



Akita City Wi-Fi Manual

60分間無料で使える秋田市の公衆無線LAN

Eメール登録方式 E-mail registration system

認証方式は、メールアドレスまたはSNSアカウントの2種類あります。SNSでの認証については裏面をご確認ください。
There are two authentications, "Log-in with SNS account" or "Log-in with email address". Please see back side for another authentication, "Log-in with SNS account".

使用上の注意事項をご確認の上、ご利用ください。

STEP 1




STEP 2



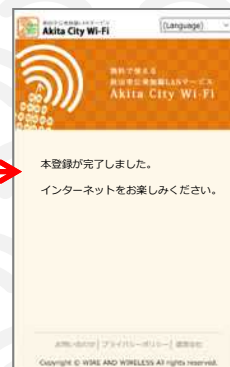
STEP 3



STEP 4



STEP 5



ログイン画面が表示されない場合は、Webブラウザに以下のURLを入力してください。
If the login screen does not appear, please enter the following URL in the web browser.

a.wi2.co.jp

端末の設定画面で
SSID: Akita-City_WiFi
を選択し、端末でブラウザ起動。

SSID: Select the
Akita-City_WiFi in the
setting screen of your device
and open the browser.

단말기의 설정 화면에서
SSID: Akita-City_WiFi
를 선택 단말기에서 브라우저
시작.

在設置终端的屏幕
SSID: 選擇 Akita-City_WiFi
瀏覽器啟動時在终端。

在设置终端的屏幕
SSID: 选择 Akita-City_WiFi
浏览器启动时在终端。

ในการตั้งค่านำจอของเครื่อง
SSID: Akita-City_WiFi
เลือกเบรวไรเซอร์เริ่มต้นขึ้นที่สถานี

emailアドレスによりログイン
される場合は、“メールでロ
グイン”ボタンをクリック。

Log-in through email,
Tap the button of "Sign
In with email."

이메일 계정으로 로그인
할 경우에는, "Email로
로그인" 버튼을 클릭.

使用email账号登录的时候,
请点击“用电子邮箱登录”
按钮。

使用email賬號登錄的時候,
請點擊“用電子郵箱登錄”
按鈕。

หากคุณกำลังเข้าสู่ระบบโดย
ใช้ที่อยู่อีเมลคลิกที่ปุ่ม “เข้าสู่
ระบบทาง e-mail”

メールアドレス入力画面から、
ご利用のメールアドレスを入
力の上、“送信”ボタンをク
リックし仮登録を実施。

Type-in your email
address, Tap "Send"
for temporary
registration.

입력화면에 이메일 주소를
입력한후, "송신" 버튼을
클릭하여 가등록을 실시.

在输入页面上输入电子邮
箱地址, 点击“发送”按钮
施行临时登录。

在輸入頁面上輸入電子郵
箱地址, 點擊“發送”按鈕
施行臨時登錄。

จากหน้าจอการป้อนข้อมูลที่
อยู่อีเมลที่ด้านบนของ e-mail
address ป้อนข้อมูลที่คลิกให้
คลิกที่ปุ่ม “ส่ง” ดำเนินการ
ลงทะเบียนชั่วคราว

ご入力メールアドレス宛に送
信されるメールに記載されて
いるURLを、5分以内にクリ
ック頂き、本登録による認
証が完了。

Within 5 min, please TAP
listed URL on the email
you received for
completing the
registration.

입력하신 메일 주소로
송신된 메일에 기재된 URL를
5분 이내에
클릭하여, 본등록에 관한
인증이 완료.

5分钟之内点击发送至输入的
电子邮箱里的URL, 完成正式
注册。

5分鐘之內點擊發送至輸入
的電子郵箱裏的URL, 完成正式
註冊。

URL ที่ระบุไว้ในอีเมลที่ถูกส่งไปอยู่ที่
อยู่อีเมลของการป้อนข้อมูลของคุณ
เราคลิกภายในหน้าที่ยอมรับความถูก
ต้องเป็นที่ยอมรับแล้วตามด้วยการ
ลงทะเบียนปัจจุบัน

インターネットに接続可能!

You can use the
Internet!

인터넷에 접속 가능!

可以连接到网络!

可以连接到网络!

มันสามารถเชื่อมต่อกับ
อินเทอร์เน็ต!

Akita City Wi-Fiが使える場所



以下の場所でもお使い頂けます。

- ・にぎわい交流館AU (1F~4F、にぎわい広場)
- ・民俗芸能伝承館(ねぶり流し館) (1F)
- ・新屋ガラス工房
- ・土崎みなと歴史伝承館
- ・CNAアリーナ★あきた
- ・農山村地域活性化センター
- ・大森山動物園(Omoriyama Wi-Fi)
- ・中心市街地循環バスぐるる (対応車のみ)
- ・道の駅あきた港 セリオン
- ・西部市民サービスセンター(ウェスター)
- ・赤れんが郷土館

- ・旧金子家住宅
- ・佐竹史料館
- ・久保田城御隅櫓
- ・旧黒澤家住宅
- ・如斯亭庭園
- ・秋田城跡歴史資料館
- ・雄和糖塚エリア(秋田国際テリア園)
- ・秋田市まちなか観光案内所
- ・秋田市文化創造館
- ・あきた芸術劇場ミルパス
- ・旧松倉家住宅



Akita City Wi-Fi Manual

60分間無料で使える秋田市の公衆無線LAN

SNS登録方式 SNS registration system

認証方式は、メールアドレスまたはSNSアカウントの2種類あります。メールアドレスでの認証については裏面をご確認ください。
There are two authentications, "Log-in with email address" or "Log-in with SNS account". Please see back side for another authentication, "Log-in with email address".

使用上の注意事項をご確認の上、ご利用ください。

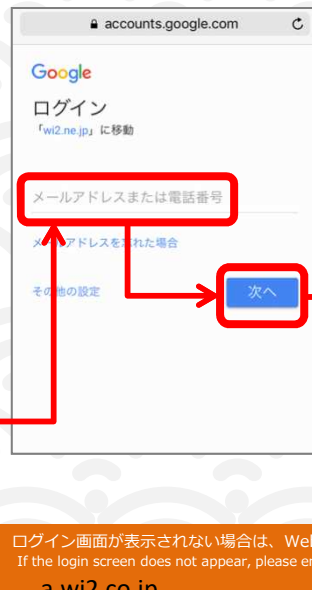
STEP 1



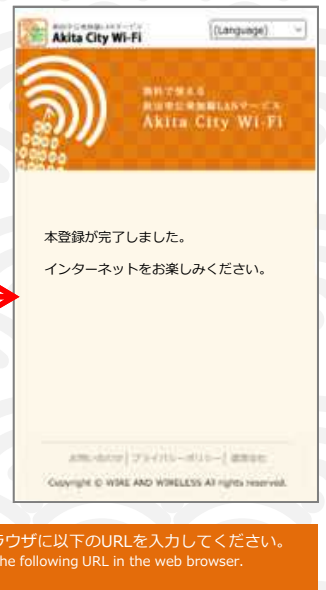
STEP 2



STEP 3



STEP 4



ログイン画面が表示されない場合は、Webブラウザに以下のURLを入力してください。
If the login screen does not appear, please enter the following URL in the web browser.
a.wi2.co.jp

端末の設定画面で、**SSID: Akita-City_WiFi**を選択し、端末でブラウザ起動。

SSID: Select the Akita-City_WiFi
In the setting screen of your device and open the browser.

단말기의 설정 화면에서
SSID: Akita-City_Wi-Fi
를 선택 단말기에서 브라우저 시작.

在設置终端的屏幕
SSID: 選擇 Akita-City_WiFi
瀏覽器啟動時在终端。

在设置终端的屏幕
SSID: 选择 Akita-City_WiFi
浏览器启动时在终端。

ในการตั้งค่าหน้าจอของเครื่อง SSID:
Akita-City_Wi-Fi
เลือกบนราวเซอร์เริ่มต้นขึ้นที่สถานี

Facebook, Twitter, Google,
Yahoo! JAPANの各サービスのアカウント
でログインされる場合は、ご利用サービスの
ボタンをクリック。

Log-in through SNS account, tap
the button of SNS you using
(Facebook, Twitter or Google).

Facebook, Twitter, Google
각 서비스의 계정으로 로그인할
경우에는, 이용하려는 서비스의버튼을
클릭

使用Facebook, Twitter, Google账号
登录的时候, 请点击该当按钮。

使用Facebook, Twitter, Google, 微博
賬號登錄的時候, 請點擊該當按鈕。

Facebook, Twitter คลิก, Google, ถ้าคุณเข้า
ระบบด้วยบัญชีของบริการของ ปรุมของ
การให้บริการที่มีอยู่ในแต่ละ

それぞれのSNS認証ログイン画面から、
ID / パスワードを入力頂き認証を実施。

Type-in ID & Passwords on the
log-in page for activating your
account.

각 서비스의 로그이계정/패스워드를
입력해하여 인증을 실시.

在个个登录页面上输入账号/密码施行
认证。

在个个登録頁面上輸入賬號/密碼施行
認證。

ใช้การป้อนข้อมูลที่เราตรวจสอบสิทธิ์ ID /
Password จากแต่ละหน้าจอเข้าระบบ

インターネットに接続可能!

You can use the Internet!

인터넷에 접속 가능!

可以连接到网络!

可以连接到网络!

มันสามารถเชื่อมต่อกับอินเทอร์เน็ต!

Akita City Wi-Fiが使える場所



以下の場所でもお使い頂けます。

- ・にぎわい交流館AU (1F~4F、にぎわい広場)
- ・民俗芸能伝承館(ねぶり流し館) (1F)
- ・新屋ガラス工房
- ・土崎みなと歴史伝承館
- ・CNAアリーナ★あきた
- ・農山村地域活性化センター
- ・大森山動物園(Qmoriyama Wi-Fi)
- ・中心市街地循環バスぐるる (対応車のみ)
- ・道の駅あきた港 セリオ
- ・西部市民サービスセンター(ウェスター)
- ・赤れんが郷土館

- ・旧金子家住宅
- ・佐竹史料館
- ・久保田城御隅櫓
- ・旧黒澤家住宅
- ・如斯亭庭園
- ・秋田城跡歴史資料館
- ・雄和糖塚エリア(秋田国際ターリア園)
- ・秋田市まちなか観光案内所
- ・秋田市文化創造館
- ・あきた芸術劇場ミルパス
- ・旧松倉家住宅