

秋 田 市 の 事 業 所

平成21年経済センサス-基礎調査地方集計による報告

秋 田 市

はじめに

この統計書は、平成21年7月1日現在で実施された平成21年経済センサス-基礎調査における秋田市のデータを地方集計し、併せて簡単な解説を加えたものです。

平成21年経済センサス-基礎調査は、個人経営の農林漁業を除く、製造業、卸売業・小売業、飲食店、サービス業などすべての事業所を対象として、事業の種類や従業者数など事業活動の基本となる項目について調査を行い、事業所の分布や産業別、規模別に明らかにすることを目的としています。

本書は、事業所の基本事項のほか、市内各地域の実体を明らかにできるようデータを収録しました。

社会・経済の進展に伴い、産業構造の変化が着実に進むなか、事業所関連の資料を必要とする企画・立案などに広くご利用いただければ幸いです。

終わりに、本書を刊行するにあたり、調査にご協力いただきました事業所のみなさまをはじめ、関係機関各位に心よりお礼申し上げます。

平成23年10月

秋田市長 穂積 志

目 次

I 利 用 の 前 に

| | |
|--------------------|---|
| 平成21年経済センサス基礎調査の概要 | 1 |
| 用語の解説 | 4 |

II 調 査 結 果 の 解 説

| | |
|---------------------|----|
| 1 事業所数および従業者数 | 7 |
| 2 産業別事業所数および従業者数 | 8 |
| 3 男女別従業者数 | 10 |
| 4 地区別事業所数および従業者数 | 12 |
| 5 従業者規模別事業所数 | 16 |
| 6 経営組織別事業所数および従業者数 | 18 |
| 7 開設の時期別事業所数および従業者数 | 21 |

III 統 計 表

| | |
|-----------------------------------------------------------|----|
| 第1表 産業（小分類）別事業所数および男女別従業者数 — 全市 | 23 |
| 第2表 産業（中分類）、従業者規模（10区分）別従業者数および 男女別従業者数 — 全市 | 34 |
| 第3表 産業（大分類）、経営組織（12区分）別事業所数および 従業上の地位（6区分）男女別従業者数 — 全市 | 44 |
| 第4表 産業（大分類）、経営組織（5区分）、開設の時期（5区分） 別事業所数および男女別従業者数 — 全市 | 54 |
| 第5表 産業（大分類）、経営組織（3区分）、支所・支社・支店 の本所等の所在地別事業所数（民営） — 全市 | 58 |
| 第6表 産業（中分類）別事業所数および男女別従業者数 — 地区別 | 63 |
| 第7表 産業（大分類）別事業所数および男女別従業者数 — 大字別 | 71 |

| | |
|----------------------------|--|
| 付表 平成18年事業所・企業統計調査大分類との対応表 | |
| 平成18年事業所・企業統計調査小分類の主な例示の移動 | |
| 日本標準産業分類との相違項目比較表 | |

I 利 用 の 前 に

平成21年経済センサス-基礎調査の概要

1 調査の目的

平成21年経済センサス-基礎調査は、事業所および企業の経済活動の状態を調査し、すべての産業分野における事業所および企業の活動からなる経済の構造を全国のおよび地域的に明らかにするとともに、各種統計調査実施のための基礎資料を得ることを目的として実施した。

2 調査の沿革

近年の経済構造の変化等に対応するため、政府全体として取りまとめられた「経済財政運営と構造改革に関する基本方針（いわゆる「骨太の方針」）2005」（平成17年6月閣議決定）において経済センサスの実施が提言された。

これを受け、経済に関連した大規模統計調査の統廃合、簡素・合理化を行い、統計法（平成19年法律第53号）第2条第4項に規定する基幹統計である経済構造統計を作成するための調査として平成21年に第1回目を実施した。

3 調査の期日

本調査は、平成21年7月1日現在で実施した。

4 調査の対象

調査日現在、国内に所在するすべての事業所。ただし、次の事業所は調査対象外とした。

- (1) 日本標準産業分類（平成21年総務省告示第175号）の「大分類A-農業、林業」、および「大分類B-漁業」に属する個人経営の事業所。
- (2) 同産業分類の「大分類N-生活関連サービス業、娯楽業」のうち「中分類79-その他の生活関連サービス業（小分類792家事サービス業に限る）」および「大分類R-サービス業（他に分類されないもの）」のうち「中分類96-外国公務」に属する事業所。
- (3) 次の事業所は、調査技術上の観点から対象外とした。
 - ア 家事労働の傍ら、特に設備を持たないで賃仕事をしている個人宅。
- (4) 次の事業所は、経済センサスでいう事業所に含めていない。
 - ア 収入を得て働く従業員がいないもの。
 - イ 休業中で、かつ従業員がいないもの。
 - ウ 季節的に営業する事業所で、調査期日に従業員がいないもの。

5 調査の単位

原則として、単一の経営者が事業を営んでいる1区画の場所を1事業所とし、これを調査の単位とした。単一経営者が、異なる場所で事業を営んでいる場合は、それぞれの場所ごとに、また、1区画の場所で異なる経営者が事業を営んでいる場合は、経営者が異なるごとに1事業所とした。

なお、事業所としての取扱いに関し、次に掲げるものについては、特例を設けた。

(1) 運輸業の場合

鉄道、自動車、船舶、航空機などによる運輸業は、管理責任者がいる場所を事業所とした。鉄道業について、駅、車掌区、車両工場などは、それぞれを1事業所とした。

ただし、駅長、区長などの管理責任者の置かれていない事業所は、管理責任者のいる事業所に含めて調査した。

(2) 学校の場合

小学校、中学校などが併設されている場合は、それぞれを1事業所とした。よって、同一の学校法人に属する幾つかの学校、例えば、大学、高等学校、中学校、小学校、幼稚園などが同一構内にあるような場合、学校ごとにそれぞれ1事業所として調査した。

ただし、高等学校に併設されている定時制課程などは別の事業所とせず、その高等学校に含めて調査した。

(3) 建設業の場合

作業の行われている工事現場、現場事業所などは、それらを直接管理している本社、支店、営業所、出張所などの事業所に含めて調査した。

また、自営の大工、左官、塗装工事・屋根工事・配管工事・電気工事などの業者については、工事現場で調査せず、それらの業者の事業所又は自宅で、その従業者も含めて調査した。

(4) 国および地方公共団体の機関

国および地方公共団体等の機関については、法令により独立の機関として設置されている機関を1経営主体とみなし、それぞれ場所ごとに1事業所とした。

ただし、一般行政事務又は立法事務を行っている機関の中に、それ以外の現業的業務を行っている「係」などの組織がある場合は、それらの組織をまとめて別の事業所とした。

6 調査の方法

調査は、「甲調査」と「乙調査」の2種類からなり、対象となる事業所および企業の規模に応じて、調査員による調査と総務省、都道府県、市町村による調査に分けて行った。

(1) 甲調査

民営事業所を対象とした全数調査

ア 調査員による調査(訪問により調査票を配布・収集)

・総務大臣－都道府県知事－市町村長－統計調査員(指導員)－統計調査員－調査事業所

イ 市町村による調査(インターネット又は郵送により調査票を送付・回収)

・総務大臣－都道府県知事－市町村長－調査事業所

ウ 都道府県による調査(インターネット又は郵送により調査票を送付・回収)

・総務大臣－都道府県知事－調査事業所

エ 総務省による調査(インターネット又は郵送により調査票を送付・回収)

・総務大臣－調査事業所

※ 会社(外国の会社を除く)、会社以外の法人および個人経営の事業所の本所等においては、当該本所等の事業主が当該支所等の分も一括して報告

(2) 乙調査

国および地方公共団体の事業所を対象とする全数調査

ア 国の調査事業所

・総務大臣－各府省等の長－調査事業所

イ 都道府県の調査事業所

・総務大臣－都道府県知事－調査事業所

ウ 市町村の調査事業所

・総務大臣－都道府県知事－市町村長－調査事業所

7 調査事項

(1) 甲調査

【事業所に関する事項】

ア 名称 イ 電話番号 ウ 所在地 エ 開設時期 オ 従業者数

カ 事業の種類 キ 業態

【企業に関する事項】

ア 経営組織 イ 資本金等の額 ウ 外国資本比率 エ 決算月

オ 株式会社か否か カ 親会社の有無 キ 親会社の名称

ク 親会社の所在地および電話番号 ケ 子会社の有無および子会社の数

コ 法人全体の常用雇用者数 サ 法人全体の主な事業の種類

シ 国内および海外の支所等の有無および支所等の数

ス 本所の名称

セ 本所の所在地および電話番号

(2) 乙調査

ア 名称 イ 電話番号 ウ 所在地 エ 職員数 オ 事業の種類

カ 事業の委託先の名称、電話番号および所在地

用語の解説

○ 事業所

事業所とは、経済活動が行われている場所ごとの単位で、原則として次の条件を備えているものをいう。

- ① 経済活動が、単一の経営主体のもとで一定の場所（1区画）を占めて行われていること。
- ② 物の生産や販売、サービスの提供が、従業者と設備を有して、継続的に行われていること。

派遣従業者のみの事業所

いわゆる労働者派遣法でいう派遣労働者のほかに、在籍出向など出向元に籍がありながら当該事業所で働いている人のみで経済活動が行われている事業所をいう。

事業内容等の不詳の事業所

事業所として存在しているが、記入不備等で事業内容等が不明の事業所をいう。

○ 異動状況別事業所

存続事業所

調査日現在に存在した事業所のうち、平成18年事業所・企業統計調査で調査された事業所をいう。また、商業・法人登記等の行政記録で新たに把握した事業所のうち、平成18年以前に開設した事業所も存続事業所とする。

新設事業所

調査日現在に存在した事業所のうち、平成18年事業所・企業統計調査以降に開設した事業所をいう。

廃業事業所

平成18年事業所・企業統計調査で調査された事業所のうち、平成21年経済センサス基

礎調査で把握されなかった事業所をいう。

○ 経営組織

国、地方公共団体

国、都道府県、市区町村、特別地方公共団体（地方公共団体の組合、財産区など）という。

民 営

国、地方公共団体以外をいう。

個人経営

個人が事業を営んでいる場合をいう。会社や法人組織になっていなければ、共同経営の場合も個人経営に含める。

法 人

法律の規定によって法人格を認められているものが事業を営んでいる場合をいう。

会 社

株式会社（有限会社を含む）、合名会社、合資会社、合同会社、相互会社および外国の会社をいう。ここで、外国の会社とは、外国で設立された法人やその他の外国の団体であって、会社と同種のもの又は会社に類似するものの支店、営業所などのうち、会社法の規定により日本に営業所などの所在地を登記したものをいう。なお、外国人の経営する会社や外国の資本が経営に参加しているいわゆる外資系の会社は、外国の会社としない。

会社以外の法人

法人格を有する団体のうち、会社以外の法人をいう。

例えば、独立行政法人、特殊法人、

認可法人、財団法人、社団法人、学校法人、社会福祉法人、宗教法人、医療法人、労働組合（法人格を持つもの）、農（漁）業共同組合、事業協同組合、国民健康保険組合、共済組合、信用金庫などが含まれる。

法人でない団体

団体であるが法人格を持たないものをいう。

例えば、協議会、後援会、同窓会、労働組合（法人格を持たないもの）などが含まれる。

○ 事業所の産業分類

事業所の主な事業の種類（原則として過去1年間の販売額又は収入額の多いもの）により分類した。原則として、日本標準産業分類によるが、一部の小分類項目については分割したのも小分類に含めて表章している。

○ 従業者

従業者とは、調査期日現在、当該事業所に所属して働いているすべての人をいう。したがって、他の会社などの別経営の事業所へ派遣されている人も含まれる。一方、当該事業所で働いている人であっても、他の会社などの別経営の事業所から派遣されているなど、当該事業所から賃金・給与（現物給与を含む。）を支給されていない人は従業者に含めない。なお、個人経営の事業所の家族従業者は、賃金・給与を支給されていなくても従業者とする。

個人業主

個人経営の事業所で、実際にその事業所を経営している人をいう。

無給の家族従業者

個人業主の家族で、賃金・給与を受けずに、事業所の仕事を手伝っている人をいう。

家族であっても、実際に雇用者並みの賃金・給与を受けて働いている人は、「常用雇用者」又は「臨時雇用者」に含める。

有給役員

有給役員とは、法人、団体の役員（常勤、非常勤は問わない。）で、給与を受けている人をいう。重役や理事などであっても、事務職員、労務職員を兼ねて一定の職務に就き、一般職員と同じ給与規則によって給与を受けている人は、「常用雇用者」に含める。

常用雇用者

事業所に常時雇用されている人をいう。期間を定めずに雇用されている人もしくは1か月を超える期間を定めて雇用されている人又は調査日前2か月間でそれぞれ18日以上雇用されている人をいう。

正社員・正職員

常用雇用者のうち、一般に「正社員」、「正職員」などと呼ばれている人をいう。

正社員・正職員以外

常用雇用者のうち、一般に「正社員」、「正職員」などと呼ばれている人以外で、「嘱託」、「パートタイマー」、「アルバイト」又はそれに近い名称と呼ばれている人をいう。

臨時雇用者

1か月以内の期間を定めて雇用されている人又は日々雇用されている人をいう。

派遣従業者（別経営の事業所への派遣従業者）

いわゆる労働者派遣法にいう派遣労働者のほかに、在籍出向など当該事業所に籍がありながら、他の会社など別経営の事業所で働いている人をいう。

○ 本所・支所の別

単独事業所

他の場所に同一経営の本所(本社・本店)や支所(支社・支店)を持たない事業所をいう。

本所(本社・本店)

他の場所に同一経営の支所などがあるが、それらのすべてを統括している事業所をいう。本所の各部門がいくつかの場所に分散しているような場合は、社長などの代表者がいる事業所を本所とし、他は支所とする。

支所(支社・支店)

他の場所にある本所の統括を受けている事業所をいう。上位の事業所の統括を受ける一方で、下位の事業所を統括している中間的な事業所も支所とする。

支社・支店のほか、営業所、出張所、工場、従業員のいる倉庫、管理人のいる寮なども含まれる。

○ 開設時期

事業所が現在の場所で事業を始めた時期をいう。

Ⅱ 調査結果の解説

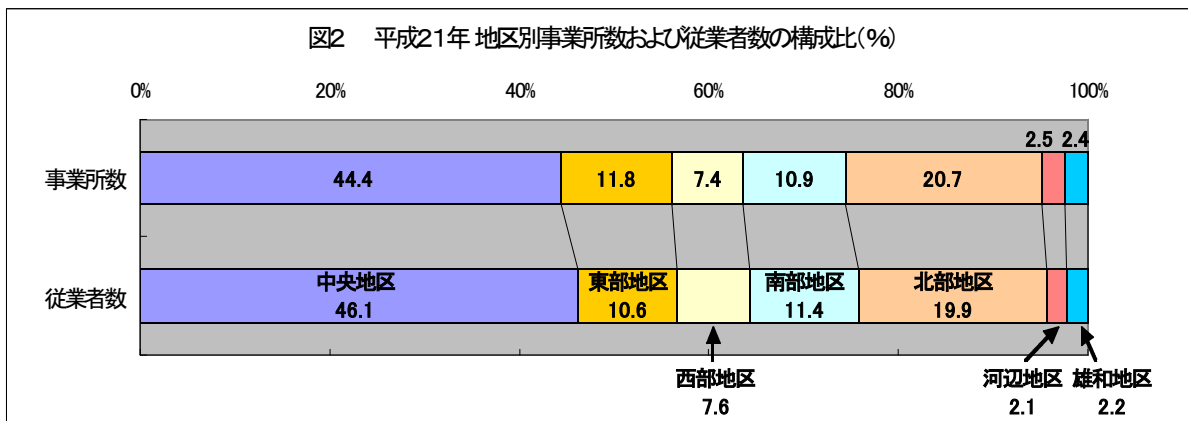
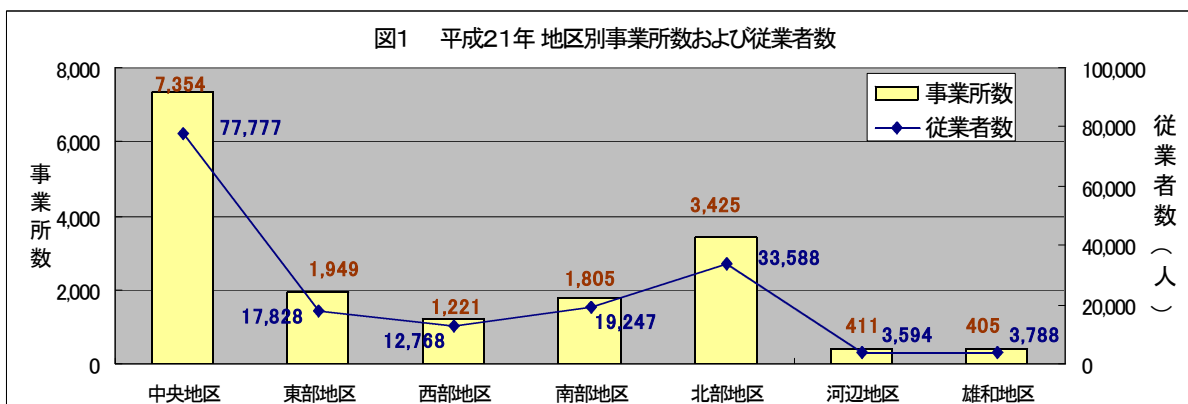
1 事業所および従業者数

秋田市の事業所数は16,570事業所、従業者数は168,590人

平成21年7月1日現在の秋田市の事業所数（個人経営の農林漁業の事業所、および外国公務の事業所を除く。）は16,570事業所で、従業者数は168,590人となっており、1事業所当たりの従業者数は10.2人となっている。これは、秋田県の値（8.5人）を1.7ポイント上回っている（全国値10.4人）。また、地域別分布状況を見ると、中央地区が突出しており、事業所数・従業者数とも全体の4割以上を占めている。（地区別詳細は12頁参照）。

表1 平成21年 地区別事業所数および従業者数

| | 事業所数 | | 従業者数 | | 1事業所当たり 従業者数 |
|------|--------|--------|---------|--------|-----------------|
| | | 構成比(%) | | 構成比(%) | |
| 総数 | 16,570 | 100.0 | 168,590 | 100.0 | 10.2 |
| 中央地区 | 7,354 | 44.4 | 77,777 | 46.1 | 10.6 |
| 東部地区 | 1,949 | 11.8 | 17,828 | 10.6 | 9.1 |
| 西部地区 | 1,221 | 7.4 | 12,768 | 7.6 | 10.5 |
| 南部地区 | 1,805 | 10.9 | 19,247 | 11.4 | 10.7 |
| 北部地区 | 3,425 | 20.7 | 33,588 | 19.9 | 9.8 |
| 河辺地区 | 411 | 2.5 | 3,594 | 2.1 | 8.7 |
| 雄和地区 | 405 | 2.4 | 3,788 | 2.2 | 9.4 |



2 産業別事業所数および従業者数

「卸売業・小売業」が4,579事業所で27.6%を占める

平成21年7月1日現在の秋田市の事業所数を産業大分類別に見ると、「卸売業・小売業」が4,579事業所で全事業所の27.6%を占め、最も多い。以下、「宿泊業, 飲食サービス業」が2,105事業所(12.7%)、「生活関連サービス業, 娯楽業」が1,785事業所(10.8%)、と続いている。上位の三つの産業(「卸売業・小売業」、「宿泊業, 飲食サービス業」、「生活関連サービス業, 娯楽業」)で8,469事業所(51.1%)と半数以上を占めている。なお、第1次産業の農林漁業は67事業所で全体のわずか0.4%にすぎない。

次に、従業者数を見ると事業所数と同じく「卸売業・小売業」が36,643人と最も多く、全従業者数の21.7%を占める。続いて「医療, 福祉」が19,684人(11.7%)、「サービス業(他に分類されないもの)」が14,534人(8.6%)、となっている。また、「製造業」、「運輸業, 郵便業」、「医療, 福祉」「公務(他に分類されるものを除く)」などが事業所数割合よりも従業者数割合のほうが上回っており、従業者規模の大きい事業所が比較的多い産業ということになる。

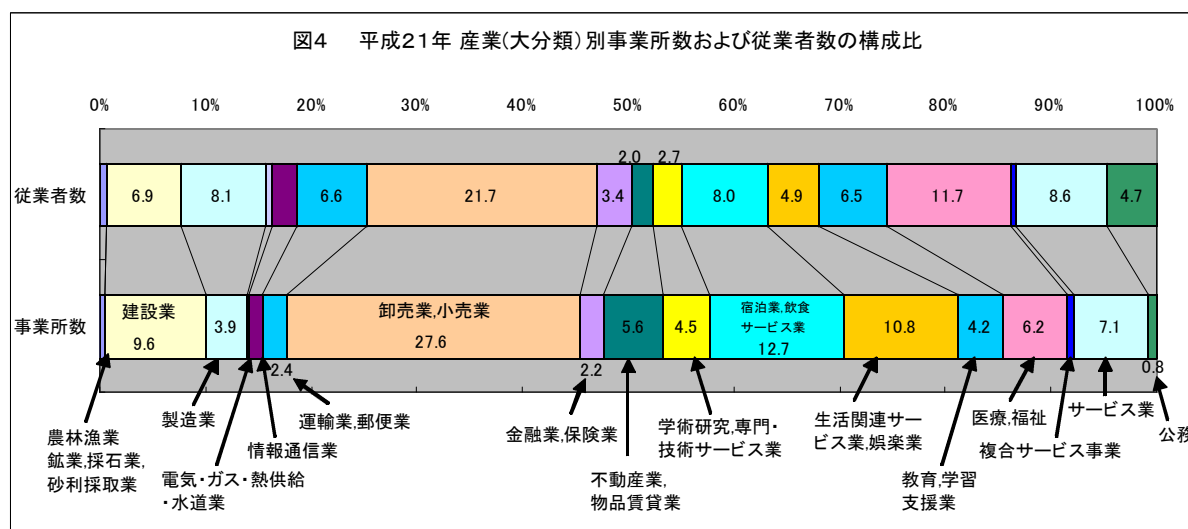
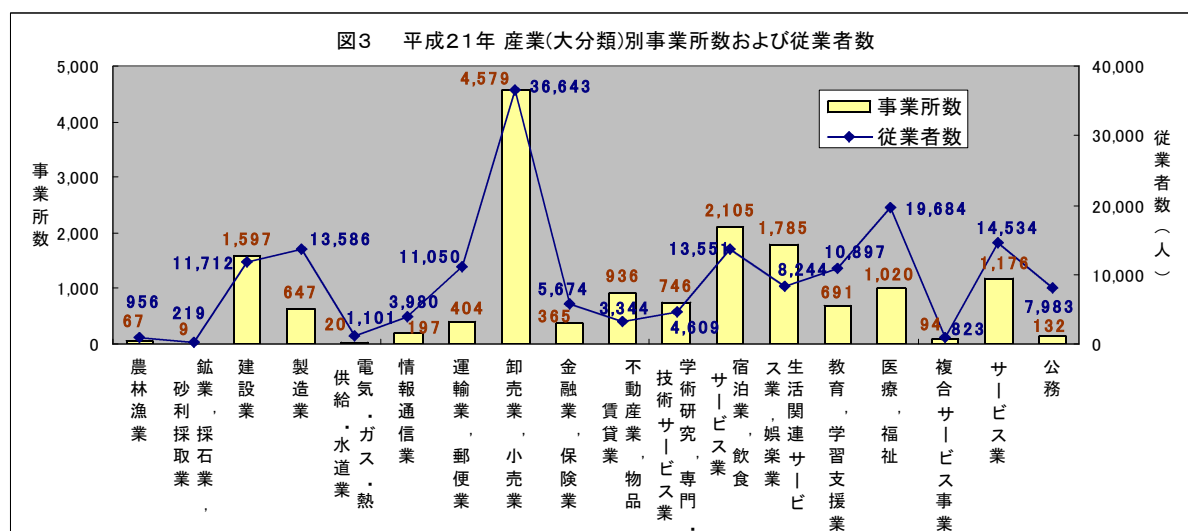


表2 平成21年 産業(大分類) 別事業所数および構成比

| 産業(大分類) | 総 数 | 構 成 比 (%) |
|--------------------|--------|-------------|
| 全産業 | 16,570 | 100.0 |
| 農林漁業 | 67 | 0.4 |
| 鉱業, 採石業, 砂利採取業 | 9 | 0.1 |
| 建設業 | 1,597 | 9.6 |
| 製造業 | 647 | 3.9 |
| 電気・ガス・熱供給・水道業 | 20 | 0.1 |
| 情報通信業 | 197 | 1.2 |
| 運輸業, 郵便業 | 404 | 2.4 |
| 卸売業, 小売業 | 4,579 | 27.6 |
| 金融業, 保険業 | 365 | 2.2 |
| 不動産業, 物品賃貸業 | 936 | 5.6 |
| 学術研究, 専門・技術サービス業 | 746 | 4.5 |
| 宿泊業, 飲食サービス業 | 2,105 | 12.7 |
| 生活関連サービス業, 娯楽業 | 1,785 | 10.8 |
| 教育, 学習支援業 | 691 | 4.2 |
| 医療, 福祉 | 1,020 | 6.2 |
| 複合サービス事業 | 94 | 0.6 |
| サービス業 (他に分類されないもの) | 1,176 | 7.1 |
| 公務 (他に分類されるものを除く) | 132 | 0.8 |

表3 平成21年 産業(大分類) 別従業者数および構成比

| 産業(大分類) | 総 数 | 構 成 比 (%) |
|--------------------|---------|-------------|
| 全産業 | 168,590 | 100.0 |
| 農林漁業 | 956 | 0.6 |
| 鉱業, 採石業, 砂利採取業 | 219 | 0.1 |
| 建設業 | 11,712 | 6.9 |
| 製造業 | 13,586 | 8.1 |
| 電気・ガス・熱供給・水道業 | 1,101 | 0.7 |
| 情報通信業 | 3,980 | 2.4 |
| 運輸業, 郵便業 | 11,050 | 6.6 |
| 卸売業, 小売業 | 36,643 | 21.7 |
| 金融業, 保険業 | 5,674 | 3.4 |
| 不動産業, 物品賃貸業 | 3,344 | 2.0 |
| 学術研究, 専門・技術サービス業 | 4,609 | 2.7 |
| 宿泊業, 飲食サービス業 | 13,551 | 8.0 |
| 生活関連サービス業, 娯楽業 | 8,244 | 4.9 |
| 教育, 学習支援業 | 10,897 | 6.5 |
| 医療, 福祉 | 19,684 | 11.7 |
| 複合サービス事業 | 823 | 0.5 |
| サービス業 (他に分類されないもの) | 14,534 | 8.6 |
| 公務 (他に分類されるものを除く) | 7,983 | 4.7 |

3 男女別従業者数

男女の比率は男性100人に対し女性が80.2人

平成21年7月1日現在の従業者数を男女別にみると、男性が93,536人、女性が75,054人で男女の比率（男性100人に対する女性の人数）が80.2人となっている。

産業別に見ると、男性は、「卸売業・小売業」が19,081人と最も多く、全産業の20.4%を占める。次いで、「建設業」が9,862人（10.5%）、「運輸業, 郵便業」が9,758人（10.4%）となっている。女性でも「卸売業・小売業」が17,562人（23.4%）と最も多く、次いで、「医療, 福祉」が14,616人（19.5%）、「宿泊業, 飲食サービス業」が9,056人（12.1%）となっている。また、産業別に男女の人数を見ると、「医療, 福祉」、「宿泊業, 飲食サービス業」、「生活関連サービス業, 娯楽業」、「教育, 学習支援業」の業種で女性が男性を上回っている。

表4 平成21年 産業(大分類) 別男女別従業者数および構成比

| 産業(大分類) | 総数 | 男 | 構成比(%) | 女 | 構成比(%) |
|--------------------|---------|--------|--------|--------|--------|
| 全産業 | 168,590 | 93,536 | 100.0 | 75,054 | 100.0 |
| 農林漁業 | 956 | 681 | 0.7 | 275 | 0.4 |
| 鉱業 採石業 砂利採取業 | 219 | 194 | 0.2 | 25 | 0.0 |
| 建設業 | 11,712 | 9,862 | 10.5 | 1,850 | 2.5 |
| 製造業 | 13,586 | 9,112 | 9.7 | 4,474 | 6.0 |
| 電気・ガス・熱供給・水道業 | 1,101 | 981 | 1.0 | 120 | 0.2 |
| 情報通信業 | 3,980 | 2,945 | 3.1 | 1,035 | 1.4 |
| 運輸業 郵便業 | 11,050 | 9,758 | 10.4 | 1,292 | 1.7 |
| 卸売業 小売業 | 36,643 | 19,081 | 20.4 | 17,562 | 23.4 |
| 金融業 保険業 | 5,674 | 2,897 | 3.1 | 2,777 | 3.7 |
| 不動産業 物品賃貸業 | 3,344 | 2,009 | 2.1 | 1,335 | 1.8 |
| 学術研究 専門・技術サービス業 | 4,609 | 3,178 | 3.4 | 1,431 | 1.9 |
| 宿泊業 飲食サービス業 | 13,551 | 4,495 | 4.8 | 9,056 | 12.1 |
| 生活関連サービス業 娯楽業 | 8,244 | 3,055 | 3.3 | 5,189 | 6.9 |
| 教育, 学習支援業 | 10,897 | 5,296 | 5.7 | 5,601 | 7.5 |
| 医療, 福祉 | 19,684 | 5,068 | 5.4 | 14,616 | 19.5 |
| 複合サービス事業 | 823 | 479 | 0.5 | 344 | 0.5 |
| サービス業 (他ご分類されたいもの) | 14,534 | 7,875 | 8.4 | 6,659 | 8.9 |
| 公務 (他ご分類されるものを除く) | 7,983 | 6,570 | 7.0 | 1,413 | 1.9 |

図5 平成21年産業(大分類)別男女別従業者数

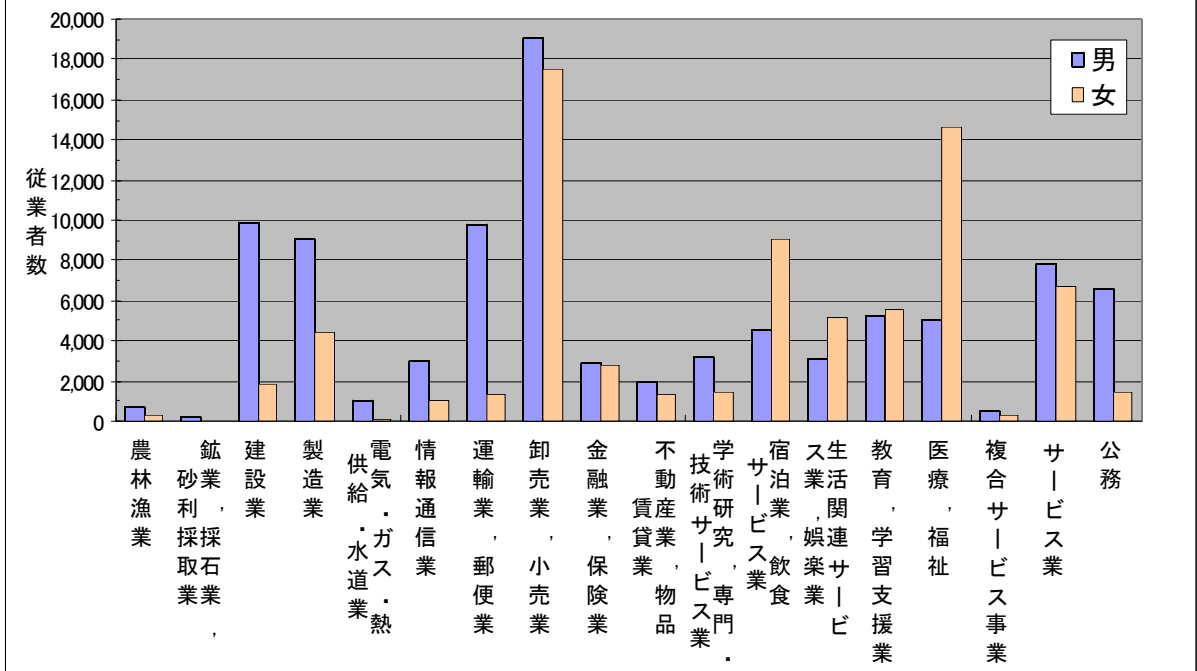
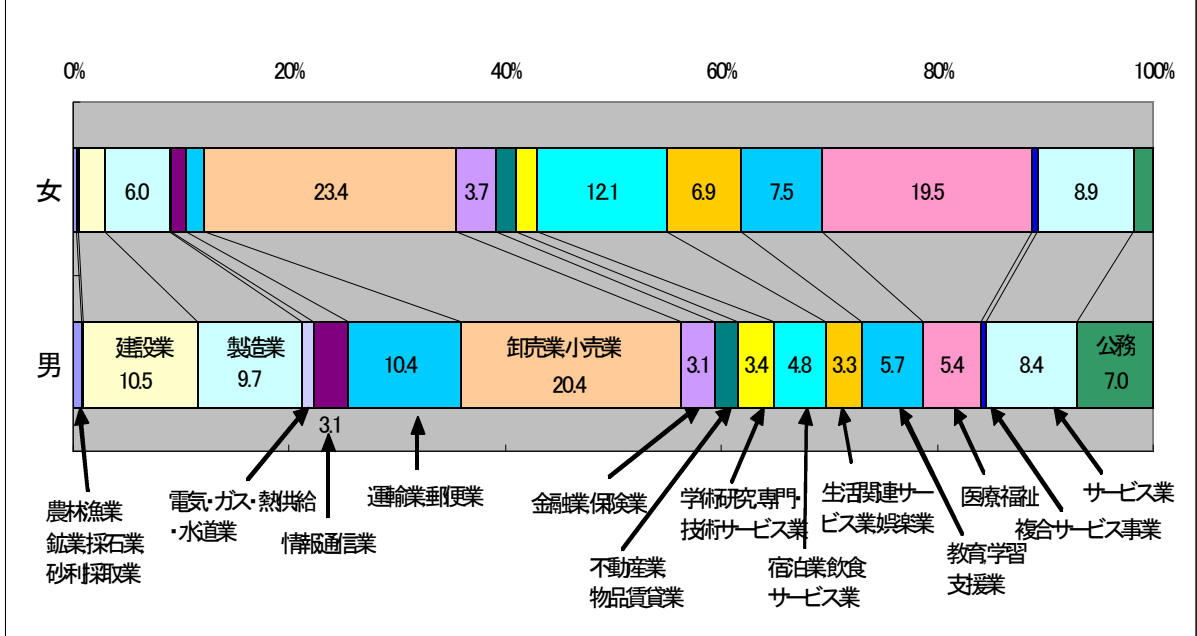


図6 平成21年産業(大分類)別男女別従業者数の構成比



4 地区別事業所数および従業者数

中央地区が7,354事業所で全市の44.4%を占める

事業所数と従業者数の地域別分布状況を見ると、中央地区の事業所数が7,354事業所、全体に占める割合が44.4%、従業者数が77,777人で全体に占める割合が46.1%で最も多い。

次いで、北部地区が3,425事業所（20.7%）、33,588人（19.9%）、東部地区が1,949事業所（11.8%）、17,828人（10.6%）、南部地区が1,805事業所（10.9%）、19,247人（11.4%）、西部地区が1,221事業所（7.4%）、12,768人（7.6%）、雄和地区が405事業所（2.4%）、3,788人（2.2%）、河辺地区が411事業所（2.5%）、3,594人（2.1%）となっている。

なお、1事業所当たりの従業者数を見ると、中央地区が10.6人、東部地区が9.1人、西部地区が10.5人、南部地区が10.7人、北部地区が9.8人、河辺地区が8.7人、雄和地区が9.4人となっている。

（中央地区）

中央地区は事業所数、従業者数ともに最も多く、特に、大町の896事業所（6,106人）、山王の1,316事業所（16,368人）、中通の1,227事業所（16,340人）と繁華街のある地域に事業所が集中しており、この3地区で中央地区の事業所数の46.8%（従業員数49.9%）を占めている。

（東部地区）

東部地区では全体の11.8%の事業所がある。大字別に見ると、秋田駅の東側に位置する広面（530事業所、3,970人）、東通（375事業所、2,957人）、手形（374事業所、3,005人）に多く分布している。

（西部地区）

西部地区は事業所数が全体の7.4%である。新屋（473事業所、5,881人）、勝平（536事業所、5,193人）で事業所が多くなっており、この2地区で西部地区の事業所数の82.6%（従業者数で86.7%）を占めている。

（南部地区）

南部地区では全体の10.9%の事業所がある。この地区は仁井田（572事業所、4,141人）、御所野（353事業所、6,205人）を中心に事業所が多く分布している。御所野の1事業所当たりの従業者数は17.6人で市の値（10.2人）を上回っており、従業者規模の大きい事業所が多いことがわかる。

（北部地区）

北部地区は事業所数が全体の20.7%を占め、中央地区に次いで2番目に多い地区である。この地区では、外旭川（558事業所、5,277人）、寺内（539事業所、7,395人）、土崎港中央（463事業所、2,856人）、飯島（488事業所、5,357人）などに多くと分布している。

(河辺地区)

河辺地区は全体の2.5%である411事業所があり、従業者数は全体の2.1%の3,594人である。
1事業所当たりの従業者数は8.7人となっている。

(雄和地区)

雄和地区は全体の2.4%である405事業所があり、従業者数は全体の2.2%の3,788人である。
1事業所当たりの従業者数は9.4人となっている。

表5 平成21年 産業(大分類)・地区別事業所数

| 産業(大分類) | 総数 | 中央地区 | 東部地区 | 西部地区 | 南部地区 | 北部地区 | 河辺地区 | 雄和地区 |
|-------------------|--------|-------|-------|-------|-------|-------|------|------|
| 全産業 | 16,570 | 7,354 | 1,949 | 1,221 | 1,805 | 3,425 | 411 | 405 |
| 農林漁業 | 67 | 14 | 8 | 4 | 7 | 7 | 15 | 12 |
| 鉱業, 採石業, 砂利採取業 | 9 | 3 | 0 | 0 | 1 | 4 | 1 | 0 |
| 建設業 | 1,597 | 410 | 199 | 224 | 232 | 397 | 71 | 64 |
| 製造業 | 647 | 196 | 34 | 127 | 75 | 155 | 37 | 23 |
| 電気・ガス・熱供給・水道業 | 20 | 12 | 0 | 3 | 2 | 1 | 1 | 1 |
| 情報通信業 | 197 | 129 | 23 | 6 | 15 | 20 | 2 | 2 |
| 運輸業, 郵便業 | 404 | 111 | 22 | 30 | 56 | 152 | 11 | 22 |
| 卸売業, 小売業 | 4,579 | 1,996 | 459 | 289 | 600 | 1,030 | 111 | 94 |
| 金融業, 保険業 | 365 | 249 | 33 | 10 | 23 | 45 | 2 | 3 |
| 不動産業, 物品賃貸業 | 936 | 524 | 171 | 32 | 42 | 144 | 12 | 11 |
| 学術研究, 専門・技術サービス業 | 746 | 463 | 63 | 37 | 60 | 110 | 7 | 6 |
| 宿泊業, 飲食サービス業 | 2,105 | 1,266 | 212 | 73 | 161 | 336 | 21 | 36 |
| 生活関連サービス業, 娯楽業 | 1,785 | 647 | 299 | 142 | 230 | 378 | 44 | 45 |
| 教育, 学習支援業 | 691 | 253 | 125 | 55 | 78 | 156 | 12 | 12 |
| 医療, 福祉 | 1,020 | 374 | 185 | 85 | 118 | 213 | 19 | 26 |
| 複合サービス事業 | 94 | 30 | 13 | 8 | 9 | 17 | 8 | 9 |
| サービス業(他に分類されないもの) | 1,176 | 616 | 91 | 89 | 86 | 235 | 31 | 28 |
| 公務(他に分類されるものを除く) | 132 | 61 | 12 | 7 | 10 | 25 | 6 | 11 |

表6 平成21年 産業(大分類)・地区別従業者数

| 産業(大分類) | 総数 | 中央地区 | 東部地区 | 西部地区 | 南部地区 | 北部地区 | 河辺地区 | 雄和地区 |
|-------------------|---------|--------|--------|--------|--------|--------|-------|-------|
| 全産業 | 168,590 | 77,777 | 17,828 | 12,768 | 19,247 | 33,588 | 3,594 | 3,788 |
| 農林漁業 | 956 | 387 | 89 | 21 | 32 | 87 | 198 | 142 |
| 鉱業, 採石業, 砂利採取業 | 219 | 44 | 0 | 0 | 7 | 162 | 6 | 0 |
| 建設業 | 11,712 | 3,980 | 1,162 | 1,468 | 1,529 | 2,839 | 340 | 394 |
| 製造業 | 13,586 | 4,212 | 223 | 3,002 | 2,089 | 2,752 | 784 | 524 |
| 電気・ガス・熱供給・水道業 | 1,101 | 876 | 0 | 36 | 55 | 130 | 2 | 2 |
| 情報通信業 | 3,980 | 3,238 | 222 | 26 | 109 | 112 | 94 | 179 |
| 運輸業, 郵便業 | 11,050 | 4,597 | 391 | 406 | 1,246 | 3,959 | 259 | 192 |
| 卸売業, 小売業 | 36,643 | 15,449 | 3,165 | 2,085 | 5,799 | 9,214 | 502 | 429 |
| 金融業, 保険業 | 5,674 | 4,733 | 210 | 231 | 144 | 326 | 21 | 9 |
| 不動産業, 物品賃貸業 | 3,344 | 1,986 | 439 | 74 | 215 | 516 | 38 | 76 |
| 学術研究, 専門・技術サービス業 | 4,609 | 3,002 | 226 | 233 | 234 | 551 | 79 | 284 |
| 宿泊業, 飲食サービス業 | 13,551 | 7,884 | 1,787 | 385 | 1,455 | 1,710 | 150 | 180 |
| 生活関連サービス業, 娯楽業 | 8,244 | 3,706 | 1,061 | 491 | 1,096 | 1,597 | 97 | 196 |
| 教育, 学習支援業 | 10,897 | 2,479 | 4,349 | 1,113 | 760 | 1,785 | 118 | 293 |
| 医療, 福祉 | 19,684 | 6,979 | 3,424 | 1,132 | 3,173 | 4,248 | 358 | 370 |
| 複合サービス事業 | 823 | 440 | 83 | 39 | 64 | 114 | 41 | 42 |
| サービス業(他に分類されないもの) | 14,534 | 8,200 | 858 | 1,816 | 1,026 | 2,011 | 425 | 198 |
| 公務(他に分類されるものを除く) | 7,983 | 5,585 | 139 | 210 | 214 | 1,475 | 82 | 278 |

表7 平成21年 産業(大分類)・地区別事業所数の構成比(%)

| 産業(大分類) | 中央地区 | 東部地区 | 西部地区 | 南部地区 | 北部地区 | 河辺地区 | 雄和地区 |
|-------------------|-------|-------|-------|-------|-------|-------|-------|
| 全産業 | 100.0 | 100.0 | 100.0 | 100.0 | 100.0 | 100.0 | 100.0 |
| 農林漁業 | 0.2 | 0.4 | 0.3 | 0.4 | 0.2 | 3.6 | 3.0 |
| 鉱業, 採石業, 砂利採取業 | 0.0 | 0.0 | 0.0 | 0.1 | 0.1 | 0.2 | 0.0 |
| 建設業 | 5.6 | 10.2 | 18.3 | 12.9 | 11.6 | 17.3 | 15.8 |
| 製造業 | 2.7 | 1.7 | 10.4 | 4.2 | 4.5 | 9.0 | 5.7 |
| 電気・ガス・熱供給・水道業 | 0.2 | 0.0 | 0.2 | 0.1 | 0.0 | 0.2 | 0.2 |
| 情報通信業 | 1.8 | 1.2 | 0.5 | 0.8 | 0.6 | 0.5 | 0.5 |
| 運輸業, 郵便業 | 1.5 | 1.1 | 2.5 | 3.1 | 4.4 | 2.7 | 5.4 |
| 卸売業, 小売業 | 27.1 | 23.6 | 23.7 | 33.2 | 30.1 | 27.0 | 23.2 |
| 金融業, 保険業 | 3.4 | 1.7 | 0.8 | 1.3 | 1.3 | 0.5 | 0.7 |
| 不動産業, 物品賃貸業 | 7.1 | 8.8 | 2.6 | 2.3 | 4.2 | 2.9 | 2.7 |
| 学術研究, 専門・技術サービス業 | 6.3 | 3.2 | 3.0 | 3.3 | 3.2 | 1.7 | 1.5 |
| 宿泊業, 飲食サービス業 | 17.2 | 10.9 | 6.0 | 8.9 | 9.8 | 5.1 | 8.9 |
| 生活関連サービス業, 娯楽業 | 8.8 | 15.3 | 11.6 | 12.7 | 11.0 | 10.7 | 11.1 |
| 教育, 学習支援業 | 3.4 | 6.4 | 4.5 | 4.3 | 4.6 | 2.9 | 3.0 |
| 医療, 福祉 | 5.1 | 9.5 | 7.0 | 6.5 | 6.2 | 4.6 | 6.4 |
| 複合サービス事業 | 0.4 | 0.7 | 0.7 | 0.5 | 0.5 | 1.9 | 2.2 |
| サービス業(他に分類されないもの) | 8.4 | 4.7 | 7.3 | 4.8 | 6.9 | 7.5 | 6.9 |
| 公務(他に分類されるものを除く) | 0.8 | 0.6 | 0.6 | 0.6 | 0.7 | 1.5 | 2.7 |

表8 平成21年 産業(大分類)・地区別従業者数の構成比(%)

| 産業(大分類) | 中央地区 | 東部地区 | 西部地区 | 南部地区 | 北部地区 | 河辺地区 | 雄和地区 |
|-------------------|-------|-------|-------|-------|-------|-------|-------|
| 全産業 | 100.0 | 100.0 | 100.0 | 100.0 | 100.0 | 100.0 | 100.0 |
| 農林漁業 | 0.5 | 0.5 | 0.2 | 0.2 | 0.3 | 5.5 | 3.7 |
| 鉱業, 採石業, 砂利採取業 | 0.1 | 0.0 | 0.0 | 0.0 | 0.5 | 0.2 | 0.0 |
| 建設業 | 5.1 | 6.5 | 11.5 | 7.9 | 8.5 | 9.5 | 10.4 |
| 製造業 | 5.4 | 1.3 | 23.5 | 10.9 | 8.2 | 21.8 | 13.8 |
| 電気・ガス・熱供給・水道業 | 1.1 | 0.0 | 0.3 | 0.3 | 0.4 | 0.1 | 0.1 |
| 情報通信業 | 4.2 | 1.2 | 0.2 | 0.6 | 0.3 | 2.6 | 4.7 |
| 運輸業, 郵便業 | 5.9 | 2.2 | 3.2 | 6.5 | 11.8 | 7.2 | 5.1 |
| 卸売業, 小売業 | 19.9 | 17.8 | 16.3 | 30.1 | 27.4 | 14.0 | 11.3 |
| 金融業, 保険業 | 6.1 | 1.2 | 1.8 | 0.7 | 1.0 | 0.6 | 0.2 |
| 不動産業, 物品賃貸業 | 2.6 | 2.5 | 0.6 | 1.1 | 1.5 | 1.1 | 2.0 |
| 学術研究, 専門・技術サービス業 | 3.9 | 1.3 | 1.8 | 1.2 | 1.6 | 2.2 | 7.5 |
| 宿泊業, 飲食サービス業 | 10.1 | 10.0 | 3.0 | 7.6 | 5.1 | 4.2 | 4.8 |
| 生活関連サービス業, 娯楽業 | 4.8 | 6.0 | 3.8 | 5.7 | 4.8 | 2.7 | 5.2 |
| 教育, 学習支援業 | 3.2 | 24.4 | 8.7 | 3.9 | 5.3 | 3.3 | 7.7 |
| 医療, 福祉 | 9.0 | 19.2 | 8.9 | 16.5 | 12.6 | 10.0 | 9.8 |
| 複合サービス事業 | 0.6 | 0.5 | 0.3 | 0.3 | 0.3 | 1.1 | 1.1 |
| サービス業(他に分類されないもの) | 10.5 | 4.8 | 14.2 | 5.3 | 6.0 | 11.8 | 5.2 |
| 公務(他に分類されるものを除く) | 7.2 | 0.8 | 1.6 | 1.1 | 4.4 | 2.3 | 7.3 |

図7 平成21年 地区別事業所数および従業者数

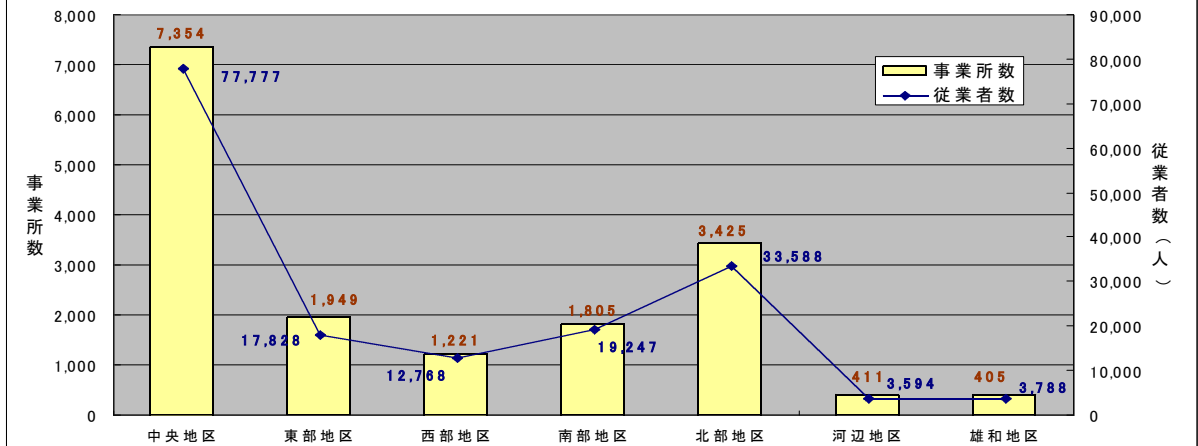


図8 平成21年 産業(大分類)・地区別事業所数の構成比(%)


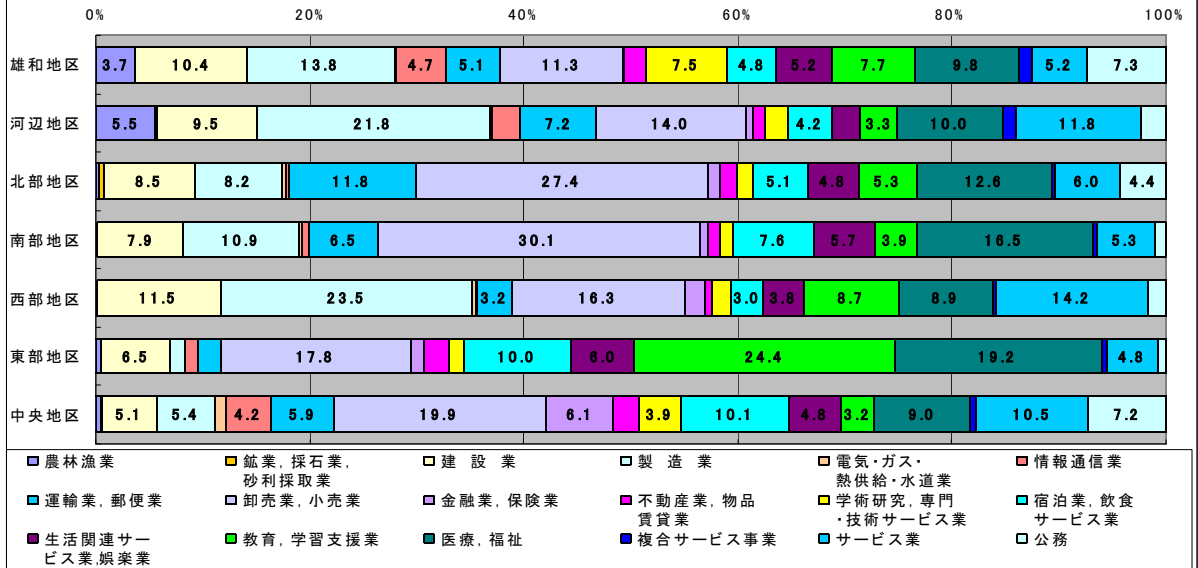


図9 平成21年 産業(大分類)・地区別従業者数の構成比(%)



5 従業者規模別事業所数

9,800事業所（59.1%）が従業者規模1～4人の小規模事業所

平成21年7月1日現在の事業所数を従業者規模別に見ると、1～4人規模の事業所が9,800事業所で全体の59.1%を占める。次いで5～9人規模が3,155事業所（19.0%）、10～19人規模が1,898事業所（11.5%）となっている。秋田市の事業所は従業者が10人未満の比較的小規模な事業所が12,955事業所と全体の78.2%を占めている。

主な産業別に構成比を見ると、「卸売業・小売業」、「不動産業、物品賃貸業」、「学術研究、専門・技術サービス業」、「宿泊業、飲食サービス」、「生活関連サービス業、娯楽業」は、10人未満の小規模な事業所の割合が80%を超えている。また、50人以上の大規模な事業所の割合が大きいのは「製造業」、「教育、学習支援業」、「医療、福祉」、「サービス業(他に分類されないもの)」となっている。

表9 平成21年 産業(大分類)・従業者規模(10区分)別事業所数

| 産業(大分類) | 総数 | 1～4人 | 5～9人 | 10～19人 | 20～29人 | 30～49人 | 50～99人 | 100～199人 | 200～299人 | 300人以上 | 派遣従業者のみ |
|-------------------|--------|-------|-------|--------|--------|--------|--------|----------|----------|--------|---------|
| 全産業 | 16,570 | 9,800 | 3,155 | 1,898 | 636 | 513 | 305 | 119 | 33 | 34 | 77 |
| 農林漁業 | 67 | 26 | 14 | 15 | 6 | 3 | 1 | 2 | 0 | 0 | 0 |
| 鉱業、採石業、砂利採取業 | 9 | 2 | 4 | 0 | 0 | 2 | 0 | 1 | 0 | 0 | 0 |
| 建設業 | 1,597 | 801 | 442 | 243 | 63 | 30 | 13 | 3 | 0 | 0 | 2 |
| 製造業 | 647 | 278 | 132 | 92 | 42 | 42 | 29 | 19 | 7 | 4 | 2 |
| 電気・ガス・熱供給・水道業 | 20 | 4 | 0 | 5 | 2 | 1 | 0 | 5 | 1 | 0 | 2 |
| 情報通信業 | 197 | 94 | 44 | 30 | 5 | 8 | 7 | 5 | 1 | 2 | 1 |
| 運輸業、郵便業 | 404 | 130 | 68 | 71 | 36 | 45 | 34 | 11 | 2 | 4 | 3 |
| 卸売業、小売業 | 4,579 | 2,701 | 960 | 538 | 153 | 112 | 65 | 16 | 4 | 4 | 26 |
| 金融業、保険業 | 365 | 125 | 93 | 63 | 35 | 28 | 12 | 3 | 1 | 1 | 4 |
| 不動産業、物品賃貸業 | 936 | 764 | 108 | 40 | 14 | 6 | 0 | 1 | 0 | 0 | 3 |
| 学術研究、専門・技術サービス業 | 746 | 504 | 137 | 65 | 17 | 14 | 4 | 4 | 0 | 0 | 1 |
| 宿泊業、飲食サービス業 | 2,105 | 1,366 | 376 | 238 | 62 | 46 | 9 | 5 | 2 | 0 | 1 |
| 生活関連サービス業、娯楽業 | 1,785 | 1,458 | 161 | 75 | 27 | 33 | 16 | 2 | 2 | 0 | 11 |
| 教育、学習支援業 | 691 | 434 | 55 | 86 | 35 | 45 | 24 | 7 | 0 | 4 | 1 |
| 医療、福祉 | 1,020 | 347 | 300 | 177 | 71 | 49 | 46 | 15 | 9 | 5 | 1 |
| 複合サービス事業 | 94 | 38 | 35 | 17 | 1 | 0 | 2 | 1 | 0 | 0 | 0 |
| サービス業(他に分類されないもの) | 1,176 | 704 | 202 | 116 | 55 | 29 | 34 | 10 | 1 | 6 | 19 |
| 公務(他に分類されるものを除く) | 132 | 24 | 24 | 27 | 12 | 20 | 9 | 9 | 3 | 4 | 0 |

図10 平成21年 従業者規模(10区分)別構成比

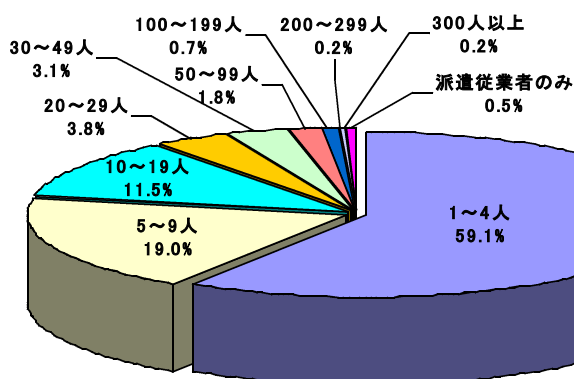
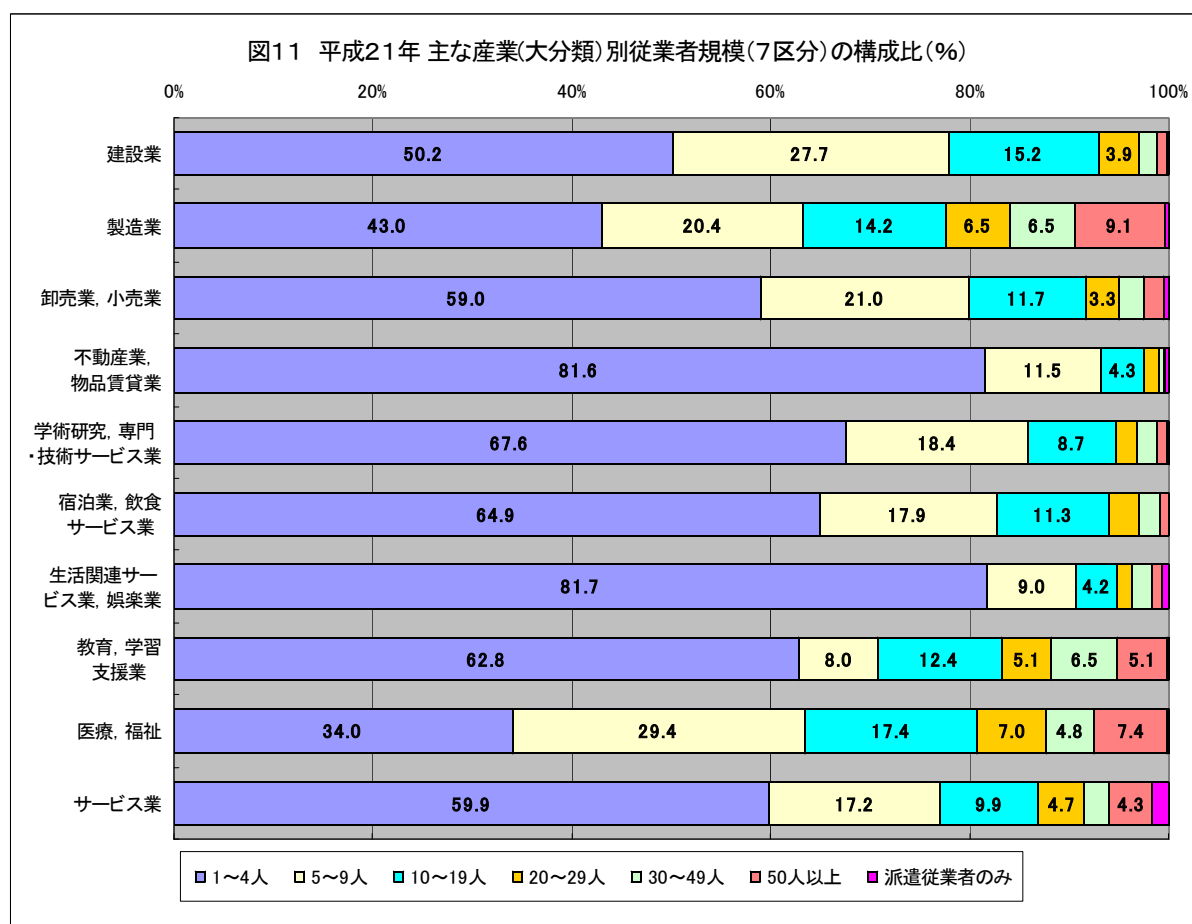


表10 平成21年 主な産業(大分類)・従業者規模(7区分)別構成比(%)

| 産業(大分類) | 総数 | 1～4人 | 5～9人 | 10～19人 | 20～29人 | 30～49人 | 50人以上 | 派遣従業者のみ |
|-------------------|-------|------|------|--------|--------|--------|-------|---------|
| 建設業 | 100.0 | 50.2 | 27.7 | 15.2 | 3.9 | 1.9 | 1.0 | 0.1 |
| 製造業 | 100.0 | 43.0 | 20.4 | 14.2 | 6.5 | 6.5 | 9.1 | 0.3 |
| 卸売業、小売業 | 100.0 | 59.0 | 21.0 | 11.7 | 3.3 | 2.4 | 1.9 | 0.6 |
| 不動産業、物品賃貸業 | 100.0 | 81.6 | 11.5 | 4.3 | 1.5 | 0.6 | 0.1 | 0.3 |
| 学術研究、専門・技術サービス業 | 100.0 | 67.6 | 18.4 | 8.7 | 2.3 | 1.9 | 1.1 | 0.1 |
| 宿泊業、飲食サービス業 | 100.0 | 64.9 | 17.9 | 11.3 | 2.9 | 2.2 | 0.8 | 0.0 |
| 生活関連サービス業、娯楽業 | 100.0 | 81.7 | 9.0 | 4.2 | 1.5 | 1.8 | 1.1 | 0.6 |
| 教育、学習支援業 | 100.0 | 62.8 | 8.0 | 12.4 | 5.1 | 6.5 | 5.1 | 0.1 |
| 医療、福祉 | 100.0 | 34.0 | 29.4 | 17.4 | 7.0 | 4.8 | 7.4 | 0.1 |
| サービス業(他に分類されないもの) | 100.0 | 59.9 | 17.2 | 9.9 | 4.7 | 2.5 | 4.3 | 1.6 |

図11 平成21年 主な産業(大分類)別従業者規模(7区分)の構成比(%)



6 経営組織別事業所数および従業者数

会社組織の事業所が8,277事業所で全体の半数を占める

事業所数を経営組織別に見ると、会社組織が最も多く、8,277事業所で全体の50.0%を占める。次いで、個人経営の事業所が6,502事業所で39.2%となっている。この二つで全体の89.2%と大半を占めている。会社以外の法人や法人でない団体では、「医療、福祉」や「サービス業」の割合が高くなっている。また、会社を経営組織別に見ると、株式会社が最も多く8,098事業所で全体の97.8%を占めている。

表11 平成21年 産業(大分類)、経営組織(5区分)別事業所数

| 産業(大分類) | 総数 | 個人経営 | 会社 | 会社以外の法人 | 法人でない団体 | 国、地方公共団体 |
|-------------------|--------|-------|-------|---------|---------|----------|
| 全産業 | 16,570 | 6,502 | 8,277 | 1,244 | 131 | 416 |
| 農林漁業 | 67 | 0 | 24 | 35 | 1 | 7 |
| 鉱業、採石業、砂利採取業 | 9 | 0 | 9 | 0 | 0 | 0 |
| 建設業 | 1,597 | 452 | 1,141 | 4 | 0 | 0 |
| 製造業 | 647 | 166 | 471 | 10 | 0 | 0 |
| 電気・ガス・熱供給・水道業 | 20 | 0 | 8 | 3 | 0 | 9 |
| 情報通信業 | 197 | 7 | 185 | 5 | 0 | 0 |
| 運輸業、郵便業 | 404 | 68 | 320 | 12 | 1 | 3 |
| 卸売業、小売業 | 4,579 | 1,433 | 3,054 | 86 | 6 | 0 |
| 金融業、保険業 | 365 | 22 | 280 | 62 | 1 | 0 |
| 不動産業、物品賃貸業 | 936 | 362 | 544 | 24 | 4 | 2 |
| 学術研究、専門・技術サービス業 | 746 | 337 | 350 | 41 | 2 | 16 |
| 宿泊業、飲食サービス業 | 2,105 | 1,399 | 692 | 12 | 0 | 2 |
| 生活関連サービス業、娯楽業 | 1,785 | 1,292 | 462 | 9 | 0 | 22 |
| 教育、学習支援業 | 691 | 374 | 102 | 84 | 3 | 128 |
| 医療、福祉 | 1,020 | 441 | 109 | 392 | 9 | 69 |
| 複合サービス事業 | 94 | 15 | 49 | 29 | 1 | 0 |
| サービス業(他に分類されないもの) | 1,176 | 134 | 477 | 436 | 103 | 26 |
| 公務(他に分類されるものを除く) | 132 | 0 | 0 | 0 | 0 | 132 |

図12 平成21年 経営組織(5区分)別事業所数の構成比

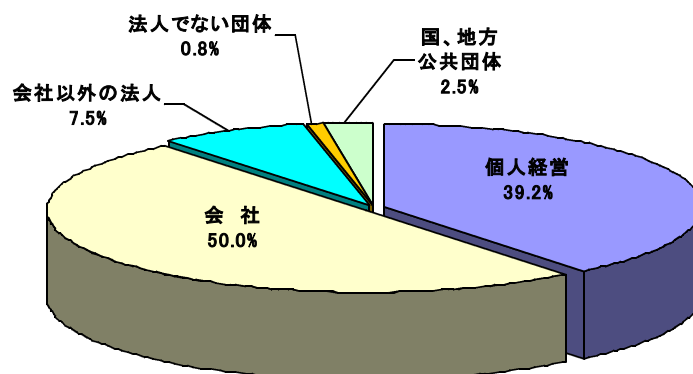



表12 平成21年 産業(大分類)、会社組織(3区分)別事業所数

| 産 業 (大分類) | 会社組織 | 株式会社 | 合名・合資会社 | その他 |
|--------------------|-------|-------|---------|-----|
| 全産業 | 8,277 | 8,098 | 128 | 51 |
| 農林漁業 | 24 | 21 | 2 | 1 |
| 鉱業, 採石業, 砂利採取業 | 9 | 9 | 0 | 0 |
| 建設業 | 1,141 | 1,128 | 10 | 3 |
| 製造業 | 471 | 458 | 13 | 0 |
| 電気・ガス・熱供給・水道業 | 8 | 8 | 0 | 0 |
| 情報通信業 | 185 | 182 | 1 | 2 |
| 運輸業, 郵便業 | 320 | 318 | 1 | 1 |
| 卸売業, 小売業 | 3,054 | 2,994 | 58 | 2 |
| 金融業, 保険業 | 280 | 248 | 1 | 31 |
| 不動産業, 物品賃貸業 | 544 | 527 | 15 | 2 |
| 学術研究, 専門・技術サービス業 | 350 | 344 | 5 | 1 |
| 宿泊業, 飲食サービス業 | 692 | 680 | 11 | 1 |
| 生活関連サービス業, 娯楽業 | 462 | 456 | 4 | 2 |
| 教育, 学習支援業 | 102 | 99 | 2 | 1 |
| 医療, 福祉 | 109 | 107 | 0 | 2 |
| 複合サービス事業 | 49 | 49 | 0 | 0 |
| サービス業 (他に分類されないもの) | 477 | 470 | 5 | 2 |
| 公務 (他に分類されるものを除く) | 0 | 0 | 0 | 0 |

図13 平成21年 会社組織(3区分)別事業所数の構成比



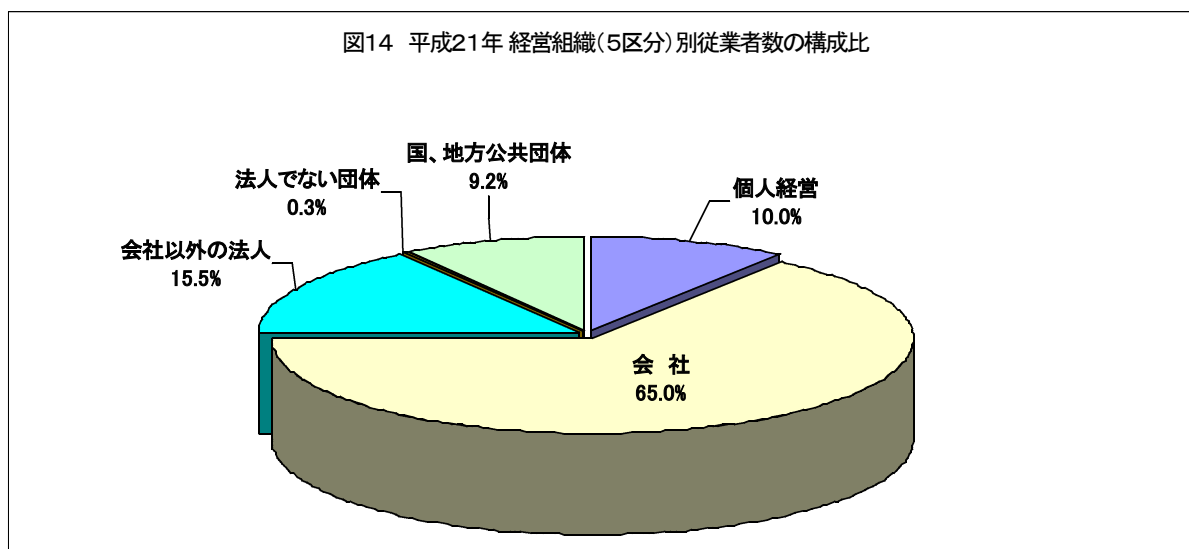
会社組織の従業者が109,582人（65.0%）と最も多い

経営組織別に従業者数を見ると、会社組織が109,582人、全体に占める割合が65.0%と最も多い。次いで、会社以外の法人が26,192人で15.5%を占め、事業所数の割合（7.5%）を大きく上回っており、1事業所当たりの従業者数が多いことがわかる。

表13 平成21年 産業(大分類)、経営組織(5区分)別従業者数

| 産業(大分類) | 総数 | 個人経営 | 会社 | 会社以外の法人 | 法人でない団体 | 国、地方公共団体 |
|-------------------|---------|--------|---------|---------|---------|----------|
| 全産業 | 168,590 | 16,935 | 109,582 | 26,192 | 422 | 15,459 |
| 農林漁業 | 956 | 0 | 210 | 519 | 5 | 222 |
| 鉱業、採石業、砂利採取業 | 219 | 0 | 219 | 0 | 0 | 0 |
| 建設業 | 11,712 | 1,270 | 10,427 | 15 | 0 | 0 |
| 製造業 | 13,586 | 423 | 12,860 | 303 | 0 | 0 |
| 電気・ガス・熱供給・水道業 | 1,101 | 0 | 748 | 1 | 0 | 352 |
| 情報通信業 | 3,980 | 12 | 3,822 | 146 | 0 | 0 |
| 運輸業、郵便業 | 11,050 | 98 | 10,794 | 86 | 8 | 64 |
| 卸売業、小売業 | 36,643 | 4,041 | 31,203 | 1,367 | 32 | 0 |
| 金融業、保険業 | 5,674 | 44 | 4,752 | 874 | 4 | 0 |
| 不動産業、物品賃貸業 | 3,344 | 507 | 2,612 | 198 | 5 | 22 |
| 学術研究、専門・技術サービス業 | 4,609 | 948 | 2,558 | 393 | 9 | 701 |
| 宿泊業、飲食サービス業 | 13,551 | 4,110 | 9,312 | 125 | 0 | 4 |
| 生活関連サービス業、娯楽業 | 8,244 | 2,166 | 5,885 | 53 | 0 | 140 |
| 教育、学習支援業 | 10,897 | 639 | 778 | 5,573 | 20 | 3,887 |
| 医療、福祉 | 19,684 | 2,317 | 1,769 | 13,810 | 33 | 1,755 |
| 複合サービス事業 | 823 | 41 | 416 | 356 | 10 | 0 |
| サービス業(他に分類されないもの) | 14,534 | 319 | 11,217 | 2,373 | 296 | 329 |
| 公務(他に分類されるものを除く) | 7,983 | 0 | 0 | 0 | 0 | 7,983 |

図14 平成21年 経営組織(5区分)別従業者数の構成比



7 開設の時期別事業所数および従業者数

開設時期の新しい事業所は「卸売・小売業、飲食店」が多い

平成21年7月1日現在の事業所数を開設の時期別に見ると、「昭和59年以前」に開設した事業所が6,164事業所と最も多く、全体の38.2%を占める。次いで「平成12年以降」が4,808事業所（29.8%）、「昭和60～平成6年」が3,098事業所（19.2%）、「平成7年～11年」が1,937事業所（12.0%）となっている。

平成12年以降に開設した比較的新しい事業所を産業別に見ると、「卸売業・小売業」、「宿泊業、飲食サービス業」、「生活関連サービス業、娯楽業」、「医療、福祉」の4業種で3,099事業所と全体の64.5%を占めている。

表14 平成21年 産業(大分類)、開設の時期(5区分)別事業所数(民営)

| 産業(大分類) | 総数 | 昭和59年以前 | 昭和60～平成6年 | 平成7～11年 | 平成12年以降 | 不詳 |
|-------------------|--------|---------|-----------|---------|---------|-----|
| 全産業 | 16,154 | 6,164 | 3,098 | 1,937 | 4,808 | 147 |
| 農林漁業 | 60 | 24 | 10 | 5 | 20 | 1 |
| 鉱業、採石業、砂利採取業 | 9 | 6 | 1 | 1 | 1 | 0 |
| 建設業 | 1,597 | 704 | 387 | 174 | 326 | 6 |
| 製造業 | 647 | 340 | 143 | 62 | 100 | 2 |
| 電気・ガス・熱供給・水道業 | 11 | 6 | 1 | 1 | 3 | 0 |
| 情報通信業 | 197 | 32 | 37 | 34 | 90 | 4 |
| 運輸業、郵便業 | 401 | 129 | 103 | 52 | 112 | 5 |
| 卸売業、小売業 | 4,579 | 1,930 | 721 | 542 | 1,331 | 55 |
| 金融業、保険業 | 365 | 165 | 49 | 30 | 108 | 13 |
| 不動産業、物品賃貸業 | 934 | 402 | 213 | 90 | 225 | 4 |
| 学術研究、専門・技術サービス業 | 730 | 203 | 190 | 103 | 231 | 3 |
| 宿泊業、飲食サービス業 | 2,103 | 481 | 352 | 292 | 952 | 26 |
| 生活関連サービス業、娯楽業 | 1,763 | 759 | 373 | 205 | 415 | 11 |
| 教育、学習支援業 | 563 | 181 | 140 | 76 | 165 | 1 |
| 医療、福祉 | 951 | 219 | 182 | 149 | 401 | 0 |
| 複合サービス事業 | 94 | 18 | 0 | 12 | 64 | 0 |
| サービス業(他に分類されないもの) | 1,150 | 565 | 196 | 109 | 264 | 16 |

図15 平成21年 開設の時期(5区分)別事業所数の構成比

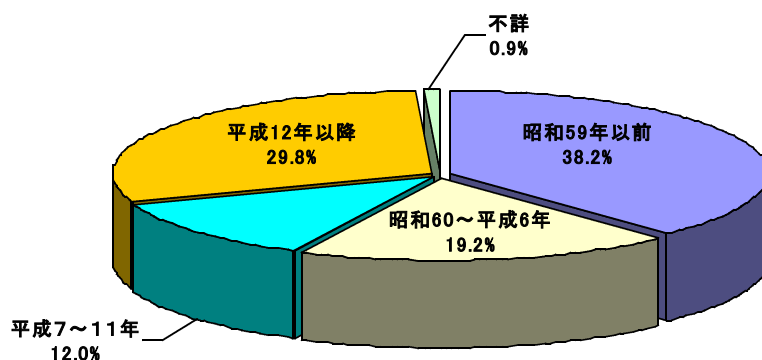
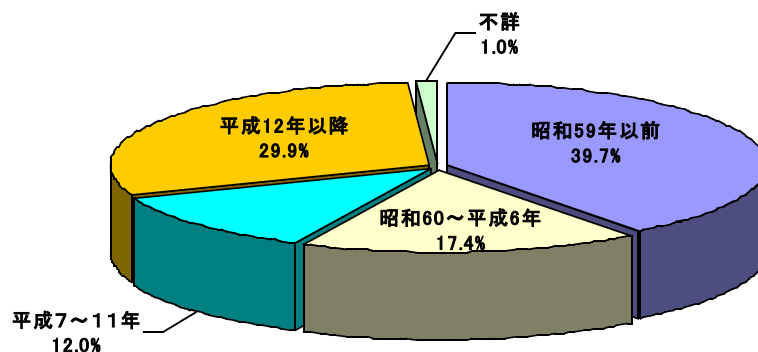


表15 平成21年 産業(大分類)、開設の時期(5区分)別従業者数(民営)

| 産 業 (大分類) | 総数 | 昭和59年以前 | 昭和60～ 平成6年 | 平成7～11年 | 平成12年以降 | 不詳 |
|-------------------|---------|---------|---------------|---------|---------|-------|
| 全産業 | 153,131 | 60,751 | 26,582 | 18,373 | 45,860 | 1,565 |
| 農林漁業 | 734 | 350 | 84 | 91 | 178 | 31 |
| 鉱業, 採石業, 砂利採取業 | 219 | 170 | 1 | 42 | 6 | 0 |
| 建設業 | 11,712 | 5,611 | 2,659 | 1,186 | 2,227 | 29 |
| 製造業 | 13,586 | 6,821 | 3,740 | 1,159 | 1,863 | 3 |
| 電気・ガス・熱供給・水道業 | 749 | 635 | 112 | 1 | 1 | 0 |
| 情報通信業 | 3,980 | 1,203 | 549 | 210 | 1,955 | 63 |
| 運輸業, 郵便業 | 10,986 | 3,778 | 3,577 | 748 | 2,844 | 39 |
| 卸売業, 小売業 | 36,643 | 14,885 | 5,618 | 4,856 | 10,795 | 489 |
| 金融業, 保険業 | 5,674 | 3,298 | 435 | 345 | 1,335 | 261 |
| 不動産業, 物品賃貸業 | 3,322 | 1,475 | 652 | 287 | 883 | 25 |
| 学術研究, 専門・技術サービス業 | 3,908 | 1,602 | 804 | 450 | 1,022 | 30 |
| 宿泊業, 飲食サービス業 | 13,547 | 2,862 | 1,763 | 2,294 | 6,278 | 350 |
| 生活関連サービス業, 娯楽業 | 8,104 | 3,078 | 1,575 | 1,088 | 2,271 | 92 |
| 教育, 学習支援業 | 7,010 | 1,844 | 507 | 519 | 4,139 | 1 |
| 医療, 福祉 | 17,929 | 5,981 | 2,671 | 3,758 | 5,519 | 0 |
| 複合サービス事業 | 823 | 107 | 0 | 208 | 508 | 0 |
| サービス業(他に分類されないもの) | 14,205 | 7,051 | 1,835 | 1,131 | 4,036 | 152 |

図16 平成21年 開設の時期(5区分)別従業者数の構成比



III 統 計 表

利 用 上 の 注 意

- 1 本書は、総務省統計局作成の電磁的記録を複写し、本市独自に集計したもので、総務省統計局の公表数値と一致しない場合がある。
- 2 統計表中の「－」は、該当数値のないもの、「0.0」は、単位未満の数字を示す。
- 3 産業分類別は、原則として平成19年11月改定「日本標準産業分類」の小分類項目を用いていますが、一部については更に分割しています。また、一部の分類項目については、平成18年事業所・企業統計調査から組み替えの出来なかったものがあります。
- 4 平成21年経済センサス-基礎調査は、新しく創設した調査です。事業所・企業統計調査と調査の対象は同様ですが、調査手法が異なることから、平成18年事業所・企業統計調査との差数が全て増加・減少を示すものではありません。
よって、本書においては統計表の時系列比較を行っておりません。その点を十分にご留意願います。
- 5 本書における町丁名は、平成21年7月1日現在のものを用いた。

第1表 産業(小分類)別事業所数および男女別従業者数・・・全市

| 産 業 (小 分 類) | 事業所数 | 従業者数 | | |
|----------------------------------------|--------|---------|--------|--------|
| | | 総 数 | 男 | 女 |
| A～S 全 産 業 | 16,570 | 168,590 | 93,536 | 75,054 |
| A～R 全 産 業 (S 公 務 を 除 く) | 16,438 | 160,607 | 86,966 | 73,641 |
| A, B 農 林 漁 業 | 67 | 956 | 681 | 275 |
| C～S 非 農 林 漁 業 | 16,503 | 167,634 | 92,855 | 74,779 |
| A 農業, 林業 | 64 | 941 | 667 | 274 |
| 01 農業 | 42 | 558 | 384 | 174 |
| 010 管理, 補助的経済活動を行う事業所 | 1 | 1 | 1 | - |
| 011 耕種農業 | 15 | 164 | 101 | 63 |
| 012 畜産農業 | 5 | 81 | 42 | 39 |
| 013 農業サービス業 (園芸サービス業を除く) | 17 | 291 | 225 | 66 |
| 014 園芸サービス業 | 4 | 21 | 15 | 6 |
| 02 林業 | 22 | 383 | 283 | 100 |
| 020 管理, 補助的経済活動を行う事業所 | - | - | - | - |
| 021 育林業 | 16 | 325 | 233 | 92 |
| 022 素材生産業 | 1 | 19 | 17 | 2 |
| 023 特用林産物生産業(きのこ類の栽培を除く) | 1 | 6 | 5 | 1 |
| 024 林業サービス業 | 4 | 33 | 28 | 5 |
| 029 その他の林業 | - | - | - | - |
| B 漁業 | 3 | 15 | 14 | 1 |
| 03 漁業(水産養殖業を除く) | - | - | - | - |
| 030 管理, 補助的経済活動を行う事業所 | - | - | - | - |
| 031 海面漁業 | - | - | - | - |
| 032 内水面漁業 | - | - | - | - |
| 04 水産養殖業 | 3 | 15 | 14 | 1 |
| 040 管理, 補助的経済活動を行う事業所 | - | - | - | - |
| 041 海面養殖業 | - | - | - | - |
| 042 内水面養殖業 | 3 | 15 | 14 | 1 |
| C 鉱業, 採石業, 砂利採取業 | 9 | 219 | 194 | 25 |
| 05 鉱業, 採石業, 砂利採取業 | 9 | 219 | 194 | 25 |
| 050 管理, 補助的経済活動を行う事業所 | - | - | - | - |
| 051 金属鉱業 | - | - | - | - |
| 052 石炭・亜炭鉱業 | - | - | - | - |
| 053 原油・天然ガス鉱業 | 7 | 206 | 185 | 21 |
| 054 採石業, 砂・砂利・玉石採取業 | 2 | 13 | 9 | 4 |
| 055 窯業原料用鉱物鉱業 (耐火物・陶磁器・ガラス・セメント原料用に限る) | - | - | - | - |
| 059 その他の鉱業 | - | - | - | - |
| D 建設業 | 1,597 | 11,712 | 9,862 | 1,850 |
| 06 総合工事業 | 551 | 4,337 | 3,532 | 805 |
| 060 管理, 補助的経済活動を行う事業所 | 2 | 5 | 5 | - |
| 061 一般土木建築工事業 | 56 | 749 | 658 | 91 |
| 062 土木工事業 (舗装工事業を除く) | 151 | 1,233 | 1,000 | 233 |
| 063 舗装工事業 | 34 | 411 | 366 | 45 |
| 064 建築工事業 (木造建築工事業を除く) | 59 | 555 | 448 | 107 |
| 065 木造建築工事業 | 209 | 1,220 | 933 | 287 |
| 066 建築リフォーム工事業 | 40 | 164 | 122 | 42 |
| 07 職別工事業 (設備工事業を除く) | 570 | 3,057 | 2,576 | 481 |
| 070 管理, 補助的経済活動を行う事業所 | 1 | 4 | 2 | 2 |
| 071 大工工事業 | 76 | 253 | 208 | 45 |
| 072 とび・土工・コンクリート工事業 | 74 | 644 | 562 | 82 |
| 073 鉄骨・鉄筋工事業 | 18 | 147 | 126 | 21 |
| 074 石工・れんが・タイル・ブロック工事業 | 11 | 91 | 79 | 12 |
| 075 左官工事業 | 37 | 146 | 132 | 14 |
| 076 板金・金物工事業 | 77 | 289 | 231 | 58 |
| 077 塗装工事業 | 106 | 522 | 444 | 78 |
| 079 その他の職別工事業 | 96 | 699 | 602 | 97 |
| 07A 床工事業 | 3 | 18 | 14 | 4 |
| 07B 内装工事業 | 71 | 244 | 176 | 68 |
| 08 設備工事業 | 476 | 4,318 | 3,754 | 564 |
| 080 管理, 補助的経済活動を行う事業所 | - | - | - | - |
| 081 電気工事業 | 171 | 1,460 | 1,260 | 200 |
| 082 電気通信・信号装置工事業 | 72 | 881 | 795 | 86 |
| 083 管工事業 (さく井工事業を除く) | 186 | 1,539 | 1,321 | 218 |
| 084 機械器具設置工事業 | 29 | 251 | 220 | 31 |
| 089 その他の設備工事業 | 18 | 187 | 158 | 29 |

第1表 産業(小分類)別事業所数および男女別従業者数・・・全市

| 産業 (小分類) | 事業所数 | 従業者数 | | |
|---------------------------------|------|--------|-------|-------|
| | | 総数 | 男 | 女 |
| E 製造業 | 647 | 13,586 | 9,112 | 4,474 |
| 09 食料品製造業 | 109 | 2,974 | 1,288 | 1,686 |
| 090 管理, 補助的経済活動を行う事業所 | - | - | - | - |
| 091 畜産食料品製造業 | 10 | 360 | 187 | 173 |
| 092 水産食料品製造業 | 8 | 85 | 30 | 55 |
| 093 野菜缶詰・果実缶詰・農産保存食料品製造業 | 7 | 30 | 12 | 18 |
| 094 調味料製造業 | 8 | 46 | 22 | 24 |
| 095 糖類製造業 | - | - | - | - |
| 096 精穀・製粉業 | 4 | 47 | 25 | 22 |
| 097 パン・菓子製造業 | 24 | 1,236 | 582 | 654 |
| 098 動植物油脂製造業 | - | - | - | - |
| 099 その他の食料品製造業 | 48 | 1,170 | 430 | 740 |
| 10 飲料・たばこ・飼料製造業 | 17 | 308 | 229 | 79 |
| 100 管理, 補助的経済活動を行う事業所 | - | - | - | - |
| 101 清涼飲料製造業 | 1 | 49 | 44 | 5 |
| 102 酒類製造業 | 9 | 218 | 149 | 69 |
| 103 茶・コーヒー製造業 (清涼飲料を除く) | - | - | - | - |
| 104 製氷業 | 2 | 21 | 18 | 3 |
| 105 たばこ製造業 | - | - | - | - |
| 106 飼料・有機質肥料製造業 | 5 | 20 | 18 | 2 |
| 11 繊維工業 | 28 | 806 | 218 | 588 |
| 110 管理, 補助的経済活動を行う事業所 | - | - | - | - |
| 111 製糸業, 紡績業, 化学繊維・ねん糸等製造業 | - | - | - | - |
| 112 織物業 | - | - | - | - |
| 113 ニット生地製造業 | - | - | - | - |
| 114 染色整理業 | 4 | 9 | 4 | 5 |
| 115 網・網・レース・繊維粗製品製造業 | 1 | 36 | 28 | 8 |
| 116 外衣・シャツ製造業 (和式を除く) | 16 | 731 | 168 | 563 |
| 117 下着類製造業 | - | - | - | - |
| 118 和装製品・その他の衣服・繊維製身の回りの品製造業 | - | - | - | - |
| 119 その他の繊維製品製造業 | 7 | 30 | 18 | 12 |
| 12 木材・木製品製造業 (家具を除く) | 36 | 719 | 627 | 92 |
| 120 管理, 補助的経済活動を行う事業所 | 4 | 23 | 18 | 5 |
| 121 製材業, 木製品製造業 | 12 | 158 | 122 | 36 |
| 122 造作材・合板・建築用組立材料製造業 | 13 | 507 | 474 | 33 |
| 123 木製容器製造業 (竹, とうを含む) | 4 | 27 | 11 | 16 |
| 129 その他の木製品製造業 (竹, とうを含む) | 3 | 4 | 2 | 2 |
| 13 家具・装備品製造業 | 53 | 202 | 164 | 38 |
| 130 管理, 補助的経済活動を行う事業所 | - | - | - | - |
| 131 家具製造業 | 15 | 104 | 83 | 21 |
| 132 宗教用具製造業 | 2 | 20 | 16 | 4 |
| 133 建具製造業 | 32 | 69 | 59 | 10 |
| 139 その他の家具・装備品製造業 | 4 | 9 | 6 | 3 |
| 14 パルプ・紙・紙加工品製造業 | 12 | 571 | 476 | 95 |
| 140 管理, 補助的経済活動を行う事業所 | - | - | - | - |
| 141 パルプ製造業 | - | - | - | - |
| 142 紙製造業 | 4 | 366 | 320 | 46 |
| 143 加工紙製造業 | 2 | 134 | 110 | 24 |
| 144 紙製品製造業 | - | - | - | - |
| 145 紙製容器製造業 | 6 | 71 | 46 | 25 |
| 149 その他のパルプ・紙・紙加工品製造業 | - | - | - | - |
| 15 印刷・同関連業 | 70 | 722 | 485 | 237 |
| 150 管理, 補助的経済活動を行う事業所 | - | - | - | - |
| 151 印刷業 | 68 | 716 | 483 | 233 |
| 152 製版業 | 1 | 3 | - | 3 |
| 153 製本業, 印刷物加工業 | 1 | 3 | 2 | 1 |
| 159 印刷関連サービス業 | - | - | - | - |
| 16 化学工業 | 12 | 718 | 585 | 133 |
| 160 管理, 補助的経済活動を行う事業所 | - | - | - | - |
| 161 化学肥料製造業 | 3 | 147 | 128 | 19 |
| 162 無機化学工業製品製造業 | 3 | 22 | 16 | 6 |
| 163 有機化学工業製品製造業 | 1 | 247 | 231 | 16 |
| 164 油脂加工製品・石けん・合成洗剤・界面活性剤・塗料製造業 | - | - | - | - |
| 165 医薬品製造業 | 3 | 228 | 170 | 58 |
| 166 化粧品・歯磨・その他の化粧品用調整品製造業 | - | - | - | - |
| 169 その他の化学工業 | 2 | 74 | 40 | 34 |
| 17 石油製品・石炭製品製造業 | 3 | 12 | 9 | 3 |
| 170 管理, 補助的経済活動を行う事業所 | - | - | - | - |
| 171 石油精製業 | - | - | - | - |
| 172 潤滑油・グリース製造業 (石油精製業によらないもの) | - | - | - | - |

第1表 産業(小分類)別事業所数および男女別従業者数…全市

| 産業 (小分類) | 事業所数 | 従業者数 | | |
|---------------------------------|------|-------|-------|-----|
| | | 総数 | 男 | 女 |
| 173 コークス製造業 | - | - | - | - |
| 174 舗装材料製造業 | 3 | 12 | 9 | 3 |
| 179 その他の石油製品・石炭製品製造業 | - | - | - | - |
| 18 プラスチック製品製造業(別掲を除く) | 17 | 146 | 111 | 35 |
| 180 管理, 補助的経済活動を行う事業所 | - | - | - | - |
| 181 プラスチック板・棒・管・継手・異形押出製品製造業 | 2 | 31 | 25 | 6 |
| 182 プラスチックフィルム・シート・床材・合成皮革製造業 | 4 | 27 | 13 | 14 |
| 183 工業用プラスチック製品製造業 | 1 | 7 | 6 | 1 |
| 184 発泡・強化プラスチック製品製造業 | 4 | 45 | 40 | 5 |
| 185 プラスチック成形材料製造業(廃プラスチックを含む) | - | - | - | - |
| 189 その他のプラスチック製品製造業 | 6 | 36 | 27 | 9 |
| 19 ゴム製品製造業 | 1 | 5 | 5 | - |
| 190 管理, 補助的経済活動を行う事業所 | - | - | - | - |
| 191 タイヤ・チューブ製造業 | - | - | - | - |
| 192 ゴム製・プラスチック製履物・同附属品製造業 | - | - | - | - |
| 193 ゴムベルト・ゴムホース・工業用ゴム製品製造業 | - | - | - | - |
| 199 その他のゴム製品製造業 | 1 | 5 | 5 | - |
| 20 なめし革・同製品・毛皮製造業 | - | - | - | - |
| 200 管理, 補助的経済活動を行う事業所 | - | - | - | - |
| 201 なめし革製造業 | - | - | - | - |
| 202 工業用革製品製造業(手袋を除く) | - | - | - | - |
| 203 革製履物用材料・同附属品製造業 | - | - | - | - |
| 204 革製履物製造業 | - | - | - | - |
| 205 革製手袋製造業 | - | - | - | - |
| 206 かばん製造業 | - | - | - | - |
| 207 袋物製造業 | - | - | - | - |
| 208 毛皮製造業 | - | - | - | - |
| 209 その他のなめし革製品製造業 | - | - | - | - |
| 21 窯業・土石製品製造業 | 29 | 386 | 331 | 55 |
| 210 管理, 補助的経済活動を行う事業所 | - | - | - | - |
| 211 ガラス・同製品製造業 | - | - | - | - |
| 212 セメント・同製品製造業 | 14 | 128 | 111 | 17 |
| 213 建設用粘土製品製造業(陶磁器製を除く) | - | - | - | - |
| 214 陶磁器・同関連製品製造業 | 1 | 1 | 1 | - |
| 215 耐火物製造業 | 1 | 1 | 1 | - |
| 216 炭素・黒鉛製品製造業 | 1 | 144 | 123 | 21 |
| 217 研磨材・同製品製造業 | - | - | - | - |
| 218 骨材・石工品等製造業 | 7 | 53 | 44 | 9 |
| 219 その他の窯業・土石製品製造業 | 5 | 59 | 51 | 8 |
| 22 鉄鋼業 | 8 | 334 | 300 | 34 |
| 220 管理, 補助的経済活動を行う事業所 | - | - | - | - |
| 221 製鉄業 | - | - | - | - |
| 222 製鋼・製鋼圧延業 | - | - | - | - |
| 223 製鋼を行わない鋼材製造業(表面処理鋼材を除く) | - | - | - | - |
| 224 表面処理鋼材製造業 | - | - | - | - |
| 225 鉄素形材製造業 | 3 | 281 | 254 | 27 |
| 229 その他の鉄鋼業 | 5 | 53 | 46 | 7 |
| 23 非鉄金属製造業 | 10 | 444 | 411 | 33 |
| 230 管理, 補助的経済活動を行う事業所 | - | - | - | - |
| 231 非鉄金属第1次製錬・精製業 | 3 | 194 | 189 | 5 |
| 232 非鉄金属第2次製錬・精製業(非鉄金属合金製造業を含む) | 3 | 166 | 151 | 15 |
| 233 非鉄金属・同合金圧延業(抽伸, 押出しを含む) | - | - | - | - |
| 234 電線・ケーブル製造業 | 1 | 2 | 1 | 1 |
| 235 非鉄金属素形材製造業 | 2 | 16 | 13 | 3 |
| 239 その他の非鉄金属製造業 | 1 | 66 | 57 | 9 |
| 24 金属製品製造業 | 75 | 1,303 | 1,124 | 179 |
| 240 管理, 補助的経済活動を行う事業所 | - | - | - | - |
| 241 プリキ缶・その他のめっき板等製品製造業 | - | - | - | - |
| 242 洋食器・刃物・手道具・金物類製造業 | 6 | 35 | 27 | 8 |
| 243 暖房装置・配管工事用附属品製造業 | 6 | 187 | 165 | 22 |
| 244 建設用・建築用金属製品製造業(製缶板金業を含む) | 58 | 898 | 789 | 109 |
| 245 金属素形材製品製造業 | 1 | 29 | 26 | 3 |
| 246 金属被覆・彫刻業, 熱処理業(ほうろろ鉄器を除く) | 2 | 114 | 87 | 27 |
| 247 金属線製品製造業(ねじ類を除く) | 1 | 38 | 29 | 9 |

第1表 産業(小分類)別事業所数および男女別従業者数・・・全市

| 業 業 (小 分 類) | 事業所数 | 従業者数 | | |
|----------------------------------------|------|-------|-------|-----|
| | | 総 数 | 男 | 女 |
| 248 ボルト・ナット・リベット・小ねじ・木ねじ等製造業 | 1 | 2 | 1 | 1 |
| 249 その他の金属製品製造業 | - | - | - | - |
| 25 はん用機械器具製造業 | 19 | 267 | 236 | 31 |
| 250 管理, 補助的経済活動を行う事業所 | - | - | - | - |
| 251 ボイラ・原動機製造業 | - | - | - | - |
| 252 ポンプ・圧縮機器製造業 | 4 | 24 | 18 | 6 |
| 253 一般産業用機械・装置製造業 | 9 | 192 | 173 | 19 |
| 259 その他のはん用機械・同部分品製造業 | 6 | 51 | 45 | 6 |
| 26 生産用機械器具製造業 | 20 | 339 | 272 | 67 |
| 260 管理, 補助的経済活動を行う事業所 | - | - | - | - |
| 261 農業用機械製造業(農業用器具を除く) | - | - | - | - |
| 262 建設機械・鉱山機械製造業 | 3 | 22 | 20 | 2 |
| 263 繊維機械製造業 | - | - | - | - |
| 264 生活関連産業用機械製造業 | 3 | 77 | 61 | 16 |
| 265 基礎素材産業用機械製造業 | 2 | 34 | 30 | 4 |
| 266 金属加工機械製造業 | 6 | 116 | 106 | 10 |
| 267 半導体・フラットパネルディスプレイ製造装置製造業 | 1 | 10 | 7 | 3 |
| 269 その他の生産用機械・同部分品製造業 | 5 | 80 | 48 | 32 |
| 27 業務用機械器具製造業 | 14 | 353 | 233 | 120 |
| 270 管理, 補助的経済活動を行う事業所 | - | - | - | - |
| 271 事務用機械器具製造業 | 2 | 36 | 20 | 16 |
| 272 サービス用・娯楽用機械器具製造業 | 1 | 184 | 123 | 61 |
| 273 計量器・測定器・分析機器・試験機・測量機械器具・理化学機械器具製造業 | 3 | 26 | 21 | 5 |
| 274 医療用機械器具・医療用品製造業 | 7 | 62 | 36 | 26 |
| 275 光学機械器具・レンズ製造業 | 1 | 45 | 33 | 12 |
| 276 武器製造業 | - | - | - | - |
| 28 電子部品・デバイス・電子回路製造業 | 23 | 1,798 | 1,191 | 607 |
| 280 管理, 補助的経済活動を行う事業所 | 1 | 3 | 2 | 1 |
| 281 電子デバイス製造業 | 6 | 614 | 546 | 68 |
| 282 電子部品製造業 | 3 | 21 | 5 | 16 |
| 283 記録メディア製造業 | - | - | - | - |
| 284 電子回路製造業 | 5 | 660 | 351 | 309 |
| 285 ユニット部品製造業 | 2 | 27 | 10 | 17 |
| 289 その他の電子部品・デバイス・電子回路製造業 | 6 | 473 | 277 | 196 |
| 29 電気機械器具製造業 | 9 | 57 | 28 | 29 |
| 290 管理, 補助的経済活動を行う事業所 | - | - | - | - |
| 291 発電用・送電用・配電用電気機械器具製造業 | 3 | 33 | 13 | 20 |
| 292 産業用電気機械器具製造業 | 1 | 2 | 1 | 1 |
| 293 民生用電気機械器具製造業 | - | - | - | - |
| 294 電球・電気照明器具製造業 | 2 | 8 | 5 | 3 |
| 295 電池製造業 | - | - | - | - |
| 296 電子応用装置製造業 | 2 | 12 | 8 | 4 |
| 297 電気計測器製造業 | - | - | - | - |
| 299 その他の電気機械器具製造業 | 1 | 2 | 1 | 1 |
| 30 情報通信機械器具製造業 | 4 | 661 | 442 | 219 |
| 300 管理, 補助的経済活動を行う事業所 | - | - | - | - |
| 301 通信機械器具・同関連機械器具製造業 | 2 | 149 | 84 | 65 |
| 302 映像・音響機械器具製造業 | 1 | 7 | 4 | 3 |
| 303 電子計算機・同附属装置製造業 | 1 | 505 | 354 | 151 |
| 31 輸送用機械器具製造業 | 7 | 175 | 164 | 11 |
| 310 管理, 補助的経済活動を行う事業所 | - | - | - | - |
| 311 自動車・同附属品製造業 | 3 | 77 | 72 | 5 |
| 312 鉄道車両・同部分品製造業 | 4 | 98 | 92 | 6 |
| 313 船舶製造・修理業, 船用機関製造業 | - | - | - | - |
| 314 航空機・同附属品製造業 | - | - | - | - |
| 315 産業用運搬車両・同部分品・附属品製造業 | - | - | - | - |
| 319 その他の輸送用機械器具製造業 | - | - | - | - |
| 32 その他の製造業 | 71 | 286 | 183 | 103 |
| 320 管理, 補助的経済活動を行う事業所 | - | - | - | - |
| 321 貴金属・宝石製品製造業 | - | - | - | - |
| 322 装身具・装飾品・ボタン・同関連品製造業(貴金属・宝石製を除く) | 2 | 3 | 3 | - |
| 323 時計・同部分品製造業 | - | - | - | - |
| 324 楽器製造業 | - | - | - | - |
| 326 ペン・鉛筆・絵画用品・その他の事務用品製造業 | 1 | 1 | 1 | - |
| 327 漆器製造業 | 4 | 6 | 3 | 3 |
| 328 量等生活雑貨製品製造業 | 16 | 32 | 25 | 7 |
| 32A がん具製造業 | 2 | 19 | 7 | 12 |
| 32B 運動用具製造業 | - | - | - | - |

第1表 産業(小分類)別事業所数および男女別従業者数・・・全市

| 業 業 (小 分 類) | 事業所数 | 従業者数 | | |
|-------------------------------------------------|------------|---------------|--------------|--------------|
| | | 総 数 | 男 | 女 |
| 32C 情報記録物製造業 (新聞、書籍等の印刷物を除く) | - | - | - | - |
| 32D 他に分類されないその他の製造業 | 46 | 225 | 144 | 81 |
| F 電気・ガス・熱供給・水道業 | 20 | 1,101 | 981 | 120 |
| 33 電気業 | 9 | 641 | 573 | 68 |
| 330 管理, 補助的経済活動を行う事業所 | 3 | 471 | 413 | 58 |
| 331 電気業 | 6 | 170 | 160 | 10 |
| 34 ガス業 | 1 | 120 | 107 | 13 |
| 340 管理, 補助的経済活動を行う事業所 | 1 | 120 | 107 | 13 |
| 341 ガス業 | - | - | - | - |
| 35 熱供給業 | - | - | - | - |
| 350 管理, 補助的経済活動を行う事業所 | - | - | - | - |
| 351 熱供給業 | - | - | - | - |
| 36 水道業 | 10 | 340 | 301 | 39 |
| 360 管理, 補助的経済活動を行う事業所 | 1 | 14 | 12 | 2 |
| 361 上水道業 | 5 | 257 | 226 | 31 |
| 362 工業用水道業 | 1 | 28 | 24 | 4 |
| 363 下水道業 | 3 | 41 | 39 | 2 |
| G 情報通信業 | 197 | 3,980 | 2,945 | 1,035 |
| 37 通信業 | 31 | 1,494 | 958 | 536 |
| 370 管理, 補助的経済活動を行う事業所 | - | - | - | - |
| 371 固定電気通信業 | 4 | 909 | 808 | 101 |
| 372 移動電気通信業 | 4 | 42 | 35 | 7 |
| 373 電気通信に附帯するサービス業 | 23 | 543 | 115 | 428 |
| 38 放送業 | 10 | 576 | 438 | 138 |
| 380 管理, 補助的経済活動を行う事業所 | - | - | - | - |
| 381 公共放送業 (有線放送業を除く) | 1 | 134 | 98 | 36 |
| 382 民間放送業 (有線放送業を除く) | 5 | 361 | 275 | 86 |
| 383 有線放送業 | 4 | 81 | 65 | 16 |
| 39 情報サービス業 | 89 | 1,344 | 1,121 | 223 |
| 390 管理, 補助的経済活動を行う事業所 | 2 | 12 | 8 | 4 |
| 391 ソフトウェア業 | 67 | 1,097 | 925 | 172 |
| 39A 情報処理サービス業 | 13 | 194 | 162 | 32 |
| 39B 情報提供サービス業 | 6 | 40 | 26 | 14 |
| 39C その他の情報処理・提供サービス業 | 1 | 1 | - | 1 |
| 40 インターネット附随サービス業 | 19 | 85 | 60 | 25 |
| 400 管理, 補助的経済活動を行う事業所 | - | - | - | - |
| 401 インターネット附随サービス業 | 19 | 85 | 60 | 25 |
| 41 映像・音声・文字情報制作業 | 48 | 481 | 368 | 113 |
| 410 管理, 補助的経済活動を行う事業所 | - | - | - | - |
| 411 映像・音声・文字情報制作業映像情報制作 ・配給業 | 7 | 56 | 44 | 12 |
| 412 映像・音声・文字情報制作業音声情報制作業 | - | - | - | - |
| 413 映像・音声・文字情報制作業新聞業 | 5 | 275 | 231 | 44 |
| 414 映像・音声・文字情報制作業出版業 | 15 | 69 | 34 | 35 |
| 415 映像・音声・文字情報制作業広告制作業 | 6 | 17 | 12 | 5 |
| 41A 映像・音声・文字情報制作業ニュース供給業 | 12 | 59 | 44 | 15 |
| 41B 映像・音声・文字情報制作業その他の映像・ 音声・文字情報制作に附帯するサービス業 | 3 | 5 | 3 | 2 |
| H 運輸業, 郵便業 | 404 | 11,050 | 9,758 | 1,292 |
| 42 鉄道業 | 22 | 2,093 | 2,022 | 71 |
| 420 管理, 補助的経済活動を行う事業所 | 1 | 5 | 5 | - |
| 421 鉄道業 | 21 | 2,088 | 2,017 | 71 |
| 43 道路旅客運送業 | 86 | 2,087 | 1,886 | 201 |
| 430 管理, 補助的経済活動を行う事業所 | 1 | 21 | 21 | - |
| 431 一般乗合旅客自動車運送業 | 10 | 452 | 397 | 55 |
| 432 一般乗用旅客自動車運送業 | 73 | 1,571 | 1,441 | 130 |
| 433 一般貸切旅客自動車運送業 | 2 | 43 | 27 | 16 |
| 439 その他の道路旅客運送業 | - | - | - | - |
| 44 道路貨物運送業 | 216 | 5,269 | 4,564 | 705 |
| 440 管理, 補助的経済活動を行う事業所 | 4 | 22 | 9 | 13 |
| 441 一般貨物自動車運送業 | 160 | 4,870 | 4,228 | 642 |
| 442 特定貨物自動車運送業 | 15 | 203 | 187 | 16 |
| 443 貨物軽自動車運送業 | 34 | 115 | 92 | 23 |
| 444 集配利用運送業 | 1 | 38 | 31 | 7 |
| 449 その他の道路貨物運送業 | 2 | 21 | 17 | 4 |

第1表 産業(小分類)別事業所数および男女別従業者数・・・全市

| 産 業 (小 分 類) | 事業所数 | 従業者数 | | |
|----------------------------------|--------------|---------------|---------------|---------------|
| | | 総 数 | 男 | 女 |
| 45 水運業 | 3 | 21 | 15 | 6 |
| 450 管理, 補助的経済活動を行う事業所 | - | - | - | - |
| 451 外航海運業 | - | - | - | - |
| 452 沿海海運業 | 3 | 21 | 15 | 6 |
| 453 内陸水運業 | - | - | - | - |
| 454 船舶貸渡業 | - | - | - | - |
| 46 航空運輸業 | 6 | 20 | 16 | 4 |
| 460 管理, 補助的経済活動を行う事業所 | - | - | - | - |
| 461 航空運送業 | 6 | 20 | 16 | 4 |
| 462 航空機使用業 (航空運送業を除く) | - | - | - | - |
| 47 倉庫業 | 20 | 196 | 160 | 36 |
| 470 管理, 補助的経済活動を行う事業所 | - | - | - | - |
| 471 倉庫業 (冷蔵倉庫業を除く) | 15 | 165 | 134 | 31 |
| 472 冷蔵倉庫業 | 5 | 31 | 26 | 5 |
| 48 運輸に附帯するサービス業 | 44 | 609 | 529 | 80 |
| 480 管理, 補助的経済活動を行う事業所 | - | - | - | - |
| 481 港湾運送業 | 2 | 158 | 143 | 15 |
| 482 貨物運送取扱業 (集配利用運送業を除く) | 12 | 109 | 92 | 17 |
| 483 運送代理店 | 1 | 3 | 2 | 1 |
| 484 こん包業 | 1 | 5 | 4 | 1 |
| 485 運輸施設提供業 | 3 | 56 | 45 | 11 |
| 489 その他の運輸に附帯するサービス業 | 25 | 278 | 243 | 35 |
| 49 郵便業 (信書便事業を含む) | 7 | 755 | 566 | 189 |
| 490 管理, 補助的経済活動を行う事業所 | - | - | - | - |
| 491 卸売業, 小売業郵便業 (信書便事業を含む) | 7 | 755 | 566 | 189 |
| I 卸売業, 小売業 | 4,579 | 36,643 | 19,081 | 17,562 |
| 50 各種商品卸売業 | - | - | - | - |
| 500 管理, 補助的経済活動を行う事業所 | - | - | - | - |
| 50A 各種商品卸売業 (従業者が常時100人以上のもの) | - | - | - | - |
| 50B その他の各種商品卸売業 | - | - | - | - |
| 51 繊維・衣服等卸売業 | 38 | 206 | 116 | 90 |
| 510 管理, 補助的経済活動を行う事業所 | - | - | - | - |
| 511 繊維品卸売業 (衣服, 身の回り品を除く) | 5 | 30 | 13 | 17 |
| 512 衣服卸売業 | 19 | 111 | 60 | 51 |
| 513 身の回り品卸売業 | 14 | 65 | 43 | 22 |
| 52 飲食料品卸売業 | 278 | 3,086 | 2,047 | 1,039 |
| 520 管理, 補助的経済活動を行う事業所 | 8 | 50 | 31 | 19 |
| 522 食料・飲料卸売業 | 170 | 1,566 | 1,037 | 529 |
| 52A 米穀類卸売業 | 20 | 346 | 252 | 94 |
| 52B 野菜・果実卸売業 | 22 | 402 | 264 | 138 |
| 52C 食肉卸売業 | 19 | 242 | 149 | 93 |
| 52D 生鮮魚介卸売業 | 33 | 438 | 292 | 146 |
| 52E その他の農畜産物・水産物卸売業 | 6 | 42 | 22 | 20 |
| 53 建築材料, 鉱物・金属材料等卸売業 | 321 | 2,283 | 1,729 | 554 |
| 530 管理, 補助的経済活動を行う事業所 | 7 | 37 | 26 | 11 |
| 531 建築材料卸売業 | 175 | 1,198 | 916 | 282 |
| 532 化学製品卸売業 | 48 | 429 | 324 | 105 |
| 533 石油・鉱物卸売業 | 23 | 192 | 152 | 40 |
| 534 鉄鋼製品卸売業 | 29 | 178 | 126 | 52 |
| 535 非鉄金属卸売業 | 12 | 35 | 15 | 20 |
| 536 再生資源卸売業 | 27 | 214 | 170 | 44 |
| 54 機械器具卸売業 | 444 | 3,295 | 2,552 | 743 |
| 540 管理, 補助的経済活動を行う事業所 | 4 | 76 | 63 | 13 |
| 541 産業機械器具卸売業 | 178 | 1,295 | 989 | 306 |
| 542 自動車卸売業 | 60 | 610 | 527 | 83 |
| 543 電気機械器具卸売業 | 123 | 809 | 596 | 213 |
| 549 その他の機械器具卸売業 | 79 | 505 | 377 | 128 |
| 55 その他の卸売業 | 317 | 2,731 | 1,740 | 991 |
| 550 管理, 補助的経済活動を行う事業所 | 2 | 44 | 26 | 18 |
| 551 家具・建具・じゅう器等卸売業 | 49 | 277 | 194 | 83 |
| 552 医薬品・化粧品等卸売業 | 111 | 1,247 | 756 | 491 |
| 553 紙・紙製品卸売業 | 24 | 212 | 150 | 62 |
| 55A 代理商, 仲立業 | 4 | 27 | 20 | 7 |
| 55B 他に分類されないその他の卸売業 | 127 | 924 | 594 | 330 |
| 56 各種商品小売業 | 11 | 1,819 | 411 | 1,408 |
| 560 管理, 補助的経済活動を行う事業所 | - | - | - | - |
| 561 百貨店, 総合スーパー | 8 | 1,793 | 405 | 1,388 |

第1表 産業(小分類)別事業所数および男女別従業者数・・・全市

| 業 業 (小 分 類) | 事業所数 | 従業者数 | | |
|-------------------------------------|------------|--------------|--------------|--------------|
| | | 総 数 | 男 | 女 |
| 569 その他の各種商品小売業 (従業者が常時50人未満のもの) | 3 | 26 | 6 | 20 |
| 57 織物・衣服・身の回り品小売業 | 516 | 2,427 | 651 | 1,776 |
| 570 管理, 補助的経済活動を行う事業所 | 8 | 204 | 46 | 158 |
| 571 呉服・服地・寝具小売業 | 61 | 248 | 93 | 155 |
| 572 男子服小売業 | 75 | 334 | 186 | 148 |
| 573 婦人・子供服小売業 | 259 | 1,175 | 219 | 956 |
| 574 靴・履物小売業 | 35 | 149 | 41 | 108 |
| 579 その他の織物・衣服・身の回り品小売業 | 78 | 317 | 66 | 251 |
| 58 飲食料品小売業 | 1,002 | 8,966 | 3,088 | 5,878 |
| 580 管理, 補助的経済活動を行う事業所 | 11 | 814 | 484 | 330 |
| 581 各種食料品小売業 | 76 | 3,385 | 802 | 2,583 |
| 582 野菜・果実小売業 | 68 | 250 | 101 | 149 |
| 583 食肉小売業 | 24 | 137 | 37 | 100 |
| 584 鮮魚小売業 | 69 | 177 | 92 | 85 |
| 585 酒小売業 | 170 | 544 | 251 | 293 |
| 586 菓子・パン小売業 | 188 | 832 | 227 | 605 |
| 58A 料理品小売業 | 65 | 417 | 108 | 309 |
| 58B 他に分類されない飲食料品小売業 | 331 | 2,410 | 986 | 1,424 |
| 59 機械器具小売業 | 440 | 3,698 | 2,838 | 860 |
| 590 管理, 補助的経済活動を行う事業所 | 4 | 190 | 156 | 34 |
| 591 自動車小売業 | 248 | 2,629 | 2,199 | 430 |
| 592 自転車小売業 | 43 | 72 | 53 | 19 |
| 593 機械器具小売業(自動車, 自転車を除く) | 145 | 807 | 430 | 377 |
| 60 その他の小売業 | 1,168 | 7,810 | 3,767 | 4,043 |
| 600 管理, 補助的経済活動を行う事業所 | 13 | 62 | 40 | 22 |
| 601 家具・建具・畳小売業 | 52 | 217 | 129 | 88 |
| 602 じゅう器小売業 | 84 | 214 | 70 | 144 |
| 603 医薬品・化粧品小売業 | 253 | 1,572 | 337 | 1,235 |
| 604 農耕用品小売業 | 43 | 224 | 170 | 54 |
| 605 燃料小売業 | 155 | 1,307 | 981 | 326 |
| 606 書籍・文房具小売業 | 137 | 2,034 | 1,097 | 937 |
| 608 写真機・時計・眼鏡小売業 | 73 | 285 | 136 | 149 |
| 609 他に分類されない小売業 | 11 | 46 | 13 | 33 |
| 60A スポーツ用品小売業 | 48 | 258 | 135 | 123 |
| 60B がん具・娯楽用品小売業 | 17 | 81 | 38 | 43 |
| 60C 楽器小売業 | 12 | 100 | 44 | 56 |
| 60D 花・植木小売業 | 64 | 264 | 75 | 189 |
| 60E ペット・ペット用品小売業 | 15 | 52 | 17 | 35 |
| 60F 中古品小売業(他に分類されないもの) | 40 | 183 | 96 | 87 |
| 60G 他に分類されないその他の小売業 | 151 | 911 | 389 | 522 |
| 61 無店舗小売業 | 44 | 322 | 142 | 180 |
| 610 管理, 補助的経済活動を行う事業所 | 1 | 46 | 9 | 37 |
| 611 通信販売・訪問販売小売業 | 33 | 109 | 60 | 49 |
| 612 自動販売機による小売業 | 7 | 26 | 21 | 5 |
| 619 その他の無店舗小売業 | 3 | 141 | 52 | 89 |
| J 金融業, 保険業 | 365 | 5,674 | 2,897 | 2,777 |
| 62 銀行業 | 85 | 2,100 | 1,188 | 912 |
| 620 管理, 補助的経済活動を行う事業所 | - | - | - | - |
| 621 中央銀行 | 1 | 48 | 27 | 21 |
| 622 銀行(中央銀行を除く) | 84 | 2,052 | 1,161 | 891 |
| 63 協同組織金融業 | 28 | 341 | 235 | 106 |
| 630 管理, 補助的経済活動を行う事業所 | - | - | - | - |
| 631 中小企業等金融業 | 26 | 278 | 191 | 87 |
| 632 農林水産金融業 | 2 | 63 | 44 | 19 |
| 64 貸金業, クレジットカード業等非預金 信用機関 | 31 | 350 | 209 | 141 |
| 640 管理, 補助的経済活動を行う事業所 | - | - | - | - |
| 641 貸金業 | 14 | 85 | 45 | 40 |
| 642 質屋 | 1 | 2 | 1 | 1 |
| 643 クレジットカード業, 割賦金融業 | 12 | 179 | 99 | 80 |
| 649 その他の非預金信用機関 | 4 | 84 | 64 | 20 |
| 65 金融商品取引業, 商品先物取引業 | 6 | 119 | 48 | 71 |
| 650 管理, 補助的経済活動を行う事業所 | - | - | - | - |
| 651 金融商品取引業 | 6 | 119 | 48 | 71 |
| 652 商品先物取引業, 商品投資業 | - | - | - | - |
| 66 補助的金融業等 | 12 | 120 | 93 | 27 |
| 660 管理, 補助的経済活動を行う事業所 | - | - | - | - |
| 661 補助的金融業, 金融附帯業 | 12 | 120 | 93 | 27 |
| 662 信託業 | - | - | - | - |
| 663 金融代理業 | - | - | - | - |

第1表 産業(小分類)別事業所数および男女別従業者数・・・全市

| 産 業 (小 分 類) | 事業所数 | 従業者数 | | |
|---------------------------------|--------------|---------------|--------------|--------------|
| | | 総 数 | 男 | 女 |
| 67 保険業 (保険媒介代理業, 保険サービス業を含む) | 203 | 2,644 | 1,124 | 1,520 |
| 670 管理, 補助的経済活動を行う事業所 | 1 | 5 | 2 | 3 |
| 671 生命保険業 | 47 | 1,119 | 269 | 850 |
| 672 損害保険業 | 22 | 678 | 244 | 434 |
| 673 共済事業・少額短期保険業 | 22 | 375 | 292 | 83 |
| 674 保険媒介代理業 | 102 | 428 | 285 | 143 |
| 675 保険サービス業 | 9 | 39 | 32 | 7 |
| K 不動産業, 物品賃貸業 | 936 | 3,344 | 2,009 | 1,335 |
| 68 不動産取引業 | 158 | 614 | 368 | 246 |
| 680 管理, 補助的経済活動を行う事業所 | - | - | - | - |
| 681 建物売買業, 土地売買業 | 44 | 252 | 175 | 77 |
| 682 不動産代理業・仲介業 | 114 | 362 | 193 | 169 |
| 69 不動産賃貸業・管理業 | 648 | 1,703 | 915 | 788 |
| 690 管理, 補助的経済活動を行う事業所 | - | - | - | - |
| 691 不動産賃貸業(貸家業, 貸間業を除く) | 146 | 618 | 347 | 271 |
| 692 貸家業, 貸間業 | 366 | 669 | 350 | 319 |
| 693 駐車場業 | 76 | 190 | 114 | 76 |
| 694 不動産管理業 | 60 | 226 | 104 | 122 |
| 70 物品賃貸業 | 130 | 1,027 | 726 | 301 |
| 700 管理, 補助的経済活動を行う事業所 | 1 | 11 | 8 | 3 |
| 701 各種物品賃貸業 | 11 | 71 | 58 | 13 |
| 702 産業用機械器具賃貸業 | 44 | 331 | 258 | 73 |
| 703 事務用機械器具賃貸業 | 2 | 23 | 17 | 6 |
| 704 自動車賃貸業 | 27 | 257 | 201 | 56 |
| 705 スポーツ・娯楽用品賃貸業 | - | - | - | - |
| 70A 音楽・映像記録物賃貸業(別掲を除く) | 10 | 143 | 89 | 54 |
| 70B 他に分類されない物品賃貸業 | 35 | 191 | 95 | 96 |
| L 学術研究, 専門・技術サービス業 | 746 | 4,609 | 3,178 | 1,431 |
| 71 学術・開発研究機関 | 19 | 423 | 309 | 114 |
| 710 管理, 補助的経済活動を行う事業所 | - | - | - | - |
| 711 自然科学研究所 | 15 | 379 | 275 | 104 |
| 712 人文・社会科学研究所 | 4 | 44 | 34 | 10 |
| 72 専門サービス業(他に分類されないもの) | 354 | 1,424 | 820 | 604 |
| 720 管理, 補助的経済活動を行う事業所 | - | - | - | - |
| 722 公証人役場, 司法書士事務所, 土地家屋調査士事務所 | 70 | 211 | 126 | 85 |
| 723 行政書士事務所 | 34 | 60 | 34 | 26 |
| 725 社会保険労務士事務所 | 26 | 71 | 33 | 38 |
| 726 デザイン業 | 46 | 168 | 120 | 48 |
| 727 著述・芸術家業 | - | - | - | - |
| 72A 法律事務所 | 27 | 111 | 45 | 66 |
| 72B 特許事務所 | 2 | 5 | 3 | 2 |
| 72C 公認会計士事務所 | 8 | 31 | 18 | 13 |
| 72D 税理士事務所 | 73 | 335 | 164 | 171 |
| 72E 経営コンサルタント業 | 20 | 150 | 117 | 33 |
| 72F 純粋持株会社 | - | - | - | - |
| 72G 興信所 | 3 | 26 | 14 | 12 |
| 72H 他に分類されない専門サービス業 | 45 | 256 | 146 | 110 |
| 73 広告業 | 48 | 368 | 266 | 102 |
| 730 管理, 補助的経済活動を行う事業所 | - | - | - | - |
| 731 広告業 | 48 | 368 | 266 | 102 |
| 74 技術サービス業(他に分類されないもの) | 325 | 2,394 | 1,783 | 611 |
| 740 管理, 補助的経済活動を行う事業所 | 1 | 5 | 3 | 2 |
| 741 獣医業 | 15 | 69 | 19 | 50 |
| 743 機械設計業 | 15 | 75 | 59 | 16 |
| 744 商品・非破壊検査業 | 12 | 204 | 104 | 100 |
| 745 計量証明業 | 6 | 189 | 138 | 51 |
| 746 写真業 | 28 | 97 | 48 | 49 |
| 749 その他の技術サービス業 | 16 | 209 | 191 | 18 |
| 74A 建築設計業 | 177 | 1,168 | 917 | 251 |
| 74B 測量業 | 39 | 234 | 188 | 46 |
| 74C その他の土木建築サービス業 | 16 | 144 | 116 | 28 |
| M 宿泊業, 飲食サービス業 | 2,105 | 13,551 | 4,495 | 9,056 |
| 75 宿泊業 | 136 | 1,926 | 719 | 1,207 |
| 750 管理, 補助的経済活動を行う事業所 | 1 | 4 | 2 | 2 |
| 751 旅館, ホテル | 81 | 1,728 | 665 | 1,063 |
| 752 簡易宿所 | - | - | - | - |
| 753 下宿業 | 31 | 64 | 23 | 41 |
| 75A 会社・団体の宿泊所 | 15 | 104 | 22 | 82 |

第1表 産業(小分類)別事業所数および男女別従業者数・・・全市

| 産 業 (小 分 類) | 事業所数 | 従業者数 | | |
|---------------------------|--------------|---------------|--------------|--------------|
| | | 総 数 | 男 | 女 |
| 75B 他に分類されない宿泊業 | 8 | 26 | 7 | 19 |
| 76 飲食店 | 1,823 | 10,061 | 3,425 | 6,636 |
| 760 管理, 補助的経済活動を行う事業所 | 15 | 65 | 31 | 34 |
| 761 食堂, レストラン (専門料理店を除く) | 211 | 1,345 | 343 | 1,002 |
| 763 そば・うどん店 | 57 | 411 | 137 | 274 |
| 764 すし店 | 87 | 676 | 249 | 427 |
| 765 酒場, ビヤホール | 448 | 1,951 | 884 | 1,067 |
| 766 バー, キャバレー, ナイトクラブ | 488 | 1,424 | 263 | 1,161 |
| 767 喫茶店 | 78 | 378 | 101 | 277 |
| 76A 日本料理店 | 107 | 878 | 323 | 555 |
| 76B 中華料理店 | 156 | 979 | 403 | 576 |
| 76C 焼肉店 | 32 | 464 | 154 | 310 |
| 76D その他の専門料理店 | 112 | 854 | 332 | 522 |
| 76E ハンバーガー店 | 16 | 411 | 142 | 269 |
| 76F お好み焼・焼きそば・たこ焼店 | 3 | 22 | 14 | 8 |
| 76G 他に分類されないその他の飲食店 | 13 | 203 | 49 | 154 |
| 77 持ち帰り・配達飲食サービス業 | 146 | 1,564 | 351 | 1,213 |
| 770 管理, 補助的経済活動を行う事業所 | 1 | 5 | 2 | 3 |
| 771 持ち帰り飲食サービス業 | 22 | 178 | 35 | 143 |
| 772 配達飲食サービス業 | 123 | 1,381 | 314 | 1,067 |
| N 生活関連サービス業, 娯楽業 | 1,785 | 8,244 | 3,055 | 5,189 |
| 78 洗濯・理容・美容・浴場業 | 1,439 | 4,365 | 1,091 | 3,274 |
| 780 管理, 補助的経済活動を行う事業所 | 5 | 25 | 4 | 21 |
| 782 理容業 | 448 | 748 | 241 | 507 |
| 783 美容業 | 693 | 1,512 | 253 | 1,259 |
| 784 一般公衆浴場業 | 5 | 58 | 23 | 35 |
| 785 その他の公衆浴場業 | 6 | 125 | 39 | 86 |
| 789 その他の洗濯・理容・美容・浴場業 | 41 | 199 | 26 | 173 |
| 78A 普通洗濯業 | 218 | 965 | 246 | 719 |
| 78B リネンサプライ業 | 23 | 733 | 259 | 474 |
| 79 その他の生活関連サービス業 | 190 | 1,473 | 622 | 851 |
| 790 管理, 補助的経済活動を行う事業所 | 2 | 45 | 32 | 13 |
| 791 旅行業 | 33 | 228 | 130 | 98 |
| 793 衣服裁縫修理業 | 39 | 87 | 10 | 77 |
| 794 物品預り業 | - | - | - | - |
| 795 火葬・墓地管理業 | 2 | 24 | 17 | 7 |
| 79A 葬儀業 | 13 | 217 | 111 | 106 |
| 79B 結婚式場業 | 8 | 394 | 110 | 284 |
| 79C 冠婚葬祭互助会 | 3 | 33 | 16 | 17 |
| 79D 写真現像・焼付業 | 30 | 154 | 48 | 106 |
| 79E 他に分類されないその他の生活関連サービス業 | 60 | 291 | 148 | 143 |
| 80 娯楽業 | 156 | 2,406 | 1,342 | 1,064 |
| 800 管理, 補助的経済活動を行う事業所 | 4 | 111 | 72 | 39 |
| 801 映画館 | 3 | 7 | 3 | 4 |
| 802 興行場 (別掲を除く), 興行団 | 4 | 21 | 6 | 15 |
| 803 競輪・競馬等の競走場, 競技団 | - | - | - | - |
| 805 公園, 遊園地 | 7 | 50 | 40 | 10 |
| 80A スポーツ施設提供業 (別掲を除く) | 14 | 133 | 91 | 42 |
| 80B 体育館 | 9 | 65 | 55 | 10 |
| 80C ゴルフ場 | 5 | 307 | 128 | 179 |
| 80D ゴルフ練習場 | 4 | 22 | 17 | 5 |
| 80E ボウリング場 | 4 | 54 | 38 | 16 |
| 80F テニス場 | - | - | - | - |
| 80G バッテイング・テニス練習場 | 1 | 6 | 4 | 2 |
| 80H フィットネスクラブ | 7 | 94 | 47 | 47 |
| 80J マージャンクラブ | 21 | 55 | 32 | 23 |
| 80K パチンコホール | 32 | 984 | 543 | 441 |
| 80L ゲームセンター | 12 | 273 | 158 | 115 |
| 80M その他の遊戯場 | 7 | 14 | 8 | 6 |
| 80N カラオケボックス業 | 13 | 171 | 77 | 94 |
| 80P 他に分類されない娯楽業 | 9 | 39 | 23 | 16 |
| O 教育, 学習支援業 | 691 | 10,897 | 5,296 | 5,601 |
| 81 学校教育 | 156 | 8,714 | 4,288 | 4,426 |
| 810 管理, 補助的経済活動を行う事業所 | 1 | 2 | - | 2 |
| 811 幼稚園 | 31 | 568 | 106 | 462 |
| 812 小学校 | 48 | 1,314 | 392 | 922 |
| 813 中学校 | 26 | 810 | 395 | 415 |
| 814 高等学校, 中等教育学校 | 15 | 1,084 | 691 | 393 |
| 815 特別支援学校 | 6 | 480 | 166 | 314 |
| 816 高等教育機関 | 11 | 4,143 | 2,399 | 1,744 |
| 817 専修学校, 各種学校 | 18 | 313 | 139 | 174 |
| 818 学校教育支援機関 | - | - | - | - |

第1表 産業(小分類)別事業所数および男女別従業者数・・・全市

| 産 業 (小 分 類) | 事業所数 | 従業者数 | | |
|-----------------------------|--------------|---------------|--------------|---------------|
| | | 総 数 | 男 | 女 |
| 82 その他の教育, 学習支援業 | 535 | 2,183 | 1,008 | 1,175 |
| 820 管理, 補助的経済活動を行う事業所 | 3 | 8 | 5 | 3 |
| 822 職業・教育支援施設 | 17 | 285 | 190 | 95 |
| 823 学習塾 | 137 | 604 | 282 | 322 |
| 829 他に分類されない教育, 学習支援業 | 13 | 167 | 128 | 39 |
| 82A 公民館 | 7 | 55 | 37 | 18 |
| 82B 図書館 | 12 | 186 | 69 | 117 |
| 82C 博物館, 美術館 | 12 | 125 | 63 | 62 |
| 82D 動物園, 植物園, 水族館 | 2 | 45 | 31 | 14 |
| 82E その他の社会教育 | 10 | 73 | 48 | 25 |
| 82F 音楽教授業 | 105 | 138 | 15 | 123 |
| 82G 書道教授業 | 32 | 35 | 10 | 25 |
| 82H 生花・茶道教授業 | 42 | 57 | 4 | 53 |
| 82J そろばん教授業 | 9 | 12 | - | 12 |
| 82K 外国語会話教授業 | 14 | 66 | 22 | 44 |
| 82L スポーツ・健康教授業 | 26 | 85 | 51 | 34 |
| 82M その他の教養・技能教授業 | 94 | 242 | 53 | 189 |
| P 医療, 福祉 | 1,020 | 19,684 | 5,068 | 14,616 |
| 83 医療業 | 587 | 10,801 | 2,810 | 7,991 |
| 830 管理, 補助的経済活動を行う事業所 | 3 | 53 | 36 | 17 |
| 831 病 院 | 26 | 6,841 | 1,829 | 5,012 |
| 832 一般診療所 | 216 | 2,184 | 408 | 1,776 |
| 833 歯科診療所 | 168 | 1,093 | 258 | 835 |
| 835 療術業 | 144 | 280 | 147 | 133 |
| 83A 助産所 | 1 | 1 | - | 1 |
| 83B 看護業 | 4 | 66 | 2 | 64 |
| 83C 歯科技工所 | 17 | 54 | 32 | 22 |
| 83D その他の医療に附帯するサービス業 | 8 | 229 | 98 | 131 |
| 84 保健衛生 | 15 | 409 | 184 | 225 |
| 840 管理, 補助的経済活動を行う事業所 | - | - | - | - |
| 841 保健所 | 1 | 110 | 45 | 65 |
| 842 健康相談施設 | 11 | 264 | 118 | 146 |
| 849 その他の保健衛生 | 3 | 35 | 21 | 14 |
| 85 社会保険・社会福祉・介護事業 | 418 | 8,474 | 2,074 | 6,400 |
| 850 管理, 補助的経済活動を行う事業所 | 4 | 30 | 15 | 15 |
| 851 社会保険事業団体 | 18 | 425 | 202 | 223 |
| 852 福祉事務所 | 1 | 206 | 117 | 89 |
| 854 老人福祉・介護事業 | 13 | 140 | 30 | 110 |
| 855 障害者福祉事業 | 47 | 664 | 282 | 382 |
| 85A 保育所 | 74 | 1,336 | 84 | 1,252 |
| 85B その他の児童福祉事業 | 65 | 663 | 149 | 514 |
| 85C 特別養護老人ホーム | 14 | 1,000 | 244 | 756 |
| 85D 介護老人保健施設 | 15 | 1,064 | 305 | 759 |
| 85E 通所・短期入所介護事業 | 64 | 1,207 | 302 | 905 |
| 85F 訪問介護事業 | 35 | 762 | 63 | 699 |
| 85G 認知症老人グループホーム | 16 | 220 | 54 | 166 |
| 85H 有料老人ホーム | 2 | 62 | 19 | 43 |
| 85J その他の老人福祉・介護事業 | 35 | 435 | 132 | 303 |
| 85K 更生保護事業 | 2 | 8 | 6 | 2 |
| 85L 他に分類されない社会保険・社会福祉・介護事業 | 13 | 252 | 70 | 182 |
| Q 複合サービス事業 | 94 | 823 | 479 | 344 |
| 86 郵便局 | 66 | 474 | 248 | 226 |
| 860 管理, 補助的経済活動を行う事業所 | 2 | 27 | 19 | 8 |
| 861 郵便局 | 47 | 389 | 219 | 170 |
| 862 郵便局受託業 | 17 | 58 | 10 | 48 |
| 87 協同組合 (他に分類されないもの) | 28 | 349 | 231 | 118 |
| 870 管理, 補助的経済活動を行う事業所 | - | - | - | - |
| 871 農林水産業協同組合 (他に分類されないもの) | 20 | 275 | 174 | 101 |
| 872 事業協同組合 (他に分類されないもの) | 8 | 74 | 57 | 17 |
| R サービス業 (他に分類されないもの) | 1,176 | 14,534 | 7,875 | 6,659 |
| 88 廃棄物処理業 | 60 | 861 | 759 | 102 |
| 880 管理, 補助的経済活動を行う事業所 | 3 | 5 | 4 | 1 |
| 881 一般廃棄物処理業 | 30 | 635 | 567 | 68 |
| 882 産業廃棄物処理業 | 27 | 221 | 188 | 33 |
| 889 その他の廃棄物処理業 | - | - | - | - |
| 89 自動車整備業 | 171 | 945 | 766 | 179 |
| 890 管理, 補助的経済活動を行う事業所 | 1 | 9 | 8 | 1 |
| 891 自動車整備業 | 170 | 936 | 758 | 178 |
| 90 機械等修理業 (別掲を除く) | 126 | 663 | 559 | 104 |

第1表 産業(小分類)別事業所数および男女別従業者数…全市

| 産 業 (小 分 類) | 事業所数 | 従業者数 | | |
|----------------------------|------------|--------------|--------------|--------------|
| | | 総 数 | 男 | 女 |
| 900 管理, 補助的経済活動を行う事業所 | - | - | - | - |
| 901 機械修理業 (電気機械器具を除く) | 61 | 430 | 369 | 61 |
| 902 電気機械器具修理業 | 34 | 163 | 136 | 27 |
| 903 表具業 | 12 | 19 | 14 | 5 |
| 909 その他の修理業 | 19 | 51 | 40 | 11 |
| 91 職業紹介・労働者派遣業 | 32 | 1,118 | 391 | 727 |
| 910 管理, 補助的経済活動を行う事業所 | - | - | - | - |
| 911 職業紹介業 | 9 | 75 | 25 | 50 |
| 912 労働者派遣業 | 23 | 1,043 | 366 | 677 |
| 92 その他の事業サービス業 | 262 | 8,658 | 4,047 | 4,611 |
| 920 管理, 補助的経済活動を行う事業所 | 2 | 13 | 10 | 3 |
| 921 速記・ワープロ入力・複写業 | 6 | 26 | 18 | 8 |
| 922 建物サービス業 | 88 | 4,455 | 1,759 | 2,696 |
| 923 警備業 | 38 | 1,314 | 1,158 | 156 |
| 929 他に分類されない事業サービス業 | 128 | 2,850 | 1,102 | 1,748 |
| 93 政治・経済・文化団体 | 304 | 1,518 | 906 | 612 |
| 931 経済団体 | 132 | 729 | 464 | 265 |
| 932 労働団体 | 43 | 156 | 71 | 85 |
| 933 学術・文化団体 | 2 | 6 | 2 | 4 |
| 934 政治団体 | 8 | 17 | 9 | 8 |
| 939 他に分類されない非営利的団体 | 119 | 610 | 360 | 250 |
| 94 宗教 | 194 | 571 | 323 | 248 |
| 941 神道系宗教 | 34 | 98 | 72 | 26 |
| 942 仏教系宗教 | 124 | 401 | 219 | 182 |
| 943 キリスト教系宗教 | 24 | 50 | 20 | 30 |
| 949 その他の宗教 | 12 | 22 | 12 | 10 |
| 95 その他のサービス業 | 27 | 200 | 124 | 76 |
| 950 管理, 補助的経済活動を行う事業所 | - | - | - | - |
| 951 集会場 | 21 | 111 | 60 | 51 |
| 952 と畜場 | - | - | - | - |
| 959 他に分類されないサービス業 | 6 | 89 | 64 | 25 |
| S 公務 (他に分類されるものを除く) | 132 | 7,983 | 6,570 | 1,413 |
| 97 国家公務 | 38 | 2,674 | 2,345 | 329 |
| 971 立法機関 | - | - | - | - |
| 972 司法機関 | 4 | 149 | 97 | 52 |
| 973 行政機関 | 34 | 2,525 | 2,248 | 277 |
| 98 地方公務 | 94 | 5,309 | 4,225 | 1,084 |
| 981 都道府県機関 | 50 | 3,556 | 2,839 | 717 |
| 982 市町村機関 | 44 | 1,753 | 1,386 | 367 |

第2表 産業(中分類)、従業者規模(10区分)別事業所数および男女別従業者数・・・全市

| 産業 (中分類) | 総 数 | | | | 従 業 者 規 模 (| | | |
|---------------------------|--------|---------|--------|--------|-------------|--------|-------|--------|
| | 事業所数 | 従 業 者 数 | | | 1 ～ 4人 | | | 事業所数 |
| | | 計 | 男 | 女 | 計 | 男 | 女 | |
| A～S 全 産 業 | 16,570 | 168,590 | 93,536 | 75,054 | 9,800 | 20,489 | 9,893 | 10,596 |
| A～R 全 産 業 (S 公 務 を 除 く) | 16,438 | 160,607 | 86,966 | 73,641 | 9,776 | 20,427 | 9,848 | 10,579 |
| A, B 農 林 漁 業 | 67 | 956 | 681 | 275 | 26 | 50 | 31 | 19 |
| C～S 非 農 林 漁 業 | 16,503 | 167,634 | 92,855 | 74,779 | 9,774 | 20,439 | 9,862 | 10,577 |
| A 農業, 林業 | 64 | 941 | 667 | 274 | 24 | 47 | 29 | 18 |
| 01 農業 | 42 | 558 | 384 | 174 | 16 | 32 | 16 | 16 |
| 02 林業 | 22 | 383 | 283 | 100 | 8 | 15 | 13 | 2 |
| B 漁業 | 3 | 15 | 14 | 1 | 2 | 3 | 2 | 1 |
| 03 漁業(水産養殖業を除く) | - | - | - | - | - | - | - | - |
| 04 水産養殖業 | 3 | 15 | 14 | 1 | 2 | 3 | 2 | 1 |
| C 鉱業, 採石業, 砂利採取業 | 9 | 219 | 194 | 25 | 2 | 2 | 2 | - |
| 05 鉱業, 採石業, 砂利採取業 | 9 | 219 | 194 | 25 | 2 | 2 | 2 | - |
| D 建設業 | 1,597 | 11,712 | 9,862 | 1,850 | 801 | 1,819 | 1,409 | 410 |
| 06 総合工事業 | 551 | 4,337 | 3,532 | 805 | 235 | 543 | 402 | 141 |
| 07 職別工事業 (設備工事業を除く) | 570 | 3,057 | 2,576 | 481 | 358 | 787 | 632 | 155 |
| 08 設備工事業 | 476 | 4,318 | 3,754 | 564 | 208 | 489 | 375 | 114 |
| E 製造業 | 647 | 13,586 | 9,112 | 4,474 | 278 | 612 | 399 | 213 |
| 09 食料品製造業 | 109 | 2,974 | 1,288 | 1,686 | 34 | 88 | 39 | 49 |
| 10 飲料・たばこ・飼料製造業 | 17 | 308 | 229 | 79 | 4 | 7 | 5 | 2 |
| 11 繊維工業 | 28 | 806 | 218 | 588 | 11 | 29 | 13 | 16 |
| 12 木材・木製品製造業 (家具を除く) | 36 | 719 | 627 | 92 | 15 | 27 | 19 | 8 |
| 13 家具・装備品製造業 | 53 | 202 | 164 | 38 | 40 | 76 | 59 | 17 |
| 14 パルプ・紙・紙加工品製造業 | 12 | 571 | 476 | 95 | 4 | 13 | 6 | 7 |
| 15 印刷・同関連業 | 70 | 722 | 485 | 237 | 37 | 79 | 49 | 30 |
| 16 化学工業 | 12 | 718 | 585 | 133 | - | - | - | - |
| 17 石油製品・石炭製品製造業 | 3 | 12 | 9 | 3 | 3 | 12 | 9 | 3 |
| 18 (別掲を除く) | 17 | 146 | 111 | 35 | 7 | 14 | 8 | 6 |
| 19 ゴム製品製造業 | 1 | 5 | 5 | - | - | - | - | - |
| 20 なめし革・同製品・毛皮製造業 | - | - | - | - | - | - | - | - |
| 21 窯業・土石製品製造業 | 29 | 386 | 331 | 55 | 11 | 20 | 16 | 4 |
| 22 鉄鋼業 | 8 | 334 | 300 | 34 | 1 | 4 | 4 | - |
| 23 非鉄金属製造業 | 10 | 444 | 411 | 33 | 2 | 6 | 5 | 1 |
| 24 金属製品製造業 | 75 | 1,303 | 1,124 | 179 | 27 | 54 | 39 | 15 |
| 25 はん用機械器具製造業 | 19 | 267 | 236 | 31 | 4 | 11 | 9 | 2 |
| 26 生産用機械器具製造業 | 20 | 339 | 272 | 67 | 7 | 15 | 10 | 5 |
| 27 業務用機械器具製造業 | 14 | 353 | 233 | 120 | 6 | 14 | 10 | 4 |
| 28 製造業 | 23 | 1,798 | 1,191 | 607 | 4 | 11 | 6 | 5 |
| 29 電気機械器具製造業 | 9 | 57 | 28 | 29 | 6 | 16 | 10 | 6 |
| 30 情報通信機械器具製造業 | 4 | 661 | 442 | 219 | - | - | - | - |
| 31 輸送用機械器具製造業 | 7 | 175 | 164 | 11 | 1 | 1 | 1 | - |
| 32 その他の製造業 | 71 | 286 | 183 | 103 | 54 | 115 | 82 | 33 |
| F 電気・ガス・熱供給・水道業 | 20 | 1,101 | 981 | 120 | 4 | 6 | 2 | 4 |
| 33 電気業 | 9 | 641 | 573 | 68 | 2 | 2 | 1 | 1 |
| 34 ガス業 | 1 | 120 | 107 | 13 | - | - | - | - |
| 35 熱供給業 | - | - | - | - | - | - | - | - |
| 36 水道業 | 10 | 340 | 301 | 39 | 2 | 4 | 1 | 3 |
| G 情報通信業 | 197 | 3,980 | 2,945 | 1,035 | 94 | 221 | 139 | 82 |
| 37 通信業 | 31 | 1,494 | 958 | 536 | 16 | 45 | 15 | 30 |
| 38 放送業 | 10 | 576 | 438 | 138 | 1 | 1 | 1 | - |
| 39 情報サービス業 | 89 | 1,344 | 1,121 | 223 | 37 | 91 | 65 | 26 |
| 40 インターネット附随サービス業 | 19 | 85 | 60 | 25 | 14 | 29 | 21 | 8 |
| 41 映像・音声・文字情報制作業 | 48 | 481 | 368 | 113 | 26 | 55 | 37 | 18 |
| H 運輸業, 郵便業 | 404 | 11,050 | 9,758 | 1,292 | 130 | 224 | 159 | 65 |
| 42 鉄道業 | 22 | 2,093 | 2,022 | 71 | - | - | - | - |
| 43 道路旅客運送業 | 86 | 2,087 | 1,886 | 201 | 50 | 76 | 51 | 25 |
| 44 道路貨物運送業 | 216 | 5,269 | 4,564 | 705 | 50 | 93 | 66 | 27 |
| 45 水運業 | 3 | 21 | 15 | 6 | 2 | 2 | 2 | - |
| 46 航空運輸業 | 6 | 20 | 16 | 4 | 4 | 8 | 5 | 3 |
| 47 倉庫業 | 20 | 196 | 160 | 36 | 11 | 17 | 16 | 1 |
| 48 運輸に附帯するサービス業 | 44 | 609 | 529 | 80 | 13 | 28 | 19 | 9 |
| 49 郵便業 (信書便事業を含む) | 7 | 755 | 566 | 189 | - | - | - | - |

| 10 区分) | | | | | | | | | | | |
|--------|--------|--------|-------|----------|--------|--------|--------|----------|--------|-------|-------|
| 5 ～ 9人 | | | | 10 ～ 19人 | | | | 20 ～ 29人 | | | |
| 事業所数 | 従業者数 | | | 事業所数 | 従業者数 | | | 事業所数 | 従業者数 | | |
| | 計 | 男 | 女 | | 計 | 男 | 女 | | 計 | 男 | 女 |
| 3,155 | 20,728 | 11,240 | 9,488 | 1,898 | 25,457 | 14,492 | 10,965 | 636 | 15,218 | 8,808 | 6,410 |
| 3,131 | 20,547 | 11,081 | 9,466 | 1,871 | 25,096 | 14,188 | 10,908 | 624 | 14,916 | 8,572 | 6,344 |
| 14 | 94 | 68 | 26 | 15 | 213 | 153 | 60 | 6 | 145 | 123 | 22 |
| 3,141 | 20,634 | 11,172 | 9,462 | 1,883 | 25,244 | 14,339 | 10,905 | 630 | 15,073 | 8,685 | 6,388 |
| 14 | 94 | 68 | 26 | 14 | 201 | 141 | 60 | 6 | 145 | 123 | 22 |
| 10 | 67 | 48 | 19 | 8 | 117 | 69 | 48 | 4 | 98 | 83 | 15 |
| 4 | 27 | 20 | 7 | 6 | 84 | 72 | 12 | 2 | 47 | 40 | 7 |
| - | - | - | - | 1 | 12 | 12 | - | - | - | - | - |
| - | - | - | - | - | - | - | - | - | - | - | - |
| - | - | - | - | 1 | 12 | 12 | - | - | - | - | - |
| 4 | 23 | 19 | 4 | - | - | - | - | - | - | - | - |
| 4 | 23 | 19 | 4 | - | - | - | - | - | - | - | - |
| 442 | 2,918 | 2,388 | 530 | 243 | 3,183 | 2,689 | 494 | 63 | 1,517 | 1,326 | 191 |
| 174 | 1,150 | 928 | 222 | 98 | 1,258 | 1,018 | 240 | 26 | 626 | 528 | 98 |
| 123 | 802 | 666 | 136 | 68 | 909 | 782 | 127 | 16 | 380 | 345 | 35 |
| 145 | 966 | 794 | 172 | 77 | 1,016 | 889 | 127 | 21 | 511 | 453 | 58 |
| 132 | 865 | 597 | 268 | 92 | 1,195 | 762 | 433 | 42 | 1,006 | 683 | 323 |
| 24 | 156 | 66 | 90 | 22 | 296 | 108 | 188 | 8 | 185 | 82 | 103 |
| 4 | 27 | 21 | 6 | 6 | 68 | 42 | 26 | 1 | 27 | 19 | 8 |
| 4 | 20 | 7 | 13 | 3 | 37 | 10 | 27 | 2 | 56 | 8 | 48 |
| 7 | 45 | 33 | 12 | 5 | 57 | 43 | 14 | 4 | 94 | 70 | 24 |
| 8 | 48 | 43 | 5 | 3 | 38 | 32 | 6 | - | - | - | - |
| 1 | 8 | 3 | 5 | 1 | 10 | 6 | 4 | 2 | 45 | 34 | 11 |
| 15 | 105 | 71 | 34 | 6 | 84 | 54 | 30 | 5 | 115 | 79 | 36 |
| 3 | 17 | 10 | 7 | 2 | 27 | 25 | 2 | 1 | 23 | 23 | - |
| - | - | - | - | - | - | - | - | - | - | - | - |
| 5 | 32 | 29 | 3 | 2 | 29 | 20 | 9 | 3 | 71 | 54 | 17 |
| 1 | 5 | 5 | - | - | - | - | - | - | - | - | - |
| - | - | - | - | - | - | - | - | - | - | - | - |
| 7 | 51 | 45 | 6 | 7 | 84 | 72 | 12 | 2 | 51 | 45 | 6 |
| 1 | 8 | 7 | 1 | 2 | 20 | 16 | 4 | 1 | 21 | 19 | 2 |
| 1 | 5 | 3 | 2 | 1 | 11 | 10 | 1 | - | - | - | - |
| 18 | 134 | 110 | 24 | 15 | 205 | 172 | 33 | 3 | 72 | 64 | 8 |
| 8 | 47 | 38 | 9 | 3 | 39 | 32 | 7 | 3 | 70 | 67 | 3 |
| 3 | 18 | 14 | 4 | 4 | 54 | 44 | 10 | 2 | 48 | 43 | 5 |
| 2 | 13 | 8 | 5 | 2 | 33 | 24 | 9 | - | - | - | - |
| 3 | 23 | 10 | 13 | 4 | 52 | 21 | 31 | 1 | 24 | 5 | 19 |
| 2 | 14 | 9 | 5 | - | - | - | - | 1 | 27 | 9 | 18 |
| 1 | 7 | 4 | 3 | - | - | - | - | 1 | 27 | 20 | 7 |
| 3 | 18 | 16 | 2 | - | - | - | - | 1 | 25 | 22 | 3 |
| 11 | 64 | 45 | 19 | 4 | 51 | 31 | 20 | 1 | 25 | 20 | 5 |
| - | - | - | - | 5 | 66 | 58 | 8 | 2 | 55 | 50 | 5 |
| - | - | - | - | - | - | - | - | - | - | - | - |
| - | - | - | - | - | - | - | - | - | - | - | - |
| - | - | - | - | - | - | - | - | - | - | - | - |
| - | - | - | - | 5 | 66 | 58 | 8 | 2 | 55 | 50 | 5 |
| 44 | 271 | 170 | 101 | 30 | 382 | 275 | 107 | 5 | 123 | 86 | 37 |
| 7 | 47 | 17 | 30 | 3 | 41 | 13 | 28 | 1 | 27 | 8 | 19 |
| 1 | 8 | 7 | 1 | 2 | 27 | 19 | 8 | 1 | 28 | 25 | 3 |
| 21 | 130 | 97 | 33 | 15 | 191 | 155 | 36 | 2 | 45 | 35 | 10 |
| 1 | 6 | 3 | 3 | 4 | 50 | 36 | 14 | - | - | - | - |
| 14 | 80 | 46 | 34 | 6 | 73 | 52 | 21 | 1 | 23 | 18 | 5 |
| 68 | 475 | 413 | 62 | 71 | 1,012 | 867 | 145 | 36 | 865 | 737 | 128 |
| 6 | 40 | 39 | 1 | 7 | 99 | 89 | 10 | - | - | - | - |
| 3 | 23 | 15 | 8 | 3 | 42 | 41 | 1 | 8 | 199 | 153 | 46 |
| 41 | 286 | 254 | 32 | 44 | 613 | 523 | 90 | 24 | 579 | 505 | 74 |
| - | - | - | - | 1 | 19 | 13 | 6 | - | - | - | - |
| 2 | 12 | 11 | 1 | - | - | - | - | - | - | - | - |
| 2 | 17 | 14 | 3 | 4 | 45 | 40 | 5 | - | - | - | - |
| 13 | 90 | 74 | 16 | 10 | 165 | 136 | 29 | 3 | 67 | 61 | 6 |
| 1 | 7 | 6 | 1 | 2 | 29 | 25 | 4 | 1 | 20 | 18 | 2 |

第2表 産業(中分類)、従業者規模(10区分)別事業所数および男女別従業者数・・・全市

| 産 業 (中 分 類) | 3 0 ～ 4 9 人 | | | | 5 0 ～ 9 9 人 | | | |
|----------------------------------|-------------|---------|--------|-------|-------------|---------|--------|-------|
| | 事業所数 | 従 業 者 数 | | | 事業所数 | 従 業 者 数 | | |
| | | 計 | 男 | 女 | | 計 | 男 | 女 |
| A～S 全 産 業 | 513 | 19,440 | 11,078 | 8,362 | 305 | 21,177 | 11,814 | 9,363 |
| A～R 全 産 業 (S 公 務 を 除 く) | 493 | 18,679 | 10,476 | 8,203 | 296 | 20,495 | 11,285 | 9,210 |
| A, B 農 林 漁 業 | 3 | 113 | 62 | 51 | 1 | 52 | 51 | 1 |
| C～S 非 農 林 漁 業 | 510 | 19,327 | 11,016 | 8,311 | 304 | 21,125 | 11,763 | 9,362 |
| A 農 業, 林 業 | 3 | 113 | 62 | 51 | 1 | 52 | 51 | 1 |
| 01 農 業 | 2 | 67 | 39 | 28 | 1 | 52 | 51 | 1 |
| 02 林 業 | 1 | 46 | 23 | 23 | - | - | - | - |
| B 漁 業 | - | - | - | - | - | - | - | - |
| 03 漁 業 (水産養殖業を除く) | - | - | - | - | - | - | - | - |
| 04 水産養殖業 | - | - | - | - | - | - | - | - |
| C 鉱 業, 採 石 業, 砂 利 採 取 業 | 2 | 82 | 74 | 8 | - | - | - | - |
| 05 鉱 業, 採 石 業, 砂 利 採 取 業 | 2 | 82 | 74 | 8 | - | - | - | - |
| D 建 設 業 | 30 | 1,026 | 888 | 138 | 13 | 830 | 767 | 63 |
| 06 総 合 工 事 業 | 11 | 384 | 321 | 63 | 4 | 243 | 210 | 33 |
| 07 職 別 工 事 業 (設 備 工 事 業 を 除 く) | 5 | 179 | 151 | 28 | - | - | - | - |
| 08 設 備 工 事 業 | 14 | 463 | 416 | 47 | 9 | 587 | 557 | 30 |
| E 製 造 業 | 42 | 1,609 | 940 | 669 | 29 | 2,032 | 1,377 | 655 |
| 09 食 料 品 製 造 業 | 10 | 379 | 175 | 204 | 5 | 346 | 192 | 154 |
| 10 飲 料 ・ た ば こ ・ 飼 料 製 造 業 | 1 | 49 | 44 | 5 | - | - | - | - |
| 11 繊 維 工 業 | 4 | 153 | 38 | 115 | 3 | 221 | 24 | 197 |
| 12 木 材 ・ 木 製 品 製 造 業 (家 具 を 除 く) | 2 | 82 | 67 | 15 | - | - | - | - |
| 13 家 具 ・ 装 備 品 製 造 業 | 1 | 40 | 30 | 10 | - | - | - | - |
| 14 パ ル プ ・ 紙 ・ 紙 加 工 品 製 造 業 | 1 | 38 | 29 | 9 | 1 | 96 | 81 | 15 |
| 15 印 刷 ・ 同 関 連 業 | 4 | 142 | 98 | 44 | 3 | 197 | 134 | 63 |
| 16 化 学 工 業 | - | - | - | - | 4 | 297 | 206 | 91 |
| 17 石 油 製 品 ・ 石 炭 製 品 製 造 業 | - | - | - | - | - | - | - | - |
| 18 (別 掲 を 除 く) | - | - | - | - | - | - | - | - |
| 19 ゴ ム 製 品 製 造 業 | - | - | - | - | - | - | - | - |
| 20 な め し 革 ・ 同 製 品 ・ 毛 皮 製 造 業 | - | - | - | - | - | - | - | - |
| 21 窯 業 ・ 土 石 製 品 製 造 業 | 1 | 36 | 30 | 6 | - | - | - | - |
| 22 鉄 鋼 業 | 1 | 43 | 41 | 2 | 1 | 92 | 88 | 4 |
| 23 非 鉄 金 属 製 造 業 | 2 | 74 | 68 | 6 | 3 | 189 | 168 | 21 |
| 24 金 属 製 品 製 造 業 | 6 | 230 | 191 | 39 | 3 | 207 | 176 | 31 |
| 25 は ん 用 機 械 器 具 製 造 業 | - | - | - | - | - | - | - | - |
| 26 生 産 用 機 械 器 具 製 造 業 | 2 | 76 | 48 | 28 | 2 | 128 | 113 | 15 |
| 27 業 務 用 機 械 器 具 製 造 業 | 3 | 109 | 68 | 41 | - | - | - | - |
| 28 製 造 業 | 3 | 127 | 8 | 119 | 2 | 128 | 70 | 58 |
| 29 電 気 機 械 器 具 製 造 業 | - | - | - | - | - | - | - | - |
| 30 情 報 通 信 機 械 器 具 製 造 業 | - | - | - | - | - | - | - | - |
| 31 輸 送 用 機 械 器 具 製 造 業 | - | - | - | - | 2 | 131 | 125 | 6 |
| 32 そ の 他 の 製 造 業 | 1 | 31 | 5 | 26 | - | - | - | - |
| F 電 気 ・ ガ ス ・ 熱 供 給 ・ 水 道 業 | 1 | 38 | 33 | 5 | - | - | - | - |
| 33 電 気 業 | 1 | 38 | 33 | 5 | - | - | - | - |
| 34 ガ ス 業 | - | - | - | - | - | - | - | - |
| 35 熱 供 給 業 | - | - | - | - | - | - | - | - |
| 36 水 道 業 | - | - | - | - | - | - | - | - |
| G 情 報 通 信 業 | 8 | 289 | 249 | 40 | 7 | 513 | 438 | 75 |
| 37 通 信 業 | 2 | 62 | 54 | 8 | - | - | - | - |
| 38 放 送 業 | - | - | - | - | 2 | 137 | 105 | 32 |
| 39 情 報 サ ー ビ ス 業 | 6 | 227 | 195 | 32 | 5 | 376 | 333 | 43 |
| 40 イ ン タ ー ネ ッ ト 附 随 サ ー ビ ス 業 | - | - | - | - | - | - | - | - |
| 41 映 像 ・ 音 声 ・ 文 字 情 報 制 作 業 | - | - | - | - | - | - | - | - |
| H 運 輸 業, 郵 便 業 | 45 | 1,796 | 1,630 | 166 | 34 | 2,326 | 2,102 | 224 |
| 42 鉄 道 業 | 2 | 83 | 82 | 1 | 2 | 145 | 141 | 4 |
| 43 道 路 旅 客 運 送 業 | 8 | 327 | 299 | 28 | 10 | 779 | 722 | 57 |
| 44 道 路 貨 物 運 送 業 | 28 | 1,115 | 1,020 | 95 | 21 | 1,317 | 1,173 | 144 |
| 45 水 運 業 | - | - | - | - | - | - | - | - |
| 46 航 空 運 輸 業 | - | - | - | - | - | - | - | - |
| 47 倉 庫 業 | 3 | 117 | 90 | 27 | - | - | - | - |
| 48 運 輸 に 附 帯 す る サ ー ビ ス 業 | 3 | 115 | 109 | 6 | - | - | - | - |
| 49 郵 便 業 (信 書 便 事 業 を 含 む) | 1 | 39 | 30 | 9 | 1 | 85 | 66 | 19 |

| 100～199人 | | | | 200～299人 | | | | 300人以上 | | | |
|----------|--------|--------|-------|----------|-------|-------|-------|--------|--------|--------|-------|
| 事業所数 | 従業者数 | | | 事業所数 | 従業者数 | | | 事業所数 | 従業者数 | | |
| | 計 | 男 | 女 | | 計 | 男 | 女 | | 計 | 男 | 女 |
| 119 | 16,195 | 10,089 | 6,106 | 33 | 8,131 | 4,089 | 4,042 | 34 | 21,755 | 12,033 | 9,722 |
| 110 | 14,966 | 9,031 | 5,935 | 30 | 7,322 | 3,491 | 3,831 | 30 | 18,159 | 8,994 | 9,165 |
| 2 | 289 | 193 | 96 | - | - | - | - | - | - | - | - |
| 117 | 15,906 | 9,896 | 6,010 | 33 | 8,131 | 4,089 | 4,042 | 34 | 21,755 | 12,033 | 9,722 |
| 2 | 289 | 193 | 96 | - | - | - | - | - | - | - | - |
| 1 | 125 | 78 | 47 | - | - | - | - | - | - | - | - |
| 1 | 164 | 115 | 49 | - | - | - | - | - | - | - | - |
| - | - | - | - | - | - | - | - | - | - | - | - |
| - | - | - | - | - | - | - | - | - | - | - | - |
| - | - | - | - | - | - | - | - | - | - | - | - |
| 1 | 112 | 99 | 13 | - | - | - | - | - | - | - | - |
| 1 | 112 | 99 | 13 | - | - | - | - | - | - | - | - |
| 3 | 419 | 395 | 24 | - | - | - | - | - | - | - | - |
| 1 | 133 | 125 | 8 | - | - | - | - | - | - | - | - |
| - | - | - | - | - | - | - | - | - | - | - | - |
| 2 | 286 | 270 | 16 | - | - | - | - | - | - | - | - |
| 19 | 2,619 | 2,001 | 618 | 7 | 1,649 | 943 | 706 | 4 | 1,999 | 1,410 | 589 |
| 3 | 421 | 109 | 312 | 2 | 482 | 152 | 330 | 1 | 621 | 365 | 256 |
| 1 | 130 | 98 | 32 | - | - | - | - | - | - | - | - |
| - | - | - | - | 1 | 290 | 118 | 172 | - | - | - | - |
| 3 | 414 | 395 | 19 | - | - | - | - | - | - | - | - |
| - | - | - | - | - | - | - | - | - | - | - | - |
| 1 | 153 | 136 | 17 | 1 | 208 | 181 | 27 | - | - | - | - |
| - | - | - | - | - | - | - | - | - | - | - | - |
| 1 | 107 | 90 | 17 | 1 | 247 | 231 | 16 | - | - | - | - |
| - | - | - | - | - | - | - | - | - | - | - | - |
| - | - | - | - | - | - | - | - | - | - | - | - |
| - | - | - | - | - | - | - | - | - | - | - | - |
| 1 | 144 | 123 | 21 | - | - | - | - | - | - | - | - |
| 1 | 146 | 125 | 21 | - | - | - | - | - | - | - | - |
| 1 | 159 | 157 | 2 | - | - | - | - | - | - | - | - |
| 3 | 401 | 372 | 29 | - | - | - | - | - | - | - | - |
| 1 | 100 | 90 | 10 | - | - | - | - | - | - | - | - |
| - | - | - | - | - | - | - | - | - | - | - | - |
| 1 | 184 | 123 | 61 | - | - | - | - | - | - | - | - |
| 1 | 138 | 119 | 19 | 2 | 422 | 261 | 161 | 2 | 873 | 691 | 182 |
| - | - | - | - | - | - | - | - | - | - | - | - |
| 1 | 122 | 64 | 58 | - | - | - | - | 1 | 505 | 354 | 151 |
| - | - | - | - | - | - | - | - | - | - | - | - |
| - | - | - | - | - | - | - | - | - | - | - | - |
| 5 | 721 | 646 | 75 | 1 | 215 | 192 | 23 | - | - | - | - |
| 4 | 601 | 539 | 62 | - | - | - | - | - | - | - | - |
| 1 | 120 | 107 | 13 | - | - | - | - | - | - | - | - |
| - | - | - | - | - | - | - | - | - | - | - | - |
| - | - | - | - | 1 | 215 | 192 | 23 | - | - | - | - |
| 5 | 659 | 522 | 137 | 1 | 250 | 215 | 35 | 2 | 1,272 | 851 | 421 |
| - | - | - | - | - | - | - | - | 2 | 1,272 | 851 | 421 |
| 3 | 375 | 281 | 94 | - | - | - | - | - | - | - | - |
| 2 | 284 | 241 | 43 | - | - | - | - | - | - | - | - |
| - | - | - | - | - | - | - | - | - | - | - | - |
| - | - | - | - | 1 | 250 | 215 | 35 | - | - | - | - |
| 11 | 1,613 | 1,476 | 137 | 2 | 500 | 482 | 18 | 4 | 2,239 | 1,892 | 347 |
| 2 | 297 | 277 | 20 | 1 | 288 | 270 | 18 | 2 | 1,141 | 1,124 | 17 |
| 4 | 641 | 605 | 36 | - | - | - | - | - | - | - | - |
| 4 | 531 | 464 | 67 | 1 | 212 | 212 | - | 1 | 523 | 347 | 176 |
| - | - | - | - | - | - | - | - | - | - | - | - |
| - | - | - | - | - | - | - | - | - | - | - | - |
| - | - | - | - | - | - | - | - | - | - | - | - |
| 1 | 144 | 130 | 14 | - | - | - | - | - | - | - | - |
| - | - | - | - | - | - | - | - | 1 | 575 | 421 | 154 |

第2表 産業(中分類)、従業者規模(10区分)別事業所数および男女別従業者数・・・全市

| 産 業 (中 分 類) | 派遣・下請従業者のみ | | | |
|---------------------------|------------|---------|---|---|
| | 事業所数 | 従 業 者 数 | | |
| | | 計 | 男 | 女 |
| A～S 全 産 業 | 77 | - | - | - |
| A～R 全 産 業 (S 公 務 を 除 く) | 77 | - | - | - |
| A, B 農 林 漁 業 | - | - | - | - |
| C～S 非 農 林 漁 業 | 77 | - | - | - |
| A 農業, 林業 | - | - | - | - |
| 01 農業 | - | - | - | - |
| 02 林業 | - | - | - | - |
| B 漁業 | - | - | - | - |
| 03 漁業(水産養殖業を除く) | - | - | - | - |
| 04 水産養殖業 | - | - | - | - |
| C 鉱業, 採石業, 砂利採取業 | - | - | - | - |
| 05 鉱業, 採石業, 砂利採取業 | - | - | - | - |
| D 建設業 | 2 | - | - | - |
| 06 総合工事業 | 2 | - | - | - |
| 07 職別工事業 (設備工事業を除く) | - | - | - | - |
| 08 設備工事業 | - | - | - | - |
| E 製造業 | 2 | - | - | - |
| 09 食料品製造業 | - | - | - | - |
| 10 飲料・たばこ・飼料製造業 | - | - | - | - |
| 11 繊維工業 | - | - | - | - |
| 12 木材・木製品製造業 (家具を除く) | - | - | - | - |
| 13 家具・装備品製造業 | 1 | - | - | - |
| 14 パルプ・紙・紙加工品製造業 | - | - | - | - |
| 15 印刷・同関連業 | - | - | - | - |
| 16 化学工業 | - | - | - | - |
| 17 石油製品・石炭製品製造業 | - | - | - | - |
| 18 (別掲を除く) | - | - | - | - |
| 19 ゴム製品製造業 | - | - | - | - |
| 20 なめし革・同製品・毛皮製造業 | - | - | - | - |
| 21 窯業・土石製品製造業 | - | - | - | - |
| 22 鉄鋼業 | - | - | - | - |
| 23 非鉄金属製造業 | - | - | - | - |
| 24 金属製品製造業 | - | - | - | - |
| 25 はん用機械器具製造業 | - | - | - | - |
| 26 生産用機械器具製造業 | - | - | - | - |
| 27 業務用機械器具製造業 | - | - | - | - |
| 28 製造業 | 1 | - | - | - |
| 29 電気機械器具製造業 | - | - | - | - |
| 30 情報通信機械器具製造業 | - | - | - | - |
| 31 輸送用機械器具製造業 | - | - | - | - |
| 32 その他の製造業 | - | - | - | - |
| F 電気・ガス・熱供給・水道業 | 2 | - | - | - |
| 33 電気業 | 2 | - | - | - |
| 34 ガス業 | - | - | - | - |
| 35 熱供給業 | - | - | - | - |
| 36 水道業 | - | - | - | - |
| G 情報通信業 | 1 | - | - | - |
| 37 通信業 | - | - | - | - |
| 38 放送業 | - | - | - | - |
| 39 情報サービス業 | 1 | - | - | - |
| 40 インターネット附随サービス業 | - | - | - | - |
| 41 映像・音声・文字情報制作業 | - | - | - | - |
| H 運輸業, 郵便業 | 3 | - | - | - |
| 42 鉄道業 | - | - | - | - |
| 43 道路旅客運送業 | - | - | - | - |
| 44 道路貨物運送業 | 2 | - | - | - |
| 45 水運業 | - | - | - | - |
| 46 航空運輸業 | - | - | - | - |
| 47 倉庫業 | - | - | - | - |
| 48 運輸に附帯するサービス業 | 1 | - | - | - |
| 49 郵便業 (信書便事業を含む) | - | - | - | - |

第2表 産業(中分類)、従業者規模(10区分)別事業所数および男女別従業者数・・・全市

| 産業 (中分類) | 総 数 | | | | 従 業 者 規 模 (| | | |
|----------------------|-------|---------|--------|--------|-------------|--------|-------|-------|
| | 事業所数 | 従 業 者 数 | | | 事業所数 | 1 ～ 4人 | | |
| | | 計 | 男 | 女 | | 計 | 男 | 女 |
| I 卸売業、小売業 | 4,579 | 36,643 | 19,081 | 17,562 | 2,701 | 6,252 | 3,013 | 3,239 |
| 50 各種商品卸売業 | - | - | - | - | - | - | - | - |
| 51 繊維・衣服等卸売業 | - | 206 | 116 | 90 | 21 | 48 | 26 | 22 |
| 52 飲食料品卸売業 | 278 | 3,086 | 2,047 | 1,039 | 116 | 294 | 182 | 112 |
| 53 建築材料、鉱物・金属材料等卸売業 | 321 | 2,283 | 1,729 | 554 | 163 | 388 | 257 | 131 |
| 54 機械器具卸売業 | 444 | 3,295 | 2,552 | 743 | 244 | 599 | 425 | 174 |
| 55 その他の卸売業 | 317 | 2,731 | 1,740 | 991 | 172 | 408 | 240 | 168 |
| 56 各種商品小売業 | 11 | 1,819 | 411 | 1,408 | 1 | 3 | 1 | 2 |
| 57 織物・衣服・身の回り品小売業 | 516 | 2,427 | 651 | 1,776 | 351 | 878 | 221 | 657 |
| 58 飲食料品小売業 | 1,002 | 8,966 | 3,088 | 5,878 | 665 | 1,488 | 563 | 925 |
| 59 機械器具小売業 | 440 | 3,698 | 2,838 | 860 | 257 | 563 | 381 | 182 |
| 60 その他の小売業 | 1,168 | 7,810 | 3,767 | 4,043 | 681 | 1,530 | 693 | 837 |
| 61 無店舗小売業 | 44 | 322 | 142 | 180 | 30 | 53 | 24 | 29 |
| J 金融業、保険業 | 365 | 5,674 | 2,897 | 2,777 | 125 | 292 | 197 | 95 |
| 62 銀行業 | 85 | 2,100 | 1,188 | 912 | 6 | 17 | 9 | 8 |
| 63 協同組織金融業 | 28 | 341 | 235 | 106 | 2 | 5 | 4 | 1 |
| 64 金信用機関 | 31 | 350 | 209 | 141 | 10 | 21 | 13 | 8 |
| 65 金融商品取引業、商品先物取引業 | 6 | 119 | 48 | 71 | 3 | 7 | 5 | 2 |
| 66 補助的金融業等 | 12 | 120 | 93 | 27 | 5 | 12 | 9 | 3 |
| 67 保険サービス業を含む) | 203 | 2,644 | 1,124 | 1,520 | 99 | 230 | 157 | 73 |
| K 不動産業、物品賃貸業 | 936 | 3,344 | 2,009 | 1,335 | 764 | 1,429 | 798 | 631 |
| 68 不動産取引業 | 158 | 614 | 368 | 246 | 131 | 327 | 177 | 150 |
| 69 不動産賃貸業・管理業 | 648 | 1,703 | 915 | 788 | 576 | 950 | 515 | 435 |
| 70 物品賃貸業 | 130 | 1,027 | 726 | 301 | 57 | 152 | 106 | 46 |
| L 学術研究、専門・技術サービス業 | 746 | 4,609 | 3,178 | 1,431 | 504 | 1,100 | 681 | 419 |
| 71 学術・開発研究機関 | 19 | 423 | 309 | 114 | 7 | 15 | 9 | 6 |
| 72 (他に分類されないもの) | 354 | 1,424 | 820 | 604 | 265 | 603 | 338 | 265 |
| 73 広告業 | 48 | 368 | 266 | 102 | 24 | 56 | 39 | 17 |
| 74 (他に分類されないもの) | 325 | 2,394 | 1,783 | 611 | 208 | 426 | 295 | 131 |
| M 宿泊業、飲食サービス業 | 2,105 | 13,551 | 4,495 | 9,056 | 1,366 | 2,856 | 943 | 1,913 |
| 75 宿泊業 | 136 | 1,926 | 719 | 1,207 | 77 | 184 | 51 | 133 |
| 76 飲食店 | 1,823 | 10,061 | 3,425 | 6,636 | 1,229 | 2,518 | 871 | 1,647 |
| 77 持ち帰り・配達飲食サービス業 | 146 | 1,564 | 351 | 1,213 | 60 | 154 | 21 | 133 |
| N 生活関連サービス業、娯楽業 | 1,785 | 8,244 | 3,055 | 5,189 | 1,458 | 2,435 | 620 | 1,815 |
| 78 洗濯・理容・美容・浴場業 | 1,439 | 4,365 | 1,091 | 3,274 | 1,281 | 2,030 | 445 | 1,585 |
| 79 その他の生活関連サービス業 | 190 | 1,473 | 622 | 851 | 120 | 273 | 87 | 186 |
| 80 娯楽業 | 156 | 2,406 | 1,342 | 1,064 | 57 | 132 | 88 | 44 |
| O 教育、学習支援業 | 691 | 10,897 | 5,296 | 5,601 | 434 | 701 | 192 | 509 |
| 81 学校教育 | 156 | 8,714 | 4,288 | 4,426 | 3 | 10 | - | 10 |
| 82 その他の教育、学習支援業 | 535 | 2,183 | 1,008 | 1,175 | 431 | 691 | 192 | 499 |
| P 医療、福祉 | 1,020 | 19,684 | 5,068 | 14,616 | 347 | 813 | 302 | 511 |
| 83 医療業 | 587 | 10,801 | 2,810 | 7,991 | 227 | 500 | 231 | 269 |
| 84 保健衛生 | 15 | 409 | 184 | 225 | 3 | 7 | 4 | 3 |
| 85 社会保険・社会福祉・介護事業 | 418 | 8,474 | 2,074 | 6,400 | 117 | 306 | 67 | 239 |
| Q 複合サービス事業 | 94 | 823 | 479 | 344 | 38 | 107 | 44 | 63 |
| 86 郵便局 | 66 | 474 | 248 | 226 | 29 | 88 | 37 | 51 |
| 87 協同組合 (他に分類されないもの) | 28 | 349 | 231 | 118 | 9 | 19 | 7 | 12 |
| R サービス業 (他に分類されないもの) | 1,176 | 14,534 | 7,875 | 6,659 | 704 | 1,508 | 917 | 591 |
| 88 廃棄物処理業 | 60 | 861 | 759 | 102 | 21 | 51 | 41 | 10 |
| 89 自動車整備業 | 171 | 945 | 766 | 179 | 102 | 242 | 184 | 58 |
| 90 機械等修理業 (別掲を除く) | 126 | 663 | 559 | 104 | 84 | 161 | 126 | 35 |
| 91 職業紹介・労働者派遣業 | 32 | 1,118 | 391 | 727 | 12 | 29 | 15 | 14 |
| 92 その他の事業サービス業 | 262 | 8,658 | 4,047 | 4,611 | 85 | 197 | 132 | 65 |
| 93 政治・経済・文化団体 | 304 | 1,518 | 906 | 612 | 218 | 415 | 173 | 242 |
| 94 宗教 | 194 | 571 | 323 | 248 | 164 | 344 | 213 | 131 |
| 95 その他のサービス業 | 27 | 200 | 124 | 76 | 18 | 69 | 33 | 36 |
| S 公務 (他に分類されるものを除く) | 132 | 7,983 | 6,570 | 1,413 | 24 | 62 | 45 | 17 |
| 97 国家公務 | 38 | 2,674 | 2,345 | 329 | 3 | 10 | 8 | 2 |
| 98 地方公務 | 94 | 5,309 | 4,225 | 1,084 | 21 | 52 | 37 | 15 |

| 10 区分) | | | | | | | | | | | |
|--------|--------|-------|-------|------|----------|-------|-------|------|----------|-------|-------|
| 事業所数 | 5 ～ 9人 | | | 事業所数 | 10 ～ 19人 | | | 事業所数 | 20 ～ 29人 | | |
| | 従業者数 | | | | 従業者数 | | | | 従業者数 | | |
| | 計 | 男 | 女 | | 計 | 男 | 女 | | 計 | 男 | 女 |
| 960 | 6,233 | 3,291 | 2,942 | 538 | 7,149 | 4,221 | 2,928 | 153 | 3,618 | 2,343 | 1,275 |
| - | - | - | - | - | - | - | - | - | - | - | - |
| 12 | 80 | 51 | 29 | 4 | 57 | 26 | 31 | 1 | 21 | 13 | 8 |
| 64 | 433 | 280 | 153 | 52 | 703 | 446 | 257 | 21 | 509 | 361 | 148 |
| 87 | 570 | 415 | 155 | 43 | 576 | 453 | 123 | 13 | 319 | 253 | 66 |
| 102 | 672 | 511 | 161 | 66 | 881 | 687 | 194 | 16 | 368 | 289 | 79 |
| 67 | 416 | 257 | 159 | 34 | 449 | 338 | 111 | 20 | 476 | 341 | 135 |
| - | - | - | - | 2 | 23 | 5 | 18 | - | - | - | - |
| 121 | 759 | 211 | 548 | 30 | 376 | 101 | 275 | 4 | 90 | 8 | 82 |
| 130 | 867 | 268 | 599 | 130 | 1,722 | 683 | 1,039 | 23 | 522 | 185 | 337 |
| 80 | 521 | 392 | 129 | 60 | 821 | 669 | 152 | 24 | 571 | 485 | 86 |
| 290 | 1,866 | 877 | 989 | 114 | 1,508 | 785 | 723 | 31 | 742 | 408 | 334 |
| 7 | 49 | 29 | 20 | 3 | 33 | 28 | 5 | - | - | - | - |
| 93 | 607 | 333 | 274 | 63 | 847 | 372 | 475 | 35 | 856 | 386 | 470 |
| 30 | 204 | 86 | 118 | 33 | 441 | 201 | 240 | 8 | 186 | 102 | 84 |
| 18 | 126 | 84 | 42 | 3 | 34 | 17 | 17 | 2 | 57 | 35 | 22 |
| 10 | 65 | 37 | 28 | 3 | 36 | 20 | 16 | 4 | 97 | 59 | 38 |
| - | - | - | - | - | - | - | - | 1 | 24 | 14 | 10 |
| 1 | 8 | 6 | 2 | 4 | 55 | 40 | 15 | 2 | 45 | 38 | 7 |
| 34 | 204 | 120 | 84 | 20 | 281 | 94 | 187 | 18 | 447 | 138 | 309 |
| 108 | 675 | 404 | 271 | 40 | 578 | 398 | 180 | 14 | 317 | 190 | 127 |
| 19 | 111 | 71 | 40 | 3 | 47 | 37 | 10 | 4 | 91 | 55 | 36 |
| 44 | 277 | 150 | 127 | 16 | 224 | 141 | 83 | 6 | 136 | 70 | 66 |
| 45 | 287 | 183 | 104 | 21 | 307 | 220 | 87 | 4 | 90 | 65 | 25 |
| 137 | 922 | 564 | 358 | 65 | 844 | 620 | 224 | 17 | 422 | 321 | 101 |
| 2 | 14 | 11 | 3 | 5 | 73 | 61 | 12 | - | - | - | - |
| 67 | 453 | 236 | 217 | 18 | 213 | 135 | 78 | 2 | 54 | 24 | 30 |
| 15 | 103 | 68 | 35 | 3 | 47 | 35 | 12 | 5 | 120 | 96 | 24 |
| 53 | 352 | 249 | 103 | 39 | 511 | 389 | 122 | 10 | 248 | 201 | 47 |
| 376 | 2,461 | 765 | 1,696 | 238 | 3,230 | 1,156 | 2,074 | 62 | 1,489 | 487 | 1,002 |
| 19 | 124 | 36 | 88 | 19 | 238 | 63 | 175 | 7 | 180 | 37 | 143 |
| 310 | 2,023 | 662 | 1,361 | 195 | 2,702 | 998 | 1,704 | 48 | 1,145 | 381 | 764 |
| 47 | 314 | 67 | 247 | 24 | 290 | 95 | 195 | 7 | 164 | 69 | 95 |
| 161 | 1,037 | 400 | 637 | 75 | 991 | 408 | 583 | 27 | 668 | 298 | 370 |
| 87 | 537 | 161 | 376 | 37 | 478 | 106 | 372 | 10 | 238 | 46 | 192 |
| 42 | 282 | 107 | 175 | 13 | 163 | 105 | 58 | 5 | 124 | 79 | 45 |
| 32 | 218 | 132 | 86 | 25 | 350 | 197 | 153 | 12 | 306 | 173 | 133 |
| 55 | 362 | 150 | 212 | 86 | 1,219 | 515 | 704 | 35 | 851 | 335 | 516 |
| 7 | 51 | 16 | 35 | 48 | 689 | 231 | 458 | 28 | 678 | 240 | 438 |
| 48 | 311 | 134 | 177 | 38 | 530 | 284 | 246 | 7 | 173 | 95 | 78 |
| 300 | 2,049 | 434 | 1,615 | 177 | 2,438 | 501 | 1,937 | 71 | 1,675 | 361 | 1,314 |
| 228 | 1,564 | 304 | 1,260 | 83 | 1,081 | 219 | 862 | 11 | 246 | 49 | 197 |
| 3 | 23 | 14 | 9 | 4 | 58 | 17 | 41 | 2 | 46 | 16 | 30 |
| 69 | 462 | 116 | 346 | 90 | 1,299 | 265 | 1,034 | 58 | 1,383 | 296 | 1,087 |
| 35 | 211 | 104 | 107 | 17 | 204 | 116 | 88 | 1 | 29 | 17 | 12 |
| 26 | 151 | 72 | 79 | 9 | 114 | 65 | 49 | 1 | 29 | 17 | 12 |
| 9 | 60 | 32 | 28 | 8 | 90 | 51 | 39 | - | - | - | - |
| 202 | 1,344 | 981 | 363 | 116 | 1,545 | 1,077 | 468 | 55 | 1,280 | 829 | 451 |
| 17 | 116 | 95 | 21 | 10 | 163 | 147 | 16 | 6 | 145 | 122 | 23 |
| 49 | 330 | 263 | 67 | 12 | 150 | 121 | 29 | 5 | 116 | 102 | 14 |
| 27 | 179 | 153 | 26 | 10 | 127 | 108 | 19 | 3 | 75 | 72 | 3 |
| 2 | 12 | 8 | 4 | 4 | 50 | 25 | 25 | 4 | 93 | 27 | 66 |
| 51 | 335 | 242 | 93 | 46 | 598 | 413 | 185 | 24 | 555 | 315 | 240 |
| 30 | 211 | 127 | 84 | 22 | 281 | 173 | 108 | 12 | 275 | 173 | 102 |
| 24 | 148 | 86 | 62 | 6 | 79 | 24 | 55 | - | - | - | - |
| 2 | 13 | 7 | 6 | 6 | 97 | 66 | 31 | 1 | 21 | 18 | 3 |
| 24 | 181 | 159 | 22 | 27 | 361 | 304 | 57 | 12 | 302 | 236 | 66 |
| 4 | 28 | 26 | 2 | 9 | 128 | 90 | 38 | 3 | 80 | 59 | 21 |
| 20 | 153 | 133 | 20 | 18 | 233 | 214 | 19 | 9 | 222 | 177 | 45 |

第2表 産業(中分類)、従業者規模(10区分)別事業所数および男女別従業者数・・・全市

| 産 業 (中 分 類) | 30 ～ 49人 | | | | 50 ～ 99人 | | | |
|----------------------|----------|---------|-------|-------|----------|---------|-------|-------|
| | 事業所数 | 従 業 者 数 | | | 事業所数 | 従 業 者 数 | | |
| | | 計 | 男 | 女 | | 計 | 男 | 女 |
| I 卸売業、小売業 | 112 | 4,288 | 2,588 | 1,700 | 65 | 4,629 | 1,926 | 2,703 |
| 50 各種商品卸売業 | - | - | - | - | - | - | - | - |
| 51 繊維・衣服等卸売業 | - | - | - | - | - | - | - | - |
| 52 飲食料品卸売業 | 16 | 630 | 413 | 217 | 5 | 327 | 226 | 101 |
| 53 建築材料、鉱物・金属材料等卸売業 | 9 | 325 | 254 | 71 | 2 | 105 | 97 | 8 |
| 54 機械器具卸売業 | 11 | 434 | 329 | 105 | 3 | 234 | 231 | 3 |
| 55 その他の卸売業 | 17 | 608 | 404 | 204 | 5 | 374 | 160 | 214 |
| 56 各種商品小売業 | - | - | - | - | 1 | 75 | 5 | 70 |
| 57 織物・衣服・身の回り品小売業 | 4 | 165 | 84 | 81 | - | - | - | - |
| 58 飲食料品小売業 | 14 | 542 | 246 | 296 | 27 | 2,128 | 530 | 1,598 |
| 59 機械器具小売業 | 9 | 371 | 310 | 61 | 8 | 526 | 303 | 223 |
| 60 その他の小売業 | 29 | 1,092 | 523 | 569 | 13 | 794 | 338 | 456 |
| 61 無店舗小売業 | 3 | 121 | 25 | 96 | 1 | 66 | 36 | 30 |
| J 金融業、保険業 | 28 | 1,052 | 472 | 580 | 12 | 711 | 341 | 370 |
| 62 銀行業 | 4 | 168 | 81 | 87 | 1 | 58 | 26 | 32 |
| 63 協同組織金融業 | 2 | 67 | 48 | 19 | 1 | 52 | 47 | 5 |
| 64 金信用機関 | 4 | 131 | 80 | 51 | - | - | - | - |
| 65 金融商品取引業、商品先物取引業 | 2 | 88 | 29 | 59 | - | - | - | - |
| 66 補助的金融業等 | - | - | - | - | - | - | - | - |
| 67 保険サービス業を含む) | 16 | 598 | 234 | 364 | 10 | 601 | 268 | 333 |
| K 不動産業、物品賃貸業 | 6 | 227 | 123 | 104 | - | - | - | - |
| 68 不動産取引業 | 1 | 38 | 28 | 10 | - | - | - | - |
| 69 不動産賃貸業・管理業 | 3 | 116 | 39 | 77 | - | - | - | - |
| 70 物品賃貸業 | 2 | 73 | 56 | 17 | - | - | - | - |
| L 学術研究、専門・技術サービス業 | 14 | 521 | 410 | 111 | 4 | 274 | 236 | 38 |
| 71 学術・開発研究機関 | 3 | 111 | 77 | 34 | 1 | 66 | 54 | 12 |
| 72 (他に分類されないもの) | 1 | 35 | 25 | 10 | 1 | 66 | 62 | 4 |
| 73 広告業 | 1 | 42 | 28 | 14 | - | - | - | - |
| 74 (他に分類されないもの) | 9 | 333 | 280 | 53 | 2 | 142 | 120 | 22 |
| M 宿泊業、飲食サービス業 | 46 | 1,672 | 526 | 1,146 | 9 | 640 | 198 | 442 |
| 75 宿泊業 | 5 | 190 | 62 | 128 | 3 | 225 | 100 | 125 |
| 76 飲食店 | 36 | 1,308 | 426 | 882 | 5 | 365 | 87 | 278 |
| 77 持ち帰り・配達飲食サービス業 | 5 | 174 | 38 | 136 | 1 | 50 | 11 | 39 |
| N 生活関連サービス業、娯楽業 | 33 | 1,276 | 603 | 673 | 16 | 1,163 | 515 | 648 |
| 78 洗濯・理容・美容・浴場業 | 10 | 407 | 119 | 288 | 4 | 334 | 104 | 230 |
| 79 その他の生活関連サービス業 | 4 | 143 | 82 | 61 | 4 | 258 | 110 | 148 |
| 80 娯楽業 | 19 | 726 | 402 | 324 | 8 | 571 | 301 | 270 |
| O 教育、学習支援業 | 45 | 1,737 | 703 | 1,034 | 24 | 1,654 | 858 | 796 |
| 81 学校教育 | 36 | 1,383 | 511 | 872 | 24 | 1,654 | 858 | 796 |
| 82 その他の教育、学習支援業 | 9 | 354 | 192 | 162 | - | - | - | - |
| P 医療、福祉 | 49 | 1,825 | 368 | 1,457 | 46 | 3,140 | 919 | 2,221 |
| 83 医療業 | 12 | 431 | 103 | 328 | 6 | 414 | 104 | 310 |
| 84 保健衛生 | - | - | - | - | 2 | 165 | 88 | 77 |
| 85 社会保険・社会福祉・介護事業 | 37 | 1,394 | 265 | 1,129 | 38 | 2,561 | 727 | 1,834 |
| Q 複合サービス事業 | - | - | - | - | 2 | 151 | 109 | 42 |
| 86 郵便局 | - | - | - | - | 1 | 92 | 57 | 35 |
| 87 協同組合 (他に分類されないもの) | - | - | - | - | 1 | 59 | 52 | 7 |
| R サービス業 (他に分類されないもの) | 29 | 1,128 | 807 | 321 | 34 | 2,380 | 1,448 | 932 |
| 88 廃棄物処理業 | 2 | 73 | 69 | 4 | 4 | 313 | 285 | 28 |
| 89 自動車整備業 | 3 | 107 | 96 | 11 | - | - | - | - |
| 90 機械等修理業 (別掲を除く) | - | - | - | - | 2 | 121 | 100 | 21 |
| 91 職業紹介・労働者派遣業 | 1 | 37 | 19 | 18 | 6 | 447 | 170 | 277 |
| 92 その他の事業サービス業 | 21 | 829 | 570 | 259 | 20 | 1,387 | 808 | 579 |
| 93 政治・経済・文化団体 | 2 | 82 | 53 | 29 | 2 | 112 | 85 | 27 |
| 94 宗教 | - | - | - | - | - | - | - | - |
| 95 その他のサービス業 | - | - | - | - | - | - | - | - |
| S 公務 (他に分類されるものを除く) | 20 | 761 | 602 | 159 | 9 | 682 | 529 | 153 |
| 97 国家公務 | 8 | 294 | 225 | 69 | 5 | 402 | 301 | 101 |
| 98 地方公務 | 12 | 467 | 377 | 90 | 4 | 280 | 228 | 52 |

| 100～199人 | | | | 200～299人 | | | | 300人以上 | | | |
|----------|-------|-------|-------|----------|-------|-----|-------|--------|-------|-------|-------|
| 事業所数 | 従業者数 | | | 事業所数 | 従業者数 | | | 事業所数 | 従業者数 | | |
| | 計 | 男 | 女 | | 計 | 男 | 女 | | 計 | 男 | 女 |
| 16 | 2,105 | 741 | 1,364 | 4 | 1,037 | 305 | 732 | 4 | 1,332 | 653 | 679 |
| - | - | - | - | - | - | - | - | - | - | - | - |
| - | - | - | - | - | - | - | - | - | - | - | - |
| 1 | 190 | 139 | 51 | - | - | - | - | - | - | - | - |
| - | - | - | - | - | - | - | - | - | - | - | - |
| 1 | 107 | 80 | 27 | - | - | - | - | - | - | - | - |
| - | - | - | - | - | - | - | - | - | - | - | - |
| 2 | 290 | 124 | 166 | 3 | 755 | 133 | 622 | 2 | 673 | 143 | 530 |
| 1 | 159 | 26 | 133 | - | - | - | - | - | - | - | - |
| 9 | 1,081 | 229 | 852 | 1 | 282 | 172 | 110 | 1 | 334 | 212 | 122 |
| - | - | - | - | - | - | - | - | 1 | 325 | 298 | 27 |
| 2 | 278 | 143 | 135 | - | - | - | - | - | - | - | - |
| - | - | - | - | - | - | - | - | - | - | - | - |
| 3 | 453 | 218 | 235 | 1 | 267 | 208 | 59 | 1 | 589 | 370 | 219 |
| 1 | 170 | 105 | 65 | 1 | 267 | 208 | 59 | 1 | 589 | 370 | 219 |
| - | - | - | - | - | - | - | - | - | - | - | - |
| - | - | - | - | - | - | - | - | - | - | - | - |
| - | - | - | - | - | - | - | - | - | - | - | - |
| 2 | 283 | 113 | 170 | - | - | - | - | - | - | - | - |
| 1 | 118 | 96 | 22 | - | - | - | - | - | - | - | - |
| - | - | - | - | - | - | - | - | - | - | - | - |
| - | - | - | - | - | - | - | - | - | - | - | - |
| 1 | 118 | 96 | 22 | - | - | - | - | - | - | - | - |
| 4 | 526 | 346 | 180 | - | - | - | - | - | - | - | - |
| 1 | 144 | 97 | 47 | - | - | - | - | - | - | - | - |
| - | - | - | - | - | - | - | - | - | - | - | - |
| - | - | - | - | - | - | - | - | - | - | - | - |
| 3 | 382 | 249 | 133 | - | - | - | - | - | - | - | - |
| 5 | 701 | 251 | 450 | 2 | 502 | 169 | 333 | - | - | - | - |
| 4 | 565 | 249 | 316 | 1 | 220 | 121 | 99 | - | - | - | - |
| - | - | - | - | - | - | - | - | - | - | - | - |
| 1 | 136 | 2 | 134 | 1 | 282 | 48 | 234 | - | - | - | - |
| 2 | 220 | 72 | 148 | 2 | 454 | 139 | 315 | - | - | - | - |
| 1 | 117 | 23 | 94 | 1 | 224 | 87 | 137 | - | - | - | - |
| - | - | - | - | 1 | 230 | 52 | 178 | - | - | - | - |
| 1 | 103 | 49 | 54 | - | - | - | - | - | - | - | - |
| 7 | 991 | 630 | 361 | - | - | - | - | 4 | 3,382 | 1,913 | 1,469 |
| 6 | 867 | 519 | 348 | - | - | - | - | 4 | 3,382 | 1,913 | 1,469 |
| 1 | 124 | 111 | 13 | - | - | - | - | - | - | - | - |
| 15 | 1,909 | 525 | 1,384 | 9 | 2,159 | 752 | 1,407 | 5 | 3,676 | 906 | 2,770 |
| 7 | 936 | 259 | 677 | 8 | 1,953 | 635 | 1,318 | 5 | 3,676 | 906 | 2,770 |
| 1 | 110 | 45 | 65 | - | - | - | - | - | - | - | - |
| 7 | 863 | 221 | 642 | 1 | 206 | 117 | 89 | - | - | - | - |
| 1 | 121 | 89 | 32 | - | - | - | - | - | - | - | - |
| - | - | - | - | - | - | - | - | - | - | - | - |
| 1 | 121 | 89 | 32 | - | - | - | - | - | - | - | - |
| 10 | 1,390 | 731 | 659 | 1 | 289 | 86 | 203 | 6 | 3,670 | 999 | 2,671 |
| - | - | - | - | - | - | - | - | - | - | - | - |
| - | - | - | - | - | - | - | - | - | - | - | - |
| - | - | - | - | - | - | - | - | - | - | - | - |
| 3 | 450 | 127 | 323 | - | - | - | - | - | - | - | - |
| 6 | 798 | 482 | 316 | 1 | 289 | 86 | 203 | 6 | 3,670 | 999 | 2,671 |
| 1 | 142 | 122 | 20 | - | - | - | - | - | - | - | - |
| - | - | - | - | - | - | - | - | - | - | - | - |
| - | - | - | - | - | - | - | - | - | - | - | - |
| 9 | 1,229 | 1,058 | 171 | 3 | 809 | 598 | 211 | 4 | 3,596 | 3,039 | 557 |
| 5 | 701 | 624 | 77 | - | - | - | - | 1 | 1,031 | 1,012 | 19 |
| 4 | 528 | 434 | 94 | 3 | 809 | 598 | 211 | 3 | 2,565 | 2,027 | 538 |

第2表 産業(中分類)、従業者規模(10区分)別事業所数および男女別従業者数・・・全市

| 産 業 (中 分 類) | 派遣・下請従業者のみ | | | |
|----------------------|------------|---------|---|---|
| | 事業所数 | 従 業 者 数 | | |
| | | 計 | 男 | 女 |
| I 卸売業、小売業 | 26 | - | - | - |
| 50 各種商品卸売業 | - | - | - | - |
| 51 繊維・衣服等卸売業 | - | - | - | - |
| 52 飲食料品卸売業 | 3 | - | - | - |
| 53 建築材料、鉱物・金属材料等卸売業 | 4 | - | - | - |
| 54 機械器具卸売業 | 1 | - | - | - |
| 55 その他の卸売業 | 2 | - | - | - |
| 56 各種商品小売業 | - | - | - | - |
| 57 織物・衣服・身の回り品小売業 | 5 | - | - | - |
| 58 飲食料品小売業 | 2 | - | - | - |
| 59 機械器具小売業 | 1 | - | - | - |
| 60 その他の小売業 | 8 | - | - | - |
| 61 無店舗小売業 | - | - | - | - |
| J 金融業、保険業 | 4 | - | - | - |
| 62 銀行業 | - | - | - | - |
| 63 協同組織金融業 | - | - | - | - |
| 64 金信用機関 | - | - | - | - |
| 65 金融商品取引業、商品先物取引業 | - | - | - | - |
| 66 補助的金融業等 | - | - | - | - |
| 67 保険サービス業を含む) | 4 | - | - | - |
| K 不動産業、物品賃貸業 | 3 | - | - | - |
| 68 不動産取引業 | - | - | - | - |
| 69 不動産賃貸業・管理業 | 3 | - | - | - |
| 70 物品賃貸業 | - | - | - | - |
| L 学術研究、専門・技術サービス業 | 1 | - | - | - |
| 71 学術・開発研究機関 | - | - | - | - |
| 72 (他に分類されないもの) | - | - | - | - |
| 73 広告業 | - | - | - | - |
| 74 (他に分類されないもの) | 1 | - | - | - |
| M 宿泊業、飲食サービス業 | 1 | - | - | - |
| 75 宿泊業 | 1 | - | - | - |
| 76 飲食店 | - | - | - | - |
| 77 持ち帰り・配達飲食サービス業 | - | - | - | - |
| N 生活関連サービス業、娯楽業 | 11 | - | - | - |
| 78 洗濯・理容・美容・浴場業 | 8 | - | - | - |
| 79 その他の生活関連サービス業 | 1 | - | - | - |
| 80 娯楽業 | 2 | - | - | - |
| O 教育、学習支援業 | 1 | - | - | - |
| 81 学校教育 | - | - | - | - |
| 82 その他の教育、学習支援業 | 1 | - | - | - |
| P 医療、福祉 | 1 | - | - | - |
| 83 医療業 | - | - | - | - |
| 84 保健衛生 | - | - | - | - |
| 85 社会保険・社会福祉・介護事業 | 1 | - | - | - |
| Q 複合サービス事業 | - | - | - | - |
| 86 郵便局 | - | - | - | - |
| 87 協同組合 (他に分類されないもの) | - | - | - | - |
| R サービス業 (他に分類されないもの) | 19 | - | - | - |
| 88 廃棄物処理業 | - | - | - | - |
| 89 自動車整備業 | - | - | - | - |
| 90 機械等修理業 (別掲を除く) | - | - | - | - |
| 91 職業紹介・労働者派遣業 | - | - | - | - |
| 92 その他の事業サービス業 | 2 | - | - | - |
| 93 政治・経済・文化団体 | 17 | - | - | - |
| 94 宗教 | - | - | - | - |
| 95 その他のサービス業 | - | - | - | - |
| S 公務 (他に分類されるものを除く) | - | - | - | - |
| 97 国家公務 | - | - | - | - |
| 98 地方公務 | - | - | - | - |

第3表 産業(大分類)、経営組織(12区分)別事業所数および従業上の地位(6区分)、男女別従業者数…全市

| 産 業 (大分類) 経営組織 (12区分) | 事業所数 | 従 業 者 数 | | | 従 業 上 の 地 位 (6 区 分) | | | | | |
|--------------------------|--------|---------|--------|--------|---------------------|-------|-------|--------|-----|--|
| | | 計 | 男 | 女 | 個 人 業 主 | | | 無給の家族従 | | |
| | | | | | 計 | 男 | 女 | 計 | 男 | |
| 総数 | 16,570 | 168,590 | 93,536 | 75,054 | 6,408 | 3,906 | 2,502 | 1,515 | 280 | |
| A 農業,林業 | 64 | 941 | 667 | 274 | - | - | - | - | - | |
| B 漁業 | 3 | 15 | 14 | 1 | - | - | - | - | - | |
| C 鉱業,採石業,砂利採取業 | 9 | 219 | 194 | 25 | - | - | - | - | - | |
| D 建設業 | 1,597 | 11,712 | 9,862 | 1,850 | 451 | 446 | 5 | 110 | 18 | |
| E 製造業 | 647 | 13,586 | 9,112 | 4,474 | 163 | 152 | 11 | 68 | 14 | |
| F 電気・ガス・熱供給・水道業 | 20 | 1,101 | 981 | 120 | - | - | - | - | - | |
| G 情報通信業 | 197 | 3,980 | 2,945 | 1,035 | 7 | 6 | 1 | 2 | 1 | |
| H 運輸業,郵便業 | 404 | 11,050 | 9,758 | 1,292 | 68 | 68 | - | 14 | 1 | |
| I 卸売業,小売業 | 4,579 | 36,643 | 19,081 | 17,562 | 1,391 | 969 | 422 | 510 | 102 | |
| J 金融業,保険業 | 365 | 5,674 | 2,897 | 2,777 | 22 | 19 | 3 | 1 | - | |
| K 不動産業,物品賃貸業 | 936 | 3,344 | 2,009 | 1,335 | 361 | 229 | 132 | 89 | 20 | |
| L 学術研究,専門・技術サービス業 | 746 | 4,609 | 3,178 | 1,431 | 337 | 315 | 22 | 44 | 7 | |
| M 宿泊業,飲食サービス業 | 2,105 | 13,551 | 4,495 | 9,056 | 1,386 | 734 | 652 | 374 | 62 | |
| N 生活関連サービス業,娯楽業 | 1,785 | 8,244 | 3,055 | 5,189 | 1,271 | 365 | 906 | 171 | 29 | |
| O 教育,学習支援業 | 691 | 10,897 | 5,296 | 5,601 | 368 | 96 | 272 | 38 | 8 | |
| P 医療,福祉 | 1,020 | 19,684 | 5,068 | 14,616 | 434 | 370 | 64 | 56 | 10 | |
| Q 複合サービス事業 | 94 | 823 | 479 | 344 | 15 | 6 | 9 | 4 | - | |
| R サービス業(他に分類されないもの) | 1,176 | 14,534 | 7,875 | 6,659 | 134 | 131 | 3 | 34 | 8 | |
| S 公務(他に分類されるものを除く) | 132 | 7,983 | 6,570 | 1,413 | - | - | - | - | - | |
| 民営 | 16,154 | 153,131 | 83,242 | 69,889 | 6,408 | 3,906 | 2,502 | 1,515 | 280 | |
| A 農業,林業 | 57 | 719 | 504 | 215 | - | - | - | - | - | |
| B 漁業 | 3 | 15 | 14 | 1 | - | - | - | - | - | |
| C 鉱業,採石業,砂利採取業 | 9 | 219 | 194 | 25 | - | - | - | - | - | |
| D 建設業 | 1,597 | 11,712 | 9,862 | 1,850 | 451 | 446 | 5 | 110 | 18 | |
| E 製造業 | 647 | 13,586 | 9,112 | 4,474 | 163 | 152 | 11 | 68 | 14 | |
| F 電気・ガス・熱供給・水道業 | 11 | 749 | 672 | 77 | - | - | - | - | - | |
| G 情報通信業 | 197 | 3,980 | 2,945 | 1,035 | 7 | 6 | 1 | 2 | 1 | |
| H 運輸業,郵便業 | 401 | 10,986 | 9,704 | 1,282 | 68 | 68 | - | 14 | 1 | |
| I 卸売業,小売業 | 4,579 | 36,643 | 19,081 | 17,562 | 1,391 | 969 | 422 | 510 | 102 | |
| J 金融業,保険業 | 365 | 5,674 | 2,897 | 2,777 | 22 | 19 | 3 | 1 | - | |
| K 不動産業,物品賃貸業 | 934 | 3,322 | 1,991 | 1,331 | 361 | 229 | 132 | 89 | 20 | |
| L 学術研究,専門・技術サービス業 | 730 | 3,908 | 2,641 | 1,267 | 337 | 315 | 22 | 44 | 7 | |
| M 宿泊業,飲食サービス業 | 2,103 | 13,547 | 4,491 | 9,056 | 1,386 | 734 | 652 | 374 | 62 | |
| N 生活関連サービス業,娯楽業 | 1,763 | 8,104 | 2,940 | 5,164 | 1,271 | 365 | 906 | 171 | 29 | |
| O 教育,学習支援業 | 563 | 7,010 | 3,498 | 3,512 | 368 | 96 | 272 | 38 | 8 | |
| P 医療,福祉 | 951 | 17,929 | 4,600 | 13,329 | 434 | 370 | 64 | 56 | 10 | |
| Q 複合サービス事業 | 94 | 823 | 479 | 344 | 15 | 6 | 9 | 4 | - | |
| R サービス業(他に分類されないもの) | 1,150 | 14,205 | 7,617 | 6,588 | 134 | 131 | 3 | 34 | 8 | |
| S 公務(他に分類されるものを除く) | - | - | - | - | - | - | - | - | - | |
| 個人 | 6,502 | 16,935 | 6,844 | 10,091 | 6,408 | 3,906 | 2,502 | 1,515 | 280 | |
| A 農業,林業 | - | - | - | - | - | - | - | - | - | |
| B 漁業 | - | - | - | - | - | - | - | - | - | |
| C 鉱業,採石業,砂利採取業 | - | - | - | - | - | - | - | - | - | |
| D 建設業 | 452 | 1,270 | 1,050 | 220 | 451 | 446 | 5 | 110 | 18 | |
| E 製造業 | 166 | 423 | 252 | 171 | 163 | 152 | 11 | 68 | 14 | |
| F 電気・ガス・熱供給・水道業 | - | - | - | - | - | - | - | - | - | |
| G 情報通信業 | 7 | 12 | 9 | 3 | 7 | 6 | 1 | 2 | 1 | |
| H 運輸業,郵便業 | 68 | 98 | 75 | 23 | 68 | 68 | - | 14 | 1 | |
| I 卸売業,小売業 | 1,433 | 4,041 | 1,816 | 2,225 | 1,391 | 969 | 422 | 510 | 102 | |
| J 金融業,保険業 | 22 | 44 | 24 | 20 | 22 | 19 | 3 | 1 | - | |
| K 不動産業,物品賃貸業 | 362 | 507 | 270 | 237 | 361 | 229 | 132 | 89 | 20 | |
| L 学術研究,専門・技術サービス業 | 337 | 948 | 509 | 439 | 337 | 315 | 22 | 44 | 7 | |
| M 宿泊業,飲食サービス業 | 1,399 | 4,110 | 1,325 | 2,785 | 1,386 | 734 | 652 | 374 | 62 | |
| N 生活関連サービス業,娯楽業 | 1,292 | 2,166 | 573 | 1,593 | 1,271 | 365 | 906 | 171 | 29 | |
| O 教育,学習支援業 | 374 | 639 | 138 | 501 | 368 | 96 | 272 | 38 | 8 | |
| P 医療,福祉 | 441 | 2,317 | 556 | 1,761 | 434 | 370 | 64 | 56 | 10 | |
| Q 複合サービス事業 | 15 | 41 | 9 | 32 | 15 | 6 | 9 | 4 | - | |
| R サービス業(他に分類されないもの) | 134 | 319 | 238 | 81 | 134 | 131 | 3 | 34 | 8 | |
| S 公務(他に分類されるものを除く) | - | - | - | - | - | - | - | - | - | |
| 法人 | 9,521 | 135,774 | 76,201 | 59,573 | - | - | - | - | - | |
| A 農業,林業 | 56 | 714 | 499 | 215 | - | - | - | - | - | |
| B 漁業 | 3 | 15 | 14 | 1 | - | - | - | - | - | |
| C 鉱業,採石業,砂利採取業 | 9 | 219 | 194 | 25 | - | - | - | - | - | |
| D 建設業 | 1,145 | 10,442 | 8,812 | 1,630 | - | - | - | - | - | |
| E 製造業 | 481 | 13,163 | 8,860 | 4,303 | - | - | - | - | - | |
| F 電気・ガス・熱供給・水道業 | 11 | 749 | 672 | 77 | - | - | - | - | - | |
| G 情報通信業 | 190 | 3,968 | 2,936 | 1,032 | - | - | - | - | - | |
| H 運輸業,郵便業 | 332 | 10,880 | 9,622 | 1,258 | - | - | - | - | - | |
| I 卸売業,小売業 | 3,140 | 32,570 | 17,258 | 15,312 | - | - | - | - | - | |
| J 金融業,保険業 | 342 | 5,626 | 2,871 | 2,755 | - | - | - | - | - | |
| K 不動産業,物品賃貸業 | 568 | 2,810 | 1,719 | 1,091 | - | - | - | - | - | |
| L 学術研究,専門・技術サービス業 | 391 | 2,951 | 2,129 | 822 | - | - | - | - | - | |
| M 宿泊業,飲食サービス業 | 704 | 9,437 | 3,166 | 6,271 | - | - | - | - | - | |
| N 生活関連サービス業,娯楽業 | 471 | 5,938 | 2,367 | 3,571 | - | - | - | - | - | |
| O 教育,学習支援業 | 186 | 6,351 | 3,343 | 3,008 | - | - | - | - | - | |
| P 医療,福祉 | 501 | 15,579 | 4,039 | 11,540 | - | - | - | - | - | |
| Q 複合サービス事業 | 78 | 772 | 470 | 302 | - | - | - | - | - | |
| R サービス業(他に分類されないもの) | 913 | 13,590 | 7,230 | 6,360 | - | - | - | - | - | |
| S 公務(他に分類されるものを除く) | - | - | - | - | - | - | - | - | - | |

| 業者 | 有給役員 | | | 正社員・正職員 | | | 正社員・正職員以外 | | | 臨時雇用者 | | |
|-------|--------|-------|-------|---------|--------|--------|-----------|--------|--------|-------|-------|-------|
| | 計 | 男 | 女 | 計 | 男 | 女 | 計 | 男 | 女 | 計 | 男 | 女 |
| 1,235 | 10,136 | 7,505 | 2,631 | 95,506 | 65,056 | 30,450 | 47,550 | 13,418 | 34,132 | 7,475 | 3,371 | 4,104 |
| - | 219 | 162 | 57 | 411 | 352 | 59 | 151 | 50 | 101 | 160 | 103 | 57 |
| - | 13 | 13 | - | - | - | - | 1 | 1 | - | 1 | - | 1 |
| - | 6 | 4 | 2 | 193 | 175 | 18 | 14 | 14 | 4 | 2 | 1 | 1 |
| 92 | 1,789 | 1,352 | 437 | 7,660 | 6,724 | 936 | 1,158 | 847 | 311 | 544 | 475 | 69 |
| 54 | 814 | 635 | 179 | 9,187 | 7,242 | 1,945 | 2,861 | 846 | 2,015 | 493 | 223 | 270 |
| - | 1 | 1 | - | 1,032 | 943 | 89 | 48 | 36 | 12 | 20 | 1 | 19 |
| 1 | 248 | 210 | 38 | 3,055 | 2,553 | 502 | 627 | 155 | 472 | 41 | 20 | 21 |
| 13 | 252 | 215 | 37 | 8,283 | 7,788 | 495 | 2,119 | 1,433 | 686 | 314 | 253 | 61 |
| 408 | 2,839 | 2,024 | 815 | 17,209 | 12,305 | 4,904 | 13,315 | 3,134 | 10,181 | 1,379 | 547 | 832 |
| 1 | 293 | 277 | 16 | 4,258 | 2,355 | 1,903 | 1,000 | 227 | 773 | 100 | 19 | 81 |
| 69 | 780 | 534 | 246 | 1,357 | 883 | 474 | 659 | 294 | 365 | 98 | 49 | 49 |
| 37 | 519 | 413 | 106 | 2,979 | 2,174 | 805 | 614 | 196 | 418 | 116 | 73 | 43 |
| 312 | 380 | 224 | 156 | 2,867 | 1,574 | 1,293 | 7,400 | 1,652 | 5,748 | 1,144 | 249 | 895 |
| 142 | 299 | 189 | 110 | 2,949 | 1,513 | 1,436 | 3,066 | 768 | 2,298 | 488 | 191 | 297 |
| 30 | 118 | 86 | 32 | 6,648 | 3,471 | 3,177 | 2,419 | 816 | 1,603 | 1,306 | 819 | 487 |
| 46 | 535 | 342 | 193 | 13,148 | 3,530 | 9,618 | 4,879 | 707 | 4,172 | 632 | 109 | 523 |
| 4 | 47 | 45 | 2 | 611 | 407 | 204 | 125 | 16 | 109 | 21 | 5 | 16 |
| 26 | 984 | 779 | 205 | 6,546 | 4,812 | 1,734 | 6,274 | 1,929 | 4,345 | 562 | 216 | 346 |
| - | - | - | - | 7,113 | 6,255 | 858 | 816 | 297 | 519 | 54 | 18 | 36 |
| 1,235 | 10,136 | 7,505 | 2,631 | 82,987 | 55,642 | 27,345 | 44,953 | 12,642 | 32,311 | 7,132 | 3,267 | 3,865 |
| - | 219 | 162 | 57 | 252 | 205 | 47 | 148 | 48 | 100 | 100 | 89 | 11 |
| - | 13 | 13 | - | - | - | - | 1 | 1 | - | 1 | - | 1 |
| - | 6 | 4 | 2 | 193 | 175 | 18 | 14 | 14 | 4 | 2 | 1 | 1 |
| 92 | 1,789 | 1,352 | 437 | 7,660 | 6,724 | 936 | 1,158 | 847 | 311 | 544 | 475 | 69 |
| 54 | 814 | 635 | 179 | 9,187 | 7,242 | 1,945 | 2,861 | 846 | 2,015 | 493 | 223 | 270 |
| - | 1 | 1 | - | 712 | 651 | 61 | 20 | 20 | - | 16 | - | 16 |
| 1 | 248 | 210 | 38 | 3,055 | 2,553 | 502 | 627 | 155 | 472 | 41 | 20 | 21 |
| 13 | 252 | 215 | 37 | 8,229 | 7,738 | 491 | 2,109 | 1,429 | 680 | 314 | 253 | 61 |
| 408 | 2,839 | 2,024 | 815 | 17,209 | 12,305 | 4,904 | 13,315 | 3,134 | 10,181 | 1,379 | 547 | 832 |
| 1 | 293 | 277 | 16 | 4,258 | 2,355 | 1,903 | 1,000 | 227 | 773 | 100 | 19 | 81 |
| 69 | 780 | 534 | 246 | 1,337 | 866 | 471 | 657 | 293 | 364 | 98 | 49 | 49 |
| 37 | 519 | 413 | 106 | 2,442 | 1,688 | 754 | 452 | 145 | 307 | 114 | 73 | 41 |
| 312 | 380 | 224 | 156 | 2,863 | 1,570 | 1,293 | 7,400 | 1,652 | 5,748 | 1,144 | 249 | 895 |
| 142 | 299 | 189 | 110 | 2,903 | 1,469 | 1,434 | 3,027 | 735 | 2,292 | 433 | 153 | 280 |
| 30 | 118 | 86 | 32 | 3,696 | 1,946 | 1,750 | 1,592 | 569 | 1,023 | 1,198 | 793 | 405 |
| 46 | 535 | 342 | 193 | 12,048 | 3,135 | 8,913 | 4,267 | 639 | 3,628 | 589 | 104 | 485 |
| 4 | 47 | 45 | 2 | 611 | 407 | 204 | 125 | 16 | 109 | 21 | 5 | 16 |
| 26 | 984 | 779 | 205 | 6,332 | 4,613 | 1,719 | 6,176 | 1,872 | 4,304 | 545 | 214 | 331 |
| - | - | - | - | - | - | - | - | - | - | - | - | - |
| 1,235 | - | - | - | 4,098 | 1,359 | 2,739 | 3,685 | 854 | 2,831 | 1,229 | 445 | 784 |
| - | - | - | - | - | - | - | - | - | - | - | - | - |
| - | - | - | - | - | - | - | - | - | - | - | - | - |
| - | - | - | - | - | - | - | - | - | - | - | - | - |
| 92 | - | - | - | 430 | 347 | 83 | 167 | 136 | 31 | 112 | 103 | 9 |
| 54 | - | - | - | 93 | 42 | 51 | 43 | 8 | 35 | 56 | 36 | 20 |
| - | - | - | - | - | - | - | - | - | - | - | - | - |
| 1 | - | - | - | - | - | - | 3 | 2 | 1 | - | - | - |
| 13 | - | - | - | 10 | 1 | 9 | 2 | 2 | - | 4 | 3 | 1 |
| 408 | - | - | - | 668 | 260 | 408 | 1,172 | 353 | 819 | 300 | 132 | 168 |
| 1 | - | - | - | 13 | 5 | 8 | 7 | - | 7 | 1 | - | 1 |
| 69 | - | - | - | 43 | 17 | 26 | 8 | 1 | 7 | 6 | 3 | 3 |
| 37 | - | - | - | 420 | 159 | 261 | 121 | 15 | 106 | 26 | 13 | 13 |
| 312 | - | - | - | 563 | 212 | 351 | 1,321 | 230 | 1,091 | 466 | 87 | 379 |
| 142 | - | - | - | 403 | 107 | 296 | 233 | 43 | 190 | 88 | 29 | 59 |
| 30 | - | - | - | 62 | 13 | 49 | 111 | 16 | 95 | 60 | 5 | 55 |
| 46 | - | - | - | 1,303 | 134 | 1,169 | 461 | 35 | 426 | 63 | 7 | 56 |
| 4 | - | - | - | 4 | 1 | 3 | 12 | - | 12 | 6 | 2 | 4 |
| 26 | - | - | - | 86 | 61 | 25 | 24 | 13 | 11 | 41 | 25 | 16 |
| - | - | - | - | - | - | - | - | - | - | - | - | - |
| - | 10,088 | 7,465 | 2,623 | 78,659 | 54,168 | 24,491 | 41,146 | 11,756 | 29,390 | 5,881 | 2,812 | 3,069 |
| - | 219 | 162 | 57 | 251 | 204 | 47 | 148 | 48 | 100 | 96 | 85 | 11 |
| - | 13 | 13 | - | - | - | - | 1 | 1 | - | 1 | - | 1 |
| - | 6 | 4 | 2 | 193 | 175 | 18 | 14 | 14 | 4 | 2 | 1 | 1 |
| - | 1,789 | 1,352 | 437 | 7,230 | 6,377 | 853 | 991 | 711 | 280 | 432 | 372 | 60 |
| - | 814 | 635 | 179 | 9,094 | 7,200 | 1,894 | 2,818 | 838 | 1,980 | 437 | 187 | 250 |
| - | 1 | 1 | - | 712 | 651 | 61 | 20 | 20 | - | 16 | - | 16 |
| - | 248 | 210 | 38 | 3,055 | 2,553 | 502 | 624 | 153 | 471 | 41 | 20 | 21 |
| - | 245 | 208 | 37 | 8,219 | 7,737 | 482 | 2,106 | 1,427 | 679 | 310 | 250 | 60 |
| - | 2,837 | 2,022 | 815 | 16,524 | 12,043 | 4,481 | 12,133 | 2,781 | 9,352 | 1,076 | 412 | 664 |
| - | 292 | 276 | 16 | 4,242 | 2,349 | 1,893 | 993 | 227 | 766 | 99 | 19 | 80 |
| - | 779 | 533 | 246 | 1,292 | 848 | 444 | 647 | 292 | 355 | 92 | 46 | 46 |
| - | 518 | 412 | 106 | 2,015 | 1,527 | 488 | 330 | 130 | 200 | 88 | 60 | 28 |
| - | 380 | 224 | 156 | 2,300 | 1,358 | 942 | 6,079 | 1,422 | 4,657 | 678 | 162 | 516 |
| - | 299 | 189 | 110 | 2,500 | 1,362 | 1,138 | 2,794 | 692 | 2,102 | 345 | 124 | 221 |
| - | 115 | 84 | 31 | 3,627 | 1,928 | 1,699 | 1,471 | 543 | 928 | 1,138 | 788 | 350 |
| - | 531 | 341 | 190 | 10,726 | 3,000 | 7,726 | 3,798 | 601 | 3,197 | 524 | 97 | 427 |
| - | 47 | 45 | 2 | 607 | 406 | 201 | 103 | 16 | 87 | 15 | 3 | 12 |
| - | 955 | 754 | 201 | 6,072 | 4,450 | 1,622 | 6,072 | 1,840 | 4,232 | 491 | 186 | 305 |
| - | - | - | - | - | - | - | - | - | - | - | - | - |

第3表 産業(大分類)、経営組織(12区分)別事業所数および従業上の地位(6区分)、男女別従業者数…全市

| 産 業 (大分類) 経営組織 (12区分) | 事業所数 | 従 業 者 数 | | | | 従 業 上 の 地 位 (6 区 分) | | | | | |
|--------------------------|-------|---------|--------|--------|---------|---------------------|---|--------|---|---|--|
| | | 計 | 男 | 女 | 個 人 業 主 | | | 無給の家族従 | | | |
| | | | | | 計 | 男 | 女 | 計 | 男 | | |
| 会社 | 8,277 | 109,582 | 65,382 | 44,200 | - | - | - | - | - | - | |
| A 農業,林業 | 23 | 208 | 167 | 41 | - | - | - | - | - | - | |
| B 漁業 | 1 | 2 | 1 | 1 | - | - | - | - | - | - | |
| C 鉱業,採石業,砂利採取業 | 9 | 219 | 194 | 25 | - | - | - | - | - | - | |
| D 建設業 | 1,141 | 10,427 | 8,804 | 1,623 | - | - | - | - | - | - | |
| E 製造業 | 471 | 12,860 | 8,725 | 4,135 | - | - | - | - | - | - | |
| F 電気・ガス・熱供給・水道業 | 8 | 748 | 672 | 76 | - | - | - | - | - | - | |
| G 情報通信業 | 185 | 3,822 | 2,833 | 989 | - | - | - | - | - | - | |
| H 運輸業,郵便業 | 320 | 10,794 | 9,559 | 1,235 | - | - | - | - | - | - | |
| I 卸売業,小売業 | 3,054 | 31,203 | 16,484 | 14,719 | - | - | - | - | - | - | |
| J 金融業,保険業 | 280 | 4,752 | 2,228 | 2,524 | - | - | - | - | - | - | |
| K 不動産業,物品賃貸業 | 544 | 2,612 | 1,568 | 1,044 | - | - | - | - | - | - | |
| L 学術研究,専門・技術サービス業 | 350 | 2,558 | 1,822 | 736 | - | - | - | - | - | - | |
| M 宿泊業,飲食サービス業 | 692 | 9,312 | 3,142 | 6,170 | - | - | - | - | - | - | |
| N 生活関連サービス業,娯楽業 | 462 | 5,885 | 2,335 | 3,550 | - | - | - | - | - | - | |
| O 教育,学習支援業 | 102 | 778 | 413 | 365 | - | - | - | - | - | - | |
| P 医療,福祉 | 109 | 1,769 | 383 | 1,386 | - | - | - | - | - | - | |
| Q 複合サービス事業 | 49 | 416 | 238 | 178 | - | - | - | - | - | - | |
| R サービス業(他に分類されないもの) | 477 | 11,217 | 5,814 | 5,403 | - | - | - | - | - | - | |
| S 公務(他に分類されるものを除く) | - | - | - | - | - | - | - | - | - | - | |
| 株式会社 | 8,098 | 107,835 | 64,645 | 43,190 | - | - | - | - | - | - | |
| A 農業,林業 | 20 | 144 | 108 | 36 | - | - | - | - | - | - | |
| B 漁業 | 1 | 2 | 1 | 1 | - | - | - | - | - | - | |
| C 鉱業,採石業,砂利採取業 | 9 | 219 | 194 | 25 | - | - | - | - | - | - | |
| D 建設業 | 1,128 | 10,334 | 8,723 | 1,611 | - | - | - | - | - | - | |
| E 製造業 | 458 | 12,790 | 8,680 | 4,110 | - | - | - | - | - | - | |
| F 電気・ガス・熱供給・水道業 | 8 | 748 | 672 | 76 | - | - | - | - | - | - | |
| G 情報通信業 | 182 | 3,812 | 2,826 | 986 | - | - | - | - | - | - | |
| H 運輸業,郵便業 | 318 | 10,743 | 9,511 | 1,232 | - | - | - | - | - | - | |
| I 卸売業,小売業 | 2,994 | 30,797 | 16,269 | 14,528 | - | - | - | - | - | - | |
| J 金融業,保険業 | 248 | 3,976 | 2,083 | 1,893 | - | - | - | - | - | - | |
| K 不動産業,物品賃貸業 | 527 | 2,560 | 1,539 | 1,021 | - | - | - | - | - | - | |
| L 学術研究,専門・技術サービス業 | 344 | 2,544 | 1,813 | 731 | - | - | - | - | - | - | |
| M 宿泊業,飲食サービス業 | 680 | 9,204 | 3,110 | 6,094 | - | - | - | - | - | - | |
| N 生活関連サービス業,娯楽業 | 456 | 5,860 | 2,323 | 3,537 | - | - | - | - | - | - | |
| O 教育,学習支援業 | 99 | 766 | 406 | 360 | - | - | - | - | - | - | |
| P 医療,福祉 | 107 | 1,757 | 383 | 1,374 | - | - | - | - | - | - | |
| Q 複合サービス事業 | 49 | 416 | 238 | 178 | - | - | - | - | - | - | |
| R サービス業(他に分類されないもの) | 470 | 11,163 | 5,766 | 5,397 | - | - | - | - | - | - | |
| S 公務(他に分類されるものを除く) | - | - | - | - | - | - | - | - | - | - | |
| 合名・合資会社 | 128 | 854 | 535 | 319 | - | - | - | - | - | - | |
| A 農業,林業 | 2 | 58 | 55 | 3 | - | - | - | - | - | - | |
| B 漁業 | - | - | - | - | - | - | - | - | - | - | |
| C 鉱業,採石業,砂利採取業 | - | - | - | - | - | - | - | - | - | - | |
| D 建設業 | 10 | 87 | 76 | 11 | - | - | - | - | - | - | |
| E 製造業 | 13 | 70 | 45 | 25 | - | - | - | - | - | - | |
| F 電気・ガス・熱供給・水道業 | - | - | - | - | - | - | - | - | - | - | |
| G 情報通信業 | 1 | 2 | 1 | 1 | - | - | - | - | - | - | |
| H 運輸業,郵便業 | 1 | 48 | 46 | 2 | - | - | - | - | - | - | |
| I 卸売業,小売業 | 58 | 347 | 186 | 161 | - | - | - | - | - | - | |
| J 金融業,保険業 | 1 | 2 | 1 | 1 | - | - | - | - | - | - | |
| K 不動産業,物品賃貸業 | 15 | 47 | 27 | 20 | - | - | - | - | - | - | |
| L 学術研究,専門・技術サービス業 | 5 | 11 | 8 | 3 | - | - | - | - | - | - | |
| M 宿泊業,飲食サービス業 | 11 | 106 | 31 | 75 | - | - | - | - | - | - | |
| N 生活関連サービス業,娯楽業 | 4 | 17 | 11 | 6 | - | - | - | - | - | - | |
| O 教育,学習支援業 | 2 | 8 | 3 | 5 | - | - | - | - | - | - | |
| P 医療,福祉 | - | - | - | - | - | - | - | - | - | - | |
| Q 複合サービス事業 | - | - | - | - | - | - | - | - | - | - | |
| R サービス業(他に分類されないもの) | 5 | 51 | 45 | 6 | - | - | - | - | - | - | |
| S 公務(他に分類されるものを除く) | - | - | - | - | - | - | - | - | - | - | |
| 合同会社 | 20 | 119 | 59 | 60 | - | - | - | - | - | - | |
| A 農業,林業 | 1 | 6 | 4 | 2 | - | - | - | - | - | - | |
| B 漁業 | - | - | - | - | - | - | - | - | - | - | |
| C 鉱業,採石業,砂利採取業 | - | - | - | - | - | - | - | - | - | - | |
| D 建設業 | 3 | 6 | 5 | 1 | - | - | - | - | - | - | |
| E 製造業 | - | - | - | - | - | - | - | - | - | - | |
| F 電気・ガス・熱供給・水道業 | - | - | - | - | - | - | - | - | - | - | |
| G 情報通信業 | 2 | 8 | 6 | 2 | - | - | - | - | - | - | |
| H 運輸業,郵便業 | - | - | - | - | - | - | - | - | - | - | |
| I 卸売業,小売業 | 2 | 59 | 29 | 30 | - | - | - | - | - | - | |
| J 金融業,保険業 | 1 | 3 | 3 | - | - | - | - | - | - | - | |
| K 不動産業,物品賃貸業 | 2 | 5 | 2 | 3 | - | - | - | - | - | - | |
| L 学術研究,専門・技術サービス業 | 1 | 3 | 1 | 2 | - | - | - | - | - | - | |
| M 宿泊業,飲食サービス業 | 1 | 2 | 1 | 1 | - | - | - | - | - | - | |
| N 生活関連サービス業,娯楽業 | 2 | 8 | 1 | 7 | - | - | - | - | - | - | |
| O 教育,学習支援業 | 1 | 4 | 4 | - | - | - | - | - | - | - | |
| P 医療,福祉 | 2 | 12 | - | 12 | - | - | - | - | - | - | |
| Q 複合サービス事業 | - | - | - | - | - | - | - | - | - | - | |
| R サービス業(他に分類されないもの) | 2 | 3 | 3 | - | - | - | - | - | - | - | |
| S 公務(他に分類されるものを除く) | - | - | - | - | - | - | - | - | - | - | |

| 業者 | 有給役員 | | | 正社員・正職員 | | | 正社員・正職員以外 | | | 臨時雇用者 | | |
|----|-------|-------|-------|---------|--------|--------|-----------|--------|--------|-------|-------|-------|
| | 計 | 男 | 女 | 計 | 男 | 女 | 計 | 男 | 女 | 計 | 男 | 女 |
| - | 8,611 | 6,264 | 2,347 | 61,622 | 47,024 | 14,598 | 35,101 | 10,201 | 24,900 | 4,248 | 1,893 | 2,355 |
| - | 38 | 23 | 15 | 70 | 61 | 9 | 19 | 9 | 10 | 81 | 74 | 7 |
| - | - | - | - | - | - | - | 1 | 1 | - | 1 | - | 1 |
| - | 6 | 4 | 2 | 193 | 175 | 18 | 18 | 14 | 4 | 2 | 1 | 1 |
| - | 1,789 | 1,352 | 437 | 7,222 | 6,372 | 850 | 984 | 708 | 276 | 432 | 372 | 60 |
| - | 802 | 624 | 178 | 8,970 | 7,119 | 1,851 | 2,682 | 808 | 1,874 | 406 | 174 | 232 |
| - | 1 | 1 | - | 711 | 651 | 60 | 20 | 20 | - | 16 | - | 16 |
| - | 248 | 210 | 38 | 2,957 | 2,467 | 490 | 581 | 138 | 443 | 36 | 18 | 18 |
| - | 238 | 201 | 37 | 8,183 | 7,708 | 475 | 2,063 | 1,400 | 663 | 310 | 250 | 60 |
| - | 2,735 | 1,921 | 814 | 15,827 | 11,520 | 4,307 | 11,616 | 2,660 | 8,956 | 1,025 | 383 | 642 |
| - | 190 | 174 | 16 | 3,530 | 1,817 | 1,713 | 934 | 218 | 716 | 98 | 19 | 79 |
| - | 730 | 486 | 244 | 1,203 | 779 | 424 | 604 | 263 | 341 | 75 | 40 | 35 |
| - | 473 | 368 | 105 | 1,737 | 1,311 | 426 | 270 | 92 | 178 | 78 | 51 | 27 |
| - | 380 | 224 | 156 | 2,273 | 1,341 | 932 | 5,996 | 1,421 | 4,575 | 663 | 156 | 507 |
| - | 297 | 187 | 110 | 2,477 | 1,347 | 1,130 | 2,766 | 677 | 2,089 | 345 | 124 | 221 |
| - | 66 | 42 | 24 | 268 | 173 | 95 | 279 | 126 | 153 | 165 | 72 | 93 |
| - | 111 | 64 | 47 | 853 | 254 | 599 | 662 | 51 | 611 | 143 | 14 | 129 |
| - | - | - | - | 329 | 226 | 103 | 83 | 11 | 72 | 4 | 1 | 3 |
| - | 507 | 383 | 124 | 4,819 | 3,703 | 1,116 | 5,523 | 1,584 | 3,939 | 368 | 144 | 224 |
| - | - | - | - | - | - | - | - | - | - | - | - | - |
| - | 8,393 | 6,111 | 2,282 | 60,502 | 46,600 | 13,902 | 34,795 | 10,115 | 24,680 | 4,145 | 1,819 | 2,326 |
| - | 29 | 18 | 11 | 67 | 59 | 8 | 19 | 9 | 10 | 29 | 22 | 7 |
| - | - | - | - | - | - | - | 1 | 1 | - | 1 | - | 1 |
| - | 6 | 4 | 2 | 193 | 175 | 18 | 18 | 14 | 4 | 2 | 1 | 1 |
| - | 1,769 | 1,336 | 433 | 7,158 | 6,315 | 843 | 981 | 706 | 275 | 426 | 366 | 60 |
| - | 780 | 607 | 173 | 8,937 | 7,096 | 1,841 | 2,668 | 804 | 1,864 | 405 | 173 | 232 |
| - | 1 | 1 | - | 711 | 651 | 60 | 20 | 20 | - | 16 | - | 16 |
| - | 241 | 204 | 37 | 2,957 | 2,467 | 490 | 579 | 138 | 441 | 35 | 17 | 18 |
| - | 235 | 198 | 37 | 8,136 | 7,664 | 472 | 2,062 | 1,399 | 663 | 310 | 250 | 60 |
| - | 2,651 | 1,862 | 789 | 15,675 | 11,428 | 4,247 | 11,466 | 2,603 | 8,863 | 1,005 | 376 | 629 |
| - | 189 | 173 | 16 | 2,811 | 1,678 | 1,133 | 889 | 213 | 676 | 87 | 19 | 68 |
| - | 702 | 469 | 233 | 1,191 | 775 | 416 | 599 | 260 | 339 | 68 | 35 | 33 |
| - | 465 | 362 | 103 | 1,733 | 1,309 | 424 | 269 | 92 | 177 | 77 | 50 | 27 |
| - | 363 | 215 | 148 | 2,235 | 1,321 | 914 | 5,946 | 1,418 | 4,528 | 660 | 156 | 504 |
| - | 291 | 182 | 109 | 2,474 | 1,345 | 1,129 | 2,751 | 673 | 2,078 | 344 | 123 | 221 |
| - | 63 | 39 | 24 | 268 | 173 | 95 | 270 | 122 | 148 | 165 | 72 | 93 |
| - | 109 | 64 | 45 | 851 | 254 | 597 | 654 | 51 | 603 | 143 | 14 | 129 |
| - | - | - | - | 329 | 226 | 103 | 83 | 11 | 72 | 4 | 1 | 3 |
| - | 499 | 377 | 122 | 4,776 | 3,664 | 1,112 | 5,520 | 1,581 | 3,939 | 368 | 144 | 224 |
| - | - | - | - | - | - | - | - | - | - | - | - | - |
| - | 192 | 135 | 57 | 383 | 274 | 109 | 201 | 58 | 143 | 78 | 68 | 10 |
| - | 5 | 3 | 2 | 3 | 2 | 1 | - | - | - | 50 | 50 | - |
| - | - | - | - | - | - | - | - | - | - | - | - | - |
| - | - | - | - | - | - | - | - | - | - | - | - | - |
| - | 17 | 13 | 4 | 62 | 56 | 6 | 3 | 2 | 1 | 5 | 5 | - |
| - | 22 | 17 | 5 | 33 | 23 | 10 | 14 | 4 | 10 | 1 | 1 | - |
| - | - | - | - | - | - | - | - | - | - | - | - | - |
| - | 1 | 1 | - | - | - | - | 1 | - | 1 | - | - | - |
| - | 3 | 3 | - | 45 | 43 | 2 | - | - | - | - | - | - |
| - | 83 | 58 | 25 | 141 | 83 | 58 | 113 | 40 | 73 | 10 | 5 | 5 |
| - | 1 | 1 | - | 1 | - | 1 | - | - | - | - | - | - |
| - | 25 | 15 | 10 | 11 | 4 | 7 | 4 | 3 | 1 | 7 | 5 | 2 |
| - | 6 | 5 | 1 | 4 | 2 | 2 | - | - | - | 1 | 1 | - |
| - | 16 | 8 | 8 | 37 | 20 | 17 | 50 | 3 | 47 | 3 | - | 3 |
| - | 4 | 4 | - | 3 | 2 | 1 | 9 | 4 | 5 | 1 | 1 | - |
| - | 2 | 2 | - | - | - | - | 6 | 1 | 5 | - | - | - |
| - | - | - | - | - | - | - | - | - | - | - | - | - |
| - | - | - | - | - | - | - | - | - | - | - | - | - |
| - | 7 | 5 | 2 | 43 | 39 | 4 | 1 | 1 | - | - | - | - |
| - | - | - | - | - | - | - | - | - | - | - | - | - |
| - | 26 | 18 | 8 | 20 | 13 | 7 | 59 | 22 | 37 | 14 | 6 | 8 |
| - | 4 | 2 | 2 | - | - | - | - | - | - | 2 | 2 | - |
| - | - | - | - | - | - | - | - | - | - | - | - | - |
| - | - | - | - | - | - | - | - | - | - | - | - | - |
| - | 3 | 3 | - | 2 | 1 | 1 | - | - | - | 1 | 1 | - |
| - | - | - | - | - | - | - | - | - | - | - | - | - |
| - | - | - | - | - | - | - | - | - | - | - | - | - |
| - | 6 | 5 | 1 | - | - | - | 1 | - | 1 | 1 | 1 | - |
| - | - | - | - | - | - | - | - | - | - | - | - | - |
| - | 1 | 1 | - | 11 | 9 | 2 | 37 | 17 | 20 | 10 | 2 | 8 |
| - | - | - | - | 3 | 3 | - | - | - | - | - | - | - |
| - | 3 | 2 | 1 | 1 | - | 1 | 1 | - | 1 | - | - | - |
| - | 2 | 1 | 1 | - | - | - | 1 | - | 1 | - | - | - |
| - | 1 | 1 | - | 1 | - | 1 | - | - | - | - | - | - |
| - | 2 | 1 | 1 | - | - | - | 6 | - | 6 | - | - | - |
| - | 1 | 1 | - | - | - | - | 3 | 3 | - | - | - | - |
| - | 2 | - | 2 | 2 | - | 2 | 8 | - | 8 | - | - | - |
| - | - | - | - | - | - | - | - | - | - | - | - | - |
| - | 1 | 1 | - | - | - | - | 2 | 2 | - | - | - | - |
| - | - | - | - | - | - | - | - | - | - | - | - | - |

第3表 産業(大分類)、経営組織(12区分)別事業所数および従業上の地位(6区分)、男女別従業者数…全市

| 産 業 (大分類) 経営組織 (12区分) | 事業所数 | 従 業 者 数 | | | 従 業 上 の 地 位 (6 区 分) | | | | | |
|--------------------------|-------|---------|--------|--------|---------------------|---|---|--------|---|---|
| | | 計 | 男 | 女 | 個 人 業 主 | | | 無給の家族従 | | |
| | | | | | 計 | 男 | 女 | 計 | 男 | |
| 相互会社 | 27 | 727 | 110 | 617 | - | - | - | - | - | - |
| A 農業、林業 | - | - | - | - | - | - | - | - | - | - |
| B 漁業 | - | - | - | - | - | - | - | - | - | - |
| C 鉱業、採石業、砂利採取業 | - | - | - | - | - | - | - | - | - | - |
| D 建設業 | - | - | - | - | - | - | - | - | - | - |
| E 製造業 | - | - | - | - | - | - | - | - | - | - |
| F 電気・ガス・熱供給・水道業 | - | - | - | - | - | - | - | - | - | - |
| G 情報通信業 | - | - | - | - | - | - | - | - | - | - |
| H 運輸業、郵便業 | - | - | - | - | - | - | - | - | - | - |
| I 卸売業、小売業 | - | - | - | - | - | - | - | - | - | - |
| J 金融業、保険業 | 27 | 727 | 110 | 617 | - | - | - | - | - | - |
| K 不動産業、物品賃貸業 | - | - | - | - | - | - | - | - | - | - |
| L 学術研究、専門・技術サービス業 | - | - | - | - | - | - | - | - | - | - |
| M 宿泊業、飲食サービス業 | - | - | - | - | - | - | - | - | - | - |
| N 生活関連サービス業、娯楽業 | - | - | - | - | - | - | - | - | - | - |
| O 教育、学習支援業 | - | - | - | - | - | - | - | - | - | - |
| P 医療、福祉 | - | - | - | - | - | - | - | - | - | - |
| Q 複合サービス事業 | - | - | - | - | - | - | - | - | - | - |
| R サービス業（他に分類されないもの） | - | - | - | - | - | - | - | - | - | - |
| S 公務（他に分類されるものを除く） | - | - | - | - | - | - | - | - | - | - |
| 外国の会社 | 4 | 47 | 33 | 14 | - | - | - | - | - | - |
| A 農業、林業 | - | - | - | - | - | - | - | - | - | - |
| B 漁業 | - | - | - | - | - | - | - | - | - | - |
| C 鉱業、採石業、砂利採取業 | - | - | - | - | - | - | - | - | - | - |
| D 建設業 | - | - | - | - | - | - | - | - | - | - |
| E 製造業 | - | - | - | - | - | - | - | - | - | - |
| F 電気・ガス・熱供給・水道業 | - | - | - | - | - | - | - | - | - | - |
| G 情報通信業 | - | - | - | - | - | - | - | - | - | - |
| H 運輸業、郵便業 | 1 | 3 | 2 | 1 | - | - | - | - | - | - |
| I 卸売業、小売業 | - | - | - | - | - | - | - | - | - | - |
| J 金融業、保険業 | 3 | 44 | 31 | 13 | - | - | - | - | - | - |
| K 不動産業、物品賃貸業 | - | - | - | - | - | - | - | - | - | - |
| L 学術研究、専門・技術サービス業 | - | - | - | - | - | - | - | - | - | - |
| M 宿泊業、飲食サービス業 | - | - | - | - | - | - | - | - | - | - |
| N 生活関連サービス業、娯楽業 | - | - | - | - | - | - | - | - | - | - |
| O 教育、学習支援業 | - | - | - | - | - | - | - | - | - | - |
| P 医療、福祉 | - | - | - | - | - | - | - | - | - | - |
| Q 複合サービス事業 | - | - | - | - | - | - | - | - | - | - |
| R サービス業（他に分類されないもの） | - | - | - | - | - | - | - | - | - | - |
| S 公務（他に分類されるものを除く） | - | - | - | - | - | - | - | - | - | - |
| 会社以外の法人 | 1,244 | 26,192 | 10,819 | 15,373 | - | - | - | - | - | - |
| A 農業、林業 | 33 | 506 | 332 | 174 | - | - | - | - | - | - |
| B 漁業 | 2 | 13 | 13 | - | - | - | - | - | - | - |
| C 鉱業、採石業、砂利採取業 | - | - | - | - | - | - | - | - | - | - |
| D 建設業 | 4 | 15 | 8 | 7 | - | - | - | - | - | - |
| E 製造業 | 10 | 303 | 135 | 168 | - | - | - | - | - | - |
| F 電気・ガス・熱供給・水道業 | 3 | 1 | - | 1 | - | - | - | - | - | - |
| G 情報通信業 | 5 | 146 | 103 | 43 | - | - | - | - | - | - |
| H 運輸業、郵便業 | 12 | 86 | 63 | 23 | - | - | - | - | - | - |
| I 卸売業、小売業 | 86 | 1,367 | 774 | 593 | - | - | - | - | - | - |
| J 金融業、保険業 | 62 | 874 | 643 | 231 | - | - | - | - | - | - |
| K 不動産業、物品賃貸業 | 24 | 198 | 151 | 47 | - | - | - | - | - | - |
| L 学術研究、専門・技術サービス業 | 41 | 393 | 307 | 86 | - | - | - | - | - | - |
| M 宿泊業、飲食サービス業 | 12 | 125 | 24 | 101 | - | - | - | - | - | - |
| N 生活関連サービス業、娯楽業 | 9 | 53 | 32 | 21 | - | - | - | - | - | - |
| O 教育、学習支援業 | 84 | 5,573 | 2,930 | 2,643 | - | - | - | - | - | - |
| P 医療、福祉 | 392 | 13,810 | 3,656 | 10,154 | - | - | - | - | - | - |
| Q 複合サービス事業 | 29 | 356 | 232 | 124 | - | - | - | - | - | - |
| R サービス業（他に分類されないもの） | 436 | 2,373 | 1,416 | 957 | - | - | - | - | - | - |
| S 公務（他に分類されるものを除く） | - | - | - | - | - | - | - | - | - | - |
| 法人でない団体 | 131 | 422 | 197 | 225 | - | - | - | - | - | - |
| A 農業、林業 | 1 | 5 | 5 | - | - | - | - | - | - | - |
| B 漁業 | - | - | - | - | - | - | - | - | - | - |
| C 鉱業、採石業、砂利採取業 | - | - | - | - | - | - | - | - | - | - |
| D 建設業 | - | - | - | - | - | - | - | - | - | - |
| E 製造業 | - | - | - | - | - | - | - | - | - | - |
| F 電気・ガス・熱供給・水道業 | - | - | - | - | - | - | - | - | - | - |
| G 情報通信業 | - | - | - | - | - | - | - | - | - | - |
| H 運輸業、郵便業 | 1 | 8 | 7 | 1 | - | - | - | - | - | - |
| I 卸売業、小売業 | 6 | 32 | 7 | 25 | - | - | - | - | - | - |
| J 金融業、保険業 | 1 | 4 | 2 | 2 | - | - | - | - | - | - |
| K 不動産業、物品賃貸業 | 4 | 5 | 2 | 3 | - | - | - | - | - | - |
| L 学術研究、専門・技術サービス業 | 2 | 9 | 3 | 6 | - | - | - | - | - | - |
| M 宿泊業、飲食サービス業 | - | - | - | - | - | - | - | - | - | - |
| N 生活関連サービス業、娯楽業 | - | - | - | - | - | - | - | - | - | - |
| O 教育、学習支援業 | 3 | 20 | 17 | 3 | - | - | - | - | - | - |
| P 医療、福祉 | 9 | 33 | 5 | 28 | - | - | - | - | - | - |
| Q 複合サービス事業 | 1 | 10 | - | 10 | - | - | - | - | - | - |
| R サービス業（他に分類されないもの） | 103 | 296 | 149 | 147 | - | - | - | - | - | - |
| S 公務（他に分類されるものを除く） | - | - | - | - | - | - | - | - | - | - |

第3表 産業(大分類)、経営組織(12区分)別事業所数および従業上の地位(6区分)、男女別従業者数…全市

| 産 業 (大分類) 経営組織 (12区分) | 事業所数 | 従 業 者 数 | | | 従 業 上 の 地 位 (6 区 分) | | | | | |
|--------------------------|------|---------|--------|-------|---------------------|---|---|--------|---|---|
| | | 計 | 男 | 女 | 個 人 業 主 | | | 無給の家族従 | | |
| | | | | | 計 | 男 | 女 | 計 | 男 | |
| 国、地方公共団体 | 416 | 15,459 | 10,294 | 5,165 | - | - | - | - | - | - |
| A 農業、林業 | 7 | 222 | 163 | 59 | - | - | - | - | - | - |
| B 漁業 | - | - | - | - | - | - | - | - | - | - |
| C 鉱業、採石業、砂利採取業 | - | - | - | - | - | - | - | - | - | - |
| D 建設業 | - | - | - | - | - | - | - | - | - | - |
| E 製造業 | - | - | - | - | - | - | - | - | - | - |
| F 電気・ガス・熱供給・水道業 | 9 | 352 | 309 | 43 | - | - | - | - | - | - |
| G 情報通信業 | - | - | - | - | - | - | - | - | - | - |
| H 運輸業、郵便業 | 3 | 64 | 54 | 10 | - | - | - | - | - | - |
| I 卸売業、小売業 | - | - | - | - | - | - | - | - | - | - |
| J 金融業、保険業 | - | - | - | - | - | - | - | - | - | - |
| K 不動産業、物品賃貸業 | 2 | 22 | 18 | 4 | - | - | - | - | - | - |
| L 学術研究、専門・技術サービス業 | 16 | 701 | 537 | 164 | - | - | - | - | - | - |
| M 宿泊業、飲食サービス業 | 2 | 4 | 4 | - | - | - | - | - | - | - |
| N 生活関連サービス業、娯楽業 | 22 | 140 | 115 | 25 | - | - | - | - | - | - |
| O 教育、学習支援業 | 128 | 3,887 | 1,798 | 2,089 | - | - | - | - | - | - |
| P 医療、福祉 | 69 | 1,755 | 468 | 1,287 | - | - | - | - | - | - |
| Q 複合サービス事業 | - | - | - | - | - | - | - | - | - | - |
| R サービス業(他に分類されないもの) | 26 | 329 | 258 | 71 | - | - | - | - | - | - |
| S 公務(他に分類されるものを除く) | 132 | 7,983 | 6,570 | 1,413 | - | - | - | - | - | - |
| 国 | 53 | 3,205 | 2,723 | 482 | - | - | - | - | - | - |
| A 農業、林業 | 5 | 197 | 141 | 56 | - | - | - | - | - | - |
| B 漁業 | - | - | - | - | - | - | - | - | - | - |
| C 鉱業、採石業、砂利採取業 | - | - | - | - | - | - | - | - | - | - |
| D 建設業 | - | - | - | - | - | - | - | - | - | - |
| E 製造業 | - | - | - | - | - | - | - | - | - | - |
| F 電気・ガス・熱供給・水道業 | - | - | - | - | - | - | - | - | - | - |
| G 情報通信業 | - | - | - | - | - | - | - | - | - | - |
| H 運輸業、郵便業 | 1 | 27 | 25 | 2 | - | - | - | - | - | - |
| I 卸売業、小売業 | - | - | - | - | - | - | - | - | - | - |
| J 金融業、保険業 | - | - | - | - | - | - | - | - | - | - |
| K 不動産業、物品賃貸業 | - | - | - | - | - | - | - | - | - | - |
| L 学術研究、専門・技術サービス業 | 6 | 196 | 159 | 37 | - | - | - | - | - | - |
| M 宿泊業、飲食サービス業 | - | - | - | - | - | - | - | - | - | - |
| N 生活関連サービス業、娯楽業 | 1 | 3 | 3 | - | - | - | - | - | - | - |
| O 教育、学習支援業 | - | - | - | - | - | - | - | - | - | - |
| P 医療、福祉 | 2 | 108 | 50 | 58 | - | - | - | - | - | - |
| Q 複合サービス事業 | - | - | - | - | - | - | - | - | - | - |
| R サービス業(他に分類されないもの) | - | - | - | - | - | - | - | - | - | - |
| S 公務(他に分類されるものを除く) | 38 | 2,674 | 2,345 | 329 | - | - | - | - | - | - |
| 地方公共団体 | 363 | 12,254 | 7,571 | 4,683 | - | - | - | - | - | - |
| A 農業、林業 | 2 | 25 | 22 | 3 | - | - | - | - | - | - |
| B 漁業 | - | - | - | - | - | - | - | - | - | - |
| C 鉱業、採石業、砂利採取業 | - | - | - | - | - | - | - | - | - | - |
| D 建設業 | - | - | - | - | - | - | - | - | - | - |
| E 製造業 | - | - | - | - | - | - | - | - | - | - |
| F 電気・ガス・熱供給・水道業 | 9 | 352 | 309 | 43 | - | - | - | - | - | - |
| G 情報通信業 | - | - | - | - | - | - | - | - | - | - |
| H 運輸業、郵便業 | 2 | 37 | 29 | 8 | - | - | - | - | - | - |
| I 卸売業、小売業 | - | - | - | - | - | - | - | - | - | - |
| J 金融業、保険業 | - | - | - | - | - | - | - | - | - | - |
| K 不動産業、物品賃貸業 | 2 | 22 | 18 | 4 | - | - | - | - | - | - |
| L 学術研究、専門・技術サービス業 | 10 | 505 | 378 | 127 | - | - | - | - | - | - |
| M 宿泊業、飲食サービス業 | 2 | 4 | 4 | - | - | - | - | - | - | - |
| N 生活関連サービス業、娯楽業 | 21 | 137 | 112 | 25 | - | - | - | - | - | - |
| O 教育、学習支援業 | 128 | 3,887 | 1,798 | 2,089 | - | - | - | - | - | - |
| P 医療、福祉 | 67 | 1,647 | 418 | 1,229 | - | - | - | - | - | - |
| Q 複合サービス事業 | - | - | - | - | - | - | - | - | - | - |
| R サービス業(他に分類されないもの) | 26 | 329 | 258 | 71 | - | - | - | - | - | - |
| S 公務(他に分類されるものを除く) | 94 | 5,309 | 4,225 | 1,084 | - | - | - | - | - | - |
| 都道府県 | 98 | 5,864 | 4,223 | 1,641 | - | - | - | - | - | - |
| A 農業、林業 | - | - | - | - | - | - | - | - | - | - |
| B 漁業 | - | - | - | - | - | - | - | - | - | - |
| C 鉱業、採石業、砂利採取業 | - | - | - | - | - | - | - | - | - | - |
| D 建設業 | - | - | - | - | - | - | - | - | - | - |
| E 製造業 | - | - | - | - | - | - | - | - | - | - |
| F 電気・ガス・熱供給・水道業 | 3 | 80 | 69 | 11 | - | - | - | - | - | - |
| G 情報通信業 | - | - | - | - | - | - | - | - | - | - |
| H 運輸業、郵便業 | 2 | 37 | 29 | 8 | - | - | - | - | - | - |
| I 卸売業、小売業 | - | - | - | - | - | - | - | - | - | - |
| J 金融業、保険業 | - | - | - | - | - | - | - | - | - | - |
| K 不動産業、物品賃貸業 | 1 | 5 | 3 | 2 | - | - | - | - | - | - |
| L 学術研究、専門・技術サービス業 | 7 | 465 | 348 | 117 | - | - | - | - | - | - |
| M 宿泊業、飲食サービス業 | - | - | - | - | - | - | - | - | - | - |
| N 生活関連サービス業、娯楽業 | 1 | 23 | 21 | 2 | - | - | - | - | - | - |
| O 教育、学習支援業 | 23 | 1,411 | 802 | 609 | - | - | - | - | - | - |
| P 医療、福祉 | 8 | 239 | 80 | 159 | - | - | - | - | - | - |
| Q 複合サービス事業 | - | - | - | - | - | - | - | - | - | - |
| R サービス業(他に分類されないもの) | 3 | 48 | 32 | 16 | - | - | - | - | - | - |
| S 公務(他に分類されるものを除く) | 50 | 3,556 | 2,839 | 717 | - | - | - | - | - | - |

| 業者 | 有給役員 | | | 正社員・正職員 | | | 正社員・正職員以外 | | | 臨時雇用者 | | |
|----|------|---|---|---------|-------|-------|-----------|-----|-------|-------|-----|-----|
| | 計 | 男 | 女 | 計 | 男 | 女 | 計 | 男 | 女 | 計 | 男 | 女 |
| - | - | - | - | 12,519 | 9,414 | 3,105 | 2,597 | 776 | 1,821 | 343 | 104 | 239 |
| - | - | - | - | 159 | 147 | 12 | 3 | 2 | 1 | 60 | 14 | 46 |
| - | - | - | - | - | - | - | - | - | - | - | - | - |
| - | - | - | - | - | - | - | - | - | - | - | - | - |
| - | - | - | - | - | - | - | - | - | - | - | - | - |
| - | - | - | - | 320 | 292 | 28 | 28 | 16 | 12 | 4 | 1 | 3 |
| - | - | - | - | 54 | 50 | 4 | 10 | 4 | 6 | - | - | - |
| - | - | - | - | - | - | - | - | - | - | - | - | - |
| - | - | - | - | 20 | 17 | 3 | 2 | 1 | 1 | - | - | - |
| - | - | - | - | 537 | 486 | 51 | 162 | 51 | 111 | 2 | - | 2 |
| - | - | - | - | 4 | 4 | - | - | - | - | - | - | - |
| - | - | - | - | 46 | 44 | 2 | 39 | 33 | 6 | 55 | 38 | 17 |
| - | - | - | - | 2,952 | 1,525 | 1,427 | 827 | 247 | 580 | 108 | 26 | 82 |
| - | - | - | - | 1,100 | 395 | 705 | 612 | 68 | 544 | 43 | 5 | 38 |
| - | - | - | - | - | - | - | - | - | - | - | - | - |
| - | - | - | - | 214 | 199 | 15 | 98 | 57 | 41 | 17 | 2 | 15 |
| - | - | - | - | 7,113 | 6,255 | 858 | 816 | 297 | 519 | 54 | 18 | 36 |
| - | - | - | - | 2,798 | 2,578 | 220 | 292 | 126 | 166 | 115 | 19 | 96 |
| - | - | - | - | 140 | 128 | 12 | - | - | - | 57 | 13 | 44 |
| - | - | - | - | - | - | - | - | - | - | - | - | - |
| - | - | - | - | - | - | - | - | - | - | - | - | - |
| - | - | - | - | - | - | - | - | - | - | - | - | - |
| - | - | - | - | - | - | - | - | - | - | - | - | - |
| - | - | - | - | 26 | 25 | 1 | 1 | - | 1 | - | - | - |
| - | - | - | - | - | - | - | - | - | - | - | - | - |
| - | - | - | - | - | - | - | - | - | - | - | - | - |
| - | - | - | - | 164 | 152 | 12 | 32 | 7 | 25 | - | - | - |
| - | - | - | - | 2 | 2 | - | 1 | 1 | - | - | - | - |
| - | - | - | - | 42 | 31 | 11 | 29 | 14 | 15 | 37 | 5 | 32 |
| - | - | - | - | - | - | - | - | - | - | - | - | - |
| - | - | - | - | 2,424 | 2,240 | 184 | 229 | 104 | 125 | 21 | 1 | 20 |
| - | - | - | - | 9,721 | 6,836 | 2,885 | 2,305 | 650 | 1,655 | 228 | 85 | 143 |
| - | - | - | - | 19 | 19 | - | 3 | 2 | 1 | 3 | 1 | 2 |
| - | - | - | - | - | - | - | - | - | - | - | - | - |
| - | - | - | - | - | - | - | - | - | - | - | - | - |
| - | - | - | - | 320 | 292 | 28 | 28 | 16 | 12 | 4 | 1 | 3 |
| - | - | - | - | 28 | 25 | 3 | 9 | 4 | 5 | - | - | - |
| - | - | - | - | - | - | - | - | - | - | - | - | - |
| - | - | - | - | 20 | 17 | 3 | 2 | 1 | 1 | - | - | - |
| - | - | - | - | 373 | 334 | 39 | 130 | 44 | 86 | 2 | - | 2 |
| - | - | - | - | 4 | 4 | - | - | - | - | - | - | - |
| - | - | - | - | 44 | 42 | 2 | 38 | 32 | 6 | 55 | 38 | 17 |
| - | - | - | - | 2,952 | 1,525 | 1,427 | 827 | 247 | 580 | 108 | 26 | 82 |
| - | - | - | - | 1,058 | 364 | 694 | 583 | 54 | 529 | 6 | - | 6 |
| - | - | - | - | - | - | - | - | - | - | - | - | - |
| - | - | - | - | 214 | 199 | 15 | 98 | 57 | 41 | 17 | 2 | 15 |
| - | - | - | - | 4,689 | 4,015 | 674 | 587 | 193 | 394 | 33 | 17 | 16 |
| - | - | - | - | 4,866 | 3,904 | 962 | 941 | 289 | 652 | 57 | 30 | 27 |
| - | - | - | - | - | - | - | - | - | - | - | - | - |
| - | - | - | - | - | - | - | - | - | - | - | - | - |
| - | - | - | - | - | - | - | - | - | - | - | - | - |
| - | - | - | - | 70 | 66 | 4 | 6 | 2 | 4 | 4 | 1 | 3 |
| - | - | - | - | 28 | 25 | 3 | 9 | 4 | 5 | - | - | - |
| - | - | - | - | - | - | - | - | - | - | - | - | - |
| - | - | - | - | 5 | 3 | 2 | - | - | - | - | - | - |
| - | - | - | - | 335 | 305 | 30 | 129 | 43 | 86 | 1 | - | 1 |
| - | - | - | - | - | - | - | - | - | - | - | - | - |
| - | - | - | - | 14 | 13 | 1 | 9 | 8 | 1 | - | - | - |
| - | - | - | - | 1,065 | 678 | 387 | 316 | 112 | 204 | 30 | 12 | 18 |
| - | - | - | - | 159 | 58 | 101 | 79 | 22 | 57 | 1 | - | 1 |
| - | - | - | - | - | - | - | - | - | - | - | - | - |
| - | - | - | - | 35 | 28 | 7 | 13 | 4 | 9 | - | - | - |
| - | - | - | - | 3,155 | 2,728 | 427 | 380 | 94 | 286 | 21 | 17 | 4 |

第3表 産業(大分類)、経営組織(12区分)別事業所数および従業上の地位(6区分)、男女別従業者数…全市

| 産 業 (大分類) 経営組織 (12区分) | 事業所数 | 従 業 者 数 | | | 従 業 上 の 地 位 (6 区 分) | | | | | |
|--------------------------|------|---------|-------|-------|---------------------|---|---|--------|---|---|
| | | 計 | 男 | 女 | 個 人 業 主 | | | 無給の家族従 | | |
| | | | | | 計 | 男 | 女 | 計 | 男 | |
| 市町村 | 263 | 6,381 | 3,343 | 3,038 | - | - | - | - | - | - |
| A 農業, 林業 | 2 | 25 | 22 | 3 | - | - | - | - | - | - |
| B 漁業 | - | - | - | - | - | - | - | - | - | - |
| C 鉱業, 採石業, 砂利採取業 | - | - | - | - | - | - | - | - | - | - |
| D 建設業 | - | - | - | - | - | - | - | - | - | - |
| E 製造業 | - | - | - | - | - | - | - | - | - | - |
| F 電気・ガス・熱供給・水道業 | 6 | 272 | 240 | 32 | - | - | - | - | - | - |
| G 情報通信業 | - | - | - | - | - | - | - | - | - | - |
| H 運輸業, 郵便業 | - | - | - | - | - | - | - | - | - | - |
| I 卸売業, 小売業 | - | - | - | - | - | - | - | - | - | - |
| J 金融業, 保険業 | - | - | - | - | - | - | - | - | - | - |
| K 不動産業, 物品賃貸業 | 1 | 17 | 15 | 2 | - | - | - | - | - | - |
| L 学術研究, 専門・技術サービス業 | 3 | 40 | 30 | 10 | - | - | - | - | - | - |
| M 宿泊業, 飲食サービス業 | 2 | 4 | 4 | - | - | - | - | - | - | - |
| N 生活関連サービス業, 娯楽業 | 20 | 114 | 91 | 23 | - | - | - | - | - | - |
| O 教育, 学習支援業 | 105 | 2,476 | 996 | 1,480 | - | - | - | - | - | - |
| P 医療, 福祉 | 59 | 1,408 | 338 | 1,070 | - | - | - | - | - | - |
| Q 複合サービス事業 | - | - | - | - | - | - | - | - | - | - |
| R サービス業 (他に分類されないもの) | 23 | 281 | 226 | 55 | - | - | - | - | - | - |
| S 公務 (他に分類されるものを除く) | 42 | 1,744 | 1,381 | 363 | - | - | - | - | - | - |
| その他 | 2 | 9 | 5 | 4 | - | - | - | - | - | - |
| A 農業, 林業 | - | - | - | - | - | - | - | - | - | - |
| B 漁業 | - | - | - | - | - | - | - | - | - | - |
| C 鉱業, 採石業, 砂利採取業 | - | - | - | - | - | - | - | - | - | - |
| D 建設業 | - | - | - | - | - | - | - | - | - | - |
| E 製造業 | - | - | - | - | - | - | - | - | - | - |
| F 電気・ガス・熱供給・水道業 | - | - | - | - | - | - | - | - | - | - |
| G 情報通信業 | - | - | - | - | - | - | - | - | - | - |
| H 運輸業, 郵便業 | - | - | - | - | - | - | - | - | - | - |
| I 卸売業, 小売業 | - | - | - | - | - | - | - | - | - | - |
| J 金融業, 保険業 | - | - | - | - | - | - | - | - | - | - |
| K 不動産業, 物品賃貸業 | - | - | - | - | - | - | - | - | - | - |
| L 学術研究, 専門・技術サービス業 | - | - | - | - | - | - | - | - | - | - |
| M 宿泊業, 飲食サービス業 | - | - | - | - | - | - | - | - | - | - |
| N 生活関連サービス業, 娯楽業 | - | - | - | - | - | - | - | - | - | - |
| O 教育, 学習支援業 | - | - | - | - | - | - | - | - | - | - |
| P 医療, 福祉 | - | - | - | - | - | - | - | - | - | - |
| Q 複合サービス事業 | - | - | - | - | - | - | - | - | - | - |
| R サービス業 (他に分類されないもの) | - | - | - | - | - | - | - | - | - | - |
| S 公務 (他に分類されるものを除く) | 2 | 9 | 5 | 4 | - | - | - | - | - | - |

| 業 者 | 有給役員 | | | 正社員・正職員 | | | 正社員・正職員以外 | | | 臨時雇用者 | | |
|--------|------|---|---|---------|-------|-------|-----------|-----|-------|-------|----|-----|
| | 計 | 男 | 女 | 計 | 男 | 女 | 計 | 男 | 女 | 計 | 男 | 女 |
| - | - | - | - | 4,847 | 2,927 | 1,920 | 1,363 | 361 | 1,002 | 171 | 55 | 116 |
| - | - | - | - | 19 | 19 | - | 3 | 2 | 1 | 3 | 1 | 2 |
| - | - | - | - | - | - | - | - | - | - | - | - | - |
| - | - | - | - | - | - | - | - | - | - | - | - | - |
| - | - | - | - | - | - | - | - | - | - | - | - | - |
| - | - | - | - | 250 | 226 | 24 | 22 | 14 | 8 | - | - | - |
| - | - | - | - | - | - | - | - | - | - | - | - | - |
| - | - | - | - | - | - | - | - | - | - | - | - | - |
| - | - | - | - | - | - | - | - | - | - | - | - | - |
| - | - | - | - | 15 | 14 | 1 | 2 | 1 | 1 | - | - | - |
| - | - | - | - | 38 | 29 | 9 | 1 | 1 | - | 1 | - | 1 |
| - | - | - | - | 4 | 4 | - | - | - | - | - | - | - |
| - | - | - | - | 30 | 29 | 1 | 29 | 24 | 5 | 55 | 38 | 17 |
| - | - | - | - | 1,887 | 847 | 1,040 | 511 | 135 | 376 | 78 | 14 | 64 |
| - | - | - | - | 899 | 306 | 593 | 504 | 32 | 472 | 5 | - | 5 |
| - | - | - | - | - | - | - | - | - | - | - | - | - |
| - | - | - | - | 179 | 171 | 8 | 85 | 53 | 32 | 17 | 2 | 15 |
| - | - | - | - | 1,526 | 1,282 | 244 | 206 | 99 | 107 | 12 | - | 12 |
| - | - | - | - | 8 | 5 | 3 | 1 | - | 1 | - | - | - |
| - | - | - | - | - | - | - | - | - | - | - | - | - |
| - | - | - | - | - | - | - | - | - | - | - | - | - |
| - | - | - | - | - | - | - | - | - | - | - | - | - |
| - | - | - | - | - | - | - | - | - | - | - | - | - |
| - | - | - | - | - | - | - | - | - | - | - | - | - |
| - | - | - | - | - | - | - | - | - | - | - | - | - |
| - | - | - | - | - | - | - | - | - | - | - | - | - |
| - | - | - | - | - | - | - | - | - | - | - | - | - |
| - | - | - | - | - | - | - | - | - | - | - | - | - |
| - | - | - | - | - | - | - | - | - | - | - | - | - |
| - | - | - | - | - | - | - | - | - | - | - | - | - |
| - | - | - | - | - | - | - | - | - | - | - | - | - |
| - | - | - | - | - | - | - | - | - | - | - | - | - |
| - | - | - | - | 8 | 5 | 3 | 1 | - | 1 | - | - | - |

第4表 産業(大分類)、経営組織(5区分)、開設時期(5区分)別事業所数および男女別従業者数…全市

| 産 業 (大分類) 開設の時期 (5区分) | 経 営 組 織 (5 区 分) | | | | | | | |
|--------------------------|-----------------|---------|--------|--------|---------|---------|-------|--------|
| | 民 営 | | | | う ち 個 人 | | | |
| | 事業所数 | 従 業 者 数 | | | 事業所数 | 従 業 者 数 | | |
| | | 計 | 男 | 女 | | 計 | 男 | 女 |
| A～R 全産業 | 16,154 | 153,131 | 83,242 | 69,889 | 6,502 | 16,935 | 6,844 | 10,091 |
| 昭和59年以前 | 6,164 | 60,751 | 35,333 | 25,418 | 2,851 | 6,504 | 2,925 | 3,579 |
| 昭和60～平成6年 | 3,098 | 26,582 | 15,729 | 10,853 | 1,269 | 2,946 | 1,157 | 1,789 |
| 平成7～11年 | 1,937 | 18,373 | 8,488 | 9,885 | 702 | 1,930 | 722 | 1,208 |
| 平成12年以降 | 4,808 | 45,860 | 22,861 | 22,999 | 1,680 | 5,555 | 2,040 | 3,515 |
| 不詳 | 147 | 1,565 | 831 | 734 | - | - | - | - |
| A 農業、林業 | 57 | 719 | 504 | 215 | - | - | - | - |
| 昭和59年以前 | 22 | 347 | 230 | 117 | - | - | - | - |
| 昭和60～平成6年 | 10 | 84 | 63 | 21 | - | - | - | - |
| 平成7～11年 | 5 | 91 | 77 | 14 | - | - | - | - |
| 平成12年以降 | 19 | 166 | 108 | 58 | - | - | - | - |
| 不詳 | 1 | 31 | 26 | 5 | - | - | - | - |
| B 漁業 | 3 | 15 | 14 | 1 | - | - | - | - |
| 昭和59年以前 | 2 | 3 | 2 | 1 | - | - | - | - |
| 昭和60～平成6年 | - | - | - | - | - | - | - | - |
| 平成7～11年 | - | - | - | - | - | - | - | - |
| 平成12年以降 | 1 | 12 | 12 | - | - | - | - | - |
| 不詳 | - | - | - | - | - | - | - | - |
| C 鉱業、採石業、砂利採取業 | 9 | 219 | 194 | 25 | - | - | - | - |
| 昭和59年以前 | 6 | 170 | 150 | 20 | - | - | - | - |
| 昭和60～平成6年 | 1 | 1 | 1 | - | - | - | - | - |
| 平成7～11年 | 1 | 42 | 37 | 5 | - | - | - | - |
| 平成12年以降 | 1 | 6 | 6 | - | - | - | - | - |
| 不詳 | - | - | - | - | - | - | - | - |
| D 建設業 | 1,597 | 11,712 | 9,862 | 1,850 | 452 | 1,270 | 1,050 | 220 |
| 昭和59年以前 | 704 | 5,611 | 4,731 | 880 | 268 | 730 | 608 | 122 |
| 昭和60～平成6年 | 387 | 2,659 | 2,202 | 457 | 97 | 291 | 231 | 60 |
| 平成7～11年 | 174 | 1,186 | 998 | 188 | 38 | 114 | 99 | 15 |
| 平成12年以降 | 326 | 2,227 | 1,910 | 317 | 49 | 135 | 112 | 23 |
| 不詳 | 6 | 29 | 21 | 8 | - | - | - | - |
| E 製造業 | 647 | 13,586 | 9,112 | 4,474 | 166 | 423 | 252 | 171 |
| 昭和59年以前 | 340 | 6,821 | 4,751 | 2,070 | 110 | 287 | 181 | 106 |
| 昭和60～平成6年 | 143 | 3,740 | 2,449 | 1,291 | 25 | 47 | 28 | 19 |
| 平成7～11年 | 62 | 1,159 | 580 | 579 | 13 | 27 | 17 | 10 |
| 平成12年以降 | 100 | 1,863 | 1,330 | 533 | 18 | 62 | 26 | 36 |
| 不詳 | 2 | 3 | 2 | 1 | - | - | - | - |
| F 電気・ガス・熱供給・水道業 | 11 | 749 | 672 | 77 | - | - | - | - |
| 昭和59年以前 | 6 | 635 | 561 | 74 | - | - | - | - |
| 昭和60～平成6年 | 1 | 112 | 110 | 2 | - | - | - | - |
| 平成7～11年 | 1 | 1 | 1 | - | - | - | - | - |
| 平成12年以降 | 3 | 1 | - | 1 | - | - | - | - |
| 不詳 | - | - | - | - | - | - | - | - |
| G 情報通信業 | 197 | 3,980 | 2,945 | 1,035 | 7 | 12 | 9 | 3 |
| 昭和59年以前 | 32 | 1,203 | 988 | 215 | - | - | - | - |
| 昭和60～平成6年 | 37 | 549 | 442 | 107 | 1 | 5 | 4 | 1 |
| 平成7～11年 | 34 | 210 | 159 | 51 | 3 | 4 | 3 | 1 |
| 平成12年以降 | 90 | 1,955 | 1,309 | 646 | 3 | 3 | 2 | 1 |
| 不詳 | 4 | 63 | 47 | 16 | - | - | - | - |
| H 運輸業、郵便業 | 401 | 10,986 | 9,704 | 1,282 | 68 | 98 | 75 | 23 |
| 昭和59年以前 | 129 | 3,778 | 3,351 | 427 | 35 | 57 | 38 | 19 |
| 昭和60～平成6年 | 103 | 3,577 | 3,263 | 314 | 15 | 18 | 16 | 2 |
| 平成7～11年 | 52 | 748 | 656 | 92 | 9 | 14 | 12 | 2 |
| 平成12年以降 | 112 | 2,844 | 2,398 | 446 | 9 | 9 | 9 | - |
| 不詳 | 5 | 39 | 36 | 3 | - | - | - | - |
| I 卸売業、小売業 | 4,579 | 36,643 | 19,081 | 17,562 | 1,433 | 4,041 | 1,816 | 2,225 |
| 昭和59年以前 | 1,930 | 14,885 | 8,669 | 6,216 | 838 | 1,958 | 924 | 1,034 |
| 昭和60～平成6年 | 721 | 5,618 | 2,804 | 2,814 | 172 | 400 | 165 | 235 |
| 平成7～11年 | 542 | 4,856 | 2,164 | 2,692 | 114 | 377 | 145 | 232 |
| 平成12年以降 | 1,331 | 10,795 | 5,126 | 5,669 | 309 | 1,306 | 582 | 724 |
| 不詳 | 55 | 489 | 318 | 171 | - | - | - | - |
| J 金融業、保険業 | 365 | 5,674 | 2,897 | 2,777 | 22 | 44 | 24 | 20 |
| 昭和59年以前 | 165 | 3,298 | 1,817 | 1,481 | 5 | 8 | 6 | 2 |
| 昭和60～平成6年 | 49 | 435 | 181 | 254 | 7 | 15 | 7 | 8 |
| 平成7～11年 | 30 | 345 | 142 | 203 | 3 | 3 | 2 | 1 |
| 平成12年以降 | 108 | 1,335 | 636 | 699 | 7 | 18 | 9 | 9 |
| 不詳 | 13 | 261 | 121 | 140 | - | - | - | - |

| うち法人 | | | | | | | | | | | |
|-------|---------|--------|--------|-------|---------|--------|--------|-----------|--------|--------|--------|
| うち法人 | | | | うち会社 | | | | うち会社以外の法人 | | | |
| 事業所数 | 従業者数 | | | 事業所数 | 従業者数 | | | 事業所数 | 従業者数 | | |
| | 計 | 男 | 女 | | 計 | 男 | 女 | | 計 | 男 | 女 |
| 9,521 | 135,774 | 76,201 | 59,573 | 8,277 | 109,582 | 65,382 | 44,200 | 1,244 | 26,192 | 10,819 | 15,373 |
| 3,244 | 54,013 | 32,290 | 21,723 | 2,635 | 43,139 | 27,697 | 15,442 | 609 | 10,874 | 4,593 | 6,281 |
| 1,807 | 23,573 | 14,550 | 9,023 | 1,640 | 20,755 | 13,573 | 7,182 | 167 | 2,818 | 977 | 1,841 |
| 1,224 | 16,412 | 7,746 | 8,666 | 1,075 | 11,938 | 6,286 | 5,652 | 149 | 4,474 | 1,460 | 3,014 |
| 3,099 | 40,211 | 20,784 | 19,427 | 2,790 | 32,336 | 17,121 | 15,215 | 309 | 7,875 | 3,663 | 4,212 |
| 147 | 1,565 | 831 | 734 | 137 | 1,414 | 705 | 709 | 10 | 151 | 126 | 25 |
| 56 | 714 | 499 | 215 | 23 | 208 | 167 | 41 | 33 | 506 | 332 | 174 |
| 21 | 342 | 225 | 117 | 5 | 35 | 31 | 4 | 16 | 307 | 194 | 113 |
| 10 | 84 | 63 | 21 | 4 | 37 | 29 | 8 | 6 | 47 | 34 | 13 |
| 5 | 91 | 77 | 14 | 4 | 90 | 77 | 13 | 1 | 1 | - | 1 |
| 19 | 166 | 108 | 58 | 10 | 46 | 30 | 16 | 9 | 120 | 78 | 42 |
| 1 | 31 | 26 | 5 | - | - | - | - | 1 | 31 | 26 | 5 |
| 3 | 15 | 14 | 1 | 1 | 2 | 1 | 1 | 2 | 13 | 13 | - |
| 2 | 3 | 2 | 1 | 1 | 2 | 1 | 1 | 1 | 1 | 1 | - |
| - | - | - | - | - | - | - | - | - | - | - | - |
| - | - | - | - | - | - | - | - | - | - | - | - |
| 1 | 12 | 12 | - | - | - | - | - | 1 | 12 | 12 | - |
| - | - | - | - | - | - | - | - | - | - | - | - |
| 9 | 219 | 194 | 25 | 9 | 219 | 194 | 25 | - | - | - | - |
| 6 | 170 | 150 | 20 | 6 | 170 | 150 | 20 | - | - | - | - |
| 1 | 1 | 1 | - | 1 | 1 | 1 | - | - | - | - | - |
| 1 | 42 | 37 | 5 | 1 | 42 | 37 | 5 | - | - | - | - |
| 1 | 6 | 6 | - | 1 | 6 | 6 | - | - | - | - | - |
| - | - | - | - | - | - | - | - | - | - | - | - |
| 1,145 | 10,442 | 8,812 | 1,630 | 1,141 | 10,427 | 8,804 | 1,623 | 4 | 15 | 8 | 7 |
| 436 | 4,881 | 4,123 | 758 | 434 | 4,879 | 4,123 | 756 | 2 | 2 | - | 2 |
| 290 | 2,368 | 1,971 | 397 | 290 | 2,368 | 1,971 | 397 | - | - | - | - |
| 136 | 1,072 | 899 | 173 | 135 | 1,071 | 898 | 173 | 1 | 1 | 1 | - |
| 277 | 2,092 | 1,798 | 294 | 276 | 2,080 | 1,791 | 289 | 1 | 12 | 7 | 5 |
| 6 | 29 | 21 | 8 | 6 | 29 | 21 | 8 | - | - | - | - |
| 481 | 13,163 | 8,860 | 4,303 | 471 | 12,860 | 8,725 | 4,135 | 10 | 303 | 135 | 168 |
| 230 | 6,534 | 4,570 | 1,964 | 224 | 6,238 | 4,437 | 1,801 | 6 | 296 | 133 | 163 |
| 118 | 3,693 | 2,421 | 1,272 | 116 | 3,690 | 2,420 | 1,270 | 2 | 3 | 1 | 2 |
| 49 | 1,132 | 563 | 569 | 49 | 1,132 | 563 | 569 | - | - | - | - |
| 82 | 1,801 | 1,304 | 497 | 80 | 1,797 | 1,303 | 494 | 2 | 4 | 1 | 3 |
| 2 | 3 | 2 | 1 | 2 | 3 | 2 | 1 | - | - | - | - |
| 11 | 749 | 672 | 77 | 8 | 748 | 672 | 76 | 3 | 1 | - | 1 |
| 6 | 635 | 561 | 74 | 6 | 635 | 561 | 74 | - | - | - | - |
| 1 | 112 | 110 | 2 | 1 | 112 | 110 | 2 | - | - | - | - |
| 1 | 1 | 1 | - | 1 | 1 | 1 | - | - | - | - | - |
| 3 | 1 | - | 1 | - | - | - | - | 3 | 1 | - | 1 |
| - | - | - | - | - | - | - | - | - | - | - | - |
| 190 | 3,968 | 2,936 | 1,032 | 185 | 3,822 | 2,833 | 989 | 5 | 146 | 103 | 43 |
| 32 | 1,203 | 988 | 215 | 29 | 1,195 | 985 | 210 | 3 | 8 | 3 | 5 |
| 36 | 544 | 438 | 106 | 36 | 544 | 438 | 106 | - | - | - | - |
| 31 | 206 | 156 | 50 | 31 | 206 | 156 | 50 | - | - | - | - |
| 87 | 1,952 | 1,307 | 645 | 85 | 1,814 | 1,207 | 607 | 2 | 138 | 100 | 38 |
| 4 | 63 | 47 | 16 | 4 | 63 | 47 | 16 | - | - | - | - |
| 332 | 10,880 | 9,622 | 1,258 | 320 | 10,794 | 9,559 | 1,235 | 12 | 86 | 63 | 23 |
| 94 | 3,721 | 3,313 | 408 | 92 | 3,700 | 3,293 | 407 | 2 | 21 | 20 | 1 |
| 88 | 3,559 | 3,247 | 312 | 86 | 3,539 | 3,241 | 298 | 2 | 20 | 6 | 14 |
| 42 | 726 | 637 | 89 | 41 | 726 | 637 | 89 | 1 | - | - | - |
| 103 | 2,835 | 2,389 | 446 | 97 | 2,793 | 2,354 | 439 | 6 | 42 | 35 | 7 |
| 5 | 39 | 36 | 3 | 4 | 36 | 34 | 2 | 1 | 3 | 2 | 1 |
| 3,140 | 32,570 | 17,258 | 15,312 | 3,054 | 31,203 | 16,484 | 14,719 | 86 | 1,367 | 774 | 593 |
| 1,090 | 12,922 | 7,745 | 5,177 | 1,056 | 12,261 | 7,397 | 4,864 | 34 | 661 | 348 | 313 |
| 547 | 5,201 | 2,634 | 2,567 | 538 | 5,049 | 2,559 | 2,490 | 9 | 152 | 75 | 77 |
| 428 | 4,479 | 2,019 | 2,460 | 413 | 4,277 | 1,929 | 2,348 | 15 | 202 | 90 | 112 |
| 1,020 | 9,479 | 4,542 | 4,937 | 996 | 9,211 | 4,350 | 4,861 | 24 | 268 | 192 | 76 |
| 55 | 489 | 318 | 171 | 51 | 405 | 249 | 156 | 4 | 84 | 69 | 15 |
| 342 | 5,626 | 2,871 | 2,755 | 280 | 4,752 | 2,228 | 2,524 | 62 | 874 | 643 | 231 |
| 160 | 3,290 | 1,811 | 1,479 | 116 | 2,639 | 1,326 | 1,313 | 44 | 651 | 485 | 166 |
| 42 | 420 | 174 | 246 | 39 | 399 | 164 | 235 | 3 | 21 | 10 | 11 |
| 27 | 342 | 140 | 202 | 17 | 246 | 83 | 163 | 10 | 96 | 57 | 39 |
| 100 | 1,313 | 625 | 688 | 95 | 1,207 | 534 | 673 | 5 | 106 | 91 | 15 |
| 13 | 261 | 121 | 140 | 13 | 261 | 121 | 140 | - | - | - | - |

第4表 産業(大分類)、経営組織(5区分)、開設時期(5区分)別事業所数および男女別従業者数…全市

| 産 業 (大分類) 開設の時期 (5区分) | 経 営 組 織 (5 区 分) | | | | | | | |
|---------------------------------|-----------------|---------|-------|--------|---------|---------|-------|-------|
| | 民 営 | | | | う ち 個 人 | | | |
| | 事業所数 | 従 業 者 数 | | | 事業所数 | 従 業 者 数 | | |
| 計 | | 男 | 女 | 計 | | 男 | 女 | |
| K 不動産業, 物品賃貸業 | 934 | 3,322 | 1,991 | 1,331 | 362 | 507 | 270 | 237 |
| 昭和59年以前 | 402 | 1,475 | 934 | 541 | 184 | 257 | 133 | 124 |
| 昭和60～平成6年 | 213 | 652 | 335 | 317 | 101 | 143 | 78 | 65 |
| 平成7～11年 | 90 | 287 | 175 | 112 | 31 | 44 | 27 | 17 |
| 平成12年以降 | 225 | 883 | 529 | 354 | 46 | 63 | 32 | 31 |
| 不詳 | 4 | 25 | 18 | 7 | - | - | - | - |
| L 学術研究, 専門・ 技術サービス業 | 730 | 3,908 | 2,641 | 1,267 | 337 | 948 | 509 | 439 |
| 昭和59年以前 | 203 | 1,602 | 1,096 | 506 | 105 | 372 | 193 | 179 |
| 昭和60～平成6年 | 190 | 804 | 541 | 263 | 94 | 216 | 121 | 95 |
| 平成7～11年 | 103 | 450 | 291 | 159 | 47 | 119 | 63 | 56 |
| 平成12年以降 | 231 | 1,022 | 692 | 330 | 91 | 241 | 132 | 109 |
| 不詳 | 3 | 30 | 21 | 9 | - | - | - | - |
| M 宿泊業, 飲食サービス業 | 2,103 | 13,547 | 4,491 | 9,056 | 1,399 | 4,110 | 1,325 | 2,785 |
| 昭和59年以前 | 481 | 2,862 | 1,061 | 1,801 | 354 | 950 | 317 | 633 |
| 昭和60～平成6年 | 352 | 1,763 | 588 | 1,175 | 253 | 687 | 205 | 482 |
| 平成7～11年 | 292 | 2,294 | 728 | 1,566 | 178 | 512 | 165 | 347 |
| 平成12年以降 | 952 | 6,278 | 2,053 | 4,225 | 614 | 1,961 | 638 | 1,323 |
| 不詳 | 26 | 350 | 61 | 289 | - | - | - | - |
| N 生活関連サービス業, 娯楽業 | 1,763 | 8,104 | 2,940 | 5,164 | 1,292 | 2,166 | 573 | 1,593 |
| 昭和59年以前 | 759 | 3,078 | 1,079 | 1,999 | 657 | 967 | 239 | 728 |
| 昭和60～平成6年 | 373 | 1,575 | 590 | 985 | 275 | 461 | 115 | 346 |
| 平成7～11年 | 205 | 1,088 | 406 | 682 | 126 | 249 | 68 | 181 |
| 平成12年以降 | 415 | 2,271 | 809 | 1,462 | 234 | 489 | 151 | 338 |
| 不詳 | 11 | 92 | 56 | 36 | - | - | - | - |
| O 教育, 学習支援業 | 563 | 7,010 | 3,498 | 3,512 | 374 | 639 | 138 | 501 |
| 昭和59年以前 | 181 | 1,844 | 773 | 1,071 | 121 | 207 | 44 | 163 |
| 昭和60～平成6年 | 140 | 507 | 230 | 277 | 109 | 149 | 35 | 114 |
| 平成7～11年 | 76 | 519 | 235 | 284 | 53 | 98 | 12 | 86 |
| 平成12年以降 | 165 | 4,139 | 2,259 | 1,880 | 91 | 185 | 47 | 138 |
| 不詳 | 1 | 1 | 1 | - | - | - | - | - |
| P 医療, 福祉 | 951 | 17,929 | 4,600 | 13,329 | 441 | 2,317 | 556 | 1,761 |
| 昭和59年以前 | 219 | 5,981 | 1,620 | 4,361 | 107 | 562 | 141 | 421 |
| 昭和60～平成6年 | 182 | 2,671 | 728 | 1,943 | 99 | 467 | 118 | 349 |
| 平成7～11年 | 149 | 3,758 | 915 | 2,843 | 68 | 322 | 81 | 241 |
| 平成12年以降 | 401 | 5,519 | 1,337 | 4,182 | 167 | 966 | 216 | 750 |
| 不詳 | - | - | - | - | - | - | - | - |
| Q 複合サービス事業 | 94 | 823 | 479 | 344 | 15 | 41 | 9 | 32 |
| 昭和59年以前 | 18 | 107 | 62 | 45 | 10 | 29 | 5 | 24 |
| 昭和60～平成6年 | - | - | - | - | - | - | - | - |
| 平成7～11年 | 12 | 208 | 134 | 74 | 2 | 3 | 2 | 1 |
| 平成12年以降 | 64 | 508 | 283 | 225 | 3 | 9 | 2 | 7 |
| 不詳 | - | - | - | - | - | - | - | - |
| R サービス業 (他に分類されないもの) | 1,150 | 14,205 | 7,617 | 6,588 | 134 | 319 | 238 | 81 |
| 昭和59年以前 | 565 | 7,051 | 3,458 | 3,593 | 57 | 120 | 96 | 24 |
| 昭和60～平成6年 | 196 | 1,835 | 1,202 | 633 | 21 | 47 | 34 | 13 |
| 平成7～11年 | 109 | 1,131 | 790 | 341 | 17 | 44 | 26 | 18 |
| 平成12年以降 | 264 | 4,036 | 2,064 | 1,972 | 39 | 108 | 82 | 26 |
| 不詳 | 16 | 152 | 103 | 49 | - | - | - | - |

| うち法人 | | | | | | | | | | | |
|------|--------|-------|--------|------|--------|-------|-------|-----------|--------|-------|--------|
| うち法人 | | | | うち会社 | | | | うち会社以外の法人 | | | |
| 事業所数 | 従業員数 | | | 事業所数 | 従業員数 | | | 事業所数 | 従業員数 | | |
| | 計 | 男 | 女 | | 計 | 男 | 女 | | 計 | 男 | 女 |
| 568 | 2,810 | 1,719 | 1,091 | 544 | 2,612 | 1,568 | 1,044 | 24 | 198 | 151 | 47 |
| 216 | 1,215 | 800 | 415 | 198 | 1,088 | 704 | 384 | 18 | 127 | 96 | 31 |
| 111 | 508 | 256 | 252 | 110 | 489 | 239 | 250 | 1 | 19 | 17 | 2 |
| 58 | 242 | 148 | 94 | 56 | 235 | 145 | 90 | 2 | 7 | 3 | 4 |
| 179 | 820 | 497 | 323 | 176 | 775 | 462 | 313 | 3 | 45 | 35 | 10 |
| 4 | 25 | 18 | 7 | 4 | 25 | 18 | 7 | - | - | - | - |
| 391 | 2,951 | 2,129 | 822 | 350 | 2,558 | 1,822 | 736 | 41 | 393 | 307 | 86 |
| 97 | 1,225 | 900 | 325 | 85 | 1,017 | 730 | 287 | 12 | 208 | 170 | 38 |
| 96 | 588 | 420 | 168 | 93 | 563 | 401 | 162 | 3 | 25 | 19 | 6 |
| 56 | 331 | 228 | 103 | 54 | 302 | 204 | 98 | 2 | 29 | 24 | 5 |
| 139 | 777 | 560 | 217 | 115 | 646 | 466 | 180 | 24 | 131 | 94 | 37 |
| 3 | 30 | 21 | 9 | 3 | 30 | 21 | 9 | - | - | - | - |
| 704 | 9,437 | 3,166 | 6,271 | 692 | 9,312 | 3,142 | 6,170 | 12 | 125 | 24 | 101 |
| 127 | 1,912 | 744 | 1,168 | 121 | 1,809 | 721 | 1,088 | 6 | 103 | 23 | 80 |
| 99 | 1,076 | 383 | 693 | 97 | 1,072 | 383 | 689 | 2 | 4 | - | 4 |
| 114 | 1,782 | 563 | 1,219 | 114 | 1,782 | 563 | 1,219 | - | - | - | - |
| 338 | 4,317 | 1,415 | 2,902 | 334 | 4,299 | 1,414 | 2,885 | 4 | 18 | 1 | 17 |
| 26 | 350 | 61 | 289 | 26 | 350 | 61 | 289 | - | - | - | - |
| 471 | 5,938 | 2,367 | 3,571 | 462 | 5,885 | 2,335 | 3,550 | 9 | 53 | 32 | 21 |
| 102 | 2,111 | 840 | 1,271 | 97 | 2,094 | 830 | 1,264 | 5 | 17 | 10 | 7 |
| 98 | 1,114 | 475 | 639 | 97 | 1,111 | 474 | 637 | 1 | 3 | 1 | 2 |
| 79 | 839 | 338 | 501 | 77 | 813 | 323 | 490 | 2 | 26 | 15 | 11 |
| 181 | 1,782 | 658 | 1,124 | 180 | 1,775 | 652 | 1,123 | 1 | 7 | 6 | 1 |
| 11 | 92 | 56 | 36 | 11 | 92 | 56 | 36 | - | - | - | - |
| 186 | 6,351 | 3,343 | 3,008 | 102 | 778 | 413 | 365 | 84 | 5,573 | 2,930 | 2,643 |
| 59 | 1,621 | 713 | 908 | 10 | 96 | 62 | 34 | 49 | 1,525 | 651 | 874 |
| 30 | 356 | 195 | 161 | 20 | 179 | 107 | 72 | 10 | 177 | 88 | 89 |
| 23 | 421 | 223 | 198 | 18 | 105 | 50 | 55 | 5 | 316 | 173 | 143 |
| 73 | 3,952 | 2,211 | 1,741 | 53 | 397 | 193 | 204 | 20 | 3,555 | 2,018 | 1,537 |
| 1 | 1 | 1 | - | 1 | 1 | 1 | - | - | - | - | - |
| 501 | 15,579 | 4,039 | 11,540 | 109 | 1,769 | 383 | 1,386 | 392 | 13,810 | 3,656 | 10,154 |
| 104 | 5,391 | 1,474 | 3,917 | 7 | 78 | 26 | 52 | 97 | 5,313 | 1,448 | 3,865 |
| 83 | 2,204 | 610 | 1,594 | 6 | 115 | 21 | 94 | 77 | 2,089 | 589 | 1,500 |
| 81 | 3,436 | 834 | 2,602 | 3 | 44 | 5 | 39 | 78 | 3,392 | 829 | 2,563 |
| 233 | 4,548 | 1,121 | 3,427 | 93 | 1,532 | 331 | 1,201 | 140 | 3,016 | 790 | 2,226 |
| - | - | - | - | - | - | - | - | - | - | - | - |
| 78 | 772 | 470 | 302 | 49 | 416 | 238 | 178 | 29 | 356 | 232 | 124 |
| 8 | 78 | 57 | 21 | - | - | - | - | 8 | 78 | 57 | 21 |
| - | - | - | - | - | - | - | - | - | - | - | - |
| 10 | 205 | 132 | 73 | - | - | - | - | 10 | 205 | 132 | 73 |
| 60 | 489 | 281 | 208 | 49 | 416 | 238 | 178 | 11 | 73 | 43 | 30 |
| - | - | - | - | - | - | - | - | - | - | - | - |
| 913 | 13,590 | 7,230 | 6,360 | 477 | 11,217 | 5,814 | 5,403 | 436 | 2,373 | 1,416 | 957 |
| 454 | 6,759 | 3,274 | 3,485 | 148 | 5,203 | 2,320 | 2,883 | 306 | 1,556 | 954 | 602 |
| 157 | 1,745 | 1,152 | 593 | 106 | 1,487 | 1,015 | 472 | 51 | 258 | 137 | 121 |
| 83 | 1,065 | 751 | 314 | 61 | 866 | 615 | 251 | 22 | 199 | 136 | 63 |
| 203 | 3,869 | 1,950 | 1,919 | 150 | 3,542 | 1,790 | 1,752 | 53 | 327 | 160 | 167 |
| 16 | 152 | 103 | 49 | 12 | 119 | 74 | 45 | 4 | 33 | 29 | 4 |

第5表 産業(大分類)、経営組織(3区分)、支所・支社・支店の本所等の所在地別事業所数(民営)・・・全市

| 産 業 (大分類) 経営組織 (3区分) | 総 数 | 単 独 事業所 | 本所・本 社・本店 | 支 所 ・ 支 社 ・ 支 店 (本所等の所在地別) | | | | | | |
|----------------------------------------|-------|------------|--------------|----------------------------|-------|-------|-----|-----|-----|--|
| | | | | 総 数 | 県 内 | 秋田市 | 能代市 | 横手市 | 大館市 | |
| | | | | | | | | | | |
| 総数(株式会社、合名・合資会社、 合同会社、相互会社) | 8,273 | 3,491 | 687 | 3,589 | 1,374 | 1,053 | 28 | 46 | 43 | |
| A 農業, 林業 | 23 | 22 | 1 | - | - | - | - | - | - | |
| B 漁業 | 1 | - | - | 1 | 1 | 1 | - | - | - | |
| C 鉱業, 採石業, 砂利採取業 | 9 | 1 | - | 7 | 1 | - | - | - | - | |
| D 建設業 | 1,141 | 791 | 76 | 239 | 65 | 18 | 4 | 6 | 4 | |
| E 製造業 | 471 | 304 | 50 | 90 | 37 | 29 | 2 | 4 | - | |
| F 電気・ガス・熱供給・水道業 | 8 | 1 | - | 7 | 1 | 1 | - | - | - | |
| G 情報通信業 | 185 | 81 | 23 | 73 | 8 | 4 | 2 | - | 1 | |
| H 運輸業, 郵便業 | 319 | 74 | 32 | 199 | 60 | 44 | 3 | 6 | - | |
| I 卸売業, 小売業 | 3,054 | 981 | 290 | 1,571 | 623 | 495 | 6 | 19 | 24 | |
| J 金融業, 保険業 | 277 | 73 | 10 | 187 | 76 | 69 | - | 1 | - | |
| K 不動産業, 物品賃貸業 | 544 | 380 | 20 | 133 | 38 | 32 | 2 | 3 | - | |
| L 学術研究, 専門・技術サービス業 | 350 | 233 | 27 | 82 | 11 | 4 | - | - | - | |
| M 宿泊業, 飲食サービス業 | 692 | 145 | 51 | 412 | 203 | 166 | 4 | 3 | 3 | |
| N 生活関連サービス業, 娯楽業 | 462 | 103 | 44 | 259 | 152 | 119 | 3 | 3 | 6 | |
| O 教育, 学習支援業 | 102 | 15 | 13 | 57 | 27 | 26 | 1 | - | - | |
| P 医療, 福祉 | 109 | 48 | 13 | 41 | 27 | 16 | 1 | - | - | |
| Q 複合サービス事業 | 49 | - | - | 49 | - | - | - | - | - | |
| R サービス業 (他に分類されないもの) | 477 | 239 | 37 | 182 | 44 | 29 | - | 1 | 5 | |
| 株式会社 | 8,098 | 3,370 | 681 | 3,548 | 1,361 | 1,046 | 28 | 46 | 42 | |
| A 農業, 林業 | 20 | 19 | 1 | - | - | - | - | - | - | |
| B 漁業 | 1 | - | - | 1 | 1 | 1 | - | - | - | |
| C 鉱業, 採石業, 砂利採取業 | 9 | 1 | - | 7 | 1 | - | - | - | - | |
| D 建設業 | 1,128 | 778 | 76 | 239 | 65 | 18 | 4 | 6 | 4 | |
| E 製造業 | 458 | 293 | 49 | 89 | 36 | 28 | 2 | 4 | - | |
| F 電気・ガス・熱供給・水道業 | 8 | 1 | - | 7 | 1 | 1 | - | - | - | |
| G 情報通信業 | 182 | 78 | 23 | 73 | 8 | 4 | 2 | - | 1 | |
| H 運輸業, 郵便業 | 318 | 73 | 32 | 199 | 60 | 44 | 3 | 6 | - | |
| I 卸売業, 小売業 | 2,994 | 937 | 286 | 1,561 | 614 | 491 | 6 | 19 | 24 | |
| J 金融業, 保険業 | 248 | 72 | 9 | 160 | 76 | 69 | - | 1 | - | |
| K 不動産業, 物品賃貸業 | 527 | 365 | 20 | 133 | 38 | 32 | 2 | 3 | - | |
| L 学術研究, 専門・技術サービス業 | 344 | 227 | 27 | 82 | 11 | 4 | - | - | - | |
| M 宿泊業, 飲食サービス業 | 680 | 135 | 51 | 412 | 203 | 166 | 4 | 3 | 3 | |
| N 生活関連サービス業, 娯楽業 | 456 | 99 | 44 | 258 | 151 | 119 | 3 | 3 | 5 | |
| O 教育, 学習支援業 | 99 | 14 | 13 | 55 | 25 | 24 | 1 | - | - | |
| P 医療, 福祉 | 107 | 46 | 13 | 41 | 27 | 16 | 1 | - | - | |
| Q 複合サービス事業 | 49 | - | - | 49 | - | - | - | - | - | |
| R サービス業 (他に分類されないもの) | 470 | 232 | 37 | 182 | 44 | 29 | - | 1 | 5 | |
| 合名・合資会社、合同会社 | 148 | 121 | 6 | 14 | 13 | 7 | - | - | 1 | |
| A 農業, 林業 | 3 | 3 | - | - | - | - | - | - | - | |
| B 漁業 | - | - | - | - | - | - | - | - | - | |
| C 鉱業, 採石業, 砂利採取業 | - | - | - | - | - | - | - | - | - | |
| D 建設業 | 13 | 13 | - | - | - | - | - | - | - | |
| E 製造業 | 13 | 11 | 1 | 1 | 1 | 1 | - | - | - | |
| F 電気・ガス・熱供給・水道業 | - | - | - | - | - | - | - | - | - | |
| G 情報通信業 | 3 | 3 | - | - | - | - | - | - | - | |
| H 運輸業, 郵便業 | 1 | 1 | - | - | - | - | - | - | - | |
| I 卸売業, 小売業 | 60 | 44 | 4 | 10 | 9 | 4 | - | - | - | |
| J 金融業, 保険業 | 2 | 1 | 1 | - | - | - | - | - | - | |
| K 不動産業, 物品賃貸業 | 17 | 15 | - | - | - | - | - | - | - | |
| L 学術研究, 専門・技術サービス業 | 6 | 6 | - | - | - | - | - | - | - | |
| M 宿泊業, 飲食サービス業 | 12 | 10 | - | - | - | - | - | - | - | |
| N 生活関連サービス業, 娯楽業 | 6 | 4 | - | 1 | 1 | - | - | - | 1 | |
| O 教育, 学習支援業 | 3 | 1 | - | 2 | 2 | 2 | - | - | - | |
| P 医療, 福祉 | 2 | 2 | - | - | - | - | - | - | - | |
| Q 複合サービス事業 | - | - | - | - | - | - | - | - | - | |
| R サービス業 (他に分類されないもの) | 7 | 7 | - | - | - | - | - | - | - | |
| 相互会社 | 27 | - | - | 27 | - | - | - | - | - | |
| A 農業, 林業 | - | - | - | - | - | - | - | - | - | |
| B 漁業 | - | - | - | - | - | - | - | - | - | |
| C 鉱業, 採石業, 砂利採取業 | - | - | - | - | - | - | - | - | - | |
| D 建設業 | - | - | - | - | - | - | - | - | - | |
| E 製造業 | - | - | - | - | - | - | - | - | - | |
| F 電気・ガス・熱供給・水道業 | - | - | - | - | - | - | - | - | - | |
| G 情報通信業 | - | - | - | - | - | - | - | - | - | |
| H 運輸業, 郵便業 | - | - | - | - | - | - | - | - | - | |
| I 卸売業, 小売業 | - | - | - | - | - | - | - | - | - | |
| J 金融業, 保険業 | 27 | - | - | 27 | - | - | - | - | - | |
| K 不動産業, 物品賃貸業 | - | - | - | - | - | - | - | - | - | |
| L 学術研究, 専門・技術サービス業 | - | - | - | - | - | - | - | - | - | |
| M 宿泊業, 飲食サービス業 | - | - | - | - | - | - | - | - | - | |
| N 生活関連サービス業, 娯楽業 | - | - | - | - | - | - | - | - | - | |
| O 教育, 学習支援業 | - | - | - | - | - | - | - | - | - | |
| P 医療, 福祉 | - | - | - | - | - | - | - | - | - | |
| Q 複合サービス事業 | - | - | - | - | - | - | - | - | - | |
| R サービス業 (他に分類されないもの) | - | - | - | - | - | - | - | - | - | |

第5表 産業(大分類)、経営組織(3区分)、支所・支社・支店の本所等の所在地別事業所数(民営)・・・全市

| 産 業 (大分類) 経営組織 (3区分) | | | | | | | | | | |
|----------------------------------------|-----|-----|-----|-----|-----|-----|-----|-----|-------|------|
| | 宮城県 | 山形県 | 福島県 | 茨城県 | 栃木県 | 群馬県 | 埼玉県 | 千葉県 | 東京都 | 神奈川県 |
| 総数(株式会社、合名・合資会社、 合同会社、相互会社) | 263 | 97 | 27 | 4 | 12 | 6 | 32 | 37 | 1,009 | 72 |
| A 農業, 林業 | - | - | - | - | - | - | - | - | - | - |
| B 漁業 | - | - | - | - | - | - | - | - | - | - |
| C 鉱業, 採石業, 砂利採取業 | - | - | - | - | - | - | - | - | 6 | - |
| D 建設業 | 31 | 9 | - | - | - | 1 | 2 | 1 | 83 | 5 |
| E 製造業 | 2 | 3 | - | 1 | 1 | - | 1 | 1 | 25 | 10 |
| F 電気・ガス・熱供給・水道業 | 5 | - | - | - | - | - | - | - | 1 | - |
| G 情報通信業 | 11 | 1 | - | - | 1 | - | - | - | 40 | 3 |
| H 運輸業, 郵便業 | 20 | 7 | 1 | - | 1 | - | 2 | - | 66 | 4 |
| I 卸売業, 小売業 | 124 | 38 | 18 | 2 | 7 | 2 | 21 | 19 | 340 | 22 |
| J 金融業, 保険業 | 2 | 3 | - | - | - | - | - | 1 | 82 | 1 |
| K 不動産業, 物品賃貸業 | 20 | 1 | - | - | - | 1 | 2 | 2 | 35 | - |
| L 学術研究, 専門・技術サービス業 | 9 | 1 | - | - | 1 | - | 1 | - | 37 | 3 |
| M 宿泊業, 飲食サービス業 | 11 | - | 6 | - | - | 1 | 3 | 4 | 123 | 1 |
| N 生活関連サービス業, 娯楽業 | 5 | 25 | - | - | - | - | - | 4 | 36 | 12 |
| O 教育, 学習支援業 | 1 | 3 | - | - | - | - | - | 3 | 9 | - |
| P 医療, 福祉 | 2 | - | - | - | - | - | - | - | 8 | 4 |
| Q 複合サービス事業 | - | - | - | - | - | - | - | - | 49 | - |
| R サービス業 (他に分類されないもの) | 20 | 6 | 2 | 1 | 1 | 1 | - | 2 | 69 | 7 |
| 株式会社 | 263 | 97 | 27 | 4 | 12 | 6 | 32 | 37 | 989 | 72 |
| A 農業, 林業 | - | - | - | - | - | - | - | - | - | - |
| B 漁業 | - | - | - | - | - | - | - | - | - | - |
| C 鉱業, 採石業, 砂利採取業 | - | - | - | - | - | - | - | - | 6 | - |
| D 建設業 | 31 | 9 | - | - | - | 1 | 2 | 1 | 83 | 5 |
| E 製造業 | 2 | 3 | - | 1 | 1 | - | 1 | 1 | 25 | 10 |
| F 電気・ガス・熱供給・水道業 | 5 | - | - | - | - | - | - | - | 1 | - |
| G 情報通信業 | 11 | 1 | - | - | 1 | - | - | - | 40 | 3 |
| H 運輸業, 郵便業 | 20 | 7 | 1 | - | 1 | - | 2 | - | 66 | 4 |
| I 卸売業, 小売業 | 124 | 38 | 18 | 2 | 7 | 2 | 21 | 19 | 340 | 22 |
| J 金融業, 保険業 | 2 | 3 | - | - | - | - | - | 1 | 62 | 1 |
| K 不動産業, 物品賃貸業 | 20 | 1 | - | - | - | 1 | 2 | 2 | 35 | - |
| L 学術研究, 専門・技術サービス業 | 9 | 1 | - | - | 1 | - | 1 | - | 37 | 3 |
| M 宿泊業, 飲食サービス業 | 11 | - | 6 | - | - | 1 | 3 | 4 | 123 | 1 |
| N 生活関連サービス業, 娯楽業 | 5 | 25 | - | - | - | - | - | 4 | 36 | 12 |
| O 教育, 学習支援業 | 1 | 3 | - | - | - | - | - | 3 | 9 | - |
| P 医療, 福祉 | 2 | - | - | - | - | - | - | - | 8 | 4 |
| Q 複合サービス事業 | - | - | - | - | - | - | - | - | 49 | - |
| R サービス業 (他に分類されないもの) | 20 | 6 | 2 | 1 | 1 | 1 | - | 2 | 69 | 7 |
| 合名・合資会社、合同会社 | - | - | - | - | - | - | - | - | - | - |
| A 農業, 林業 | - | - | - | - | - | - | - | - | - | - |
| B 漁業 | - | - | - | - | - | - | - | - | - | - |
| C 鉱業, 採石業, 砂利採取業 | - | - | - | - | - | - | - | - | - | - |
| D 建設業 | - | - | - | - | - | - | - | - | - | - |
| E 製造業 | - | - | - | - | - | - | - | - | - | - |
| F 電気・ガス・熱供給・水道業 | - | - | - | - | - | - | - | - | - | - |
| G 情報通信業 | - | - | - | - | - | - | - | - | - | - |
| H 運輸業, 郵便業 | - | - | - | - | - | - | - | - | - | - |
| I 卸売業, 小売業 | - | - | - | - | - | - | - | - | - | - |
| J 金融業, 保険業 | - | - | - | - | - | - | - | - | - | - |
| K 不動産業, 物品賃貸業 | - | - | - | - | - | - | - | - | - | - |
| L 学術研究, 専門・技術サービス業 | - | - | - | - | - | - | - | - | - | - |
| M 宿泊業, 飲食サービス業 | - | - | - | - | - | - | - | - | - | - |
| N 生活関連サービス業, 娯楽業 | - | - | - | - | - | - | - | - | - | - |
| O 教育, 学習支援業 | - | - | - | - | - | - | - | - | - | - |
| P 医療, 福祉 | - | - | - | - | - | - | - | - | - | - |
| Q 複合サービス事業 | - | - | - | - | - | - | - | - | - | - |
| R サービス業 (他に分類されないもの) | - | - | - | - | - | - | - | - | - | - |
| 相互会社 | - | - | - | - | - | - | - | - | 20 | - |
| A 農業, 林業 | - | - | - | - | - | - | - | - | - | - |
| B 漁業 | - | - | - | - | - | - | - | - | - | - |
| C 鉱業, 採石業, 砂利採取業 | - | - | - | - | - | - | - | - | - | - |
| D 建設業 | - | - | - | - | - | - | - | - | - | - |
| E 製造業 | - | - | - | - | - | - | - | - | - | - |
| F 電気・ガス・熱供給・水道業 | - | - | - | - | - | - | - | - | - | - |
| G 情報通信業 | - | - | - | - | - | - | - | - | - | - |
| H 運輸業, 郵便業 | - | - | - | - | - | - | - | - | - | - |
| I 卸売業, 小売業 | - | - | - | - | - | - | - | - | - | - |
| J 金融業, 保険業 | - | - | - | - | - | - | - | - | 20 | - |
| K 不動産業, 物品賃貸業 | - | - | - | - | - | - | - | - | - | - |
| L 学術研究, 専門・技術サービス業 | - | - | - | - | - | - | - | - | - | - |
| M 宿泊業, 飲食サービス業 | - | - | - | - | - | - | - | - | - | - |
| N 生活関連サービス業, 娯楽業 | - | - | - | - | - | - | - | - | - | - |
| O 教育, 学習支援業 | - | - | - | - | - | - | - | - | - | - |
| P 医療, 福祉 | - | - | - | - | - | - | - | - | - | - |
| Q 複合サービス事業 | - | - | - | - | - | - | - | - | - | - |
| R サービス業 (他に分類されないもの) | - | - | - | - | - | - | - | - | - | - |

第5表 産業(大分類)、経営組織(3区分)、支所・支社・支店の本所等の所在地別事業所数(民営)・・・全市

| 産 業 (大分類) 経営組織 (3区分) | | | | | | | | | 不 明 |
|----------------------------------------|-----|-----|-----|-----|-----|-----|-----|-----|-----|
| | 岡山県 | 広島県 | 山口県 | 徳島県 | 香川県 | 愛媛県 | 福岡県 | 長崎県 | |
| 総数(株式会社、合名・合資会社、 合同会社、相互会社) | 10 | 18 | 5 | 1 | 14 | 3 | 22 | 1 | 506 |
| A 農業, 林業 | - | - | - | - | - | - | - | - | - |
| B 漁業 | - | - | - | - | - | - | - | - | - |
| C 鉱業, 採石業, 砂利採取業 | - | - | - | - | - | - | - | - | 1 |
| D 建設業 | 2 | - | - | - | 1 | - | 1 | - | 35 |
| E 製造業 | - | 1 | - | - | - | - | - | - | 27 |
| F 電気・ガス・熱供給・水道業 | - | - | - | - | - | - | - | - | - |
| G 情報通信業 | - | - | - | - | - | - | 1 | - | 8 |
| H 運輸業, 郵便業 | - | - | - | - | - | - | 1 | 1 | 14 |
| I 卸売業, 小売業 | 8 | 15 | 2 | 1 | - | 2 | 9 | - | 212 |
| J 金融業, 保険業 | - | - | - | - | - | - | - | - | 7 |
| K 不動産業, 物品賃貸業 | - | 2 | - | - | 13 | - | 2 | - | 11 |
| L 学術研究, 専門・技術サービス業 | - | - | - | - | - | - | 2 | - | 8 |
| M 宿泊業, 飲食サービス業 | - | - | - | - | - | 1 | 5 | - | 84 |
| N 生活関連サービス業, 娯楽業 | - | - | 2 | - | - | - | - | - | 56 |
| O 教育, 学習支援業 | - | - | - | - | - | - | - | - | 17 |
| P 医療, 福祉 | - | - | - | - | - | - | - | - | 7 |
| Q 複合サービス事業 | - | - | - | - | - | - | - | - | - |
| R サービス業 (他に分類されないもの) | - | - | 1 | - | - | - | 1 | - | 19 |
| 株式会社 | 10 | 18 | 5 | 1 | 14 | 3 | 22 | 1 | 499 |
| A 農業, 林業 | - | - | - | - | - | - | - | - | - |
| B 漁業 | - | - | - | - | - | - | - | - | - |
| C 鉱業, 採石業, 砂利採取業 | - | - | - | - | - | - | - | - | 1 |
| D 建設業 | 2 | - | - | - | 1 | - | 1 | - | 35 |
| E 製造業 | - | 1 | - | - | - | - | - | - | 27 |
| F 電気・ガス・熱供給・水道業 | - | - | - | - | - | - | - | - | - |
| G 情報通信業 | - | - | - | - | - | - | 1 | - | 8 |
| H 運輸業, 郵便業 | - | - | - | - | - | - | 1 | 1 | 14 |
| I 卸売業, 小売業 | 8 | 15 | 2 | 1 | - | 2 | 9 | - | 210 |
| J 金融業, 保険業 | - | - | - | - | - | - | - | - | 7 |
| K 不動産業, 物品賃貸業 | - | 2 | - | - | 13 | - | 2 | - | 9 |
| L 学術研究, 専門・技術サービス業 | - | - | - | - | - | - | 2 | - | 8 |
| M 宿泊業, 飲食サービス業 | - | - | - | - | - | 1 | 5 | - | 82 |
| N 生活関連サービス業, 娯楽業 | - | - | 2 | - | - | - | - | - | 55 |
| O 教育, 学習支援業 | - | - | - | - | - | - | - | - | 17 |
| P 医療, 福祉 | - | - | - | - | - | - | - | - | 7 |
| Q 複合サービス事業 | - | - | - | - | - | - | - | - | - |
| R サービス業 (他に分類されないもの) | - | - | 1 | - | - | - | 1 | - | 19 |
| 合名・合資会社、合同会社 | - | - | - | - | - | - | - | - | 7 |
| A 農業, 林業 | - | - | - | - | - | - | - | - | - |
| B 漁業 | - | - | - | - | - | - | - | - | - |
| C 鉱業, 採石業, 砂利採取業 | - | - | - | - | - | - | - | - | - |
| D 建設業 | - | - | - | - | - | - | - | - | - |
| E 製造業 | - | - | - | - | - | - | - | - | - |
| F 電気・ガス・熱供給・水道業 | - | - | - | - | - | - | - | - | - |
| G 情報通信業 | - | - | - | - | - | - | - | - | - |
| H 運輸業, 郵便業 | - | - | - | - | - | - | - | - | - |
| I 卸売業, 小売業 | - | - | - | - | - | - | - | - | 2 |
| J 金融業, 保険業 | - | - | - | - | - | - | - | - | - |
| K 不動産業, 物品賃貸業 | - | - | - | - | - | - | - | - | 2 |
| L 学術研究, 専門・技術サービス業 | - | - | - | - | - | - | - | - | - |
| M 宿泊業, 飲食サービス業 | - | - | - | - | - | - | - | - | 2 |
| N 生活関連サービス業, 娯楽業 | - | - | - | - | - | - | - | - | 1 |
| O 教育, 学習支援業 | - | - | - | - | - | - | - | - | - |
| P 医療, 福祉 | - | - | - | - | - | - | - | - | - |
| Q 複合サービス事業 | - | - | - | - | - | - | - | - | - |
| R サービス業 (他に分類されないもの) | - | - | - | - | - | - | - | - | - |
| 相互会社 | - | - | - | - | - | - | - | - | - |
| A 農業, 林業 | - | - | - | - | - | - | - | - | - |
| B 漁業 | - | - | - | - | - | - | - | - | - |
| C 鉱業, 採石業, 砂利採取業 | - | - | - | - | - | - | - | - | - |
| D 建設業 | - | - | - | - | - | - | - | - | - |
| E 製造業 | - | - | - | - | - | - | - | - | - |
| F 電気・ガス・熱供給・水道業 | - | - | - | - | - | - | - | - | - |
| G 情報通信業 | - | - | - | - | - | - | - | - | - |
| H 運輸業, 郵便業 | - | - | - | - | - | - | - | - | - |
| I 卸売業, 小売業 | - | - | - | - | - | - | - | - | - |
| J 金融業, 保険業 | - | - | - | - | - | - | - | - | - |
| K 不動産業, 物品賃貸業 | - | - | - | - | - | - | - | - | - |
| L 学術研究, 専門・技術サービス業 | - | - | - | - | - | - | - | - | - |
| M 宿泊業, 飲食サービス業 | - | - | - | - | - | - | - | - | - |
| N 生活関連サービス業, 娯楽業 | - | - | - | - | - | - | - | - | - |
| O 教育, 学習支援業 | - | - | - | - | - | - | - | - | - |
| P 医療, 福祉 | - | - | - | - | - | - | - | - | - |
| Q 複合サービス事業 | - | - | - | - | - | - | - | - | - |
| R サービス業 (他に分類されないもの) | - | - | - | - | - | - | - | - | - |

第6表 産業(中分類)別事業所数および男女別従業者数・・・地区別

| 産 業 (中 分 類) | 総 数 | | | | 中 央 地 区 | | | |
|----------------------|--------|---------|--------|--------|---------|---------|--------|--------|
| | 事業所数 | 従 業 者 数 | | | 事業所数 | 従 業 者 数 | | |
| | | 計 | 男 | 女 | | 計 | 男 | 女 |
| A～S 全 産 業 | 16,570 | 168,590 | 93,536 | 75,054 | 7,354 | 77,777 | 42,898 | 34,879 |
| A,B 農 林 漁 業 | 76 | 1,175 | 875 | 300 | 17 | 431 | 315 | 116 |
| C～S 非 農 林 漁 業 | 16,494 | 167,415 | 92,661 | 74,754 | 7,337 | 77,346 | 42,583 | 34,763 |
| A 農業, 林業 | 64 | 941 | 667 | 274 | 13 | 375 | 264 | 111 |
| 01 農業 | 42 | 558 | 384 | 174 | 5 | 140 | 89 | 51 |
| 02 林業 | 22 | 383 | 283 | 100 | 8 | 235 | 175 | 60 |
| B 漁業 | 3 | 15 | 14 | 1 | 1 | 12 | 12 | - |
| 03 漁業(水産養殖業を除く) | - | - | - | - | - | - | - | - |
| 04 水産養殖業 | 3 | 15 | 14 | 1 | 1 | 12 | 12 | - |
| C 鉱業, 採石業, 砂利採取業 | 9 | 219 | 194 | 25 | 3 | 44 | 39 | 5 |
| 05 鉱業, 採石業, 砂利採取業 | 9 | 219 | 194 | 25 | 3 | 44 | 39 | 5 |
| D 建設業 | 1,597 | 11,712 | 9,862 | 1,850 | 410 | 3,980 | 3,393 | 587 |
| 06 総合工事業 | 551 | 4,337 | 3,532 | 805 | 147 | 1,484 | 1,220 | 264 |
| 07 職別工事業(設備工事業を除く) | 570 | 3,057 | 2,576 | 481 | 107 | 648 | 535 | 113 |
| 08 設備工事業 | 476 | 4,318 | 3,754 | 564 | 156 | 1,848 | 1,638 | 210 |
| E 製造業 | 647 | 13,586 | 9,112 | 4,474 | 196 | 4,212 | 2,905 | 1,307 |
| 09 食料品製造業 | 109 | 2,974 | 1,288 | 1,686 | 32 | 1,279 | 647 | 632 |
| 10 飲料・たばこ・飼料製造業 | 17 | 308 | 229 | 79 | 7 | 196 | 140 | 56 |
| 11 繊維工業 | 28 | 806 | 218 | 588 | 7 | 121 | 29 | 92 |
| 12 木材・木製品製造業(家具を除く) | 36 | 719 | 627 | 92 | 6 | 32 | 23 | 9 |
| 13 家具・装備品製造業 | 53 | 202 | 164 | 38 | 10 | 27 | 20 | 7 |
| 14 パルプ・紙・紙加工品製造業 | 12 | 571 | 476 | 95 | 6 | 253 | 211 | 42 |
| 15 印刷・同関連業 | 70 | 722 | 485 | 237 | 35 | 378 | 254 | 124 |
| 16 化学工業 | 12 | 718 | 585 | 133 | 5 | 468 | 393 | 75 |
| 17 石油製品・石炭製品製造業 | 3 | 12 | 9 | 3 | - | - | - | - |
| 18 プラスチック製品製造業 | 17 | 146 | 111 | 35 | 2 | 4 | 2 | 2 |
| 19 ゴム製品製造業 | 1 | 5 | 5 | - | 1 | 5 | 5 | - |
| 20 なめし革・同製品・毛皮製造業 | - | - | - | - | - | - | - | - |
| 21 窯業・土石製品製造業 | 29 | 386 | 331 | 55 | 8 | 213 | 184 | 29 |
| 22 鉄鋼業 | 8 | 334 | 300 | 34 | 3 | 139 | 133 | 6 |
| 23 非鉄金属製造業 | 10 | 444 | 411 | 33 | 4 | 112 | 99 | 13 |
| 24 金属製品製造業 | 75 | 1,303 | 1,124 | 179 | 22 | 458 | 413 | 45 |
| 25 はん用機械器具製造業 | 19 | 267 | 236 | 31 | 7 | 76 | 67 | 9 |
| 26 生産用機械器具製造業 | 20 | 339 | 272 | 67 | 7 | 143 | 130 | 13 |
| 27 業務用機械器具製造業 | 14 | 353 | 233 | 120 | 5 | 19 | 13 | 6 |
| 28 電子部品・デバイス・電子回路 | 23 | 1,798 | 1,191 | 607 | 5 | 227 | 99 | 128 |
| 29 電気機械器具製造業 | 9 | 57 | 28 | 29 | 1 | 2 | 1 | 1 |
| 30 情報通信機械器具製造業 | 4 | 661 | 442 | 219 | - | - | - | - |
| 31 輸送用機械器具製造業 | 7 | 175 | 164 | 11 | - | - | - | - |
| 32 その他の製造業 | 71 | 286 | 183 | 103 | 23 | 60 | 42 | 18 |
| F 電気・ガス・熱供給・水道業 | 20 | 1,101 | 981 | 120 | 12 | 876 | 775 | 101 |
| 33 電気業 | 9 | 641 | 573 | 68 | 8 | 511 | 447 | 64 |
| 34 ガス業 | 1 | 120 | 107 | 13 | 1 | 120 | 107 | 13 |
| 35 熱供給業 | - | - | - | - | - | - | - | - |
| 36 水道業 | 10 | 340 | 301 | 39 | 3 | 245 | 221 | 24 |
| G 情報通信業 | 197 | 3,980 | 2,945 | 1,035 | 129 | 3,238 | 2,386 | 852 |
| 37 通信業 | 31 | 1,494 | 958 | 536 | 16 | 1,403 | 933 | 470 |
| 38 放送業 | 10 | 576 | 438 | 138 | 8 | 430 | 333 | 97 |
| 39 情報サービス業 | 89 | 1,344 | 1,121 | 223 | 63 | 911 | 739 | 172 |
| 40 インターネット附随サービス業 | 19 | 85 | 60 | 25 | 10 | 67 | 47 | 20 |
| 41 映像・音声・文字情報制作業 | 48 | 481 | 368 | 113 | 32 | 427 | 334 | 93 |
| H 運輸業, 郵便業 | 404 | 11,050 | 9,758 | 1,292 | 111 | 4,597 | 4,095 | 502 |
| 42 鉄道業 | 22 | 2,093 | 2,022 | 71 | 19 | 1,740 | 1,670 | 70 |
| 43 道路旅客運送業 | 86 | 2,087 | 1,886 | 201 | 29 | 1,145 | 1,016 | 129 |
| 44 道路貨物運送業 | 216 | 5,269 | 4,564 | 705 | 49 | 1,047 | 926 | 121 |
| 45 水運業 | 3 | 21 | 15 | 6 | - | - | - | - |
| 46 航空運輸業 | 6 | 20 | 16 | 4 | 3 | 7 | 4 | 3 |
| 47 倉庫業 | 20 | 196 | 160 | 36 | 2 | 14 | 10 | 4 |
| 48 運輸に附帯するサービス業 | 44 | 609 | 529 | 80 | 8 | 69 | 48 | 21 |
| 49 郵便業(信書便事業を含む) | 7 | 755 | 566 | 189 | 1 | 575 | 421 | 154 |
| I 卸売業, 小売業 | 4,579 | 36,643 | 19,081 | 17,562 | 1,996 | 15,449 | 7,821 | 7,628 |
| 50 各種商品卸売業 | - | - | - | - | - | - | - | - |
| 51 繊維・衣服等卸売業 | 38 | 206 | 116 | 90 | 20 | 124 | 73 | 51 |
| 52 飲食物品卸売業 | 278 | 3,086 | 2,047 | 1,039 | 109 | 982 | 645 | 337 |
| 53 建築材料, 鉱物・金属材料等卸売業 | 321 | 2,283 | 1,729 | 554 | 141 | 980 | 741 | 239 |
| 54 機械器具卸売業 | 444 | 3,295 | 2,552 | 743 | 228 | 1,556 | 1,169 | 387 |
| 55 その他の卸売業 | 317 | 2,731 | 1,740 | 991 | 146 | 1,222 | 781 | 441 |
| 56 各種商品小売業 | 11 | 1,819 | 411 | 1,408 | 7 | 1,006 | 249 | 757 |
| 57 織物・衣服・身の回り品小売業 | 516 | 2,427 | 651 | 1,776 | 320 | 1,553 | 380 | 1,173 |

| 東 部 地 区 | | | | 西 部 地 区 | | | | 南 部 地 区 | | | |
|---------|--------|-------|-------|---------|--------|-------|-------|---------|--------|-------|-------|
| 事業所数 | 従業者数 | | | 事業所数 | 従業者数 | | | 事業所数 | 従業者数 | | |
| | 計 | 男 | 女 | | 計 | 男 | 女 | | 計 | 男 | 女 |
| 1,949 | 17,828 | 8,545 | 9,283 | 1,221 | 12,768 | 7,247 | 5,521 | 1,805 | 19,247 | 9,921 | 9,326 |
| 8 | 89 | 61 | 28 | 4 | 21 | 19 | 2 | 8 | 39 | 24 | 15 |
| 1,941 | 17,739 | 8,484 | 9,255 | 1,217 | 12,747 | 7,228 | 5,519 | 1,797 | 19,208 | 9,897 | 9,311 |
| 7 | 87 | 60 | 27 | 4 | 21 | 19 | 2 | 7 | 32 | 21 | 11 |
| 3 | 70 | 44 | 26 | 3 | 15 | 14 | 1 | 6 | 20 | 14 | 6 |
| 4 | 17 | 16 | 1 | 1 | 6 | 5 | 1 | 1 | 12 | 7 | 5 |
| 1 | 2 | 1 | 1 | - | - | - | - | - | - | - | - |
| - | - | - | - | - | - | - | - | - | - | - | - |
| 1 | 2 | 1 | 1 | - | - | - | - | - | - | - | - |
| - | - | - | - | - | - | - | - | 1 | 7 | 3 | 4 |
| - | - | - | - | - | - | - | - | 1 | 7 | 3 | 4 |
| 199 | 1,162 | 945 | 217 | 224 | 1,468 | 1,236 | 232 | 232 | 1,529 | 1,258 | 271 |
| 84 | 558 | 435 | 123 | 72 | 500 | 409 | 91 | 64 | 449 | 368 | 81 |
| 60 | 224 | 185 | 39 | 99 | 538 | 460 | 78 | 109 | 593 | 484 | 109 |
| 55 | 380 | 325 | 55 | 53 | 430 | 367 | 63 | 59 | 487 | 406 | 81 |
| 34 | 223 | 125 | 98 | 127 | 3,002 | 2,039 | 963 | 75 | 2,089 | 1,327 | 762 |
| 10 | 78 | 23 | 55 | 20 | 637 | 207 | 430 | 9 | 78 | 28 | 50 |
| - | - | - | - | 2 | 13 | 4 | 9 | 1 | 11 | 10 | 1 |
| 2 | 5 | 2 | 3 | 6 | 99 | 14 | 85 | 1 | 73 | 3 | 70 |
| 2 | 4 | 1 | 3 | 18 | 613 | 547 | 66 | 3 | 7 | 6 | 1 |
| 6 | 19 | 15 | 4 | 12 | 42 | 38 | 4 | 2 | 3 | 2 | 1 |
| - | - | - | - | 3 | 287 | 246 | 41 | - | - | - | - |
| 2 | 4 | 2 | 2 | 4 | 91 | 67 | 24 | 11 | 122 | 80 | 42 |
| - | - | - | - | 3 | 223 | 172 | 51 | - | - | - | - |
| - | - | - | - | - | - | - | - | - | - | - | - |
| 2 | 24 | 12 | 12 | 5 | 57 | 46 | 11 | 4 | 17 | 13 | 4 |
| - | - | - | - | - | - | - | - | - | - | - | - |
| - | - | - | - | - | - | - | - | - | - | - | - |
| 1 | 9 | 8 | 1 | 3 | 22 | 18 | 4 | 3 | 48 | 39 | 9 |
| - | - | - | - | 2 | 167 | 144 | 23 | - | - | - | - |
| 1 | 5 | 3 | 2 | 1 | 2 | 1 | 1 | - | - | - | - |
| 2 | 55 | 42 | 13 | 23 | 329 | 285 | 44 | 6 | 96 | 92 | 4 |
| - | - | - | - | 9 | 79 | 69 | 10 | - | - | - | - |
| - | - | - | - | 2 | 13 | 9 | 4 | 5 | 122 | 103 | 19 |
| - | - | - | - | 3 | 207 | 137 | 70 | 1 | 31 | 17 | 14 |
| - | - | - | - | 2 | 63 | 5 | 58 | 8 | 714 | 409 | 305 |
| - | - | - | - | 3 | 33 | 13 | 20 | 2 | 8 | 5 | 3 |
| - | - | - | - | - | - | - | - | 3 | 634 | 422 | 212 |
| - | - | - | - | 1 | 1 | 1 | - | 2 | 69 | 64 | 5 |
| 6 | 20 | 17 | 3 | 5 | 24 | 16 | 8 | 14 | 56 | 34 | 22 |
| - | - | - | - | 3 | 36 | 29 | 7 | 2 | 55 | 50 | 5 |
| - | - | - | - | - | - | - | - | - | - | - | - |
| - | - | - | - | - | - | - | - | - | - | - | - |
| - | - | - | - | 3 | 36 | 29 | 7 | 2 | 55 | 50 | 5 |
| 23 | 222 | 148 | 74 | 6 | 26 | 15 | 11 | 15 | 109 | 88 | 21 |
| 6 | 32 | 8 | 24 | - | - | - | - | 3 | 9 | 4 | 5 |
| 1 | 134 | 98 | 36 | - | - | - | - | - | - | - | - |
| 8 | 38 | 28 | 10 | 3 | 13 | 6 | 7 | 6 | 79 | 72 | 7 |
| 5 | 7 | 7 | - | 1 | 1 | 1 | - | 2 | 7 | 4 | 3 |
| 3 | 11 | 7 | 4 | 2 | 12 | 8 | 4 | 4 | 14 | 8 | 6 |
| 22 | 391 | 345 | 46 | 30 | 406 | 345 | 61 | 56 | 1,246 | 974 | 272 |
| - | - | - | - | - | - | - | - | - | - | - | - |
| 13 | 299 | 277 | 22 | 10 | 147 | 135 | 12 | 17 | 56 | 54 | 2 |
| 7 | 75 | 59 | 16 | 14 | 177 | 137 | 40 | 31 | 1,053 | 797 | 256 |
| - | - | - | - | - | - | - | - | - | - | - | - |
| - | - | - | - | - | - | - | - | - | - | - | - |
| - | - | - | - | 1 | 32 | 27 | 5 | - | - | - | - |
| 2 | 17 | 9 | 8 | 4 | 43 | 40 | 3 | 7 | 98 | 93 | 5 |
| - | - | - | - | 1 | 7 | 6 | 1 | 1 | 39 | 30 | 9 |
| 459 | 3,165 | 1,414 | 1,751 | 289 | 2,085 | 1,084 | 1,001 | 600 | 5,799 | 2,977 | 2,822 |
| - | - | - | - | - | - | - | - | - | - | - | - |
| 3 | 6 | 3 | 3 | 1 | 2 | 1 | 1 | 6 | 48 | 28 | 20 |
| 10 | 39 | 21 | 18 | 21 | 274 | 183 | 91 | 32 | 343 | 216 | 127 |
| 19 | 69 | 48 | 21 | 26 | 141 | 100 | 41 | 32 | 347 | 268 | 79 |
| 39 | 175 | 135 | 40 | 23 | 114 | 89 | 25 | 52 | 537 | 440 | 97 |
| 22 | 109 | 67 | 42 | 27 | 378 | 202 | 176 | 44 | 495 | 343 | 152 |
| - | - | - | - | - | - | - | - | 3 | 536 | 132 | 404 |
| 35 | 120 | 58 | 62 | 6 | 10 | 3 | 7 | 88 | 510 | 141 | 369 |

第6表 産業(中分類)別事業所数および男女別従業者数・・・地区別

| 産 業 (中 分 類) | 北 部 地 区 | | | | 河 辺 地 区 | | | |
|----------------------|---------|---------|--------|--------|---------|---------|-------|-------|
| | 事業所数 | 従 業 者 数 | | | 事業所数 | 従 業 者 数 | | |
| | | 計 | 男 | 女 | | 計 | 男 | 女 |
| A～S 全 産 業 | 3,425 | 33,588 | 20,252 | 13,336 | 411 | 3,594 | 2,243 | 1,351 |
| A,B 農 林 漁 業 | 11 | 249 | 221 | 28 | 16 | 204 | 140 | 64 |
| C～S 非 農 林 漁 業 | 3,414 | 33,339 | 20,031 | 13,308 | 395 | 3,390 | 2,103 | 1,287 |
| A 農業, 林業 | 7 | 87 | 75 | 12 | 14 | 197 | 133 | 64 |
| 01 農業 | 5 | 72 | 61 | 11 | 8 | 99 | 67 | 32 |
| 02 林業 | 2 | 15 | 14 | 1 | 6 | 98 | 66 | 32 |
| B 漁業 | - | - | - | - | 1 | 1 | 1 | - |
| 03 漁業(水産養殖業を除く) | - | - | - | - | - | - | - | - |
| 04 水産養殖業 | - | - | - | - | 1 | 1 | 1 | - |
| C 鉱業, 採石業, 砂利採取業 | 4 | 162 | 146 | 16 | 1 | 6 | 6 | - |
| 05 鉱業, 採石業, 砂利採取業 | 4 | 162 | 146 | 16 | 1 | 6 | 6 | - |
| D 建設業 | 397 | 2,839 | 2,410 | 429 | 71 | 340 | 288 | 52 |
| 06 総合工事業 | 129 | 920 | 744 | 176 | 28 | 181 | 156 | 25 |
| 07 職別工事業(設備工事業を除く) | 137 | 852 | 739 | 113 | 34 | 109 | 90 | 19 |
| 08 設備工事業 | 131 | 1,067 | 927 | 140 | 9 | 50 | 42 | 8 |
| E 製造業 | 155 | 2,752 | 1,752 | 1,000 | 37 | 784 | 536 | 248 |
| 09 食料品製造業 | 24 | 570 | 204 | 366 | 9 | 280 | 162 | 118 |
| 10 飲料・たばこ・飼料製造業 | 2 | 21 | 14 | 7 | 5 | 67 | 61 | 6 |
| 11 繊維工業 | 9 | 474 | 164 | 310 | 1 | 27 | 5 | 22 |
| 12 木材・木製品製造業(家具を除く) | 3 | 35 | 29 | 6 | 4 | 28 | 21 | 7 |
| 13 家具・装備品製造業 | 16 | 60 | 49 | 11 | 2 | 41 | 31 | 10 |
| 14 パルプ・紙・紙加工品製造業 | 2 | 30 | 19 | 11 | - | - | - | - |
| 15 印刷・同関連業 | 16 | 118 | 76 | 42 | 1 | 2 | 2 | - |
| 16 化学工業 | 4 | 27 | 20 | 7 | - | - | - | - |
| 17 石油製品・石炭製品製造業 | 2 | 8 | 6 | 2 | 1 | 4 | 3 | 1 |
| 18 プラスチック製品製造業 | 4 | 44 | 38 | 6 | - | - | - | - |
| 19 ゴム製品製造業 | - | - | - | - | - | - | - | - |
| 20 なめし革・同製品・毛皮製造業 | - | - | - | - | - | - | - | - |
| 21 窯業・土石製品製造業 | 10 | 70 | 62 | 8 | 2 | 15 | 13 | 2 |
| 22 鉄鋼業 | 2 | 18 | 16 | 2 | 1 | 10 | 7 | 3 |
| 23 非鉄金属製造業 | 4 | 325 | 308 | 17 | - | - | - | - |
| 24 金属製品製造業 | 18 | 313 | 250 | 63 | 2 | 42 | 36 | 6 |
| 25 はん用機械器具製造業 | 2 | 12 | 10 | 2 | 1 | 100 | 90 | 10 |
| 26 生産用機械器具製造業 | 4 | 16 | 11 | 5 | 2 | 45 | 19 | 26 |
| 27 業務用機械器具製造業 | 1 | 1 | 1 | - | 4 | 95 | 65 | 30 |
| 28 電子部品・デバイス・電子回路 | 5 | 377 | 303 | 74 | - | - | - | - |
| 29 電気機械器具製造業 | 3 | 14 | 9 | 5 | - | - | - | - |
| 30 情報通信機械器具製造業 | - | - | - | - | 1 | 27 | 20 | 7 |
| 31 輸送用機械器具製造業 | 3 | 97 | 92 | 5 | - | - | - | - |
| 32 その他の製造業 | 21 | 122 | 71 | 51 | 1 | 1 | 1 | - |
| F 電気・ガス・熱供給・水道業 | 1 | 130 | 126 | 4 | 1 | 2 | - | 2 |
| 33 電気業 | 1 | 130 | 126 | 4 | - | - | - | - |
| 34 ガス業 | - | - | - | - | - | - | - | - |
| 35 熱供給業 | - | - | - | - | - | - | - | - |
| 36 水道業 | - | - | - | - | 1 | 2 | - | 2 |
| G 情報通信業 | 20 | 112 | 60 | 52 | 2 | 94 | 86 | 8 |
| 37 通信業 | 6 | 50 | 13 | 37 | - | - | - | - |
| 38 放送業 | - | - | - | - | - | - | - | - |
| 39 情報サービス業 | 6 | 42 | 35 | 7 | 2 | 94 | 86 | 8 |
| 40 インターネット附随サービス業 | 1 | 3 | 1 | 2 | - | - | - | - |
| 41 映像・音声・文字情報制作業 | 7 | 17 | 11 | 6 | - | - | - | - |
| H 運輸業, 郵便業 | 152 | 3,959 | 3,600 | 359 | 11 | 259 | 225 | 34 |
| 42 鉄道業 | 3 | 353 | 352 | 1 | - | - | - | - |
| 43 道路旅客運送業 | 14 | 424 | 390 | 34 | 1 | 11 | 11 | - |
| 44 道路貨物運送業 | 97 | 2,635 | 2,383 | 252 | 8 | 186 | 173 | 13 |
| 45 水運業 | 3 | 21 | 15 | 6 | - | - | - | - |
| 46 航空運輸業 | - | - | - | - | - | - | - | - |
| 47 倉庫業 | 16 | 102 | 94 | 8 | 1 | 48 | 29 | 19 |
| 48 運輸に附帯するサービス業 | 17 | 319 | 282 | 37 | - | - | - | - |
| 49 郵便業(信書便事業を含む) | 2 | 105 | 84 | 21 | 1 | 14 | 12 | 2 |
| I 卸売業, 小売業 | 1,030 | 9,214 | 5,332 | 3,882 | 111 | 502 | 255 | 247 |
| 50 各種商品卸売業 | - | - | - | - | - | - | - | - |
| 51 繊維・衣服等卸売業 | 8 | 26 | 11 | 15 | - | - | - | - |
| 52 飲食物品卸売業 | 97 | 1,367 | 936 | 431 | 7 | 64 | 34 | 30 |
| 53 建築材料, 鉱物・金属材料等卸売業 | 95 | 713 | 548 | 165 | 6 | 27 | 20 | 7 |
| 54 機械器具卸売業 | 96 | 895 | 704 | 191 | 3 | 9 | 7 | 2 |
| 55 その他の卸売業 | 72 | 512 | 336 | 176 | 3 | 8 | 6 | 2 |
| 56 各種商品小売業 | 1 | 277 | 30 | 247 | - | - | - | - |
| 57 織物・衣服・身の回り品小売業 | 50 | 196 | 54 | 142 | 11 | 25 | 10 | 15 |

| 雄 和 地 区 | | | |
|---------|---------|-------|-------|
| 事業所数 | 従 業 者 数 | | |
| | 計 | 男 | 女 |
| 405 | 3,788 | 2,430 | 1,358 |
| 12 | 142 | 95 | 47 |
| 393 | 3,646 | 2,335 | 1,311 |
| 12 | 142 | 95 | 47 |
| 12 | 142 | 95 | 47 |
| - | - | - | - |
| - | - | - | - |
| - | - | - | - |
| - | - | - | - |
| - | - | - | - |
| 64 | 394 | 332 | 62 |
| 27 | 245 | 200 | 45 |
| 24 | 93 | 83 | 10 |
| 13 | 56 | 49 | 7 |
| 23 | 524 | 428 | 96 |
| 5 | 52 | 17 | 35 |
| - | - | - | - |
| 2 | 7 | 1 | 6 |
| - | - | - | - |
| 5 | 10 | 9 | 1 |
| 1 | 1 | - | 1 |
| 1 | 7 | 4 | 3 |
| - | - | - | - |
| - | - | - | - |
| - | - | - | - |
| - | - | - | - |
| 2 | 9 | 7 | 2 |
| - | - | - | - |
| - | - | - | - |
| 2 | 10 | 6 | 4 |
| - | - | - | - |
| - | - | - | - |
| 3 | 417 | 375 | 42 |
| - | - | - | - |
| - | - | - | - |
| 1 | 8 | 7 | 1 |
| 1 | 3 | 2 | 1 |
| - | - | - | - |
| 1 | 2 | 1 | 1 |
| - | - | - | - |
| - | - | - | - |
| 1 | 2 | 1 | 1 |
| 2 | 179 | 162 | 17 |
| - | - | - | - |
| 1 | 12 | 7 | 5 |
| 1 | 167 | 155 | 12 |
| - | - | - | - |
| - | - | - | - |
| 22 | 192 | 174 | 18 |
| - | - | - | - |
| 2 | 5 | 3 | 2 |
| 10 | 96 | 89 | 7 |
| - | - | - | - |
| 3 | 13 | 12 | 1 |
| - | - | - | - |
| 6 | 63 | 57 | 6 |
| 1 | 15 | 13 | 2 |
| 94 | 429 | 198 | 231 |
| - | - | - | - |
| - | - | - | - |
| 2 | 17 | 12 | 5 |
| 2 | 6 | 4 | 2 |
| 3 | 9 | 8 | 1 |
| 3 | 7 | 5 | 2 |
| - | - | - | - |
| 6 | 13 | 5 | 8 |

第6表 産業(中分類)別事業所数および男女別従業者数・・・地区別

| 産 業 (中 分 類) | 総 数 | | | | 中 央 地 区 | | | |
|----------------------------|-------|---------|-------|--------|---------|---------|-------|-------|
| | 事業所数 | 従 業 者 数 | | | 事業所数 | 従 業 者 数 | | |
| | | 計 | 男 | 女 | | 計 | 男 | 女 |
| 58 飲食料品小売業 | 1,002 | 8,966 | 3,088 | 5,878 | 384 | 3,464 | 1,256 | 2,208 |
| 59 機械器具小売業 | 440 | 3,698 | 2,838 | 860 | 139 | 1,363 | 1,053 | 310 |
| 60 その他の小売業 | 1,168 | 7,810 | 3,767 | 4,043 | 492 | 3,113 | 1,431 | 1,682 |
| 61 無店舗小売業 | 44 | 322 | 142 | 180 | 10 | 86 | 43 | 43 |
| J 金融業、保険業 | 365 | 5,674 | 2,897 | 2,777 | 249 | 4,733 | 2,503 | 2,230 |
| 62 銀行業 | 85 | 2,100 | 1,188 | 912 | 43 | 1,675 | 995 | 680 |
| 63 協同組織金融業 | 28 | 341 | 235 | 106 | 17 | 261 | 181 | 80 |
| 64 貸金業、クレジットカード業等非預 | 31 | 350 | 209 | 141 | 28 | 340 | 205 | 135 |
| 65 金融商品取引業、商品先物取引業 | 6 | 119 | 48 | 71 | 5 | 115 | 46 | 69 |
| 66 補助的金融業等 | 12 | 120 | 93 | 27 | 10 | 117 | 90 | 27 |
| 67 保険業(保険媒介代理業、 | 203 | 2,644 | 1,124 | 1,520 | 146 | 2,225 | 986 | 1,239 |
| K 不動産業、物品賃貸業 | 936 | 3,344 | 2,009 | 1,335 | 524 | 1,986 | 1,227 | 759 |
| 68 不動産取引業 | 158 | 614 | 368 | 246 | 103 | 444 | 272 | 172 |
| 69 不動産賃貸業・管理業 | 648 | 1,703 | 915 | 788 | 357 | 1,025 | 575 | 450 |
| 70 物品賃貸業 | 130 | 1,027 | 726 | 301 | 64 | 517 | 380 | 137 |
| L 学術研究、専門・技術サービス業 | 746 | 4,609 | 3,178 | 1,431 | 463 | 3,002 | 2,065 | 937 |
| 71 学術・開発研究機関 | 19 | 423 | 309 | 114 | 5 | 85 | 59 | 26 |
| 72 専門サービス業 | 354 | 1,424 | 820 | 604 | 245 | 1,129 | 660 | 469 |
| 73 広告業 | 48 | 368 | 266 | 102 | 34 | 260 | 177 | 83 |
| 74 技術サービス業 | 325 | 2,394 | 1,783 | 611 | 179 | 1,528 | 1,169 | 359 |
| M 宿泊業、飲食サービス業 | 2,105 | 13,551 | 4,495 | 9,056 | 1,266 | 7,884 | 2,803 | 5,081 |
| 75 宿泊業 | 136 | 1,926 | 719 | 1,207 | 69 | 1,361 | 550 | 811 |
| 76 飲食店 | 1,823 | 10,061 | 3,425 | 6,636 | 1,153 | 5,852 | 2,090 | 3,762 |
| 77 持ち帰り・配達飲食サービス業 | 146 | 1,564 | 351 | 1,213 | 44 | 671 | 163 | 508 |
| N 生活関連サービス業、娯楽業 | 1,785 | 8,244 | 3,055 | 5,189 | 647 | 3,706 | 1,442 | 2,264 |
| 78 洗濯・理容・美容・浴場業 | 1,439 | 4,365 | 1,091 | 3,274 | 465 | 1,837 | 482 | 1,355 |
| 79 その他の生活関連サービス業 | 190 | 1,473 | 622 | 851 | 105 | 946 | 427 | 519 |
| 80 娯楽業 | 156 | 2,406 | 1,342 | 1,064 | 77 | 923 | 533 | 390 |
| O 教育、学習支援業 | 691 | 10,897 | 5,296 | 5,601 | 253 | 2,479 | 1,032 | 1,447 |
| 81 学校教育 | 156 | 8,714 | 4,288 | 4,426 | 50 | 1,539 | 661 | 878 |
| 82 その他の教育、学習支援業 | 535 | 2,183 | 1,008 | 1,175 | 203 | 940 | 371 | 569 |
| P 医療、福祉 | 1,020 | 19,684 | 5,068 | 14,616 | 374 | 6,979 | 1,738 | 5,241 |
| 83 医療業 | 587 | 10,801 | 2,810 | 7,991 | 226 | 4,050 | 927 | 3,123 |
| 84 保健衛生 | 15 | 409 | 184 | 225 | 10 | 344 | 150 | 194 |
| 85 社会保険・社会福祉・介護事業 | 418 | 8,474 | 2,074 | 6,400 | 138 | 2,585 | 661 | 1,924 |
| Q 複合サービス事業 | 94 | 823 | 479 | 344 | 30 | 440 | 281 | 159 |
| 86 郵便局 | 66 | 474 | 248 | 226 | 19 | 222 | 121 | 101 |
| 87 協同組合(他に分類されないもの) | 28 | 349 | 231 | 118 | 11 | 218 | 160 | 58 |
| R サービス業(他に分類されないもの) | 1,176 | 14,534 | 7,875 | 6,659 | 616 | 8,200 | 3,762 | 4,438 |
| 88 廃棄物処理業 | 60 | 861 | 759 | 102 | 13 | 94 | 83 | 11 |
| 89 自動車整備業 | 171 | 945 | 766 | 179 | 41 | 330 | 273 | 57 |
| 90 機械等修理業(別掲を除く) | 126 | 663 | 559 | 104 | 59 | 236 | 201 | 35 |
| 91 職業紹介・労働者派遣業 | 32 | 1,118 | 391 | 727 | 25 | 714 | 235 | 479 |
| 92 その他の事業サービス業 | 262 | 8,658 | 4,047 | 4,611 | 137 | 5,239 | 2,040 | 3,199 |
| 93 政治・経済・文化団体 | 304 | 1,518 | 906 | 612 | 257 | 1,305 | 775 | 530 |
| 94 宗教 | 194 | 571 | 323 | 248 | 75 | 207 | 112 | 95 |
| 95 その他のサービス業 | 27 | 200 | 124 | 76 | 9 | 75 | 43 | 32 |
| S 公務(他に分類されるものを除く) | 132 | 7,983 | 6,570 | 1,413 | 61 | 5,585 | 4,355 | 1,230 |
| 97 国家公務 | 38 | 2,674 | 2,345 | 329 | 30 | 1,313 | 1,015 | 298 |
| 98 地方公務 | 94 | 5,309 | 4,225 | 1,084 | 31 | 4,272 | 3,340 | 932 |

| 東 部 地 区 | | | | 西 部 地 区 | | | | 南 部 地 区 | | | |
|---------|-------|-------|-------|---------|-------|-----|-----|---------|-------|-----|-------|
| 事業所数 | 従業者数 | | | 事業所数 | 従業者数 | | | 事業所数 | 従業者数 | | |
| | 計 | 男 | 女 | | 計 | 男 | 女 | | 計 | 男 | 女 |
| 130 | 1,334 | 455 | 879 | 78 | 564 | 156 | 408 | 111 | 1,041 | 291 | 750 |
| 52 | 371 | 192 | 179 | 41 | 120 | 86 | 34 | 76 | 575 | 448 | 127 |
| 142 | 931 | 429 | 502 | 63 | 440 | 259 | 181 | 151 | 1,340 | 651 | 689 |
| 7 | 11 | 6 | 5 | 3 | 42 | 5 | 37 | 5 | 27 | 19 | 8 |
| 33 | 210 | 116 | 94 | 10 | 231 | 55 | 176 | 23 | 144 | 76 | 68 |
| 12 | 116 | 52 | 64 | 5 | 51 | 24 | 27 | 8 | 98 | 43 | 55 |
| 3 | 19 | 14 | 5 | 1 | 7 | 5 | 2 | 2 | 14 | 11 | 3 |
| - | - | - | - | - | - | - | - | - | - | - | - |
| 1 | 4 | 2 | 2 | - | - | - | - | - | - | - | - |
| 1 | 2 | 2 | - | - | - | - | - | 1 | 1 | 1 | - |
| 16 | 69 | 46 | 23 | 4 | 173 | 26 | 147 | 12 | 31 | 21 | 10 |
| 171 | 439 | 247 | 192 | 32 | 74 | 48 | 26 | 42 | 215 | 122 | 93 |
| 30 | 106 | 59 | 47 | 2 | 5 | 4 | 1 | 6 | 17 | 13 | 4 |
| 131 | 257 | 136 | 121 | 23 | 35 | 17 | 18 | 26 | 129 | 63 | 66 |
| 10 | 76 | 52 | 24 | 7 | 34 | 27 | 7 | 10 | 69 | 46 | 23 |
| 63 | 226 | 150 | 76 | 37 | 233 | 170 | 63 | 60 | 234 | 168 | 66 |
| 3 | 16 | 13 | 3 | 3 | 111 | 82 | 29 | 1 | 8 | 6 | 2 |
| 29 | 97 | 55 | 42 | 14 | 33 | 20 | 13 | 19 | 42 | 20 | 22 |
| 4 | 31 | 27 | 4 | 3 | 31 | 25 | 6 | 3 | 35 | 29 | 6 |
| 27 | 82 | 55 | 27 | 17 | 58 | 43 | 15 | 37 | 149 | 113 | 36 |
| 212 | 1,787 | 611 | 1,176 | 73 | 385 | 77 | 308 | 161 | 1,455 | 428 | 1,027 |
| 26 | 294 | 91 | 203 | 10 | 43 | 9 | 34 | 3 | 7 | 1 | 6 |
| 162 | 1,258 | 452 | 806 | 49 | 139 | 53 | 86 | 141 | 1,282 | 389 | 893 |
| 24 | 235 | 68 | 167 | 14 | 203 | 15 | 188 | 17 | 166 | 38 | 128 |
| 299 | 1,061 | 389 | 672 | 142 | 491 | 156 | 335 | 230 | 1,096 | 369 | 727 |
| 257 | 586 | 149 | 437 | 124 | 330 | 76 | 254 | 198 | 625 | 165 | 460 |
| 26 | 126 | 50 | 76 | 8 | 12 | 5 | 7 | 19 | 174 | 39 | 135 |
| 16 | 349 | 190 | 159 | 10 | 149 | 75 | 74 | 13 | 297 | 165 | 132 |
| 125 | 4,349 | 2,328 | 2,021 | 55 | 1,113 | 568 | 545 | 78 | 760 | 283 | 477 |
| 25 | 4,037 | 2,198 | 1,839 | 19 | 799 | 333 | 466 | 15 | 607 | 230 | 377 |
| 100 | 312 | 130 | 182 | 36 | 314 | 235 | 79 | 63 | 153 | 53 | 100 |
| 185 | 3,424 | 917 | 2,507 | 85 | 1,132 | 350 | 782 | 118 | 3,173 | 800 | 2,373 |
| 110 | 1,715 | 501 | 1,214 | 46 | 304 | 88 | 216 | 68 | 1,951 | 539 | 1,412 |
| - | - | - | - | 1 | 9 | 7 | 2 | 1 | 18 | 9 | 9 |
| 75 | 1,709 | 416 | 1,293 | 38 | 819 | 255 | 564 | 49 | 1,204 | 252 | 952 |
| 13 | 83 | 39 | 44 | 8 | 39 | 20 | 19 | 9 | 64 | 32 | 32 |
| 10 | 55 | 22 | 33 | 6 | 27 | 13 | 14 | 7 | 47 | 22 | 25 |
| 3 | 28 | 17 | 11 | 2 | 12 | 7 | 5 | 2 | 17 | 10 | 7 |
| 91 | 858 | 594 | 264 | 89 | 1,816 | 867 | 949 | 86 | 1,026 | 758 | 268 |
| 5 | 29 | 27 | 2 | 12 | 192 | 171 | 21 | 9 | 56 | 45 | 11 |
| 10 | 27 | 24 | 3 | 23 | 104 | 84 | 20 | 21 | 60 | 49 | 11 |
| 5 | 8 | 7 | 1 | 12 | 94 | 73 | 21 | 12 | 78 | 70 | 8 |
| 2 | 27 | 15 | 12 | 1 | 169 | 18 | 151 | - | - | - | - |
| 33 | 656 | 452 | 204 | 19 | 1,165 | 462 | 703 | 20 | 697 | 528 | 169 |
| 10 | 22 | 13 | 9 | 5 | 34 | 29 | 5 | 9 | 57 | 21 | 36 |
| 25 | 85 | 54 | 31 | 13 | 42 | 22 | 20 | 11 | 48 | 29 | 19 |
| 1 | 4 | 2 | 2 | 4 | 16 | 8 | 8 | 4 | 30 | 16 | 14 |
| 12 | 139 | 116 | 23 | 7 | 210 | 169 | 41 | 10 | 214 | 187 | 27 |
| - | - | - | - | - | - | - | - | - | - | - | - |
| 12 | 139 | 116 | 23 | 7 | 210 | 169 | 41 | 10 | 214 | 187 | 27 |

第6表 産業(中分類)別事業所数および男女別従業者数・・・地区別

| 産 業 (中 分 類) | 北 部 地 区 | | | | 河 辺 地 区 | | | |
|----------------------------|---------|---------|-------|-------|---------|---------|-----|-----|
| | 事業所数 | 従 業 者 数 | | | 事業所数 | 従 業 者 数 | | |
| | | 計 | 男 | 女 | | 計 | 男 | 女 |
| 58 飲食料品小売業 | 217 | 2,224 | 828 | 1,396 | 41 | 163 | 53 | 110 |
| 59 機械器具小売業 | 119 | 1,215 | 1,019 | 196 | 9 | 35 | 27 | 8 |
| 60 その他の小売業 | 257 | 1,635 | 798 | 837 | 30 | 169 | 97 | 72 |
| 61 無店舗小売業 | 18 | 154 | 68 | 86 | 1 | 2 | 1 | 1 |
| J 金融業、保険業 | 45 | 326 | 129 | 197 | 2 | 21 | 11 | 10 |
| 62 銀行業 | 14 | 132 | 58 | 74 | 2 | 21 | 11 | 10 |
| 63 協同組織金融業 | 5 | 40 | 24 | 16 | - | - | - | - |
| 64 貸金業、クレジットカード業等非預 | 3 | 10 | 4 | 6 | - | - | - | - |
| 65 金融商品取引業、商品先物取引業 | - | - | - | - | - | - | - | - |
| 66 補助的金融業等 | - | - | - | - | - | - | - | - |
| 67 保険業(保険媒介代理業、 | 23 | 144 | 43 | 101 | - | - | - | - |
| K 不動産業、物品賃貸業 | 144 | 516 | 298 | 218 | 12 | 38 | 15 | 23 |
| 68 不動産取引業 | 16 | 41 | 20 | 21 | - | - | - | - |
| 69 不動産賃貸業・管理業 | 97 | 194 | 91 | 103 | 11 | 33 | 13 | 20 |
| 70 物品賃貸業 | 31 | 281 | 187 | 94 | 1 | 5 | 2 | 3 |
| L 学術研究、専門・技術サービス業 | 110 | 551 | 419 | 132 | 7 | 79 | 63 | 16 |
| 71 学術・開発研究機関 | 5 | 29 | 27 | 2 | 1 | 30 | 25 | 5 |
| 72 専門サービス業 | 41 | 103 | 60 | 43 | 3 | 12 | 2 | 10 |
| 73 広告業 | 4 | 11 | 8 | 3 | - | - | - | - |
| 74 技術サービス業 | 60 | 408 | 324 | 84 | 3 | 37 | 36 | 1 |
| M 宿泊業、飲食サービス業 | 336 | 1,710 | 462 | 1,248 | 21 | 150 | 60 | 90 |
| 75 宿泊業 | 20 | 151 | 36 | 115 | 5 | 64 | 30 | 34 |
| 76 飲食店 | 283 | 1,335 | 372 | 963 | 12 | 66 | 24 | 42 |
| 77 持ち帰り・配達飲食サービス業 | 33 | 224 | 54 | 170 | 4 | 20 | 6 | 14 |
| N 生活関連サービス業、娯楽業 | 378 | 1,597 | 581 | 1,016 | 44 | 97 | 28 | 69 |
| 78 洗濯・理容・美容・浴場業 | 319 | 873 | 191 | 682 | 40 | 51 | 12 | 39 |
| 79 その他の生活関連サービス業 | 29 | 201 | 93 | 108 | 1 | 2 | - | 2 |
| 80 娯楽業 | 30 | 523 | 297 | 226 | 3 | 44 | 16 | 28 |
| O 教育、学習支援業 | 156 | 1,785 | 854 | 931 | 12 | 118 | 57 | 61 |
| 81 学校教育 | 34 | 1,353 | 656 | 697 | 7 | 102 | 46 | 56 |
| 82 その他の教育、学習支援業 | 122 | 432 | 198 | 234 | 5 | 16 | 11 | 5 |
| P 医療、福祉 | 213 | 4,248 | 1,091 | 3,157 | 19 | 358 | 84 | 274 |
| 83 医療業 | 123 | 2,624 | 702 | 1,922 | 8 | 125 | 43 | 82 |
| 84 保健衛生 | 2 | 15 | 7 | 8 | 1 | 23 | 11 | 12 |
| 85 社会保険・社会福祉・介護事業 | 88 | 1,609 | 382 | 1,227 | 10 | 210 | 30 | 180 |
| Q 複合サービス事業 | 17 | 114 | 64 | 50 | 8 | 41 | 21 | 20 |
| 86 郵便局 | 13 | 81 | 46 | 35 | 5 | 22 | 13 | 9 |
| 87 協同組合(他に分類されないもの) | 4 | 33 | 18 | 15 | 3 | 19 | 8 | 11 |
| R サービス業(他に分類されないもの) | 235 | 2,011 | 1,446 | 565 | 31 | 425 | 304 | 121 |
| 88 廃棄物処理業 | 15 | 293 | 256 | 37 | 5 | 193 | 175 | 18 |
| 89 自動車整備業 | 67 | 353 | 273 | 80 | 5 | 20 | 16 | 4 |
| 90 機械等修理業(別掲を除く) | 31 | 232 | 194 | 38 | 6 | 14 | 13 | 1 |
| 91 職業紹介・労働者派遣業 | 4 | 208 | 123 | 85 | - | - | - | - |
| 92 その他の事業サービス業 | 45 | 644 | 434 | 210 | 5 | 166 | 79 | 87 |
| 93 政治・経済・文化団体 | 17 | 64 | 33 | 31 | 2 | 10 | 9 | 1 |
| 94 宗教 | 48 | 145 | 80 | 65 | 7 | 19 | 10 | 9 |
| 95 その他のサービス業 | 8 | 72 | 53 | 19 | 1 | 3 | 2 | 1 |
| S 公務(他に分類されるものを除く) | 25 | 1,475 | 1,407 | 68 | 6 | 82 | 70 | 12 |
| 97 国家公務 | 5 | 1,167 | 1,138 | 29 | - | - | - | - |
| 98 地方公務 | 20 | 308 | 269 | 39 | 6 | 82 | 70 | 12 |

| 雄 和 地 区 | | | |
|---------|---------|-----|-----|
| 事業所数 | 従 業 者 数 | | |
| | 計 | 男 | 女 |
| 41 | 176 | 49 | 127 |
| 4 | 19 | 13 | 6 |
| 33 | 182 | 102 | 80 |
| - | - | - | - |
| 3 | 9 | 7 | 2 |
| 1 | 7 | 5 | 2 |
| - | - | - | - |
| - | - | - | - |
| - | - | - | - |
| 2 | 2 | 2 | - |
| 11 | 76 | 52 | 24 |
| 1 | 1 | - | 1 |
| 3 | 30 | 20 | 10 |
| 7 | 45 | 32 | 13 |
| 6 | 284 | 143 | 141 |
| 1 | 144 | 97 | 47 |
| 3 | 8 | 3 | 5 |
| - | - | - | - |
| 2 | 132 | 43 | 89 |
| 36 | 180 | 54 | 126 |
| 3 | 6 | 2 | 4 |
| 23 | 129 | 45 | 84 |
| 10 | 45 | 7 | 38 |
| 45 | 196 | 90 | 106 |
| 36 | 63 | 16 | 47 |
| 2 | 12 | 8 | 4 |
| 7 | 121 | 66 | 55 |
| 12 | 293 | 174 | 119 |
| 6 | 277 | 164 | 113 |
| 6 | 16 | 10 | 6 |
| 26 | 370 | 88 | 282 |
| 6 | 32 | 10 | 22 |
| - | - | - | - |
| 20 | 338 | 78 | 260 |
| 9 | 42 | 22 | 20 |
| 6 | 20 | 11 | 9 |
| 3 | 22 | 11 | 11 |
| 28 | 198 | 144 | 54 |
| 1 | 4 | 2 | 2 |
| 4 | 51 | 47 | 4 |
| 1 | 1 | 1 | - |
| - | - | - | - |
| 3 | 91 | 52 | 39 |
| 4 | 26 | 26 | - |
| 15 | 25 | 16 | 9 |
| - | - | - | - |
| 11 | 278 | 266 | 12 |
| 3 | 194 | 192 | 2 |
| 8 | 84 | 74 | 10 |

第7表 産業(大分類)別事業所数および男女別従業者数・・・大字別

| 大字 | 総数 | | | | A 農業、林業 | | | | B 漁業 | | | |
|--------|--------|---------|--------|--------|---------|------|-----|-----|------|------|----|---|
| | 事業所数 | 従業者数 | | | 事業所数 | 従業者数 | | | 事業所数 | 従業者数 | | |
| | | 計 | 男 | 女 | | 計 | 男 | 女 | | 計 | 男 | 女 |
| 総数 | 16,570 | 168,590 | 93,536 | 75,054 | 64 | 941 | 667 | 274 | 3 | 15 | 14 | |
| 中央地区計 | 7,354 | 77,777 | 42,898 | 34,879 | 13 | 375 | 264 | 111 | 1 | 12 | 12 | |
| 大旭 | 896 | 6,106 | 2,712 | 3,394 | 1 | 6 | 4 | 2 | - | - | - | |
| 旭北 | 209 | 2,111 | 1,106 | 1,005 | - | - | - | - | - | - | - | |
| 旭南 | 153 | 940 | 403 | 537 | - | - | - | - | - | - | - | |
| 川元 | 175 | 2,014 | 881 | 1,133 | 2 | 23 | 20 | 3 | - | - | - | |
| 川尻 | 506 | 6,623 | 4,783 | 1,840 | 1 | 1 | - | 1 | - | - | - | |
| 山王 | 1,316 | 16,368 | 10,511 | 5,857 | 2 | 5 | 4 | 1 | 1 | 12 | 12 | |
| 高陽 | 129 | 919 | 436 | 483 | 1 | 125 | 78 | 47 | - | - | - | |
| 保野 | 449 | 4,065 | 2,010 | 2,055 | - | - | - | - | - | - | - | |
| 戸泉 | 528 | 4,374 | 2,471 | 1,903 | - | - | - | - | - | - | - | |
| 千秋 | 299 | 2,842 | 1,338 | 1,504 | 1 | 7 | 7 | - | - | - | - | |
| 中通 | 1,227 | 16,340 | 7,995 | 8,345 | 2 | 173 | 121 | 52 | - | - | - | |
| 南通 | 256 | 2,476 | 880 | 1,596 | - | - | - | - | - | - | - | |
| 南檀 | 348 | 2,455 | 1,261 | 1,194 | 1 | 11 | 10 | 1 | - | - | - | |
| 茨山 | 272 | 3,586 | 2,293 | 1,293 | - | - | - | - | - | - | - | |
| 八島 | 591 | 6,558 | 3,818 | 2,740 | 2 | 24 | 20 | 4 | - | - | - | |
| 東部地区計 | 1,949 | 17,828 | 8,545 | 9,283 | 7 | 87 | 60 | 27 | 1 | 2 | 1 | |
| 東通 | 375 | 2,957 | 1,577 | 1,380 | 1 | 1 | 1 | - | - | - | - | |
| 手形 | 181 | 2,011 | 1,159 | 852 | - | - | - | - | - | - | - | |
| 手形(字) | 176 | 925 | 488 | 437 | - | - | - | - | - | - | - | |
| 手形(山) | 17 | 69 | 36 | 33 | - | - | - | - | - | - | - | |
| 手形(旭川) | 77 | 410 | 187 | 223 | 1 | 5 | 4 | 1 | - | - | - | |
| 旭川 | 43 | 132 | 62 | 70 | - | - | - | - | - | - | - | |
| 新藤 | 22 | 150 | 49 | 101 | - | - | - | - | - | - | - | |
| 濁川 | 36 | 128 | 67 | 61 | - | - | - | - | - | - | - | |
| 添川 | 51 | 748 | 359 | 389 | 1 | 36 | 13 | 23 | - | - | - | |
| 山内 | 11 | 168 | 47 | 121 | - | - | - | - | - | - | - | |
| 仁別 | 9 | 125 | 83 | 42 | 2 | 15 | 14 | 1 | 1 | 2 | 1 | |
| 広面 | 530 | 3,970 | 1,729 | 2,241 | - | - | - | - | - | - | - | |
| 柳田 | 56 | 3,232 | 1,373 | 1,859 | - | - | - | - | - | - | - | |
| 横森 | 73 | 372 | 179 | 193 | - | - | - | - | - | - | - | |
| 桜丘 | 106 | 523 | 204 | 319 | - | - | - | - | - | - | - | |
| 桜台 | 22 | 54 | 21 | 33 | - | - | - | - | - | - | - | |
| 桜平 | 4 | 33 | 17 | 16 | - | - | - | - | - | - | - | |
| 大平 | 4 | 5 | 4 | 1 | - | - | - | - | - | - | - | |
| 下北 | 74 | 1,141 | 573 | 568 | - | - | - | - | - | - | - | |
| 太手 | 82 | 675 | 331 | 344 | 2 | 30 | 28 | 2 | - | - | - | |
| 西部地区計 | 1,221 | 12,768 | 7,247 | 5,521 | 4 | 21 | 19 | 2 | - | - | - | |
| 新屋 | 473 | 5,881 | 2,649 | 3,232 | 1 | 1 | 1 | - | - | - | - | |
| 勝平 | 536 | 5,193 | 3,580 | 1,613 | 2 | 7 | 6 | 1 | - | - | - | |
| 浜田 | 74 | 636 | 359 | 277 | - | - | - | - | - | - | - | |
| 豊岩 | 78 | 595 | 348 | 247 | 1 | 13 | 12 | 1 | - | - | - | |
| 下浜 | 60 | 463 | 311 | 152 | - | - | - | - | - | - | - | |
| 南部地区計 | 1,805 | 19,247 | 9,921 | 9,326 | 7 | 32 | 21 | 11 | - | - | - | |
| 牛島 | 227 | 1,370 | 731 | 639 | - | - | - | - | - | - | - | |
| 牛島 | 101 | 1,227 | 634 | 593 | - | - | - | - | - | - | - | |
| 牛島 | 17 | 43 | 28 | 15 | - | - | - | - | - | - | - | |
| 卸町 | 175 | 2,679 | 1,648 | 1,031 | - | - | - | - | - | - | - | |
| 大住 | 61 | 221 | 107 | 114 | - | - | - | - | - | - | - | |
| 仁野 | 572 | 4,141 | 2,173 | 1,968 | 1 | 3 | 2 | 1 | - | - | - | |
| 御所 | 159 | 924 | 377 | 547 | - | - | - | - | - | - | - | |
| 御所 | 353 | 6,205 | 3,237 | 2,968 | 2 | 18 | 12 | 6 | - | - | - | |
| 四小 | 52 | 536 | 290 | 246 | 1 | 3 | 3 | - | - | - | - | |
| 上山 | 75 | 1,766 | 627 | 1,139 | 3 | 8 | 4 | 4 | - | - | - | |
| 山手 | 13 | 135 | 69 | 66 | - | - | - | - | - | - | - | |
| 北部地区計 | 3,425 | 33,588 | 20,252 | 13,336 | 7 | 87 | 75 | 12 | - | - | - | |
| 寺内 | 539 | 7,395 | 5,651 | 1,744 | 1 | 31 | 26 | 5 | - | - | - | |
| 外旭 | 558 | 5,277 | 2,962 | 2,315 | - | - | - | - | - | - | - | |
| 土崎 | 463 | 2,856 | 1,058 | 1,798 | - | - | - | - | - | - | - | |
| 土崎 | 111 | 915 | 574 | 341 | - | - | - | - | - | - | - | |
| 土崎 | 192 | 1,892 | 1,367 | 525 | 1 | 3 | 3 | - | - | - | - | |
| 土崎 | 119 | 1,024 | 367 | 657 | - | - | - | - | - | - | - | |
| 土崎 | 187 | 1,519 | 661 | 858 | - | - | - | - | - | - | - | |
| 土崎 | 166 | 3,329 | 2,216 | 1,113 | - | - | - | - | - | - | - | |
| 将軍 | 78 | 304 | 128 | 176 | - | - | - | - | - | - | - | |
| 将軍 | 124 | 610 | 276 | 334 | - | - | - | - | - | - | - | |
| 将軍 | 74 | 308 | 170 | 138 | - | - | - | - | - | - | - | |
| 港野 | 11 | 58 | 21 | 37 | - | - | - | - | - | - | - | |
| 飯島 | 488 | 5,357 | 3,318 | 2,039 | - | - | - | - | - | - | - | |
| 金足 | 151 | 920 | 578 | 342 | 2 | 23 | 19 | 4 | - | - | - | |
| 下新 | 131 | 1,537 | 795 | 742 | 2 | 29 | 27 | 2 | - | - | - | |
| 上城 | 33 | 287 | 110 | 177 | 1 | 1 | - | 1 | - | - | - | |
| 河辺地区計 | 411 | 3,594 | 2,243 | 1,351 | 14 | 197 | 133 | 64 | 1 | 1 | 1 | |
| 雄和地区計 | 405 | 3,788 | 2,430 | 1,358 | 12 | 142 | 95 | 47 | - | - | - | |

| 数 | C 鉱業, 採石業, 砂利採取業 | | | | D 建設業 | | | | E 製造業 | | | |
|---|------------------|------|-----|----|-------|--------|-------|-------|-------|--------|-------|-------|
| | 事業所数 | 従業者数 | | | 事業所数 | 従業者数 | | | 事業所数 | 従業者数 | | |
| | | 計 | 男 | 女 | | 計 | 男 | 女 | | 計 | 男 | 女 |
| 1 | 9 | 219 | 194 | 25 | 1,597 | 11,712 | 9,862 | 1,850 | 647 | 13,586 | 9,112 | 4,474 |
| - | 3 | 44 | 39 | 5 | 410 | 3,980 | 3,393 | 587 | 196 | 4,212 | 2,905 | 1,307 |
| - | - | - | - | - | 15 | 181 | 149 | 32 | 13 | 124 | 79 | 45 |
| - | - | - | - | - | 3 | 26 | 20 | 6 | 2 | 42 | 32 | 10 |
| - | - | - | - | - | 10 | 60 | 47 | 13 | 11 | 81 | 47 | 34 |
| - | - | - | - | - | 13 | 72 | 61 | 11 | 8 | 153 | 115 | 38 |
| - | 1 | 1 | 1 | - | 45 | 575 | 506 | 69 | 45 | 1,728 | 1,149 | 579 |
| - | - | - | - | - | 87 | 745 | 614 | 131 | 14 | 289 | 235 | 54 |
| - | - | - | - | - | 9 | 46 | 38 | 8 | 2 | 11 | 7 | 4 |
| - | - | - | - | - | 23 | 122 | 102 | 20 | 9 | 36 | 26 | 10 |
| - | - | - | - | - | 37 | 455 | 390 | 65 | 15 | 152 | 76 | 76 |
| - | - | - | - | - | 3 | 37 | 33 | 4 | 5 | 12 | 6 | 6 |
| - | - | - | - | - | 35 | 447 | 410 | 37 | 10 | 284 | 133 | 151 |
| - | - | - | - | - | 13 | 149 | 124 | 25 | 4 | 13 | 7 | 6 |
| - | - | - | - | - | 29 | 232 | 187 | 45 | 17 | 128 | 78 | 50 |
| - | - | - | - | - | 37 | 314 | 276 | 38 | 22 | 832 | 734 | 98 |
| - | 2 | 43 | 38 | 5 | 51 | 519 | 436 | 83 | 19 | 327 | 181 | 146 |
| 1 | - | - | - | - | 199 | 1,162 | 945 | 217 | 34 | 223 | 125 | 98 |
| - | - | - | - | - | 25 | 147 | 120 | 27 | 2 | 41 | 17 | 24 |
| - | - | - | - | - | 8 | 71 | 64 | 7 | 3 | 7 | 4 | 3 |
| - | - | - | - | - | 17 | 74 | 61 | 13 | 4 | 18 | 2 | 16 |
| - | - | - | - | - | 1 | 11 | 9 | 2 | - | - | - | - |
| - | - | - | - | - | 16 | 60 | 49 | 11 | 1 | 1 | 1 | - |
| - | - | - | - | - | 7 | 25 | 19 | 6 | 1 | 1 | 1 | - |
| - | - | - | - | - | - | - | - | - | 1 | 5 | 1 | 4 |
| - | - | - | - | - | 11 | 42 | 30 | 12 | 2 | 6 | 3 | 3 |
| - | - | - | - | - | 11 | 110 | 97 | 13 | 2 | 52 | 41 | 11 |
| - | - | - | - | - | 1 | 2 | 1 | 1 | 1 | 2 | 1 | 1 |
| 1 | - | - | - | - | - | - | - | - | - | - | - | - |
| - | - | - | - | - | 34 | 234 | 183 | 51 | 6 | 27 | 14 | 13 |
| - | - | - | - | - | 11 | 49 | 39 | 10 | 3 | 17 | 12 | 5 |
| - | - | - | - | - | 16 | 105 | 88 | 17 | 3 | 15 | 11 | 4 |
| - | - | - | - | - | 10 | 60 | 44 | 16 | 1 | 2 | 2 | - |
| - | - | - | - | - | 1 | 2 | 1 | 1 | - | - | - | - |
| - | - | - | - | - | - | - | - | - | - | - | - | - |
| - | - | - | - | - | 2 | 2 | 2 | - | - | - | - | - |
| - | - | - | - | - | 11 | 71 | 54 | 17 | 1 | 9 | 8 | 1 |
| - | - | - | - | - | 17 | 97 | 84 | 13 | 3 | 20 | 7 | 13 |
| - | - | - | - | - | 224 | 1,468 | 1,236 | 232 | 127 | 3,002 | 2,039 | 963 |
| - | - | - | - | - | 61 | 470 | 398 | 72 | 40 | 1,025 | 454 | 571 |
| - | - | - | - | - | 98 | 615 | 517 | 98 | 67 | 1,653 | 1,351 | 302 |
| - | - | - | - | - | 17 | 125 | 105 | 20 | 7 | 34 | 23 | 11 |
| - | - | - | - | - | 30 | 163 | 141 | 22 | 8 | 76 | 50 | 26 |
| - | - | - | - | - | 18 | 95 | 75 | 20 | 5 | 214 | 161 | 53 |
| - | 1 | 7 | 3 | 4 | 232 | 1,529 | 1,258 | 271 | 75 | 2,089 | 1,327 | 762 |
| - | - | - | - | - | 22 | 112 | 90 | 22 | 13 | 145 | 53 | 92 |
| - | - | - | - | - | 14 | 114 | 92 | 22 | 7 | 165 | 95 | 70 |
| - | - | - | - | - | 5 | 13 | 12 | 1 | 1 | 11 | 10 | 1 |
| - | 1 | 7 | 3 | 4 | 15 | 75 | 58 | 17 | 7 | 97 | 52 | 45 |
| - | - | - | - | - | 9 | 21 | 17 | 4 | 1 | 1 | 1 | - |
| - | - | - | - | - | 100 | 652 | 534 | 118 | 23 | 187 | 86 | 101 |
| - | - | - | - | - | 33 | 134 | 109 | 25 | 4 | 38 | 6 | 32 |
| - | - | - | - | - | 13 | 265 | 227 | 38 | 13 | 1,378 | 1,006 | 372 |
| - | - | - | - | - | 10 | 84 | 71 | 13 | 3 | 55 | 8 | 47 |
| - | - | - | - | - | 10 | 45 | 36 | 9 | 3 | 12 | 10 | 2 |
| - | - | - | - | - | 1 | 14 | 12 | 2 | - | - | - | - |
| - | 4 | 162 | 146 | 16 | 397 | 2,839 | 2,410 | 429 | 155 | 2,752 | 1,752 | 1,000 |
| - | 2 | 152 | 136 | 16 | 57 | 392 | 330 | 62 | 20 | 328 | 205 | 123 |
| - | 1 | 5 | 5 | - | 74 | 498 | 404 | 94 | 20 | 168 | 95 | 73 |
| - | - | - | - | - | 18 | 90 | 61 | 29 | 17 | 92 | 40 | 52 |
| - | - | - | - | - | 4 | 35 | 30 | 5 | 5 | 81 | 74 | 7 |
| - | - | - | - | - | 16 | 127 | 109 | 18 | 8 | 78 | 29 | 49 |
| - | - | - | - | - | 8 | 48 | 41 | 7 | 5 | 38 | 23 | 15 |
| - | - | - | - | - | 16 | 70 | 53 | 17 | 8 | 33 | 23 | 10 |
| - | - | - | - | - | 19 | 160 | 138 | 22 | 25 | 1,110 | 583 | 527 |
| - | - | - | - | - | 5 | 25 | 18 | 7 | 4 | 12 | 6 | 6 |
| - | - | - | - | - | 12 | 92 | 77 | 15 | 3 | 22 | 13 | 9 |
| - | - | - | - | - | 15 | 101 | 89 | 12 | 1 | 9 | 4 | 5 |
| - | - | - | - | - | 2 | 9 | 7 | 2 | 1 | 7 | 7 | - |
| - | - | - | - | - | 99 | 800 | 703 | 97 | 33 | 753 | 638 | 115 |
| - | 1 | 5 | 5 | - | 27 | 212 | 187 | 25 | 4 | 20 | 11 | 9 |
| - | - | - | - | - | 23 | 169 | 154 | 15 | - | - | - | - |
| - | - | - | - | - | 2 | 11 | 9 | 2 | 1 | 1 | 1 | - |
| - | 1 | 6 | 6 | - | 71 | 340 | 288 | 52 | 37 | 784 | 536 | 248 |
| - | - | - | - | - | 64 | 394 | 332 | 62 | 23 | 524 | 428 | 96 |

第7表 産業(大分類)別事業所数および男女別従業者数・・・大字別

| 大字 | F 電気・ガス・熱供給・水道業 | | | | G 情報通信業 | | | | H 運輸業、郵便業 | | | |
|-------|-----------------|-------|-----|-----|---------|-------|-------|-------|-----------|--------|-------|-------|
| | 事業所数 | 従業者数 | | | 事業所数 | 従業者数 | | | 事業所数 | 従業者数 | | |
| | | 計 | 男 | 女 | | 計 | 男 | 女 | | 計 | 男 | 女 |
| 総数 | 20 | 1,101 | 981 | 120 | 197 | 3,980 | 2,945 | 1,035 | 404 | 11,050 | 9,758 | 1,292 |
| 中央地区計 | 12 | 876 | 775 | 101 | 129 | 3,238 | 2,386 | 852 | 111 | 4,597 | 4,095 | 502 |
| 大旭 | - | - | - | - | 9 | 122 | 93 | 29 | 1 | 19 | 6 | 13 |
| 旭北 | - | - | - | - | 8 | 125 | 100 | 25 | 2 | 143 | 138 | 5 |
| 旭南 | - | - | - | - | - | - | - | - | - | - | - | - |
| 川元 | - | - | - | - | 2 | 11 | 3 | 8 | 1 | 86 | 42 | 44 |
| 川尻 | 1 | 215 | 192 | 23 | 7 | 142 | 107 | 35 | 18 | 496 | 469 | 27 |
| 山王 | 7 | 347 | 314 | 33 | 60 | 985 | 774 | 211 | 9 | 102 | 75 | 27 |
| 高陽 | - | - | - | - | - | - | - | - | - | - | - | - |
| 保野 | - | - | - | - | 5 | 25 | 15 | 10 | 4 | 596 | 439 | 157 |
| 戸泉 | - | - | - | - | 3 | 42 | 37 | 5 | 18 | 569 | 534 | 35 |
| 千中 | - | - | - | - | - | - | - | - | 2 | 4 | 2 | 2 |
| 南通 | 1 | 164 | 133 | 31 | 21 | 1,461 | 1,004 | 457 | 23 | 1,508 | 1,432 | 76 |
| 南通 | - | - | - | - | 1 | 53 | 42 | 11 | 2 | 19 | 15 | 4 |
| 南通 | 2 | 135 | 122 | 13 | - | - | - | - | 9 | 312 | 300 | 12 |
| 南通 | - | - | - | - | 1 | 5 | 1 | 4 | 12 | 430 | 351 | 79 |
| 南通 | 1 | 15 | 14 | 1 | 12 | 267 | 210 | 57 | 10 | 313 | 292 | 21 |
| 東部地区計 | - | - | - | - | 23 | 222 | 148 | 74 | 22 | 391 | 345 | 46 |
| 東部 | - | - | - | - | 4 | 160 | 106 | 54 | 4 | 199 | 168 | 31 |
| 東部 | - | - | - | - | 2 | 6 | 5 | 1 | 2 | 3 | 2 | 1 |
| 東部 | - | - | - | - | 3 | 7 | 6 | 1 | 2 | 48 | 46 | 2 |
| 東部 | - | - | - | - | - | - | - | - | - | - | - | - |
| 東部 | - | - | - | - | - | - | - | - | 3 | 19 | 13 | 6 |
| 東部 | - | - | - | - | - | - | - | - | - | - | - | - |
| 東部 | - | - | - | - | - | - | - | - | 2 | 8 | 7 | 1 |
| 東部 | - | - | - | - | - | - | - | - | - | - | - | - |
| 東部 | - | - | - | - | - | - | - | - | - | - | - | - |
| 東部 | - | - | - | - | 13 | 48 | 30 | 18 | 6 | 109 | 106 | 3 |
| 東部 | - | - | - | - | - | - | - | - | - | - | - | - |
| 東部 | - | - | - | - | - | - | - | - | 1 | 1 | 1 | - |
| 東部 | - | - | - | - | - | - | - | - | - | - | - | - |
| 東部 | - | - | - | - | - | - | - | - | - | - | - | - |
| 東部 | - | - | - | - | - | - | - | - | - | - | - | - |
| 東部 | - | - | - | - | 1 | 1 | 1 | - | 1 | 3 | 1 | 2 |
| 東部 | - | - | - | - | - | - | - | - | 1 | 1 | 1 | - |
| 西部地区計 | 3 | 36 | 29 | 7 | 6 | 26 | 15 | 11 | 30 | 406 | 345 | 61 |
| 西部 | 1 | 11 | 10 | 1 | 2 | 5 | 4 | 1 | 11 | 171 | 143 | 28 |
| 西部 | 1 | 14 | 12 | 2 | 4 | 21 | 11 | 10 | 14 | 213 | 183 | 30 |
| 西部 | - | - | - | - | - | - | - | - | 1 | 6 | 6 | - |
| 西部 | 1 | 11 | 7 | 4 | - | - | - | - | 1 | 7 | 5 | 2 |
| 西部 | - | - | - | - | - | - | - | - | 3 | 9 | 8 | 1 |
| 南部地区計 | 2 | 55 | 50 | 5 | 15 | 109 | 88 | 21 | 56 | 1,246 | 974 | 272 |
| 南部 | - | - | - | - | 2 | 8 | 6 | 2 | 2 | 3 | 2 | 1 |
| 南部 | - | - | - | - | 1 | 1 | 1 | - | 6 | 12 | 12 | - |
| 南部 | - | - | - | - | - | - | - | - | 1 | 1 | 1 | - |
| 南部 | - | - | - | - | - | - | - | - | 3 | 48 | 40 | 8 |
| 南部 | - | - | - | - | - | - | - | - | 3 | 3 | 3 | - |
| 南部 | 2 | 55 | 50 | 5 | 4 | 74 | 66 | 8 | 13 | 99 | 85 | 14 |
| 南部 | - | - | - | - | 1 | 4 | 4 | - | 3 | 10 | 7 | 3 |
| 南部 | - | - | - | - | 5 | 17 | 8 | 9 | 18 | 964 | 724 | 240 |
| 南部 | - | - | - | - | - | - | - | - | 4 | 50 | 47 | 3 |
| 南部 | - | - | - | - | 2 | 5 | 3 | 2 | 3 | 56 | 53 | 3 |
| 南部 | - | - | - | - | - | - | - | - | - | - | - | - |
| 北部地区計 | 1 | 130 | 126 | 4 | 20 | 112 | 60 | 52 | 152 | 3,959 | 3,600 | 359 |
| 北部 | - | - | - | - | 3 | 31 | 10 | 21 | 35 | 880 | 825 | 55 |
| 北部 | - | - | - | - | 2 | 8 | 3 | 5 | 18 | 431 | 395 | 36 |
| 北部 | - | - | - | - | 1 | 1 | - | 1 | 5 | 186 | 143 | 43 |
| 北部 | - | - | - | - | 1 | 1 | 1 | - | 2 | 335 | 333 | 2 |
| 北部 | - | - | - | - | 7 | 43 | 27 | 16 | 23 | 542 | 494 | 48 |
| 北部 | - | - | - | - | 1 | 1 | 1 | - | 3 | 53 | 48 | 5 |
| 北部 | - | - | - | - | 2 | 16 | 11 | 5 | 4 | 8 | 6 | 2 |
| 北部 | - | - | - | - | - | - | - | - | 36 | 1,030 | 920 | 110 |
| 北部 | - | - | - | - | 1 | 6 | 5 | 1 | - | - | - | - |
| 北部 | - | - | - | - | - | - | - | - | 1 | 1 | 1 | - |
| 北部 | - | - | - | - | 1 | 3 | 2 | 1 | 2 | 12 | 11 | 1 |
| 北部 | - | - | - | - | - | - | - | - | - | - | - | - |
| 北部 | 1 | 130 | 126 | 4 | 1 | 2 | - | 2 | 19 | 454 | 399 | 55 |
| 北部 | - | - | - | - | - | - | - | - | 2 | 25 | 23 | 2 |
| 北部 | - | - | - | - | - | - | - | - | 1 | 1 | 1 | - |
| 北部 | - | - | - | - | - | - | - | - | 1 | 1 | 1 | - |
| 河辺地区計 | 1 | 2 | - | 2 | 2 | 94 | 86 | 8 | 11 | 259 | 225 | 34 |
| 雄和地区計 | 1 | 2 | 1 | 1 | 2 | 179 | 162 | 17 | 22 | 192 | 174 | 18 |

| I 卸売業、小売業 | | | | J 金融業、保険業 | | | | K 不動産業、物品賃貸業 | | | |
|-----------|--------|--------|--------|-----------|-------|-------|-------|--------------|-------|-------|-------|
| 事業所数 | 従業者数 | | | 事業所数 | 従業者数 | | | 事業所数 | 従業者数 | | |
| | 計 | 男 | 女 | | 計 | 男 | 女 | | 計 | 男 | 女 |
| 4,579 | 36,643 | 19,081 | 17,562 | 365 | 5,674 | 2,897 | 2,777 | 936 | 3,344 | 2,009 | 1,335 |
| 1,996 | 15,449 | 7,821 | 7,628 | 249 | 4,733 | 2,503 | 2,230 | 524 | 1,986 | 1,227 | 759 |
| 193 | 1,231 | 667 | 564 | 39 | 891 | 405 | 486 | 49 | 214 | 123 | 91 |
| 54 | 346 | 129 | 217 | 13 | 294 | 208 | 86 | 19 | 68 | 44 | 24 |
| 47 | 302 | 145 | 157 | 5 | 53 | 15 | 38 | 17 | 40 | 21 | 19 |
| 54 | 374 | 215 | 159 | 5 | 26 | 14 | 12 | 18 | 89 | 55 | 34 |
| 166 | 1,448 | 1,129 | 319 | 3 | 6 | 4 | 2 | 40 | 260 | 191 | 69 |
| 234 | 1,826 | 1,061 | 765 | 56 | 868 | 518 | 350 | 68 | 256 | 172 | 84 |
| 27 | 428 | 166 | 262 | - | - | - | - | 16 | 31 | 21 | 10 |
| 113 | 813 | 426 | 387 | 9 | 73 | 48 | 25 | 59 | 175 | 90 | 85 |
| 159 | 1,227 | 721 | 506 | 13 | 116 | 61 | 55 | 29 | 70 | 37 | 33 |
| 117 | 561 | 228 | 333 | 7 | 81 | 59 | 22 | 21 | 55 | 24 | 31 |
| 445 | 2,953 | 1,096 | 1,857 | 68 | 1,981 | 940 | 1,041 | 63 | 397 | 244 | 153 |
| 73 | 435 | 171 | 264 | 5 | 56 | 36 | 20 | 27 | 62 | 39 | 23 |
| 91 | 842 | 303 | 539 | 6 | 21 | 9 | 12 | 46 | 74 | 40 | 34 |
| 72 | 812 | 324 | 488 | 4 | 29 | 13 | 16 | 16 | 83 | 59 | 24 |
| 151 | 1,851 | 1,040 | 811 | 16 | 238 | 173 | 65 | 36 | 112 | 67 | 45 |
| 459 | 3,165 | 1,414 | 1,751 | 33 | 210 | 116 | 94 | 171 | 439 | 247 | 192 |
| 97 | 602 | 313 | 289 | 10 | 60 | 36 | 24 | 44 | 106 | 49 | 57 |
| 43 | 392 | 125 | 267 | 3 | 18 | 7 | 11 | 35 | 60 | 37 | 23 |
| 25 | 102 | 54 | 48 | 4 | 20 | 9 | 11 | 21 | 54 | 35 | 19 |
| 4 | 13 | 7 | 6 | 2 | 7 | 7 | - | 1 | 3 | 2 | 1 |
| 21 | 90 | 49 | 41 | - | - | - | - | 5 | 16 | 9 | 7 |
| 8 | 43 | 20 | 23 | - | - | - | - | 3 | 5 | 4 | 1 |
| 5 | 11 | 2 | 9 | - | - | - | - | - | - | - | - |
| 8 | 21 | 12 | 9 | 1 | 1 | - | 1 | 1 | 1 | - | 1 |
| 8 | 35 | 17 | 18 | - | - | - | - | 2 | 5 | 4 | 1 |
| - | - | - | - | - | - | - | - | - | - | - | - |
| - | - | - | - | - | - | - | - | - | - | - | - |
| 153 | 1,483 | 638 | 845 | 8 | 79 | 43 | 36 | 51 | 159 | 94 | 65 |
| 12 | 53 | 23 | 30 | - | - | - | - | 3 | 20 | 5 | 15 |
| 15 | 44 | 16 | 28 | 2 | 14 | 7 | 7 | - | - | - | - |
| 21 | 126 | 67 | 59 | 3 | 11 | 7 | 4 | 4 | 8 | 6 | 2 |
| 6 | 25 | 6 | 19 | - | - | - | - | - | - | - | - |
| 1 | 1 | 1 | - | - | - | - | - | - | - | - | - |
| 1 | 1 | 1 | - | - | - | - | - | - | - | - | - |
| 13 | 81 | 37 | 44 | - | - | - | - | 1 | 2 | 2 | - |
| 18 | 42 | 26 | 16 | - | - | - | - | - | - | - | - |
| 289 | 2,085 | 1,084 | 1,001 | 10 | 231 | 55 | 176 | 32 | 74 | 48 | 26 |
| 135 | 1,159 | 585 | 574 | 5 | 200 | 38 | 162 | 16 | 47 | 32 | 15 |
| 115 | 774 | 416 | 358 | 5 | 31 | 17 | 14 | 16 | 27 | 16 | 11 |
| 16 | 97 | 51 | 46 | - | - | - | - | - | - | - | - |
| 10 | 19 | 10 | 9 | - | - | - | - | - | - | - | - |
| 13 | 36 | 22 | 14 | - | - | - | - | - | - | - | - |
| 600 | 5,799 | 2,977 | 2,822 | 23 | 144 | 76 | 68 | 42 | 215 | 122 | 93 |
| 67 | 447 | 228 | 219 | 6 | 42 | 26 | 16 | 10 | 16 | 10 | 6 |
| 23 | 145 | 96 | 49 | 2 | 7 | 4 | 3 | 4 | 38 | 27 | 11 |
| 3 | 7 | 3 | 4 | - | - | - | - | - | - | - | - |
| 99 | 1,496 | 1,003 | 493 | 1 | 13 | 6 | 7 | 2 | 56 | 17 | 39 |
| 14 | 38 | 21 | 17 | 2 | 10 | 5 | 5 | 1 | 1 | 1 | - |
| 168 | 1,294 | 660 | 634 | 5 | 40 | 22 | 18 | 13 | 50 | 34 | 16 |
| 37 | 236 | 102 | 134 | 4 | 7 | 4 | 3 | - | - | - | - |
| 156 | 1,832 | 698 | 1,134 | 3 | 25 | 9 | 16 | 9 | 46 | 27 | 19 |
| 13 | 189 | 110 | 79 | - | - | - | - | 1 | 2 | 1 | 1 |
| 15 | 77 | 39 | 38 | - | - | - | - | 1 | 3 | 3 | - |
| 5 | 38 | 17 | 21 | - | - | - | - | 1 | 3 | 2 | 1 |
| 1,030 | 9,214 | 5,332 | 3,882 | 45 | 326 | 129 | 197 | 144 | 516 | 298 | 218 |
| 195 | 2,467 | 1,931 | 536 | 12 | 33 | 18 | 15 | 30 | 212 | 127 | 85 |
| 188 | 2,152 | 1,164 | 988 | 5 | 31 | 15 | 16 | 23 | 59 | 32 | 27 |
| 129 | 721 | 290 | 431 | 10 | 117 | 50 | 67 | 18 | 32 | 15 | 17 |
| 27 | 183 | 48 | 135 | 4 | 43 | 12 | 31 | 8 | 8 | 2 | 6 |
| 61 | 388 | 263 | 125 | 1 | 3 | 3 | - | 10 | 33 | 21 | 12 |
| 36 | 433 | 83 | 350 | 3 | 36 | 4 | 32 | 8 | 32 | 13 | 19 |
| 57 | 771 | 383 | 388 | 3 | 27 | 10 | 17 | 9 | 15 | 6 | 9 |
| 41 | 453 | 265 | 188 | - | - | - | - | 3 | 37 | 32 | 5 |
| 24 | 83 | 29 | 54 | 1 | 9 | 5 | 4 | 5 | 17 | 10 | 7 |
| 31 | 111 | 56 | 55 | 1 | 5 | - | 5 | 8 | 15 | 5 | 10 |
| 20 | 76 | 35 | 41 | 2 | 7 | 6 | 1 | 1 | 2 | 1 | 1 |
| 1 | 2 | 1 | 1 | - | - | - | - | - | - | - | - |
| 130 | 894 | 504 | 390 | 3 | 15 | 6 | 9 | 10 | 37 | 24 | 13 |
| 36 | 128 | 73 | 55 | - | - | - | - | 9 | 9 | 6 | 3 |
| 48 | 332 | 197 | 135 | - | - | - | - | 2 | 8 | 4 | 4 |
| 6 | 20 | 10 | 10 | - | - | - | - | - | - | - | - |
| 111 | 502 | 255 | 247 | 2 | 21 | 11 | 10 | 12 | 38 | 15 | 23 |
| 94 | 429 | 198 | 231 | 3 | 9 | 7 | 2 | 11 | 76 | 52 | 24 |

第7表 産業(大分類)別事業所数および男女別従業者数・・・大字別

| 大字 | L 学術研究, 専門・技術サービス業 | | | | M 宿泊業, 飲食サービス業 | | | | N 生活関連サービス業, 娯楽業 | | | |
|--------|--------------------|-------|-------|-------|----------------|--------|-------|-------|------------------|-------|-------|-------|
| | 事業所数 | 従業者数 | | | 事業所数 | 従業者数 | | | 事業所数 | 従業者数 | | |
| | | 計 | 男 | 女 | | 計 | 男 | 女 | | 計 | 男 | 女 |
| 総数 | 746 | 4,609 | 3,178 | 1,431 | 2,105 | 13,551 | 4,495 | 9,056 | 1,785 | 8,244 | 3,055 | 5,189 |
| 中央地区計 | 463 | 3,002 | 2,065 | 937 | 1,266 | 7,884 | 2,803 | 5,081 | 647 | 3,706 | 1,442 | 2,264 |
| 大旭 | 14 | 95 | 57 | 38 | 425 | 2,103 | 717 | 1,386 | 57 | 272 | 101 | 171 |
| 旭町 | 8 | 54 | 32 | 22 | 18 | 410 | 89 | 321 | 11 | 60 | 29 | 31 |
| 旭北 | 5 | 15 | 8 | 7 | 8 | 62 | 25 | 37 | 23 | 70 | 22 | 48 |
| 川元 | 9 | 57 | 40 | 17 | 15 | 118 | 48 | 70 | 20 | 104 | 35 | 69 |
| 川尻 | 45 | 321 | 243 | 78 | 21 | 188 | 59 | 129 | 36 | 258 | 133 | 125 |
| 山王 | 184 | 1,218 | 835 | 383 | 262 | 1,282 | 486 | 796 | 58 | 246 | 102 | 144 |
| 高陽 | 9 | 30 | 17 | 13 | 40 | 143 | 64 | 79 | 14 | 48 | 21 | 27 |
| 保野 | 28 | 156 | 111 | 45 | 40 | 186 | 68 | 118 | 61 | 196 | 63 | 133 |
| 戸泉 | 38 | 101 | 61 | 40 | 38 | 228 | 77 | 151 | 70 | 274 | 99 | 175 |
| 千通 | 13 | 94 | 60 | 34 | 28 | 230 | 104 | 126 | 23 | 190 | 71 | 119 |
| 中南 | 34 | 268 | 187 | 81 | 221 | 2,071 | 788 | 1,283 | 88 | 648 | 189 | 459 |
| 南通 | 5 | 20 | 11 | 9 | 57 | 170 | 52 | 118 | 23 | 69 | 20 | 49 |
| 南橋 | 11 | 41 | 24 | 17 | 20 | 112 | 26 | 86 | 52 | 151 | 46 | 105 |
| 茨島 | 11 | 101 | 78 | 23 | 26 | 259 | 92 | 167 | 40 | 300 | 143 | 157 |
| 八橋 | 49 | 431 | 301 | 130 | 47 | 322 | 108 | 214 | 71 | 820 | 368 | 452 |
| 東部地区計 | 63 | 226 | 150 | 76 | 212 | 1,787 | 611 | 1,176 | 299 | 1,061 | 389 | 672 |
| 東手形 | 8 | 53 | 34 | 19 | 43 | 372 | 134 | 238 | 63 | 225 | 70 | 155 |
| 手形(字) | 3 | 15 | 13 | 2 | 28 | 93 | 24 | 69 | 30 | 69 | 31 | 38 |
| 手形(旭川) | 9 | 40 | 30 | 10 | 26 | 94 | 39 | 55 | 22 | 140 | 63 | 77 |
| 手形(旭川) | 2 | 3 | 2 | 1 | - | - | - | - | 5 | 8 | 2 | 6 |
| 旭川 | 1 | 1 | 1 | - | 2 | 3 | 1 | 2 | 13 | 19 | 5 | 14 |
| 旭川 | 2 | 3 | 3 | - | 3 | 7 | 1 | 6 | 10 | 18 | 6 | 12 |
| 新藤 | - | - | - | - | 1 | 10 | 4 | 6 | 5 | 9 | - | 9 |
| 濁川 | 2 | 3 | 2 | 1 | - | - | - | - | 4 | 4 | 1 | 3 |
| 添山 | 1 | 5 | 2 | 3 | 6 | 216 | 79 | 137 | 7 | 8 | - | 8 |
| 山内 | 1 | 2 | 1 | 1 | 3 | 19 | 5 | 14 | 1 | 5 | 3 | 2 |
| 仁別 | - | - | - | - | 2 | 11 | 4 | 7 | 1 | 78 | 49 | 29 |
| 広田 | 15 | 43 | 26 | 17 | 64 | 761 | 271 | 490 | 82 | 362 | 114 | 248 |
| 柳面 | - | - | - | - | 5 | 73 | 14 | 59 | 5 | 7 | 1 | 6 |
| 横森 | 2 | 2 | 2 | - | 4 | 14 | 2 | 12 | 11 | 17 | 6 | 11 |
| 桜丘 | 9 | 23 | 12 | 11 | 14 | 54 | 20 | 34 | 20 | 42 | 13 | 29 |
| 桜台 | 5 | 14 | 9 | 5 | - | - | - | - | 5 | 7 | 5 | 2 |
| 大平 | - | - | - | - | - | - | - | - | - | - | - | - |
| 下北 | 2 | 14 | 8 | 6 | 5 | 27 | 5 | 22 | 6 | 10 | 3 | 7 |
| 太手平 | 1 | 5 | 5 | - | 5 | 31 | 7 | 24 | 9 | 33 | 17 | 16 |
| 西部地区計 | 37 | 233 | 170 | 63 | 73 | 385 | 77 | 308 | 142 | 491 | 156 | 335 |
| 新屋 | 19 | 191 | 138 | 53 | 27 | 216 | 24 | 192 | 61 | 291 | 93 | 198 |
| 勝平 | 14 | 30 | 23 | 7 | 36 | 129 | 41 | 88 | 59 | 120 | 30 | 90 |
| 浜田 | - | - | - | - | 4 | 18 | 9 | 9 | 8 | 22 | 15 | 7 |
| 豊岩 | 3 | 10 | 7 | 3 | 4 | 18 | 2 | 16 | 8 | 50 | 18 | 32 |
| 下浜 | 1 | 2 | 2 | - | 2 | 4 | 1 | 3 | 6 | 8 | - | 8 |
| 南部地区計 | 60 | 234 | 168 | 66 | 161 | 1,455 | 428 | 1,027 | 230 | 1,096 | 369 | 727 |
| 牛島 | 9 | 38 | 29 | 9 | 17 | 43 | 19 | 24 | 37 | 93 | 32 | 61 |
| 牛島 | 5 | 22 | 21 | 1 | 2 | 3 | - | 3 | 20 | 48 | 13 | 35 |
| 牛島 | - | - | - | - | - | - | - | - | 5 | 5 | - | 5 |
| 卸町 | 8 | 42 | 21 | 21 | 12 | 189 | 69 | 120 | 9 | 265 | 128 | 137 |
| 大住 | 1 | 1 | 1 | - | 2 | 6 | 4 | 2 | 16 | 35 | 12 | 23 |
| 仁田 | 18 | 58 | 45 | 13 | 61 | 346 | 113 | 233 | 66 | 249 | 45 | 204 |
| 御野 | 7 | 14 | 8 | 6 | 8 | 30 | 10 | 20 | 32 | 58 | 15 | 43 |
| 御野 | 9 | 54 | 40 | 14 | 47 | 640 | 153 | 487 | 32 | 300 | 106 | 194 |
| 四上 | 1 | 2 | 1 | 1 | 3 | 55 | 15 | 40 | 5 | 29 | 13 | 16 |
| 上山 | 1 | 2 | 1 | 1 | 6 | 69 | 10 | 59 | 7 | 13 | 5 | 8 |
| 山手 | 1 | 1 | 1 | - | 3 | 74 | 35 | 39 | 1 | 1 | - | 1 |
| 北部地区計 | 110 | 551 | 419 | 132 | 336 | 1,710 | 462 | 1,248 | 378 | 1,597 | 581 | 1,016 |
| 寺内 | 24 | 143 | 113 | 30 | 30 | 128 | 40 | 88 | 27 | 207 | 87 | 120 |
| 外川 | 20 | 64 | 42 | 22 | 46 | 387 | 119 | 268 | 65 | 368 | 156 | 212 |
| 崎港 | 5 | 26 | 14 | 12 | 127 | 437 | 96 | 341 | 47 | 127 | 31 | 96 |
| 土崎 | 4 | 10 | 5 | 5 | 16 | 33 | 13 | 20 | 20 | 53 | 10 | 43 |
| 土崎 | 8 | 51 | 38 | 13 | 16 | 116 | 31 | 85 | 13 | 126 | 51 | 75 |
| 土崎 | 4 | 14 | 10 | 4 | 12 | 80 | 24 | 56 | 16 | 33 | 6 | 27 |
| 土崎 | 10 | 24 | 11 | 13 | 14 | 103 | 32 | 71 | 29 | 71 | 20 | 51 |
| 土崎 | 4 | 6 | 4 | 2 | 9 | 100 | 27 | 73 | 11 | 99 | 31 | 68 |
| 将軍 | 2 | 3 | 3 | - | 4 | 5 | 2 | 3 | 17 | 60 | 22 | 38 |
| 将軍 | 4 | 8 | 4 | 4 | 6 | 80 | 20 | 60 | 22 | 60 | 20 | 40 |
| 将軍 | 3 | 10 | 4 | 6 | 2 | 10 | 3 | 7 | 14 | 16 | 4 | 12 |
| 港 | - | - | - | - | 1 | 1 | - | 1 | 2 | 4 | 2 | 2 |
| 飯金 | 18 | 184 | 164 | 20 | 21 | 88 | 20 | 68 | 64 | 181 | 59 | 122 |
| 下新 | 3 | 7 | 6 | 1 | 20 | 55 | 19 | 36 | 13 | 80 | 23 | 57 |
| 上城 | 1 | 1 | 1 | - | 9 | 83 | 14 | 69 | 12 | 99 | 53 | 46 |
| 河雄 | - | - | - | - | 3 | 4 | 2 | 2 | 6 | 13 | 6 | 7 |
| 河雄地区計 | 7 | 79 | 63 | 16 | 21 | 150 | 60 | 90 | 44 | 97 | 28 | 69 |
| 雄和地区計 | 6 | 284 | 143 | 141 | 36 | 180 | 54 | 126 | 45 | 196 | 90 | 106 |

| 0 教育、学習支援業 | | | | P 医療、福祉 | | | | Q 複合サービス事業 | | | |
|------------|--------|-------|-------|---------|--------|-------|--------|------------|------|-----|-----|
| 事業所数 | 従業者数 | | | 事業所数 | 従業者数 | | | 事業所数 | 従業者数 | | |
| | 計 | 男 | 女 | | 計 | 男 | 女 | | 計 | 男 | 女 |
| 691 | 10,897 | 5,296 | 5,601 | 1,020 | 19,684 | 5,068 | 14,616 | 94 | 823 | 479 | 344 |
| 253 | 2,479 | 1,032 | 1,447 | 374 | 6,979 | 1,738 | 5,241 | 30 | 440 | 281 | 159 |
| 13 | 64 | 31 | 33 | 20 | 87 | 20 | 67 | 2 | 10 | 5 | 5 |
| 1 | 2 | 1 | 1 | 16 | 181 | 64 | 117 | 1 | 3 | 2 | 1 |
| 7 | 52 | 25 | 27 | 13 | 145 | 27 | 118 | 1 | 6 | 2 | 4 |
| 5 | 18 | 4 | 14 | 12 | 807 | 183 | 624 | - | - | - | - |
| 10 | 71 | 22 | 49 | 15 | 325 | 90 | 235 | 2 | 19 | 6 | 13 |
| 30 | 324 | 127 | 197 | 43 | 641 | 256 | 385 | 4 | 22 | 6 | 16 |
| 5 | 25 | 3 | 22 | 2 | 13 | 5 | 8 | - | - | - | - |
| 30 | 349 | 162 | 187 | 35 | 412 | 98 | 314 | 5 | 127 | 79 | 48 |
| 30 | 193 | 65 | 128 | 45 | 617 | 122 | 495 | 1 | 6 | 3 | 3 |
| 19 | 331 | 149 | 182 | 22 | 708 | 230 | 478 | 2 | 127 | 93 | 34 |
| 43 | 495 | 213 | 282 | 55 | 936 | 192 | 744 | 3 | 23 | 14 | 9 |
| 6 | 150 | 64 | 86 | 25 | 1,232 | 273 | 959 | 2 | 5 | 2 | 3 |
| 24 | 138 | 44 | 94 | 22 | 187 | 24 | 163 | 1 | 5 | 4 | 1 |
| 8 | 106 | 61 | 45 | 11 | 129 | 30 | 99 | 1 | 3 | 1 | 2 |
| 22 | 161 | 61 | 100 | 38 | 559 | 124 | 435 | 5 | 84 | 64 | 20 |
| 125 | 4,349 | 2,328 | 2,021 | 185 | 3,424 | 917 | 2,507 | 13 | 83 | 39 | 44 |
| 21 | 130 | 42 | 88 | 28 | 341 | 54 | 287 | 1 | 7 | 3 | 4 |
| 4 | 1,098 | 790 | 308 | 15 | 128 | 24 | 104 | 1 | 11 | 6 | 5 |
| 24 | 204 | 113 | 91 | 13 | 104 | 16 | 88 | - | - | - | - |
| 2 | 24 | 7 | 17 | - | - | - | - | - | - | - | - |
| 3 | 20 | 6 | 14 | 4 | 36 | 9 | 27 | 2 | 13 | 8 | 5 |
| 4 | 4 | 1 | 3 | 4 | 21 | 5 | 16 | 1 | 5 | 2 | 3 |
| - | - | - | - | 9 | 114 | 41 | 73 | - | - | - | - |
| 1 | 1 | - | 1 | 3 | 35 | 7 | 28 | - | - | - | - |
| - | - | - | - | 6 | 257 | 88 | 169 | - | - | - | - |
| - | - | - | - | 2 | 127 | 32 | 95 | 1 | 3 | - | 3 |
| 2 | 16 | 12 | 4 | - | - | - | - | - | - | - | - |
| 25 | 141 | 47 | 94 | 50 | 395 | 71 | 324 | 4 | 30 | 17 | 13 |
| 4 | 1,982 | 923 | 1,059 | 7 | 1,011 | 344 | 667 | - | - | - | - |
| 7 | 32 | 6 | 26 | 10 | 109 | 23 | 86 | - | - | - | - |
| 10 | 58 | 12 | 46 | 11 | 124 | 16 | 108 | 1 | 7 | 1 | 6 |
| 5 | 6 | - | 6 | - | - | - | - | - | - | - | - |
| 2 | 30 | 16 | 14 | 1 | 2 | - | 2 | - | - | - | - |
| - | - | - | - | - | - | - | - | - | - | - | - |
| 8 | 556 | 333 | 223 | 15 | 301 | 90 | 211 | 1 | 3 | - | 3 |
| 3 | 47 | 20 | 27 | 7 | 319 | 97 | 222 | 1 | 4 | 2 | 2 |
| 55 | 1,113 | 568 | 545 | 85 | 1,132 | 350 | 782 | 8 | 39 | 20 | 19 |
| 26 | 492 | 197 | 295 | 36 | 289 | 80 | 209 | 3 | 21 | 12 | 9 |
| 20 | 444 | 278 | 166 | 34 | 470 | 137 | 333 | 2 | 6 | 3 | 3 |
| 2 | 57 | 33 | 24 | 9 | 243 | 94 | 149 | 1 | 3 | 1 | 2 |
| 4 | 90 | 48 | 42 | 3 | 103 | 35 | 68 | 1 | 3 | 1 | 2 |
| 3 | 30 | 12 | 18 | 3 | 27 | 4 | 23 | 1 | 6 | 3 | 3 |
| 78 | 760 | 283 | 477 | 118 | 3,173 | 800 | 2,373 | 9 | 64 | 32 | 32 |
| 13 | 61 | 16 | 45 | 14 | 105 | 16 | 89 | 1 | 6 | 3 | 3 |
| 6 | 10 | 2 | 8 | 9 | 655 | 266 | 389 | - | - | - | - |
| 2 | 6 | 2 | 4 | - | - | - | - | - | - | - | - |
| 3 | 6 | - | 6 | 4 | 103 | 11 | 92 | 1 | 7 | 1 | 6 |
| 3 | 29 | 5 | 24 | 5 | 25 | 8 | 17 | 1 | 4 | 1 | 3 |
| 23 | 313 | 124 | 189 | 43 | 410 | 93 | 317 | 2 | 28 | 19 | 9 |
| 11 | 29 | 13 | 16 | 13 | 309 | 51 | 258 | - | - | - | - |
| 13 | 143 | 50 | 93 | 18 | 387 | 94 | 293 | 1 | 6 | 2 | 4 |
| 2 | 41 | 6 | 35 | 1 | 2 | - | 2 | 2 | 9 | 4 | 5 |
| 2 | 122 | 65 | 57 | 10 | 1,173 | 259 | 914 | 1 | 4 | 2 | 2 |
| - | - | - | - | 1 | 4 | 2 | 2 | - | - | - | - |
| 156 | 1,785 | 854 | 931 | 213 | 4,248 | 1,091 | 3,157 | 17 | 114 | 64 | 50 |
| 15 | 162 | 91 | 71 | 21 | 448 | 115 | 333 | 2 | 11 | 7 | 4 |
| 23 | 181 | 72 | 109 | 23 | 471 | 92 | 379 | 1 | 5 | 2 | 3 |
| 13 | 73 | 19 | 54 | 43 | 738 | 176 | 562 | 2 | 33 | 20 | 13 |
| 7 | 38 | 16 | 22 | 11 | 78 | 14 | 64 | - | - | - | - |
| 4 | 18 | 11 | 7 | 4 | 49 | 14 | 35 | - | - | - | - |
| 8 | 189 | 88 | 101 | 9 | 55 | 19 | 36 | - | - | - | - |
| 14 | 196 | 65 | 131 | 14 | 116 | 17 | 99 | 1 | 6 | 2 | 4 |
| 1 | 4 | 1 | 3 | 4 | 28 | 7 | 21 | - | - | - | - |
| 5 | 23 | 12 | 11 | 6 | 46 | 7 | 39 | 1 | 5 | 2 | 3 |
| 15 | 112 | 43 | 69 | 11 | 68 | 13 | 55 | 1 | 4 | 2 | 2 |
| 4 | 21 | 3 | 18 | 7 | 36 | 5 | 31 | - | - | - | - |
| - | - | - | - | 3 | 32 | 3 | 29 | 1 | 3 | 1 | 2 |
| 30 | 343 | 186 | 157 | 24 | 1,253 | 332 | 921 | 3 | 19 | 9 | 10 |
| 11 | 169 | 103 | 66 | 10 | 85 | 31 | 54 | 3 | 23 | 16 | 7 |
| 4 | 227 | 133 | 94 | 18 | 558 | 188 | 370 | 1 | 2 | 1 | 1 |
| 2 | 29 | 11 | 18 | 5 | 187 | 58 | 129 | 1 | 3 | 2 | 1 |
| 12 | 118 | 57 | 61 | 19 | 358 | 84 | 274 | 8 | 41 | 21 | 20 |
| 12 | 293 | 174 | 119 | 26 | 370 | 88 | 282 | 9 | 42 | 22 | 20 |

第7表 産業(大分類)別事業所数および男女別従業者数・・・大字別

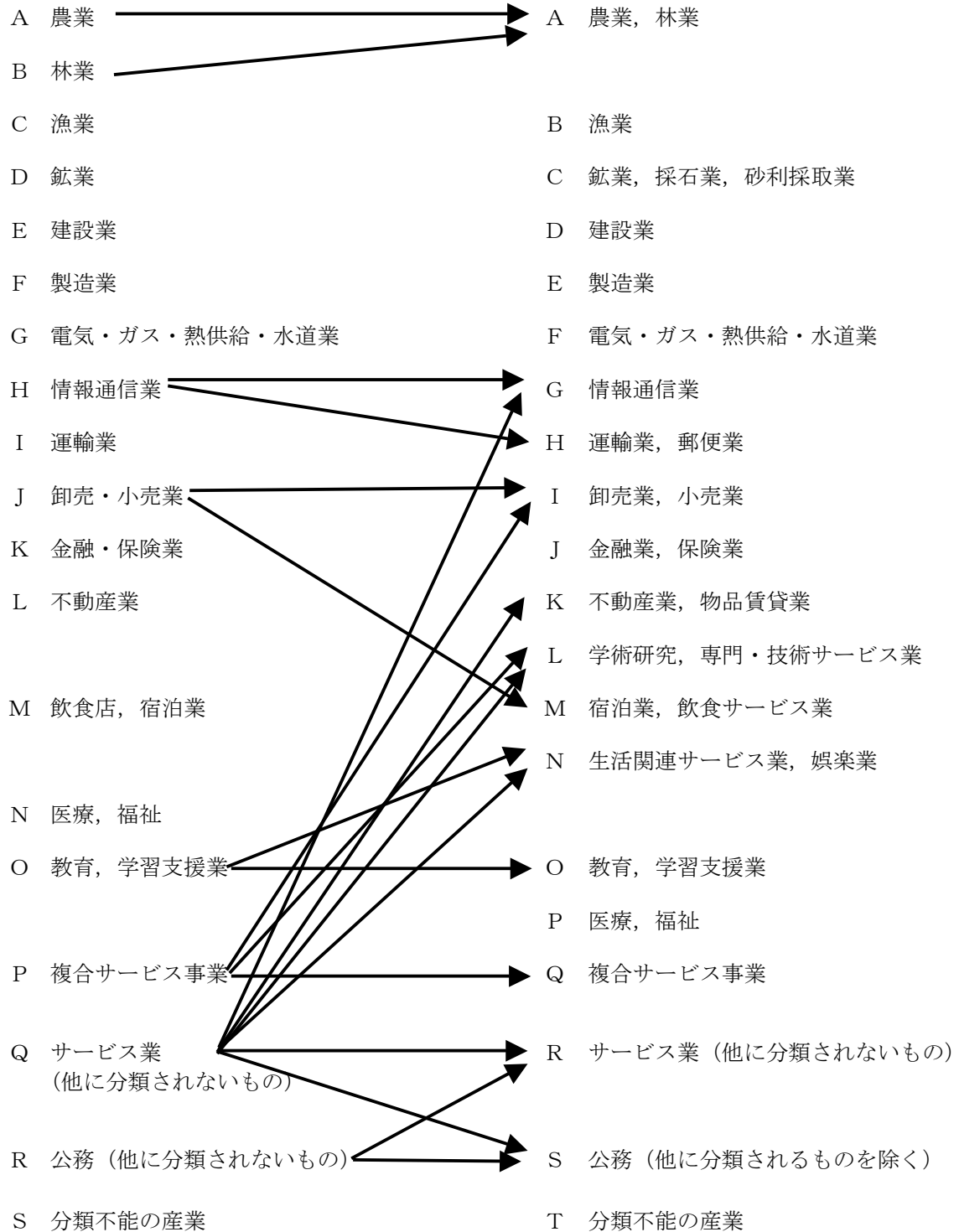
| 大 字 | R サービス業 (他に分類されないもの) | | | | S 公務 (他に分類されるものを除く) | | | |
|-------------|----------------------|--------|-------|-------|---------------------|-------|-------|-------|
| | 事業所数 | 従業者数 | | | 事業所数 | 従業者数 | | |
| | | 計 | 男 | 女 | | 計 | 男 | 女 |
| 総 数 | 1,176 | 14,534 | 7,875 | 6,659 | 132 | 7,983 | 6,570 | 1,413 |
| 中 央 地 区 計 | 616 | 8,200 | 3,762 | 4,438 | 61 | 5,585 | 4,355 | 1,230 |
| 大 旭 町 | 43 | 655 | 226 | 429 | 2 | 32 | 29 | 3 |
| 旭 北 | 53 | 357 | 218 | 139 | - | - | - | - |
| 旭 南 | 6 | 54 | 19 | 35 | - | - | - | - |
| 川 元 | 10 | 50 | 27 | 23 | 1 | 26 | 19 | 7 |
| 川 尻 | 49 | 407 | 324 | 83 | 1 | 162 | 158 | 4 |
| 山 王 | 154 | 2,481 | 1,268 | 1,213 | 43 | 4,719 | 3,652 | 1,067 |
| 高 陽 | 3 | 8 | 5 | 3 | 1 | 11 | 11 | - |
| 保 野 | 27 | 769 | 271 | 498 | 1 | 30 | 12 | 18 |
| 戸 泉 | 31 | 279 | 154 | 125 | 1 | 45 | 34 | 11 |
| 千 秋 | 35 | 232 | 130 | 102 | 1 | 173 | 142 | 31 |
| 中 通 | 112 | 2,379 | 777 | 1,602 | 3 | 152 | 122 | 30 |
| 南 通 | 13 | 43 | 24 | 19 | - | - | - | - |
| 南 山 | 16 | 59 | 37 | 22 | 1 | 7 | 7 | - |
| 檜 島 | 9 | 51 | 40 | 11 | 2 | 132 | 90 | 42 |
| 茨 橋 | 55 | 376 | 242 | 134 | 4 | 96 | 79 | 17 |
| 東 部 地 区 計 | 91 | 858 | 594 | 264 | 12 | 139 | 116 | 23 |
| 東 手 形 (字) | 21 | 427 | 362 | 65 | 3 | 86 | 68 | 18 |
| 手 形 (旭 川) | 3 | 32 | 20 | 12 | 1 | 8 | 7 | 1 |
| 手 形 (旭 川) | 6 | 20 | 14 | 6 | - | - | - | - |
| 旭 藤 | - | - | - | - | - | - | - | - |
| 新 濁 | 1 | 1 | 1 | - | - | - | - | - |
| 添 川 | 1 | 6 | 5 | 1 | - | - | - | - |
| 山 内 | 6 | 23 | 17 | 6 | 1 | 1 | 1 | - |
| 仁 別 | 1 | 8 | 4 | 4 | - | - | - | - |
| 広 面 | - | - | - | - | 1 | 3 | 3 | - |
| 柳 田 | 17 | 70 | 46 | 24 | 2 | 29 | 29 | - |
| 横 森 | 6 | 20 | 12 | 8 | - | - | - | - |
| 桜 丘 | 2 | 19 | 17 | 2 | - | - | - | - |
| 桜 台 | 2 | 8 | 4 | 4 | - | - | - | - |
| 大 平 | - | - | - | - | - | - | - | - |
| 下 北 | - | - | - | - | - | - | - | - |
| 太 手 | 8 | 59 | 29 | 30 | 1 | 4 | 2 | 2 |
| 西 部 地 区 計 | 13 | 40 | 33 | 7 | 2 | 6 | 4 | 2 |
| 新 屋 | 89 | 1,816 | 867 | 949 | 7 | 210 | 169 | 41 |
| 勝 平 | 26 | 1,223 | 388 | 835 | 3 | 69 | 52 | 17 |
| 浜 田 | 45 | 498 | 422 | 76 | 4 | 141 | 117 | 24 |
| 豊 岩 | 9 | 31 | 22 | 9 | - | - | - | - |
| 下 浜 | 4 | 32 | 12 | 20 | - | - | - | - |
| 南 部 地 区 計 | 5 | 32 | 23 | 9 | - | - | - | - |
| 牛 島 | 86 | 1,026 | 758 | 268 | 10 | 214 | 187 | 27 |
| 牛 島 | 12 | 231 | 181 | 50 | 2 | 20 | 20 | - |
| 牛 島 | 2 | 7 | 5 | 2 | - | - | - | - |
| 卸 町 | - | - | - | - | - | - | - | - |
| 大 住 | 10 | 275 | 239 | 36 | - | - | - | - |
| 仁 井 | 3 | 47 | 28 | 19 | - | - | - | - |
| 御 野 | 29 | 277 | 190 | 87 | 1 | 6 | 5 | 1 |
| 御 所 | 4 | 14 | 8 | 6 | 2 | 41 | 40 | 1 |
| 四 小 | 13 | 122 | 76 | 46 | 1 | 8 | 5 | 3 |
| 上 手 | 6 | 15 | 11 | 4 | - | - | - | - |
| 山 手 | 7 | 38 | 20 | 18 | 4 | 139 | 117 | 22 |
| 北 部 地 区 計 | - | - | - | - | - | - | - | - |
| 寺 内 | 235 | 2,011 | 1,446 | 565 | 25 | 1,475 | 1,407 | 68 |
| 外 旭 | 60 | 671 | 513 | 158 | 5 | 1,099 | 1,077 | 22 |
| 土 港 | 46 | 425 | 344 | 81 | 3 | 24 | 22 | 2 |
| 土 崎 | 26 | 133 | 66 | 67 | 2 | 50 | 37 | 13 |
| 土 崎 | 1 | 5 | 4 | 1 | 1 | 12 | 12 | - |
| 土 崎 | 14 | 75 | 57 | 18 | 6 | 240 | 216 | 24 |
| 土 崎 | 6 | 12 | 7 | 5 | - | - | - | - |
| 土 崎 | 6 | 63 | 22 | 41 | - | - | - | - |
| 土 崎 | 13 | 302 | 208 | 94 | - | - | - | - |
| 将 軍 | 3 | 10 | 7 | 3 | - | - | - | - |
| 将 軍 | 7 | 22 | 13 | 9 | 2 | 10 | 9 | 1 |
| 将 軍 | 2 | 5 | 3 | 2 | - | - | - | - |
| 港 飯 | - | - | - | - | - | - | - | - |
| 下 金 | 29 | 181 | 126 | 55 | 3 | 23 | 22 | 1 |
| 上 新 | 9 | 75 | 54 | 21 | 1 | 4 | 2 | 2 |
| 河 下 | 9 | 19 | 14 | 5 | 1 | 9 | 8 | 1 |
| 雄 和 | 4 | 13 | 8 | 5 | 1 | 4 | 2 | 2 |
| 河 邊 地 区 計 | 31 | 425 | 304 | 121 | 6 | 82 | 70 | 12 |
| 雄 和 地 区 計 | 28 | 198 | 144 | 54 | 11 | 278 | 266 | 12 |

付 表

平成21年経済センサス - 基礎調査
平成18年事業所・企業統計調査大分類との対応表

<18年事業所・企業統計調査>

<21年経済センサス - 基礎調査>



平成21年経済センサス - 基礎調査

平成18年事業所・企業統計調査小分類の主な例示の移動

| 主な内容例示 | 平成21年経済センサス - 基礎調査 産業分類 | 平成18年事業所・企業統計調査 産業分類 |
|-----------------------------------------------------------------------------------------------|------------------------------------------------------------------------------------------------------------------------------------|---------------------------------------------------------------------------------------------------------------------------|
| <p>中古家庭用電気機械器具小売業 中古電気事務機械器具小売業</p> <p>医薬品配置小売業</p> <p>夕食材料宅配業</p> | <p>I 卸売業，小売業</p> <p>593 機械器具小売業（自動車，自転車除く）</p> <p>611 通信販売・訪問販売小売業</p> <p>619 その他の無店舗小売業</p> | <p>60E 中古品小売業（他に分類されないもの）</p> <p>601 医薬品・化粧品小売業</p> <p>57B 他に分類されない飲食料品小売業</p> |
| <p>商品投資販売業 金融先物取引業</p> <p>銀行代理店（外国銀行代理店を除く）</p> | <p>J 金融業，保険業</p> <p>651 金融商品取引業</p> <p>663 金融代理業</p> | <p>653 商品先物取引業，商品投資業</p> <p>661 補助的金融業，金融附帯業</p> |
| <p>土地家屋調査士業 土地家屋調査士法人事務所</p> <p>農業協同組合中央会</p> <p>建築積算事務請負業</p> <p>電気保安協会 普及指導センター</p> | <p>L 学術研究，専門・技術サービス業</p> <p>722 公証人役場，司法書士事務所，土地家屋調査士事務所</p> <p>72E 経営コンサルタント業</p> <p>74C その他の土木建築サービス業</p> <p>749 その他の技術サービス業</p> | <p>80L 他に分類されない専門サービス業</p> <p>791 農林水産業協同組合（他に分類されないもの）</p> <p>90B 他に分類されないその他の事業サービス業</p> <p>90B 他に分類されないその他の事業サービス業</p> |
| <p>割ぼう料理店</p> <p>ホルモン焼店</p> <p>たこ焼屋</p> <p>ハンバーガー店（持ち帰りのもの）</p> <p>持ち帰り弁当屋</p> | <p>M 宿泊業，飲食サービス業</p> <p>76A 日本料理店</p> <p>76D その他の専門料理店</p> <p>76F お好み焼・焼きそば・たこ焼店</p> <p>771 持ち帰り飲食サービス業</p> | <p>711 料亭</p> <p>70E 焼肉店（東洋料理のもの）</p> <p>70J 他に分類されない一般飲食店</p> <p>57A 料理品小売業</p> |

| 主な内容例示 | 平成21年経済センサス - 基礎調査 産業分類 | 平成18年事業所・企業統計調査 産業分類 |
|----------------------------------------------------|-----------------------------------------------------------|------------------------------------------------------------|
| 給食センター 仕出弁当屋 ケータリング（出張 料理）業 宅配ピザ屋 | 772 配達飲食サービス業 | 57A 料理品小売業 |
| ソープランド業 | N 生活関連サービス業、娯楽業 789 その他の洗濯・理容・美容 ・浴場業 | 825 特殊浴場業 |
| ファミリー・サポート ・センター 消費生活センター 県(市)民相談センター | R サービス業（他に分類されないもの） 911 職業紹介業 959 他に分類されないサービス業 | 90B 他に分類されないその他の事業 サービス業 961 都道府県機関 962 市町村機関 |
| 動物検疫所 植物防疫所 | S 公務（他に分類されるものを除く） 973 行政機関 | 939 他に分類されないサービス業 |

平成21年経済センサス - 基礎調査
日本標準産業分類との相違項目比較表

| 日本標準産業分類 | 平成21年経済センサス - 基礎調査産業分類 |
|---------------------------------------------------------------|-------------------------------------------------------------------------------------------------------------|
| D 建設業 078 床・内装工事業 | 07A 床工事業 07B 内装工事業 |
| E 製造業 325 がん具・運動用具製造業 329 他に分類されない製造業 | 32A がん具製造業 32B 運動用具製造業 32C 情報記録物製造業（新聞、書籍等の印刷物を除く） 32D 他に分類されないその他の製造業 |
| G 情報通信業 392 情報処理・提供サービス業 416 映像・音声・文字情報制作に付帯するサービス業 | 39A 情報処理サービス業 39B 情報提供サービス業 39C その他の情報処理・提供サービス業 41A ニュース供給業 41B その他の映像・音声・文字情報制作に付帯するサービス業 |
| I 卸売業, 小売業 501 各種商品卸売業 | 50A 各種商品卸売業（従業者が常時100人以上のもの） 50B その他の各種商品卸売業 |
| 521 農畜産物・水産物卸売業 | 52A 米穀類卸売業 52B 野菜・果実卸売業 52C 食肉卸売業 52D 生鮮魚介卸売業 52E その他の農畜産物・水産物卸売業 |
| 559 他に分類されない卸売業 | 55A 代理商, 仲立業 55B 他に分類されないその他の卸売業 |
| 589 その他の飲食料品小売業 | 58A 料理品小売業 58B 他に分類されない飲食料品小売業 |
| 607 スポーツ用品・がん具・娯楽用品・楽器小売業 | 60A スポーツ用品小売業 60B がん具・娯楽用品小売業 60C 楽器小売業 |
| 609 他に分類されない小売業 | 60D 花・植木小売業 60E ペット・ペット用品小売業 60F 中古品小売業（他に分類されないもの） 60G 他に分類されないその他の小売業 |

| 日本標準産業分類 | 平成21年経済センサス - 基礎調査産業分類 |
|------------------------------------------------------------------------------------------------------------------------------------------|--------------------------------------------------------------------------------------------------------------------------------------------------------------------------------------------------------------------------------------------------------|
| K不動産業，物品賃貸業 709 その他の物品賃貸業 | 70A 音楽・映像記録物賃貸業（別掲を除く） 70B 他に分類されない物品賃貸業 |
| L 学術研究，専門・技術サービス業 721 法律事務所，特許事務所 724 公認会計士事務所，税理士事務所 728 経営コンサルタント業，純粹持株会社 729 その他の専門サービス業 742 土木建築サービス業 | 72A 法律事務所 72B 特許事務所 72C 公認会計士事務所 72D 税理士事務所 72E 経営コンサルタント業 72F 純粹持株会社 72G 興信所 72H 他に分類されない専門サービス業 74A 建築設計業 74B 測量業 74C その他の土木建築サービス業 |
| M 宿泊業，飲食サービス業 759 その他の宿泊業 762 専門料理店 769 その他の飲食店 | 75A 会社・団体の宿泊所 75B 他に分類されない宿泊業 76A 日本料理店 76B 中華料理店 76C 焼肉店 76D その他の専門料理店 76E ハンバーガー店 76F お好み焼・焼そば・たこ焼店 76G 他に分類されないその他の飲食店 |
| N 生活関連サービス業，娯楽業 781 洗濯業 796 冠婚葬祭業 799 他に分類されない生活関連サービス業 804 スポーツ施設提供業 | 78A 普通洗濯業 78B リネンサプライ業 79A 葬儀業 79B 結婚式場業 79C 冠婚葬祭互助会 79D 写真現像・焼付業 79E 他に分類されないその他の生活関連サービス業 80A スポーツ施設提供業（別掲を除く） 80B 体育館 80C ゴルフ場 80D ゴルフ練習場 80E ボウリング場 80F テニス場 80G バッティング・テニス練習場 80H フィットネスクラブ |

| 日本標準産業分類 | 平成21年経済センサス - 基礎調査産業分類 |
|------------------------------------------------------------------------------------------------------------------------|--------------------------------------------------------------------------------------------------------------------------------------------------------------------------------------------------------------------------------------------------------------------------------|
| 806 遊戯場 809 その他の娯楽業 | 80J マージャンクラブ 80K パチンコホール 80L ゲームセンター 80M その他の遊戯場 80N カラオケボックス業 80P 他に分類されない娯楽業 |
| O教育, 学習支援業 821 社会教育 824 教養・技能教授業 | 82A 公民館 82B 図書館 82C 博物館, 美術館 82D 動物園, 植物園, 水族館 82E その他の社会教育 82F 音楽教授業 82G 書道教授業 82H 生花・茶道教授業 82J そろばん教授業 82K 外国語会話教授業 82L スポーツ・健康教授業 82M その他の教養・技能教授業 |
| P医療, 福祉 834 助産・看護業 836 医療に附帯するサービス業 853 児童福祉事業 854 老人福祉・介護事業 859 その他の社会保険・社会福祉・ 介護事業 | 83A 助産所 83B 看護業 83C 歯科技工所 83D その他の医療に附帯するサービス業 85A 保育所 85B その他の児童福祉事業 85C 特別養護老人ホーム 85D 介護老人保健施設 85E 通所・短期入所介護事業 85F 訪問介護事業 85G 認知症老人グループホーム 85H 有料老人ホーム 85J その他の老人福祉・介護事業 85K 更生保護事業 85L 他に分類されない社会保険・社会福祉 ・介護事業 |

秋 田 市 の 事 業 所

平成 2 1 年経済センサス-基礎調査地方集計による報告

編集・発行 秋田市企画財政部情報統計課

秋田市山王一丁目 1 - 1

電話 (018) 866-1964