



ふれあい教室」での注意点

より安全に動物とふれあっていただくために

当園の動物は 衛生的な環境で飼育

毎日の動物の健康チェック等を実施しています

しかし・・・

健康な人や動物にも、
たくさんの種類の菌（微生物など）がいます。

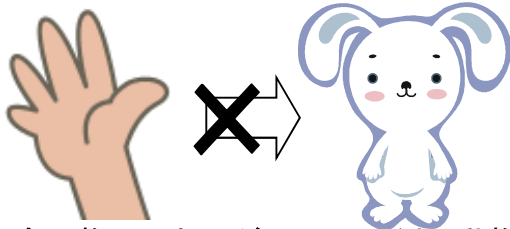


これらの菌には、人間に有害なもの、動物に有害なものも一部あります。



手洗いを行えば、人間・動物間の菌のやりとりを防ぐことができます。

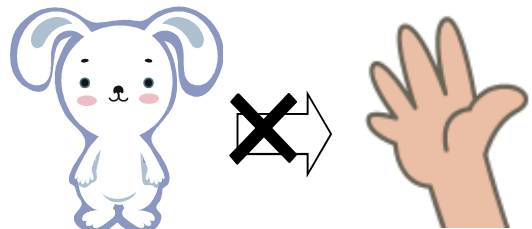
おやつ後は、
さわる前の手洗い



手に食べ物のにおいがついていると、動物が間違っ
て手を噛んだりなめたりしてしまうことが
あります

※人から動物への感染を防ぐ

さわった後の手洗い




動物から人への感染を防ぐ

先生方へ

- 人と動物、両方がかかる病気があります。動物から人、人から動物、お互いの為に動物にさわった後は必ず石けんで手を洗ってください。
(ふれあい教室後、お子さんに手洗いの指導をお願いします)
- お子さんたちに、ふれあい教室中は動物をさわった手で、目をこすったり、口の周りに手を持って行かないように指導をお願いします。

「ふれあい教室」の流れ

ふれあい教室はモルモットなどの小動物とのふれあいです。



- ・ふれあい教室開始5分前には、「ふれあいコーナー」前にお集まりください。
- ・「ふれあい教室」の開始時刻までに、トイレを済ませておいてください。
- ・親子遠足の場合
ふれあい教室実施中は、保護者の方々は会場の外でお待ち頂いております。また、お子さんへのお声かけは、注意が動物からそれ、噛まれるなどの事故の原因となりますので、ご遠慮ください。

・動物園スタッフによるふれあい教室全体の説明。(諸注意など)

・動物の抱っこの仕方などの説明

※先生からも動物の抱っこのお手本をしていただいておりますので、よろしくお願いします。

・子どもたちによる動物とのふれあい(体験)

※動物の抱っこは先生から子どもたちに動物を手渡し抱っこをさせてください。

・終わりのあいさつ

※動物の扱いに不安のある先生は、事前に動物園で簡単な講習を受けることができますので、お気軽にご相談ください。

・手洗い

動物の健康管理上、抱っこを中止し、さわるだけになる場合もございますのであらかじめご了承ください。

※ふれあい広場のご利用にあたって

動物にお菓子や草などの食べ物を与えないでください。
柵にあがったり、越えないでください。