

平成 2 3 年度  
市内主要商業地通行量調査  
報 告 書

秋 田 市

## 【目次】

	頁
1 調査概要	
1-1 調査の概要	1
1-2 留意点	1
1-3 調査地点一覧表	2
2 調査結果	
2-1 調査結果の概要	10
2-1-1 全体的傾向	10
2-1-2 地区別における調査結果と前回との比較	11
2-1-3 個別地点における調査結果と前回との比較	12
2-2 通行量比較一覧表	16
2-3 地区別調査結果	18
2-4 地点別通行量時間推移	71
2-5 地点別通行量経年比較	102
2-6 通行量比較一覧地図	133

# 1 調査概要

この調査は、市内主要商業地の通行量を定量的に把握し、商店街振興やまちづくりを進めるうえでの資料とすることを目的に昭和49年以来実施しているもので、平成20年以来3年ぶりの調査となる。

## 1-1 調査の概要

- (1) 調査実施日 平成23年7月24日(日)・25日(月)の2日間
- (2) 調査時間 10時から19時までの9時間
- (3) 天候 7月24日(日) 曇 (最高気温 29.1度)  
7月25日(月) 曇一時晴 (最高気温 28.2度)
- (4) 調査方法 中学生以上の歩行者および自転車による通行者を調査地点ごとに方向別に計測

## 1-2 留意点

### (1) 商業環境等変化

#### ○ 前回(H20.7月)調査時と商業環境等に変化があった主な事項

- 1) 秋田ショッピングセンターからイトーヨーカドーが撤退(H22.10月)、フォンテAKITAに改称しリニューアルオープン(H22.12月)。
- 2) おしゃれかんALSがリニューアルオープン(H22.2月)。
- 3) 秋田ニューシティー閉館(H22.4月)、現在更地。
- 4) 市内に3店舗を構えるビジネスホテルのホテルハワイが閉店(H21.1月)
- 5) 長崎屋秋田店が、ドン・キホーテ秋田店として全館リニューアルオープン(H21.9月)。
- 6) いとく秋田東店が、広面地区にオープン(H21.10月)
- 7) 新国道モールが山王地区にオープン(H20.6月、前回調査の1ヶ月前)

### (2) 調査地点名変更・新規調査地点

#### ○ 前回(平成20年)調査時と名称が変更された地点

No.	地区名	前回名称(変更前)	今回名称(変更後)
3	駅前	白木屋前	魚民前
12	駅前	ニュータケヤ前	New金座街前
11	駅前	秋田ショッピングセンター(仲小路側)	フォンテAKITA(仲小路側)
25	大町	ファッションアベニューAD前	イーホテルショッピングモール前
26	大町	秋田ニューシティー前	旧秋田ニューシティー前
27	広小路	日本生命秋田ビル前	旧日本生命秋田ビル前
44	旭川	鎌田酒店前	積水ハウスリフォーム前
47	土崎	旧マルエー前	セレモニーホール土崎前

#### ○ 新規調査地点

(なし)

### 1-3 調査地点一覧表

○継続調査 62 地点

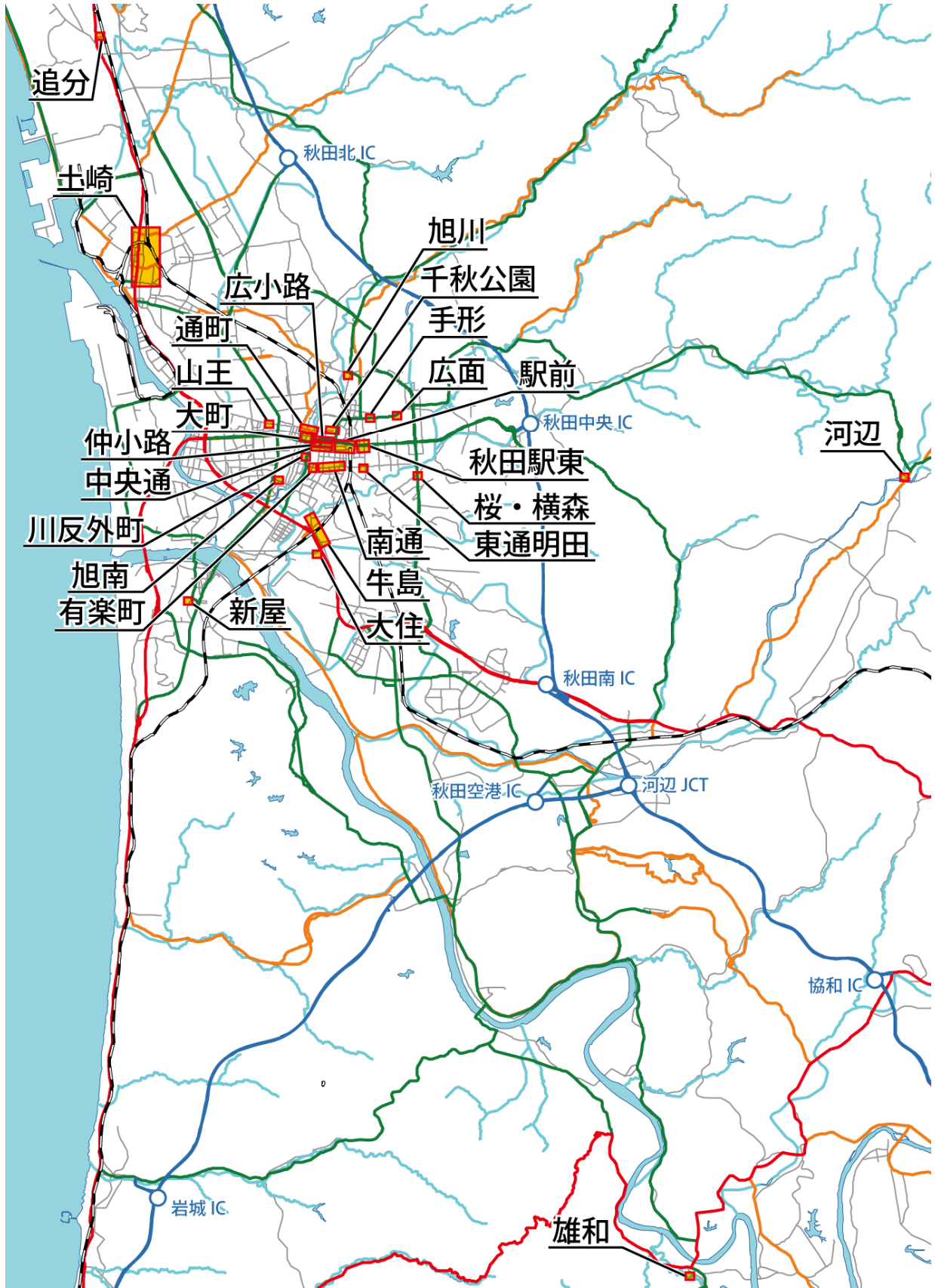
○新規調査 0 地点

◎合 計 62 地点 (28 商店街)

No.	調査地点	地区名
1	ヒラノ酒店前	南 通
2	南通榮太楼前	南 通
3	魚 民 前	駅 前
4	ヤマハ秋田店前	中 央 通
5	旧きものの有坂前	中 央 通
6	メガネ玉屋前	中 央 通
7	新田目駐車場前	中 央 通
8	市民市場前	駅 前
9	W e r o d	駅 前
10	緑 屋 前	駅 前
11	フォンテ AKITA(仲小路側)	駅 前
12	N e w 金座街前	駅 前
13	秋 田 西 武 前	駅 前
14	ローソン秋田駅西口店前	駅 前
15	コンフォートホテル秋田前	駅 前
16	ぼぼろーど (西口)	駅 前
17	ホテルアルファーワン横	駅 前
18	仲小路側アトリオン前	仲 小 路
19	仲 小 路 ビ ル 前	仲 小 路
20	加 賀 正 前	仲 小 路
21	ア ト リ オ ン 前	仲 小 路
22	キャッスルプラザ前	広 小 路
23	ビューティーコマバ前	広 小 路
24	大 町 公 園 橋	大 町
25	イーホテルショッピングモール前	大 町
26	旧秋田ニューシティー前	大 町
27	旧日本生命秋田ビル前	広 小 路
28	サンパティオ大町前	大 町
29	山下金物店前	通 町
30	千釜陶器店前	通 町

No.	調査地点	地区名
31	山田相談薬局前	通 町
32	池端時計店前	山 王
33	亀の町薬局前	有 楽 町
34	旭南小学校前	旭 南
35	一ノ関時計店前	広 面
36	藤田クリーニング前	手 形
37	た つ 福 前	手 形
38	北都銀行明田支店前	東 通 明 田
39	秋田銀行明田支店前	秋 田 駅 東
40	ぼぼろーど (東口)	駅 前
41	アルヴェ出入口	秋 田 駅 東
42	仕出し関根屋横	秋 田 駅 東
43	中 村 産 業 前	秋 田 駅 東
44	積水ハウスリフォーム前	旭 川
45	ローソン秋田桜店前	桜 ・ 横 森
46	協働サンシューズ前	土 崎
47	セレモニーホール土崎前	土 崎
48	たてやま菓子店前	土 崎
49	渡 修 呉 服 店 前	土 崎
50	金 田 整 骨 院 前	土 崎
51	松 田 酒 店 前	土 崎
52	追分佐藤歯科医院前	追 分
53	北都銀行新屋支店前	新 屋
54	川反通り川反8番館前	川 反 外 町
55	秋田信用金庫牛島支店前	牛 島
56	渡部電化センター前	牛 島
57	サ ト ウ 書 店 前	牛 島
58	ナイス第二駐車場前	大 住
59	岩見調剤薬局前	河 辺
60	サ ト ウ 文 具 店	雄 和
61	千秋公園松下門跡前	千 秋 公 園
62	千秋公園黒門跡前	千 秋 公 園

▼ 調査地区図



▼ 調査地点図

(駅前、南通・有楽町、中央通、仲小路、広小路、大町、通町、川反外町、千秋公園)



▼ 調査地点図 (山王・旭南)



▼ 調査地点図（駅東、手形、広面、東通、明田）



▼ 調査地点図（桜）



▼ 調査地点図（旭川）





▼ 調査地点図（新屋）



▼ 調査地点図（牛島・大住）



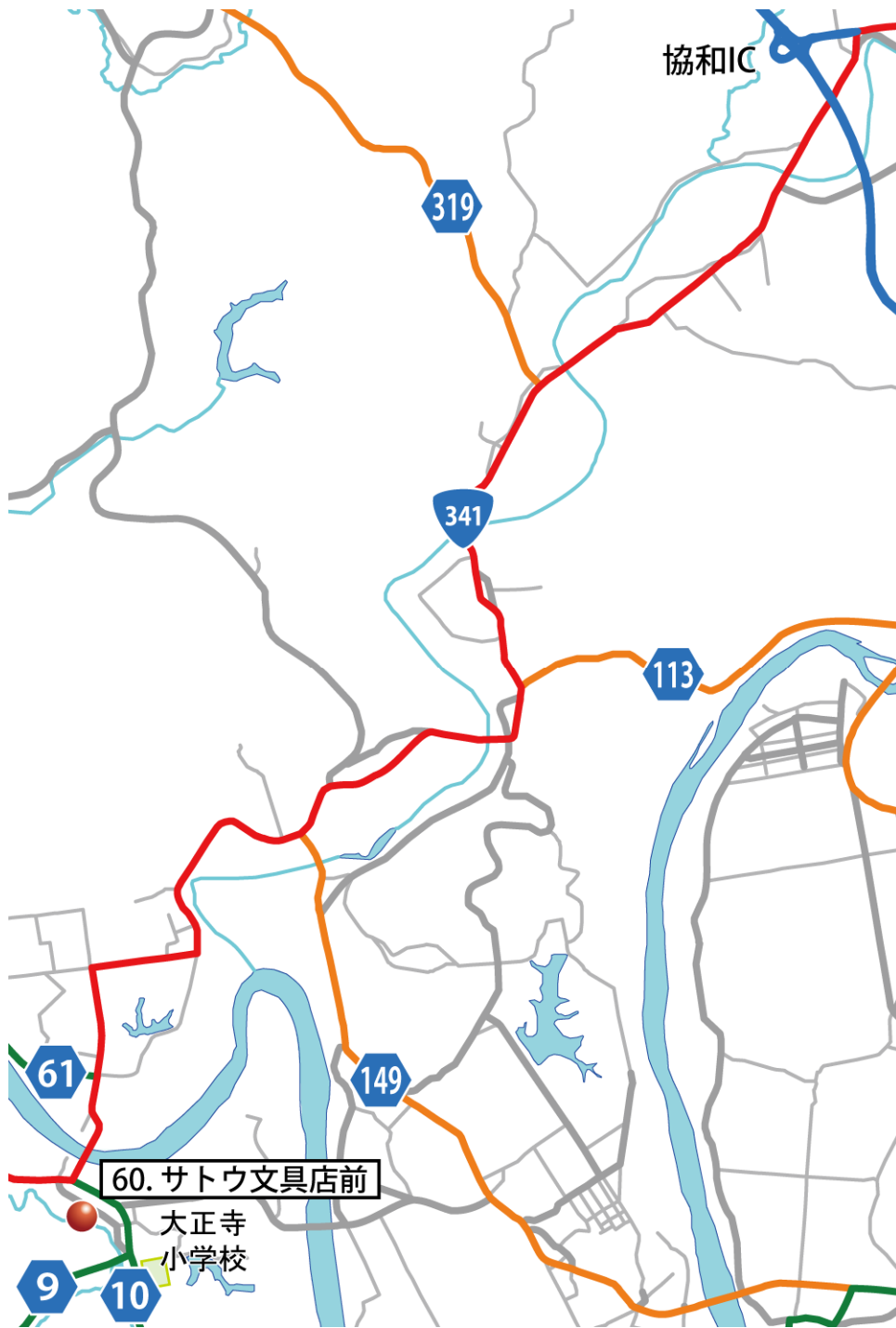
▼ 調査地点図（土崎）



▼ 調査地点図（追分）



▼ 調査地点図 (雄和)



▼ 調査地点図（河辺）



## 2 調査結果

調査データを①通行量の推移、②街区通行量、③時間・方向別通行量の3パターンで集計し、結果を2-2以降にとりまとめた。また、その概要を2-1に示した。

### 2-2. 通行量比較一覧表

- ・過年度調査結果と今回調査結果および今回調査結果に対する過去比を曜日毎に地点別にとりまとめた。

### 2-3. 地区別調査結果図および原因分析

- ・調査地区別に、調査地点の方向別通行量を過年度結果も含めて地図上で整理した。
- ・また、調査対象となった各商店街に対する聞き取り調査の結果をもとに、原因と商業環境の現状について分析した。

### 2-4. 地点別通行量時間推移

- ・調査地点別に、時間・方向別通行量を曜日毎に整理しグラフ化した。

### 2-5. 地点別通行量経年比較

- ・調査地点別に、過年度調査結果と今回調査結果の推移を曜日毎にグラフ化した。

### 2-6. 通行量比較一覧地図

- ・各調査地点の通行量および前回調査からの増減傾向を整理し、地図中に示した。

## 2-1 調査結果の概要

### 2-1-1 全体的傾向

#### (1) 全調査地点

全調査地点（62箇所）で前回の調査結果と比較すると、休日で2,818人（1.9%）減少の98,649人、平日で11,988人（12.0%）増加の112,104人となった。

平日の通行量は、天候も良く前回調査と比較して増加となった。休日の通行量は、約2/3の調査地点において前回調査より減少しており、店舗の撤退などにより半減している地点もある。

市内商店街の全体的な傾向として、通行量の減少地点が多い点が挙げられる。背景として、厳しい経済情勢や中央通商店街振興組合の解散等による空き店舗増加の結果、店舗の連続性喪失や不足業種の発生などによる消費者の利便性低下が考えられる。

また、幹線道路沿いのロードサイド型店舗や郊外的大型店へ来場される買い物客が多くなっている傾向がみられ、特に休日の買い物客の動向に大きな影響を与えている。

#### (2) 中心市街地

中心市街地内の継続調査地点（31箇所）で、前回の調査結果と比較すると、休日で1,646人（2.0%）減少の81,541人、平日で5,128人（6.3%）増加の85,884人となっている。

全体の傾向と同様、平日は増加、休日は減少傾向にあるが、平日の増加率（6.3%増）は、全調査地点の増加率（平日・12.0%増）の5割程度にとどまる。

地点別にみると、広面・手形地区では平休日ともに増加している地点がみられる一方、仲小路や大町では減少傾向にあり、特に休日は減少率が大きい。

## 2-1-2 地区別における調査結果と前回との比較

### (1) 主な増加地区（前回比 110%以上の地区）

○休日

地区名	前回比
広 面	240.0%
手形中央	209.4%
手 形	209.4%
秋田駅東	156.3%
新 屋	143.2%
山 王	124.2%

○平日

地区名	前回比
手 形	275.0%
広 面	238.0%
山 王	175.2%
桜・横森	164.0%
追 分	147.0%
通 町	142.7%
秋田駅東	142.3%
東通明田	142.0%
中 央 通	141.1%
新 屋	138.8%
有 楽 町	136.4%
南 通	131.4%
旭 南	125.1%
大 住	122.6%
牛 島	114.3%
仲 小 路	110.1%

### (2) 主な減少地区（前回比 90%未満の地区）

○休日

地区名	前回比
旭 川	37.2%
大 町	48.9%
河 辺	57.8%
雄 和	64.7%
牛 島	69.0%
千秋公園	69.4%
土 崎	72.1%
大 住	73.0%
川反外町	75.6%
南 通	80.7%
桜・横森	89.2%

○平日

地区名	前回比
雄 和	60.0%
広 小 路	63.5%
旭 川	65.3%
大 町	66.4%

## 2-1-3 個別地点における調査結果と前回との比較

### (1) 主な増加地点（前回比110%以上の地点）

#### ○休日

No.	地区名	調査地点	前回比
35	広面商工	一ノ関時計店前	240.0%
37	手形中央	たつ福前	221.3%
36	手形中央	藤田クリーニング前	199.8%
41	秋田駅東	アルヴェ出入口	183.0%
9	駅前	Weロード	160.6%
42	秋田駅東	仕出し関根屋横	143.7%
53	新屋	北都銀行新屋支店前	143.2%
17	駅前	ホテルアルファワン横	141.4%
11	駅前	フォンテ AKITA(仲小路側) (旧秋田ショッピングセンター(仲小路側))	132.3%
18	仲小路	仲小路側アトリオン前	129.4%
32	山王	池端時計店前	124.2%
29	通町	山下金物店前	124.0%
6	中央通	メガネ玉屋前	122.3%
7	中央通	新田目駐車場前	120.2%
43	秋田駅東	中村産業前	113.2%
8	駅前	市民市場前	112.5%

#### ○平日

No.	地区名	調査地点	前回比
37	手形中央	たつ福前	292.9%
36	手形中央	藤田クリーニング前	260.5%
35	広面商工	一ノ関時計店前	238.0%
42	秋田駅東	仕出し関根屋横	213.7%
8	駅前	市民市場前	195.0%
29	通町	山下金物店前	186.0%
32	山王	池端時計店前	175.2%
5	中央通	旧きものの有坂前	166.2%
45	桜・横森	ローソン秋田桜店前	164.0%
17	駅前	ホテルアルファワン横	163.3%
7	中央通	新田目駐車場前	154.4%
13	駅前	秋田西武前	153.3%
62	千秋公園	千秋公園黒門跡前	152.3%
43	秋田駅東	中村産業前	149.7%
18	仲小路	仲小路側アトリオン前	147.3%
52	追分	追分佐藤歯科医院前	147.0%
38	東通明田	北都銀行明田支店前	142.0%
61	千秋公園	千秋公園松下門跡前	140.8%
23	広小路	ビューティーコマバ前	140.3%

(次頁へ続く)

## ○平日（前頁の続き）

No.	地区名	調査地点	前回比
53	新屋	北都銀行新屋支店前	138.8%
2	南通	南通栄太楼前	138.5%
33	有楽町	亀の町薬局前	136.4%
39	秋田駅東	秋田銀行明田支店前	136.0%
9		Weロード	131.1%
41	秋田駅東	アルヴェ出入口	129.5%
30	通町	千釜陶器店前	129.4%
4	中央通	ヤマハ秋田店前	128.9%
10	駅前	緑屋前	128.5%
3	駅前	魚民前(旧白木屋前)	126.3%
11	駅前	フォンテ AKITA(仲小路側) (旧秋田ショッピングセンター(仲小路側))	126.0%
31	通町	山田相談薬局前	125.2%
34	馬口労町	旭南小学校前	125.1%
6	中央通	メガネ玉屋前	124.9%
56	牛島	渡部電化センター前	124.8%
1	南通	ヒラノ酒店前	123.8%
15	駅前	コンフォートホテル秋田前	123.4%
58	大住地区	ナイス第二駐車場前	122.6%
55	牛島	秋田信用金庫牛島支店前	121.7%
46	土崎港元町	協働サンシューズ前	120.0%
22	広小路	キャッスルプラザ前	119.8%

(2) 主な減少地点（前回比 90%未満の地点）

○休日

No.	地区名	調査地点	前回比
26	大町	旧秋田ニューシティー前	14.8%
27	広小路	旧日本生命秋田ビル前	33.6%
44	旭川地区	積水ハウスリフォーム前 (旧鎌田酒店前)	37.2%
25	大町	イーホテルショッピングモール前 (旧ファッションアベニューAD前)	44.6%
20	仲小路	加賀正前	55.2%
21	広小路	アトリオン前	57.0%
59	河辺柳町	岩見調剤薬局前	57.8%
61	千秋公園	千秋公園松下門跡前	60.3%
51	土崎港北	松田酒店前	60.5%
49	土崎港中央通	渡修呉服店前	63.2%
57	牛島商工	サトウ書店前	64.5%
60	雄和新波	サトウ文具店前	64.7%
24	大町	大町公園橋	68.5%
28	大町	サンパティオ大町前	68.6%
56	牛島	渡部電化センター前	69.8%
19	仲小路	仲小路ビル前	70.2%
58	大住地区	ナイス第二駐車場前	73.0%
55	牛島	秋田信用金庫牛島支店前	74.0%
54	川反外町	川反通り川反8番館前	75.6%
47	土崎港元町	セレモニーホール土崎前	76.4%
46	土崎港元町	協働サンシューズ前	77.2%
48	土崎港中央通	たてやま菓子店前	78.4%
39	秋田駅東	秋田銀行明田支店前	79.4%
2	南通	南通榮太楼前	79.5%
50	土崎相染町	金田整骨院前	81.3%
3	駅前	魚民前(旧白木屋前)	82.2%
1	南通	ヒラノ酒店前	82.5%
23	広小路	ビューティーコマバ前	85.9%
14	駅前	ローソン秋田駅西口店前	88.7%
45	桜・横森	ローソン秋田桜店前	89.2%



## ○平日

No.	地区名	調査地点	前回比
26	大町	旧秋田ニューシティー前	23.9%
60	雄和新波	サトウ文具店前	60.0%
51	土崎港北	松田酒店前	63.2%
25	大町	イーホテルショッピングモール前 (旧ファッションアベニューAD前)	63.3%
19	仲小路	仲小路ビル前	63.9%
44	旭川地区	積水ハウスリフォーム前 (旧鎌田酒店前)	65.3%
21	広小路	アトリオン前	75.9%
20	仲小路	加賀正前	77.0%
16	駅前	ぼぼろ一ど(西口)	79.8%
27	広小路	旧日本生命秋田ビル前	84.9%
49	土崎港中央通	渡修呉服店前	85.7%
40	駅前	ぼぼろ一ど(東口)	86.3%

2-2 通行量比較一覧表

休日（7月24日（日））

（単位：人、％）

No.	調査地点	地区名	調査実施年度				過去比		
			14年度	17年度	20年度	23年度	23年/14年	23年/17年	23年/20年
1	ヒラノ酒店前	南通	1,334	1,156	1,103	910	68.2	78.7	82.5
2	南通榮太楼前	南通	1,726	1,555	1,554	1,235	71.6	79.4	79.5
3	魚民前（旧白木屋前）	駅前	821	658	765	629	76.6	95.6	82.2
4	ヤマハ秋田店前	中央通	864	898	677	640	74.1	71.3	94.5
5	旧きもの有坂前	中央通	746	893	570	622	83.4	69.7	109.1
6	メガネ玉屋前	中央通	522	595	412	504	96.6	84.7	122.3
7	新田目駐車場前	中央通	366	438	248	298	81.4	68.0	120.2
8	市民市場前	駅前	1,154	1,572	1,656	1,863	161.4	118.5	112.5
9	ウェロード		2,444	881	695	1,116	45.7	126.7	160.6
10	緑屋前	駅前	6,675	5,125	4,582	4,643	69.6	90.6	101.3
11	フォンテAKITA(仲小路側) (旧秋田ショッピングセンター(仲小路側))	駅前	8,894	8,578	7,811	10,335	116.2	120.5	132.3
12	new金座街前 (旧ニューターケヤ前)	駅前	7,879	7,502	7,244	6,790	86.2	90.5	93.7
13	秋田西武前	駅前	4,268	2,844	3,024	2,942	68.9	103.4	97.3
14	ローソン秋田駅前西口店前	駅前	4,889	9,870	5,171	4,588	93.8	46.5	88.7
15	コンフォートホテル秋田前	駅前	1,882	1,686	1,815	1,873	99.5	111.1	103.2
16	ぼぼろーど(西口)	駅前	13,445	14,583	12,718	11,656	86.7	79.9	91.6
17	ホテルアルファーワン	横駅前	-	1,917	1,511	2,137	-	111.5	141.4
18	仲小路側アトリオン前	仲小路	4,101	4,718	2,905	3,758	91.6	79.7	129.4
19	仲小路ビル前	仲小路	1,645	2,428	1,925	1,351	82.1	55.6	70.2
20	加賀正前	仲小路	891	573	889	491	55.1	85.7	55.2
21	アトリオン前	広小路	3,046	2,687	4,540	2,590	85.0	96.4	57.0
22	キャッスルブラザ前	広小路	1,825	1,368	1,461	1,348	73.9	98.5	92.3
23	ビューティーコマバ前	広小路	1,539	1,392	1,266	1,088	70.7	78.2	85.9
24	大町公園橋	大町	1,159	830	712	488	42.1	58.8	68.5
25	イーホテルショッピングモール前 (旧ファッションアベニューAD前)	大町	-	-	1,297	578	-	-	44.6
26	旧秋田ニューシティー前	大町	763	591	871	129	16.9	21.8	14.8
27	旧日本生命秋田ビル前	広小路	-	-	1,369	460	-	-	33.6
28	サンパティオ大町前	大町	1,466	756	1,080	741	50.5	98.0	68.6
29	山下金物店前	通町	1,121	1,103	713	884	78.9	80.1	124.0
30	千釜陶器店前	通町	1,486	863	839	879	59.2	101.9	104.8
31	山田相談薬局前	通町	1,245	892	788	756	60.7	84.8	95.9
32	池端時計店前	山王	363	283	198	246	67.8	86.9	124.2
33	亀の町薬局前	有楽町	1,657	1,326	1,001	1,006	60.7	75.9	100.5
34	旭南小学校前	馬口労町	-	584	844	777	-	133.0	92.1
35	一ノ関時計店前	広面商工	1,283	521	505	1,212	94.5	232.6	240.0
36	藤田クリーニング前	手形中央地区	2,258	680	634	1,267	56.1	186.3	199.8
37	たつ福前	手形中央地区	1,881	505	512	1,133	60.2	224.4	221.3
38	北都銀行明田支店前	東通明田	662	916	442	460	69.5	50.2	104.1
39	秋田銀行明田支店前	秋田駅前	706	679	617	490	69.4	72.2	79.4
40	ぼぼろーど(東口)	駅前	6,092	11,464	11,087	10,704	175.7	93.4	96.5
41	アルヴェ出入口	秋田駅東	-	3,574	2,546	4,660	-	130.4	183.0
42	仕出し関根屋	横秋田駅東	-	479	545	783	-	163.5	143.7
43	中村産業前	秋田駅東	-	289	318	360	-	124.6	113.2
44	積水ハウスリフォーム前 (旧鎌田酒店前)	旭川地区	-	-	747	278	-	-	37.2
45	ローソン秋田桜店前	桜・横森	697	559	536	478	68.6	85.5	89.2
46	協働サンシェーズ前	土崎港元町	433	430	325	251	58.0	58.4	77.2
47	セレモニーホール土崎前(旧旧マルエー前)	土崎港元町	889	468	296	226	25.4	48.3	76.4
48	たてやま菓子店前	土崎港中央通	561	461	522	409	72.9	88.7	78.4
49	渡修呉服店前	土崎港中央通	262	278	269	170	64.9	61.2	63.2
50	金田整骨院前	土崎相染町	275	267	299	243	88.4	91.0	81.3
51	松田酒店前	土崎港北	320	425	562	340	106.3	80.0	60.5
52	追分佐藤歯科医院前	追分	445	501	778	739	166.1	147.5	95.0
53	北都銀行新屋支店前	新屋	221	230	148	212	95.9	92.2	143.2
54	川反通り川屋8番館前	川反外町	-	-	492	372	-	-	75.6
55	秋田信用金庫牛島支店前	牛島	1,061	805	753	557	52.5	69.2	74.0
56	渡部電化センター前	牛島	1,048	678	711	496	47.3	73.2	69.8
57	サトウ書店前	牛島商工	1,081	982	948	611	56.5	62.2	64.5
58	ナイス第二駐車場前	大住地区	1,095	1,238	1,247	910	83.1	73.5	73.0
59	岩見調剤薬局前	河辺柳町	-	106	109	63	-	59.4	57.8
60	サトウ文具店前	雄和新波	-	141	85	55	-	39.0	64.7
61	千秋公園松下門跡前	千秋公園	-	-	875	528	-	-	60.3
62	千秋公園黒門跡前	千秋公園	-	-	305	291	-	-	95.4
	計		101,486	107,821	101,467	98,649	97.2	91.5	97.2

平日（7月25日（月））

（単位：人、％）

No.	調査地点	地区名	調査実施年度				過去比		
			14年度	17年度	20年度	23年度	23年/14年	23年/17年	23年/20年
1	ヒラノ酒店前	南通	2,363	2,023	1,435	1,777	75.2	87.8	123.8
2	南通榮太楼前	南通	2,552	2,175	1,515	2,099	82.2	96.5	138.5
3	魚民前（旧白木屋前）	駅前	1,702	1,261	832	1,051	61.8	83.3	126.3
4	ヤマハ秋田店前	中央通	1,789	1,741	1,002	1,292	72.2	74.2	128.9
5	旧きもの有坂前	中央通	1,845	1,700	782	1,300	70.5	76.5	166.2
6	メガネ玉屋前	中央通	1,107	1,076	748	934	84.4	86.8	124.9
7	新田目駐車場前	中央通	778	853	342	528	67.9	61.9	154.4
8	市民市場前	駅前	3,508	3,218	2,042	3,981	113.5	123.7	195.0
9	W e r o - ド	駅前	1,869	986	968	1,269	67.9	128.7	131.1
10	緑屋前	駅前	5,983	4,247	3,009	3,866	64.6	91.0	128.5
11	フォンテ AKITA(仲小路側) (旧秋田ショッピングセンター(仲小路側))	駅前	8,431	10,127	7,174	9,039	107.2	89.3	126.0
12	n e w 金座街前 (旧ニュータケヤ前)	駅前	9,423	8,525	7,576	7,253	77.0	85.1	95.7
13	秋田西武前	駅前	3,836	2,479	1,339	2,053	53.5	82.8	153.3
14	ローソン秋田駅西口店前	駅前	4,902	8,776	4,078	4,087	83.4	46.6	100.2
15	コンフォートホテル秋田前	駅前	2,156	1,808	1,686	2,080	96.5	115.0	123.4
16	ぼぼろーど(西口)	駅前	15,238	15,740	14,064	11,221	73.6	71.3	79.8
17	ホテルアルファワン	橋前	-	2,855	1,606	2,622	-	91.8	163.3
18	仲小路側アトリオン前	仲小路	5,255	4,555	3,213	4,733	90.1	103.9	147.3
19	仲小路アトリオン前	仲小路	2,145	2,884	2,064	1,319	61.5	45.7	63.9
20	加賀正前	仲小路	1,152	791	736	567	49.2	71.7	77.0
21	アトリオン前	広小路	2,998	2,353	3,224	2,446	81.6	104.0	75.9
22	キャッスルプラザ前	広小路	2,296	2,034	1,272	1,524	66.4	74.9	119.8
23	ビューティーコマバ前	広小路	1,790	1,728	1,148	1,611	90.0	93.2	140.3
24	大町公園	橋大町	1,343	1,056	733	666	49.6	63.1	90.9
25	イーホテルショッピングモール前 (旧ファッションアベニューAD前)	大町	-	-	1,634	1,035	-	-	63.3
26	旧秋田ニューシティー前	大町	974	1,295	1,056	252	25.9	19.5	23.9
27	旧日本生命秋田ビル前	広小路	-	-	558	474	-	-	84.9
28	サンパティオ大町前	大町	1,535	1,438	943	944	61.5	65.6	100.1
29	山下金物店前	通町	1,813	1,994	883	1,642	90.6	82.3	186.0
30	千釜陶器店前	通町	2,346	2,158	1,460	1,889	80.5	87.5	129.4
31	山田相談薬局前	通町	2,045	1,788	1,066	1,335	65.3	74.7	125.2
32	池端時計店前	山王	572	447	234	410	71.7	91.7	175.2
33	亀の町薬局前	有楽町	2,194	1,683	1,092	1,490	67.9	88.5	136.4
34	旭南小学校前	馬口労働	-	997	920	1,151	-	115.4	125.1
35	一ノ関時計店前	広面商工	1,306	872	663	1,578	120.8	181.0	238.0
36	藤田クリーニング前	手形中央地区	702	783	562	1,464	208.5	187.0	260.5
37	たつ福前	手形中央地区	901	659	453	1,327	147.3	201.4	292.9
38	北都銀行明田支店前	東通明田	1,514	1,695	722	1,025	67.7	60.5	142.0
39	秋田銀行明田支店前	秋田駅東	1,156	915	664	903	78.1	98.7	136.0
40	ぼぼろーど(東口)	駅前	7,435	10,241	10,721	9,250	124.4	90.3	86.3
41	アルヴェ出入口	秋田駅東	-	3,855	2,797	3,621	-	93.9	129.5
42	仕出し関根屋	橋前	-	728	525	1,122	-	154.1	213.7
43	中村産業前	秋田駅東	-	442	336	503	-	113.8	149.7
44	積水ハウスリフォーム前 (旧鎌田酒店前)	旭川地区	-	-	773	505	-	-	65.3
45	ローソン秋田桜店前	桜・横森	904	907	428	702	77.7	77.4	164.0
46	協働サンシユーズ前	土崎港元町	1,020	1,144	569	683	67.0	59.7	120.0
47	セレモニーホール土崎前(旧旧マルエー前)	土崎港元町	1,717	1,059	493	479	27.9	45.2	97.2
48	たてやま菓子店前	土崎港中央通	806	714	646	639	79.3	89.5	98.9
49	渡修呉服店前	土崎港中央通	590	575	336	288	48.8	50.1	85.7
50	金田整骨院前	土崎相楽町	578	485	387	369	63.8	76.1	95.3
51	松田酒店前	土崎港北	514	580	554	350	68.1	60.3	63.2
52	追分佐藤齒科医院前	追分	749	1,073	577	848	113.2	79.0	147.0
53	北都銀行新屋支店前	新屋	880	839	608	844	95.9	100.6	138.8
54	川反通り川反8番館前	川反外町	-	-	584	631	-	-	108.0
55	秋田信用金庫牛島支店前	牛島	1,746	1,653	844	1,027	58.8	62.1	121.7
56	渡部電化センター前	牛島	1,482	1,351	723	902	60.9	66.8	124.8
57	サトウ書店前	牛島商工	1,776	1,496	1,004	1,010	56.9	67.5	100.6
58	ナイス第二駐車場前	大住地区	1,376	1,051	970	1,189	86.4	113.1	122.6
59	岩見調剤薬局前	河辺柳町	-	183	163	155	-	84.7	95.1
60	サトウ文具店前	雄和新波	-	106	90	54	-	50.9	60.0
61	千秋公園松下門跡前	千秋公園	-	-	304	428	-	-	140.8
62	千秋公園黒門跡前	千秋公園	-	-	176	268	-	-	152.3
	計		123,092	130,197	100,106	112,104	91.1	86.1	112.0

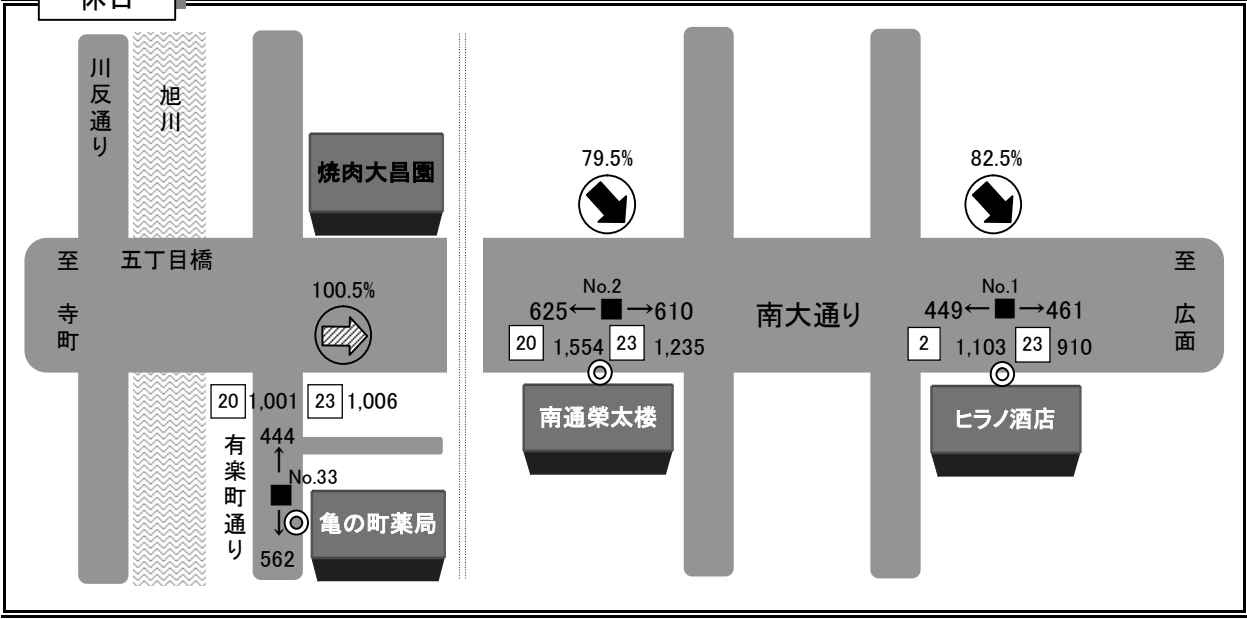


## 2-3 地区別調査結果

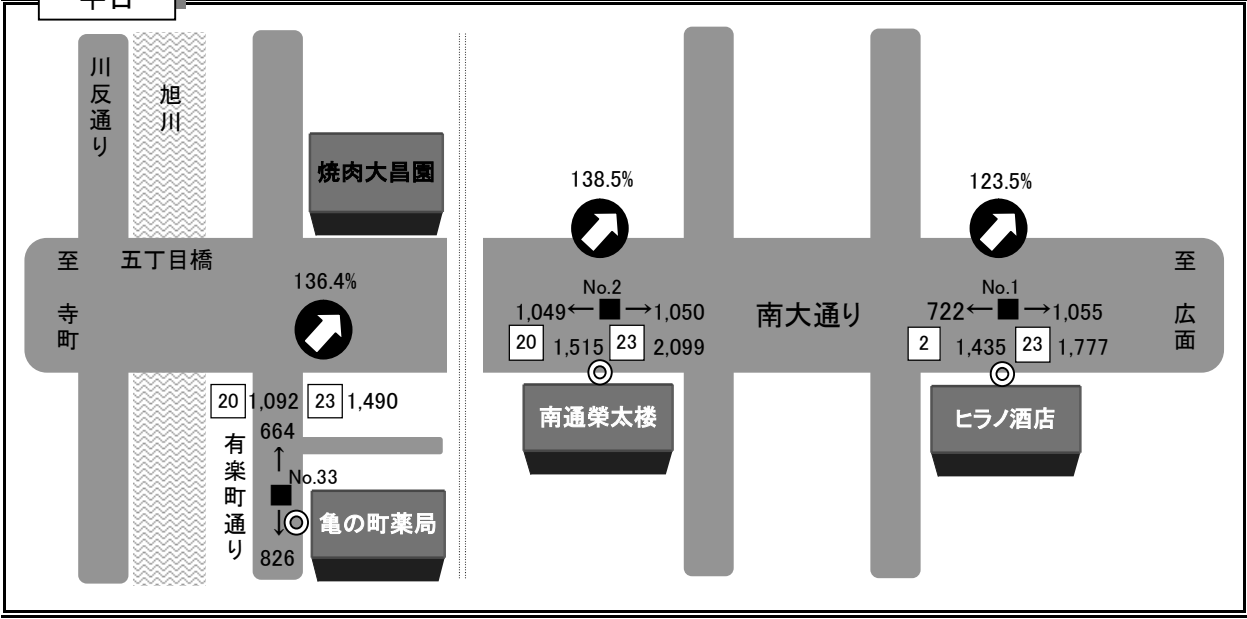
地区名	頁
南通・有楽町	19
中央通	23
駅前	25
仲小路	29
広小路	31
大町	33
通町	35
山王	37
旭南	39
広面・手形	41
駅東・東通明田	45
旭川	49
桜・横森	51
土崎	53
追分	55
新屋	57
牛島・大住	59
河辺	63
雄和	65
川反外町	67
千秋公園	69

南通・有楽町

休日



平日



記号の意味

←●→ : 方向別通行量 (片側)      ←■→ : 方向別通行量 (両側)

20 : 20年度通行量合計      23 : 23年度通行量合計

観測位置・前対比:

- 増加地点 (110%以上)
- 横ばい地点 (90%以上110%未満)
- 減少地点 (90%未満)
- 調査地点

## 南通

### 1. 前回調査（平成20年）との比較

＜地区全体＞

曜日	平成20年（人）	平成23年（人）	前回比（%）
休日	2,657	2,145	80.7
平日	2,950	3,876	131.4
合計	5,607	6,021	107.4

＜特徴的な変化＞

【平日】 ・「南通栄太楼前」が138.5%に増加

### 2. 原因の分析および商業環境の現状

この地区は、周辺に総合病院・私立高校があり、平日は通勤や通学、通院による歩行者・自転車の通行量が多いが、休日には大きく減少する傾向が見られる。

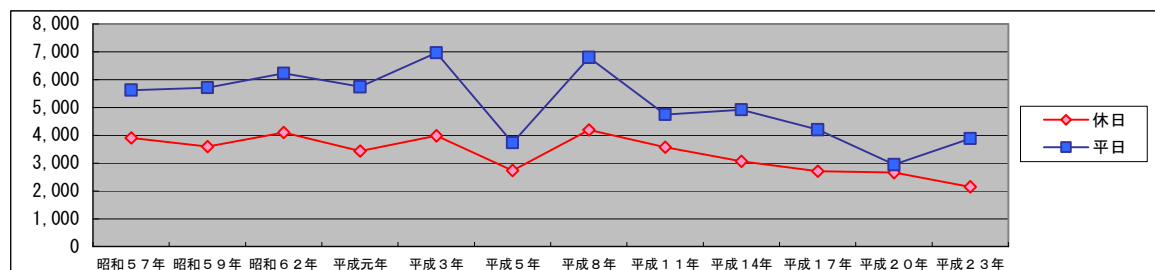
これにより、休日には約5割の店舗が休業しており、空き店舗や空き地の増加要因と考えられる。

平日は調査当日の天候の影響が大きいものと考えられる。（H20：曇り時々雨、雷を伴う、H23：曇り時々晴れ）

### 3. 地区通行量の経年推移（参考）

（単位：人）

	昭和57年	昭和59年	昭和62年	平成元年	平成3年	平成5年	平成8年	平成11年	平成14年	平成17年	平成20年	平成23年
休日	3,899	3,597	4,097	3,432	3,980	2,733	4,193	3,577	3,060	2,711	2,657	2,145
平日	5,621	5,708	6,232	5,746	6,966	3,736	6,796	4,750	4,915	4,198	2,950	3,876
計	9,520	9,305	10,329	9,178	10,946	6,469	10,989	8,327	7,975	6,909	5,607	6,021



※ 抽出調査地点（昭和57年から継続して調査実施している2地点）  
ヒラノ酒店前、南通栄太楼前





## 有楽町

### 1. 前回調査（平成20年）との比較

<地区全体>

曜日	平成20年（人）	平成23年（人）	前回比（%）
休日	1,001	1,006	100.5
平日	1,092	1,490	136.4
合計	2,093	2,496	119.3

<特徴的な変化>

【平日】 ・「亀の町薬局前」が136.4%に増加

### 2. 原因の分析および商業環境の現状

この地区は店舗構成の約半数が飲食店であり、その利用客の増減が通行量に影響を与えるものと考えられる。調査地点付近のコンビニエンスストア利用者の通行が多く見られ、その利用客の増減が通行量に影響を与えていると判断できる。


また、商店街には映画館が立地しているが、単館系かつ週末限定の上映であり、集客力への影響は小さいと思われる。

平日は調査当日の天候の影響が大きいものと考えられる。（H20：曇り時々雨、雷を伴う、H23：曇り時々晴れ）

### 3. 地区通行量の経年推移（参考）

（単位：人）

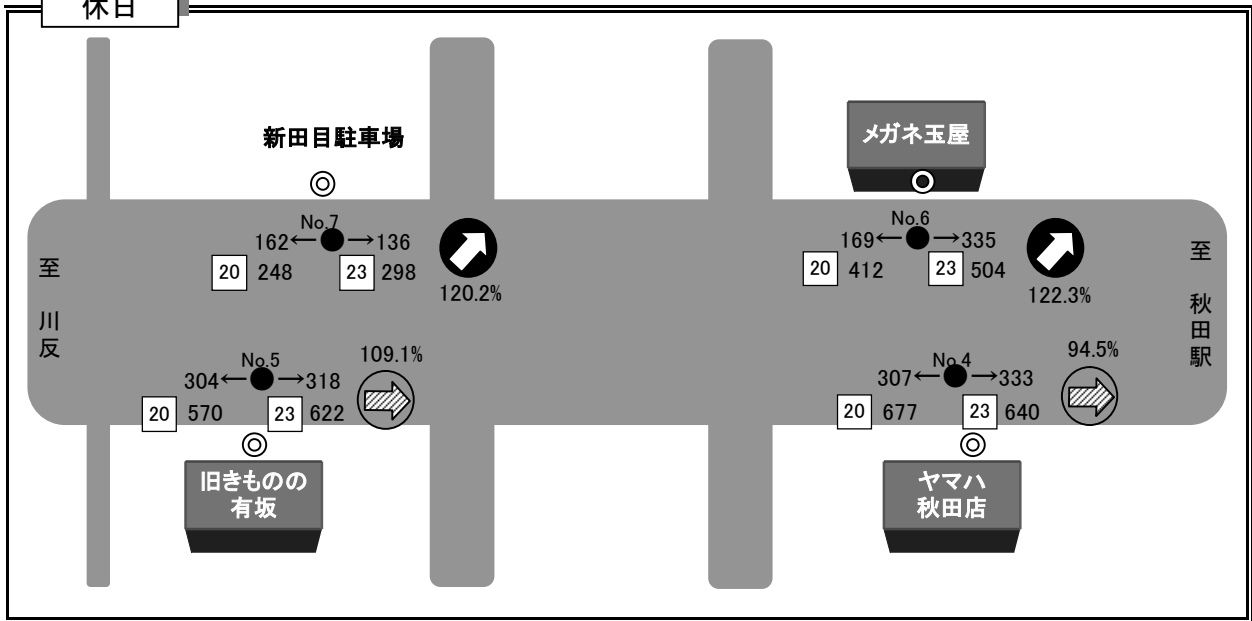
	昭和57年	昭和59年	昭和62年	平成元年	平成3年	平成5年	平成8年	平成11年	平成14年	平成17年	平成20年	平成23年
休日									1,657	1,326	1,001	1,006
平日									2,194	1,683	1,092	1,490
計									3,851	3,009	2,093	2,496



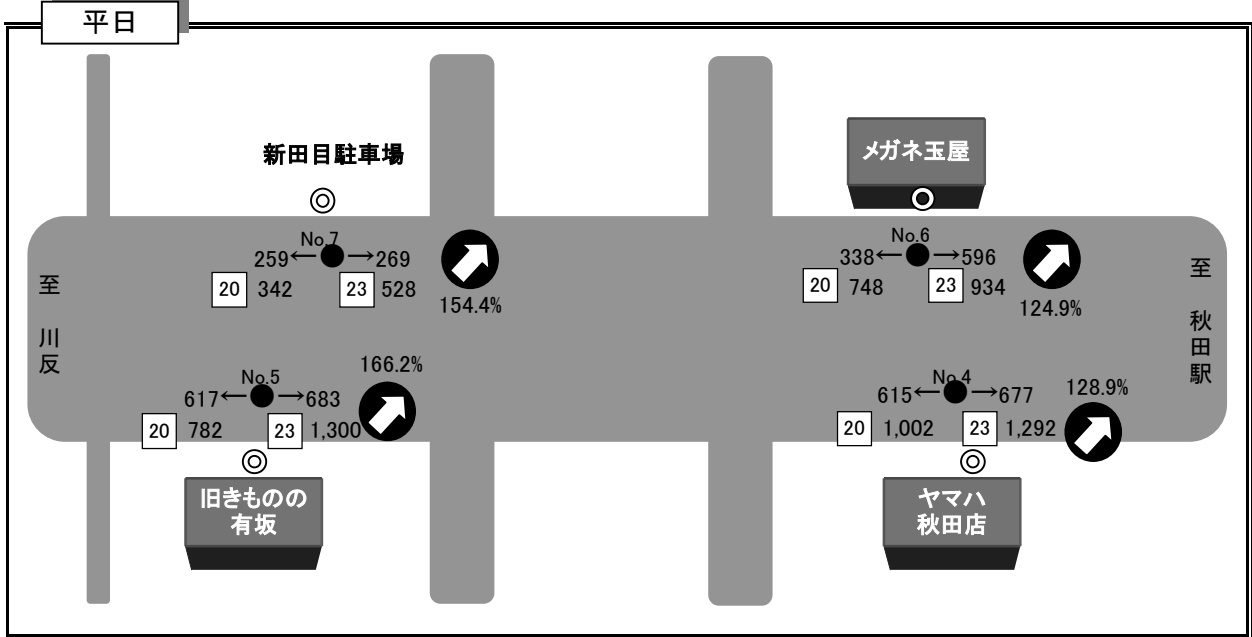
※ 抽出調査地点（平成14年から継続して調査実施している1地点）  
亀の町薬局前

中央通

休日



平日



記号の意味

←●→ : 方向別通行量 (片側)      ←■→ : 方向別通行量 (両側)

20 : 20年度通行量合計

23 : 23年度通行量合計

観測位置・前回対比:



増加地点  
(110%以上)



横ばい地点  
(90%以上110%未満)



減少地点  
(90%未満)



調査地点

## 中央通

### 1. 前回調査（平成20年）との比較

<地区全体>

曜日	平成20年（人）	平成23年（人）	前回比（%）
休日	1,907	2,064	108.2
平日	2,874	4,054	141.1
合計	4,781	6,118	128.0

<特徴的な変化>

- 【平日】
- ・「旧きものの有坂前」が166.2%に増加
  - ・「新田目駐車場前」が154.4%に増加

### 2. 原因の分析および商業環境の現状

この地区はオフィスビルが多く、平日の通行量は休日の約1.3～1.7倍となっていることから、通勤者等の動きが通行量へ大きく影響する地区と判断できる。また、西から東へ向かう通行量が多く、人の流れが合流しながら秋田駅方面に流れていく傾向がある。

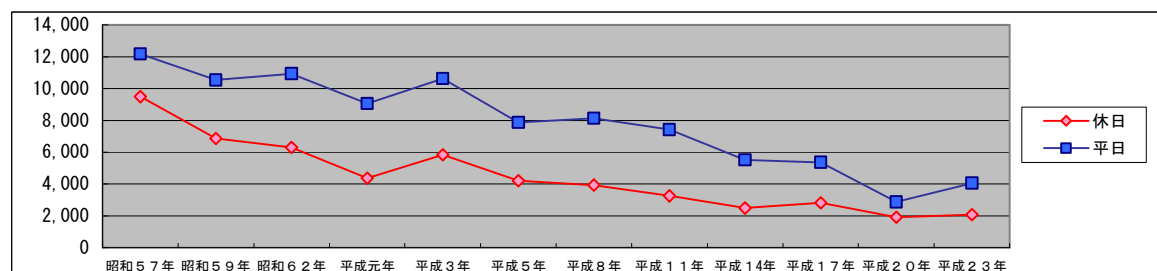
店舗の閉店による組合員の減少によって、平成22年10月に中央通商店街振興組合が解散した。

平日は調査当日の天候の影響が大きいものと考えられる。（H20：曇り時々雨、雷を伴う、H23：曇り時々晴れ）

### 3. 地区通行量の経年推移（参考）

（単位：人）

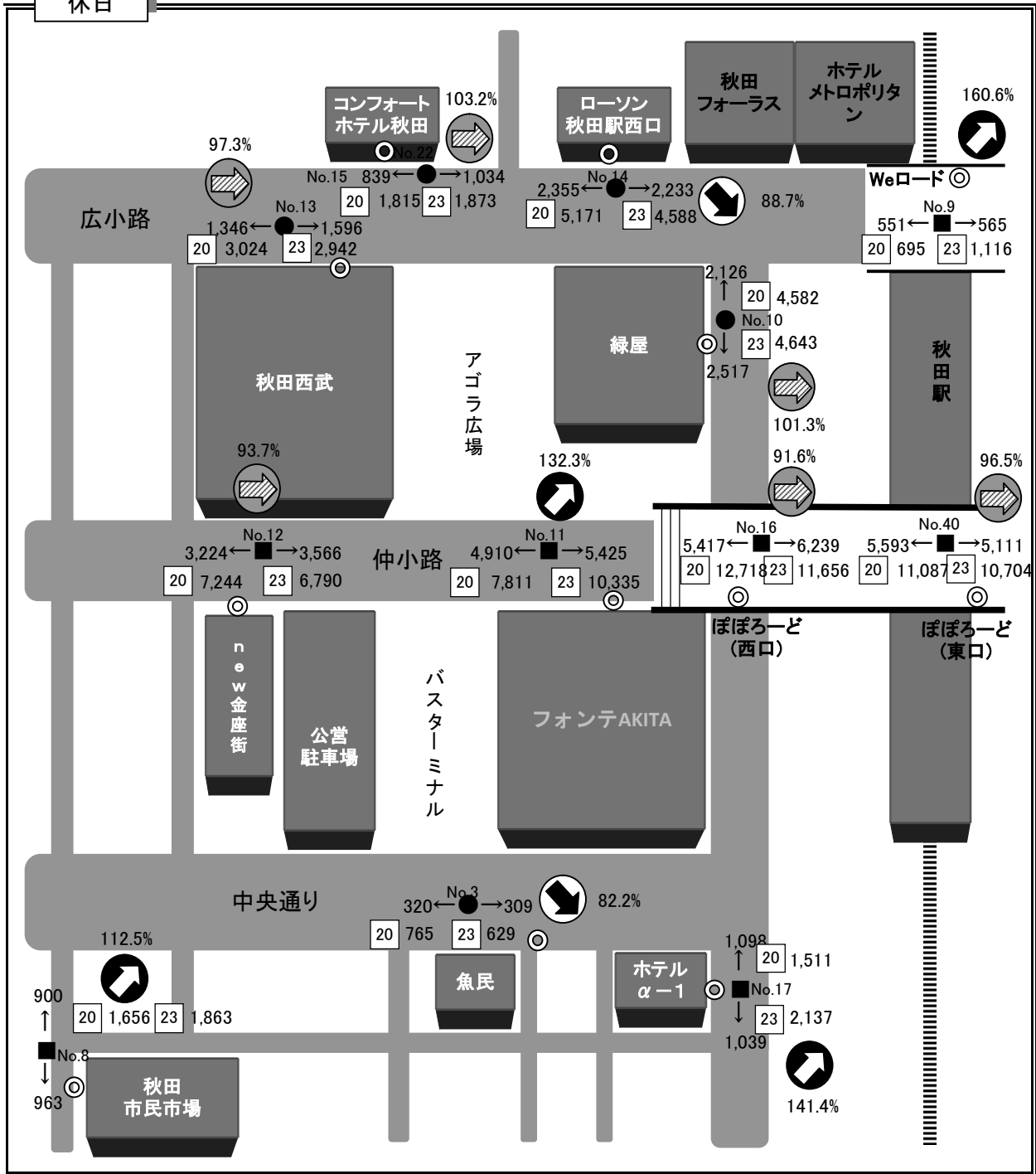
	昭和57年	昭和59年	昭和62年	平成元年	平成3年	平成5年	平成8年	平成11年	平成14年	平成17年	平成20年	平成23年
休日	9,482	6,856	6,306	4,369	5,841	4,209	3,928	3,256	2,498	2,824	1,907	2,064
平日	12,168	10,532	10,939	9,062	10,614	7,875	8,132	7,418	5,519	5,370	2,874	4,054
計	21,650	17,388	17,245	13,431	16,455	12,084	12,060	10,674	8,017	8,194	4,781	6,118



※ 抽出調査地点（昭和57年から継続して調査実施している4地点）  
ヤマハ秋田店前、旧きものの有坂前、メガネ玉屋前、新田目駐車場前

駅前

休日



記号の意味

←●→ : 方向別通行量 (片側)      ←■→ : 方向別通行量 (両側)

20 : 20年度通行量合計

23 : 23年度通行量合計

観測位置・前対比:



増加地点  
(110%以上)



横ばい地点  
(90%以上110%未満)



減少地点  
(90%未満)

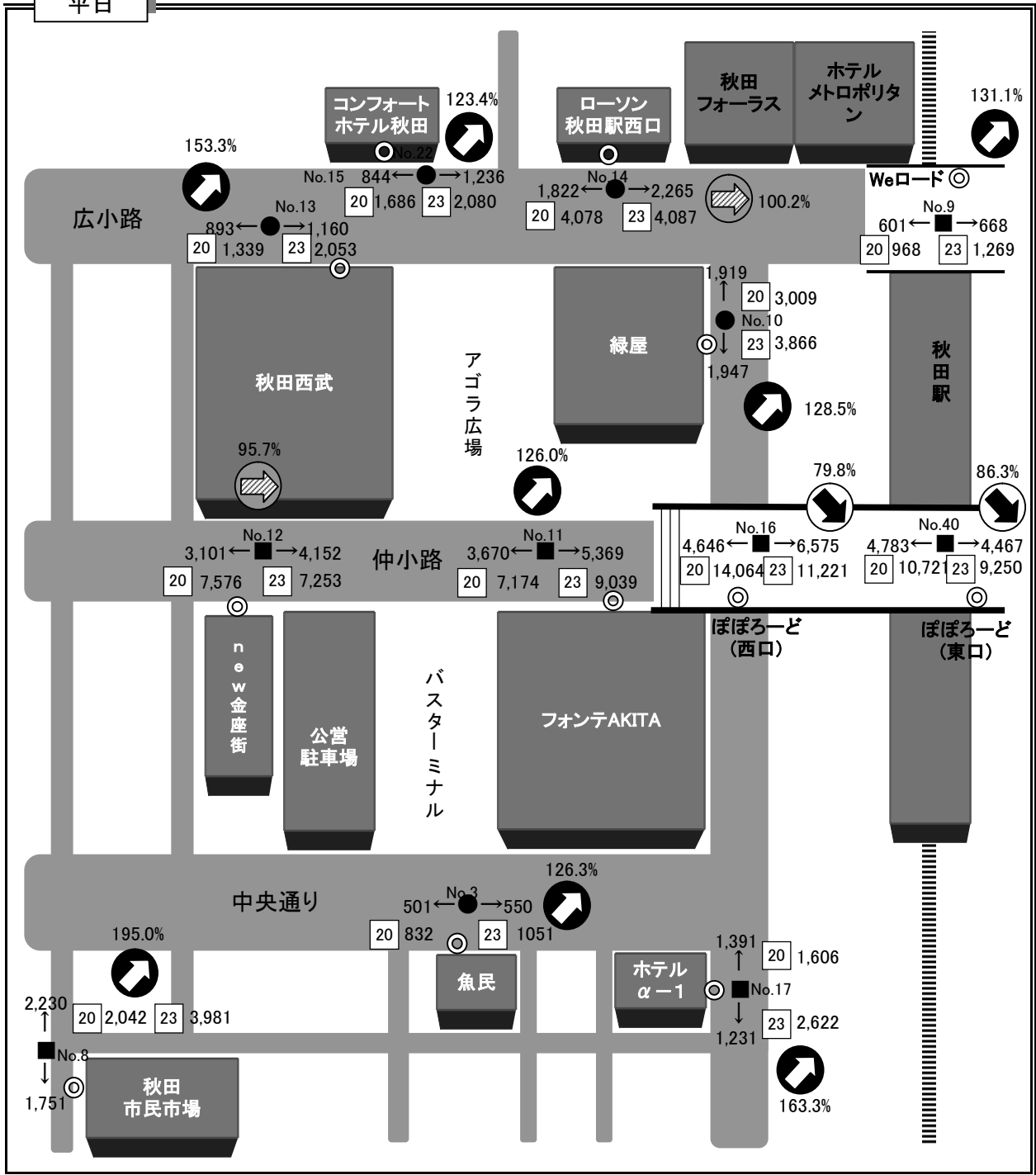


調査地点



駅前

平日



記号の意味

←●→ : 方向別通行量 (片側)      ←■→ : 方向別通行量 (両側)

20 : 20年度通行量合計

23 : 23年度通行量合計

観測位置・前年対比:



増加地点  
(110%以上)



横ばい地点  
(90%以上110%未満)



減少地点  
(90%未満)



調査地点

# 駅前

## 1. 前回調査（平成20年）との比較

<地区全体>

曜日	平成20年（人）	平成23年（人）	前回比（%）
休日	58,079	59,276	102.1
平日	55,095	57,772	104.9
合計	113,174	117,048	103.4

<特徴的な変化>

- 【休日】
  - ・「フォンテ AKITA (仲小路側)」が 126.0%に増加  
（旧秋田ショッピングセンター(仲小路側)）
  - ・「ホテルアルファワン横」が 141.1%に増加
  - ・「Weロード」が 160.6%に増加
- 【平日】
  - ・「秋田西武前」が 153.3%に増加
  - ・「市民市場前」が 195.0%に増加
  - ・「ホテルアルファワン横」が 163.3%に増加

## 2. 原因の分析および商業環境の現状

この地区は、市内最大の通行量を誇っているが、地区全体では休日、平日ともに前回調査から微増となっており、平日は夕方の時間帯がピーク時間帯となっている。

休日は、アゴラ広場にて横手市出身歌手のコンサートが開催された影響で、歩行者の通行量が増加している。

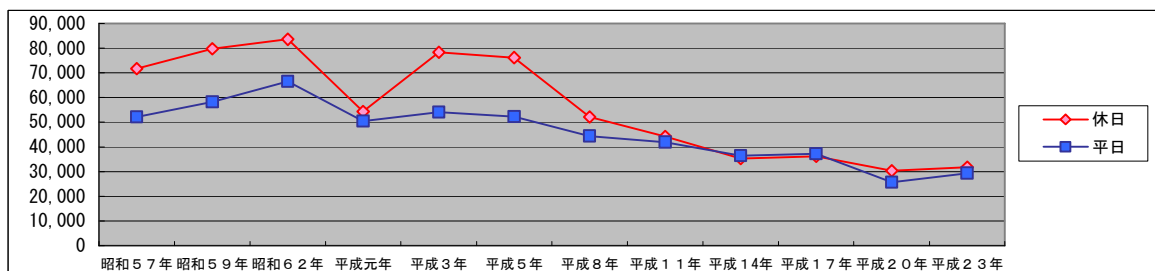
秋田駅東西を結ぶ通路については「ぼぼろど」の利用が中心となっているが、過年度天候の影響もあり、やや減少傾向となっている。

Weロードは平成20年8月2日より自転車の通行が可能になったことが増加の一因と考えられる。

## 3. 地区通行量の経年推移（参考）

（単位：人）

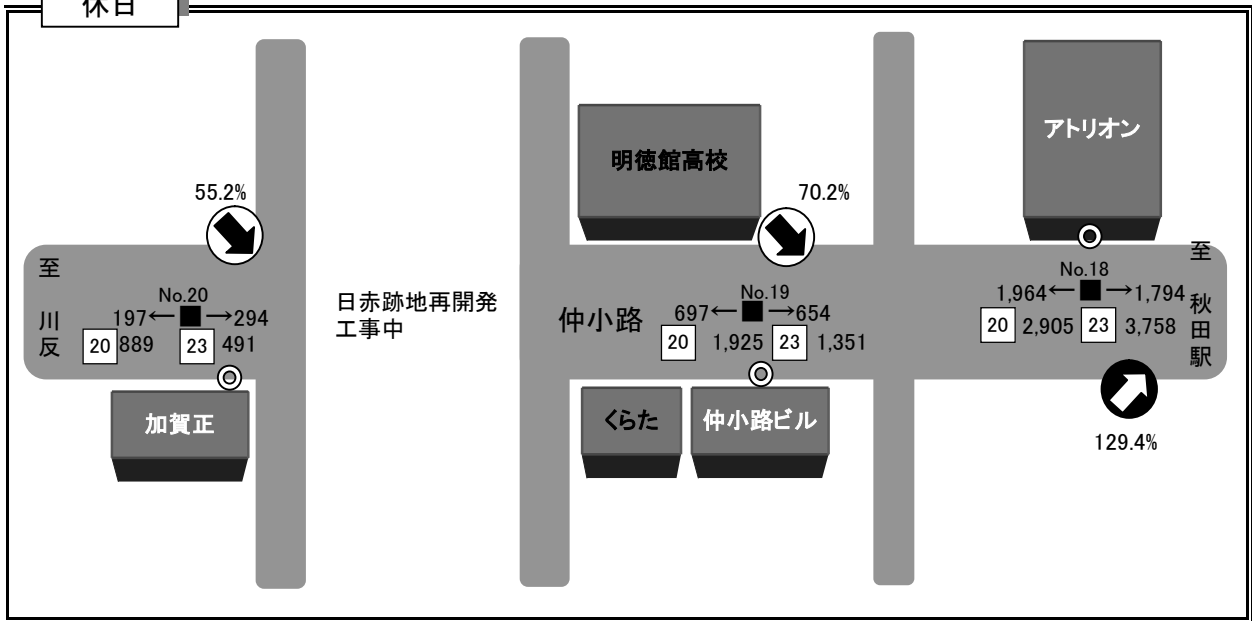
	昭和57年	昭和59年	昭和62年	平成元年	平成3年	平成5年	平成8年	平成11年	平成14年	平成17年	平成20年	平成23年
休日	71,659	79,749	83,574	54,270	78,295	76,226	52,204	44,179	35,308	36,263	30,412	31,800
平日	52,211	58,285	66,589	50,520	54,134	52,298	44,491	41,991	36,433	37,223	25,694	29,429
計	123,870	138,034	150,163	104,790	132,429	128,524	96,695	86,170	71,741	73,486	56,106	61,229



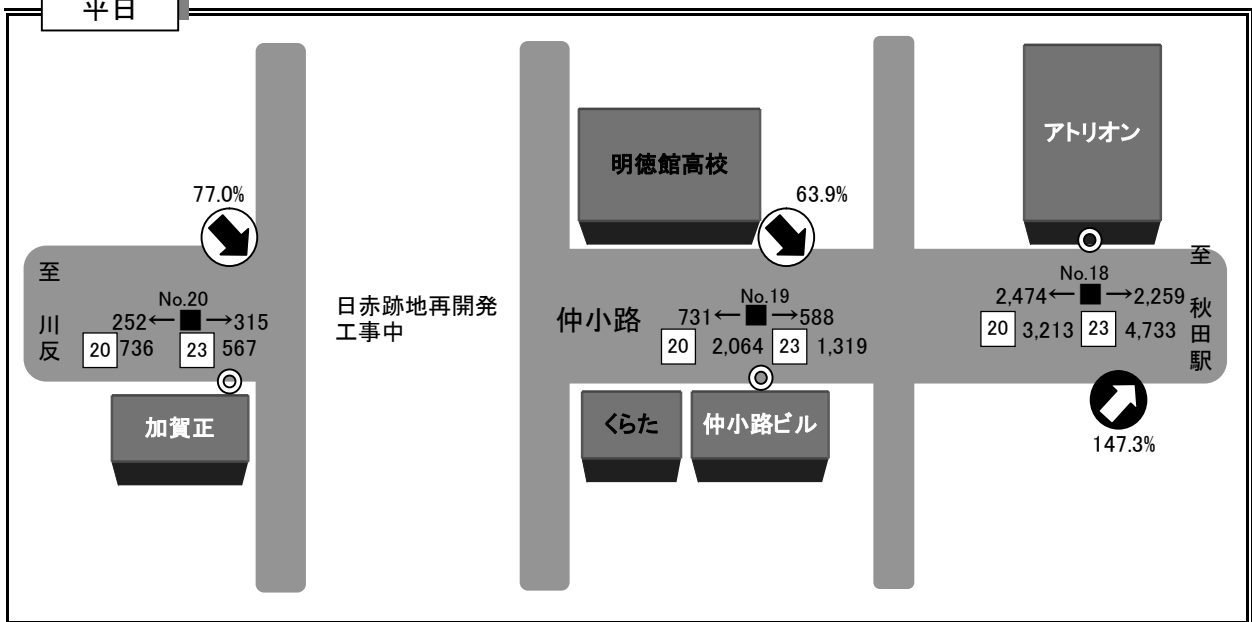
※ 抽出調査地点（昭和57年から継続して調査実施している7地点）  
 魚民前（旧白木屋前）、緑屋前、フォンテAKITA（仲小路側）（旧秋田ショッピングセンター（仲小路側））、  
 new金座街前（旧ニュータケヤ前）、秋田西武前、ローソン秋田駅西口店前、コンフォートホテル秋田前

# 仲小路

休日



平日



記号の意味

←●→ : 方向別通行量 (片側)      ←■→ : 方向別通行量 (両側)

20 : 20年度通行量合計

23 : 23年度通行量合計

観測位置・前対比:



増加地点  
(110%以上)



横ばい地点  
(90%以上110%未満)



減少地点  
(90%未満)



調査地点



## 仲小路

### 1. 前回調査（平成20年）との比較

<地区全体>

曜日	平成20年（人）	平成23年（人）	前回比（%）
休日	5,719	5,600	97.9
平日	6,013	6,619	110.1
合計	11,732	12,219	104.2

<特徴的な変化>

- 【休日】 ・「仲小路側アトリオン前」が129.4%に増加  
・「加賀正前」が55.2%に減少
- 【平日】 ・「仲小路側アトリオン前」が147.3%に増加  
・「仲小路ビル前」が63.9%に減少

### 2. 原因の分析および商業環境の現状

この地区は、「アトリオン前」以外は全ての地点で減少している。前回調査からの大きな変化として、日赤・婦人会館跡地再開発事業による、再開発敷地内の仲小路通路の廃道化が挙げられ、通行量減少の要因と考えられる。

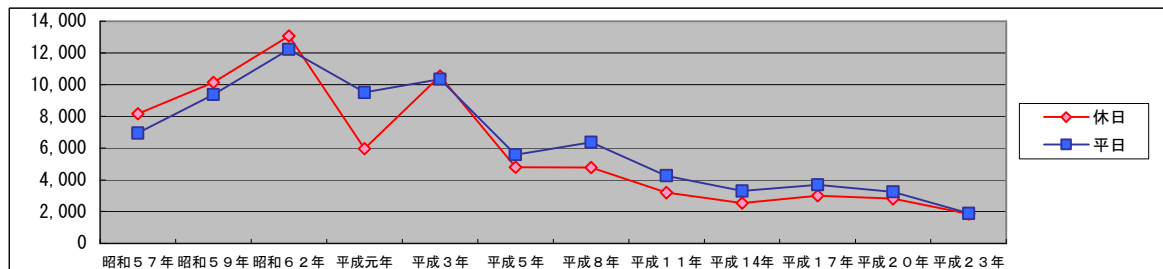
アトリオンでは、定期的なイベントや民芸展を開催しており、その影響で通行量が増加している。

商店街には個性を持った店舗が多く、他地域との差別化も図られており、また定期的なイベントの開催も集客に大きな役割を果たしているものの、今後は、現在建設中の再開発ビルのオープン（H25 秋予定）に合わせて周辺施設との連携、広小路・駅前も含めた中心市街地全体の回遊性の向上が課題となっている。

### 3. 地区通行量の経年推移（参考）

（単位：人）

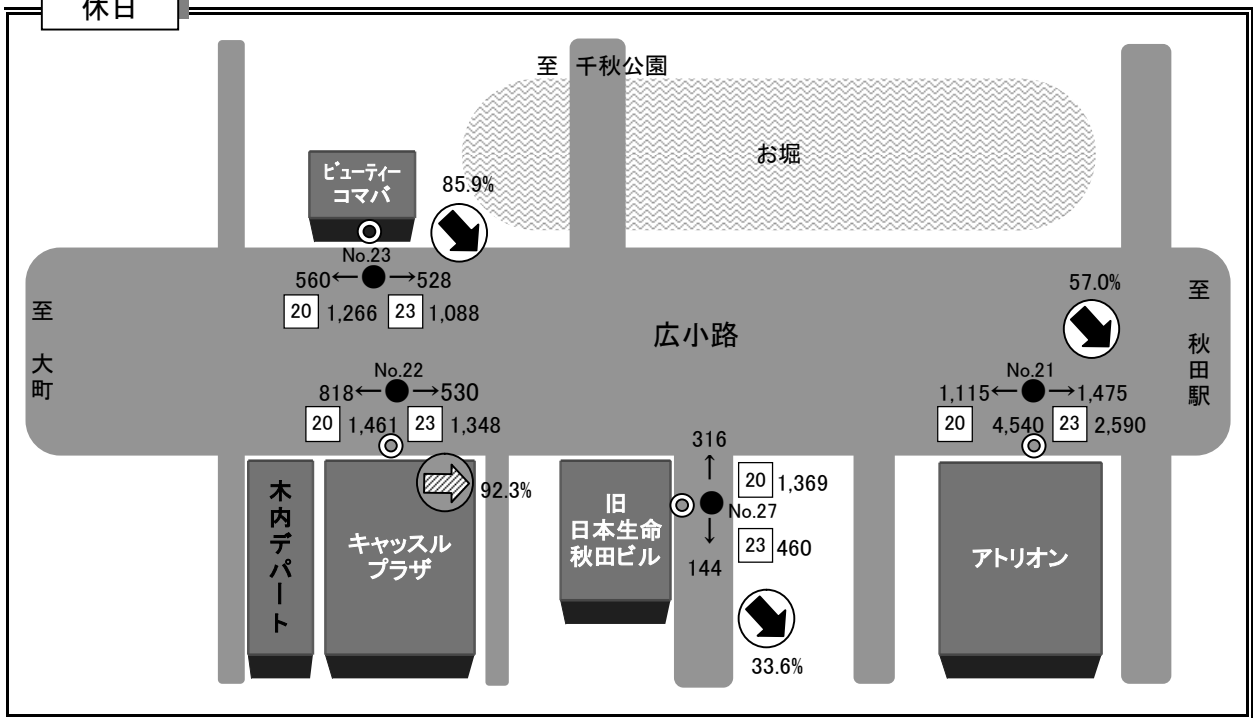
	昭和57年	昭和59年	昭和62年	平成元年	平成3年	平成5年	平成8年	平成11年	平成14年	平成17年	平成20年	平成23年
休日	8,176	10,147	13,081	5,962	10,546	4,795	4,789	3,195	2,536	3,001	2,814	1,842
平日	6,956	9,382	12,217	9,519	10,352	5,579	6,377	4,252	3,297	3,675	3,250	1,886
計	15,132	19,529	25,298	15,481	20,898	10,374	11,166	7,447	5,833	6,676	6,064	3,728



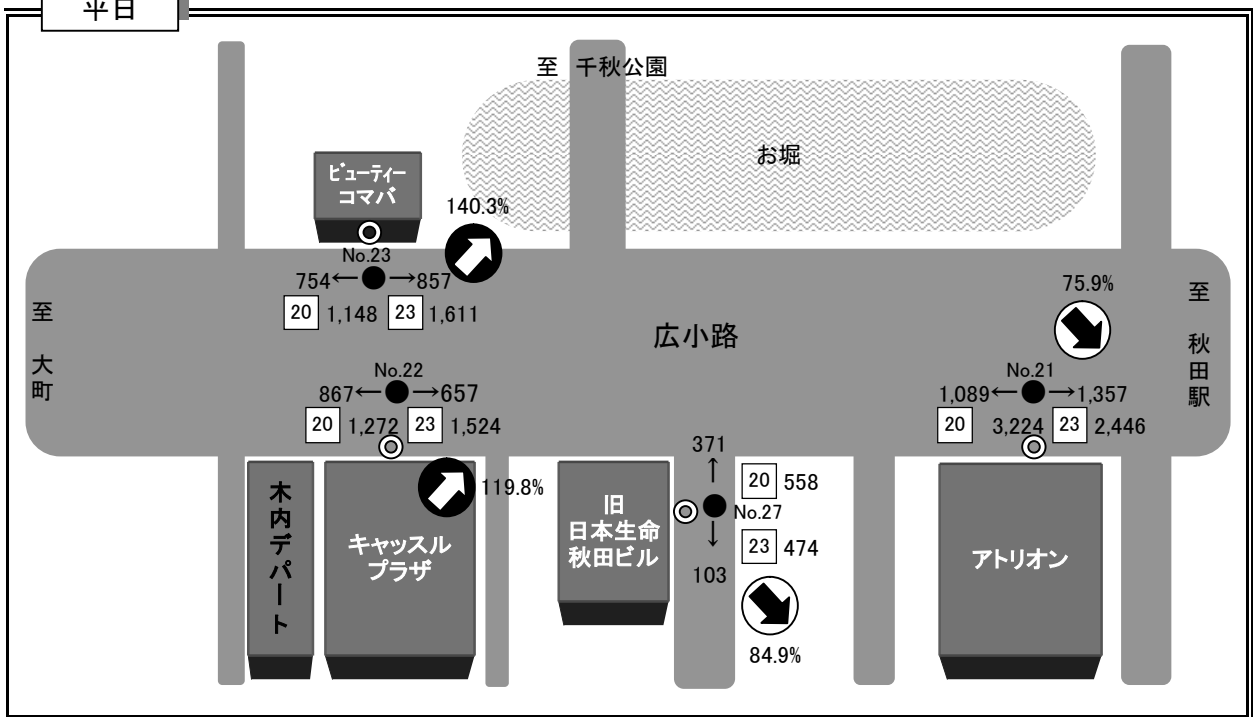
※ 抽出調査地点（昭和57年から継続して調査実施している2地点）  
仲小路ビル前、加賀正前

# 広小路

休日



平日



記号の意味

←●→ : 方向別通行量 (片側)      ←■→ : 方向別通行量 (両側)

20 : 20年度通行量合計

23 : 23年度通行量合計

観測位置・前回対比:



増加地点  
(110%以上)



横ばい地点  
(90%以上110%未満)



減少地点  
(90%未満)



調査地点

## 広小路

### 1. 前回調査（平成20年）との比較

<地区全体>

曜日	平成20年（人）	平成23年（人）	前回比（%）
休日	6,202	6,055	97.6
平日	8,636	5,486	63.5
合計	14,838	11,541	77.8

<特徴的な変化>

- 【休日】 ・「旧日本生命秋田ビル前」が33.6%に減少
- 【平日】 ・「キャッスルプラザ前」が119.8%に増加
- ・「ビューティーコマバ前」が140.3%に増加

### 2. 原因の分析および商業環境の現状

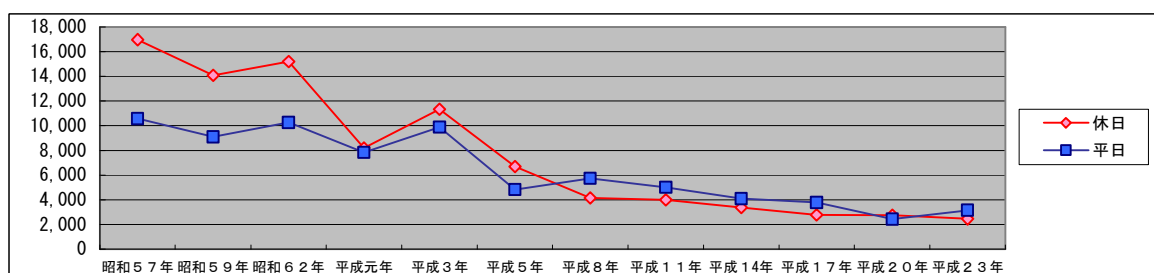
この地区では、「キャッスルプラザ前」が宿泊利用者の影響により、平日は増加しているものの、その他の調査地点は平休日ともに横ばいや減少となっている。

今後は、再開発ビルのオープンにより、文化・商業エリアの主要地区としての機能向上および駅前や仲小路、大町方面との回遊性向上が課題の一つとして挙げられる。

### 3. 地区通行量の経年推移（参考）

（単位：人）

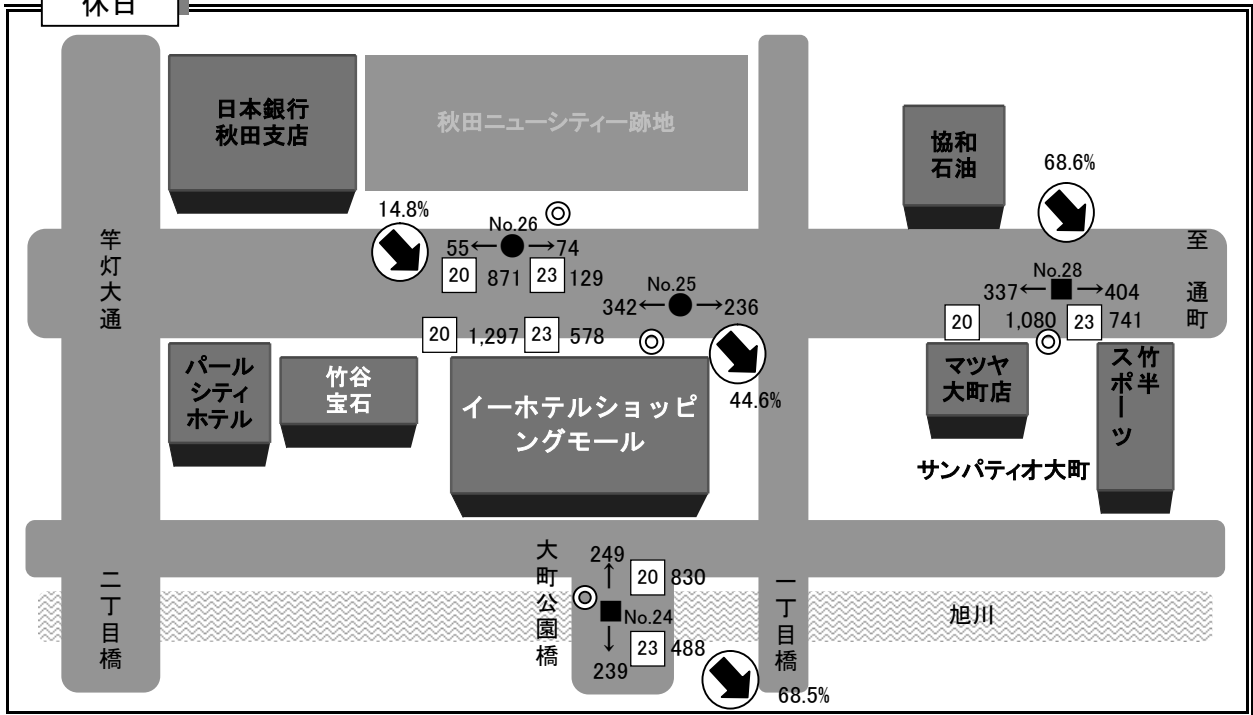
	昭和57年	昭和59年	昭和62年	平成元年	平成3年	平成5年	平成8年	平成11年	平成14年	平成17年	平成20年	平成23年
休日	16,961	14,074	15,187	8,203	11,345	6,683	4,152	3,984	3,364	2,760	2,727	2,436
平日	10,580	9,096	10,251	7,838	9,866	4,825	5,730	5,001	4,086	3,762	2,420	3,135
計	27,541	23,170	25,438	16,041	21,211	11,508	9,882	8,985	7,450	6,522	5,147	5,571



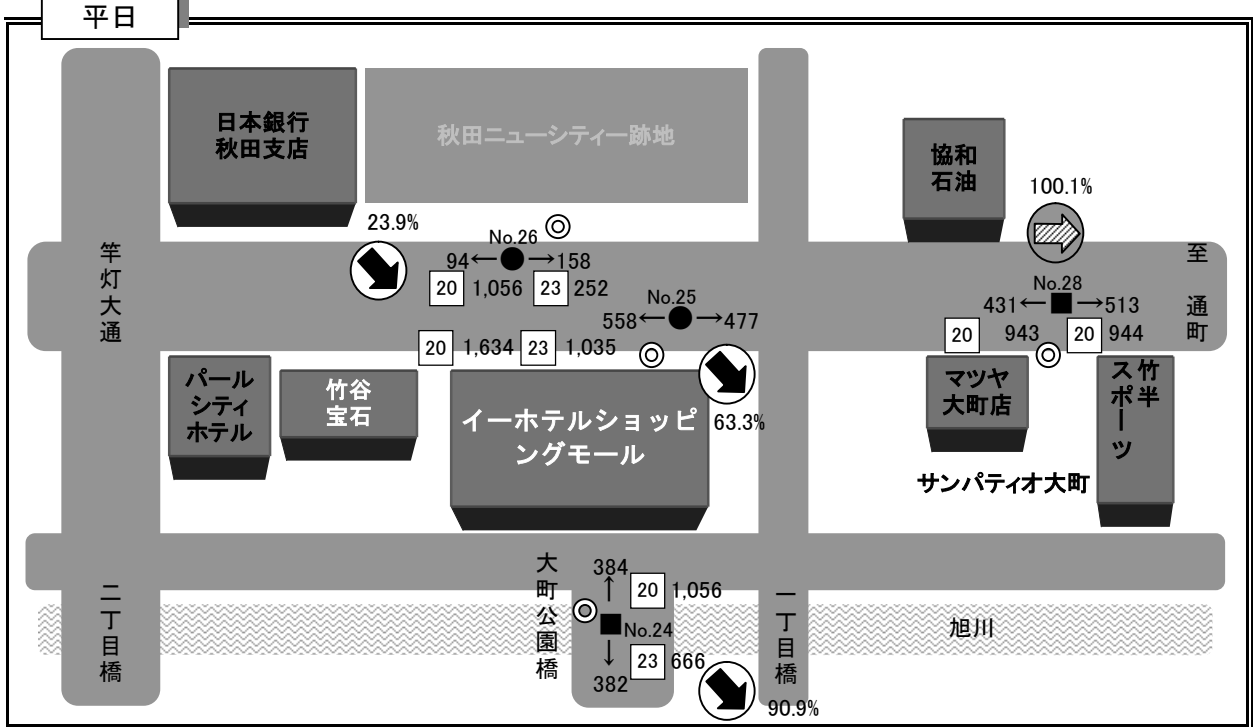
※ 抽出調査地点（昭和57年から継続して調査実施している2地点）  
キャッスルプラザ前、ビューティーコマバ前

# 大町

休日



平日



記号の意味

←●→ : 方向別通行量 (片側)      ←■→ : 方向別通行量 (両側)

20 : 20年度通行量合計

23 : 23年度通行量合計

観測位置・前回対比:



増加地点  
(110%以上)



横ばい地点  
(90%以上110%未満)



減少地点  
(90%未満)



調査地点

# 大町

## 1. 前回調査（平成20年）との比較

<地区全体>

曜日	平成20年（人）	平成23年（人）	前回は（%）
休日	3,960	1,936	48.9
平日	4,366	2,897	66.4
合計	8,326	4,833	58.0

<特徴的な変化>

- 【休日】
  - ・「イーホテルショッピングモール前」が44.6%に減少（旧ファッションアベニューAD前）
  - ・「旧秋田ニューシティー前」が14.8%に減少
- 【平日】
  - ・「イーホテルショッピングモール前」が63.3%に減少（旧ファッションアベニューAD前）
  - ・「旧秋田ニューシティー前」が23.9%に減少

## 2. 原因の分析および商業環境の現状

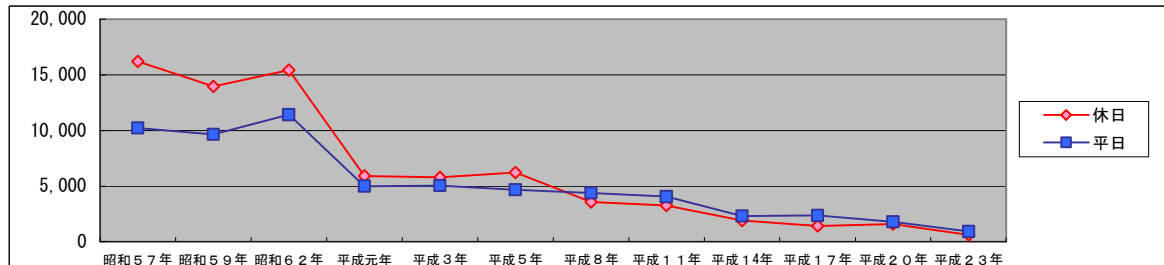
この地区への人の流れは、広小路から大町公園橋を経由する場合と、竿燈大通りから秋田ニューシティー方面へ流入する場合の2つに大別される。

秋田ニューシティーが平成22年4月に閉館した影響により、平成20年に比べて、平日・休日とも通行量が大きく減少している。また、イーホテルショッピングモール（旧ファッションアベニューAD）にも空き店舗が目立っており、商店街の空洞化が進んでいる。

## 3. 地区通行量の経年推移（参考）

（単位：人）

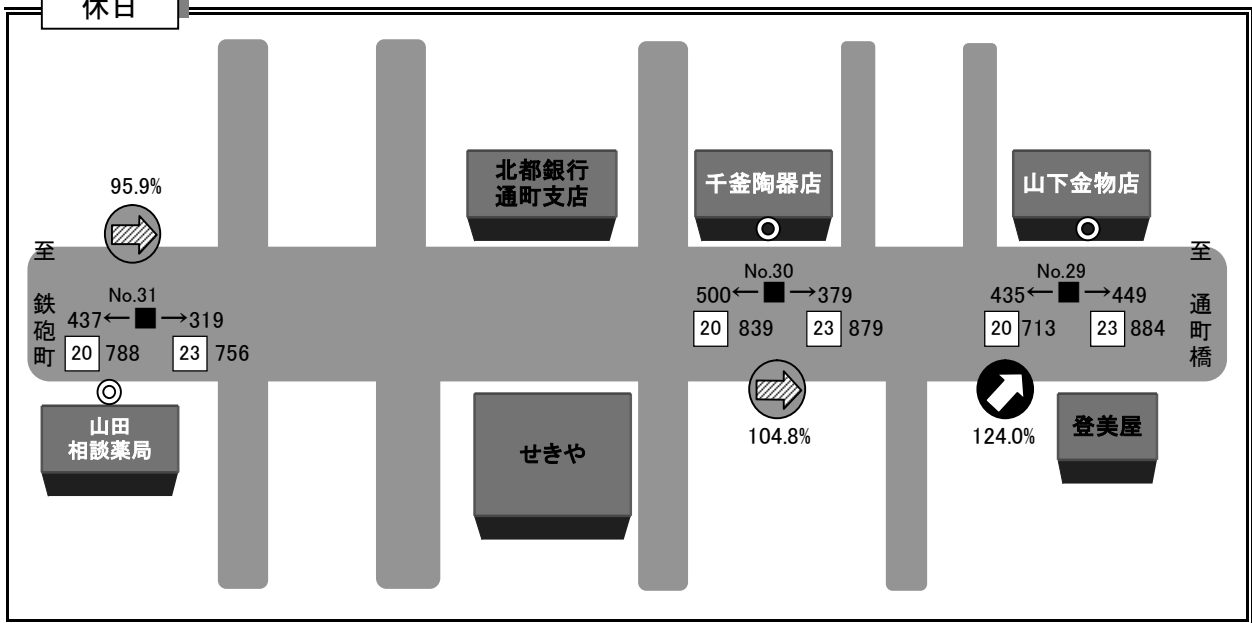
	昭和57年	昭和59年	昭和62年	平成元年	平成3年	平成5年	平成8年	平成11年	平成14年	平成17年	平成20年	平成23年
休日	16,188	13,956	15,429	5,908	5,794	6,214	3,579	3,264	1,922	1,421	1,583	617
平日	10,236	9,652	11,406	4,995	5,038	4,673	4,378	4,045	2,317	2,351	1,789	918
計	26,424	23,608	26,835	10,903	10,832	10,887	7,957	7,309	4,239	3,772	3,372	1,535



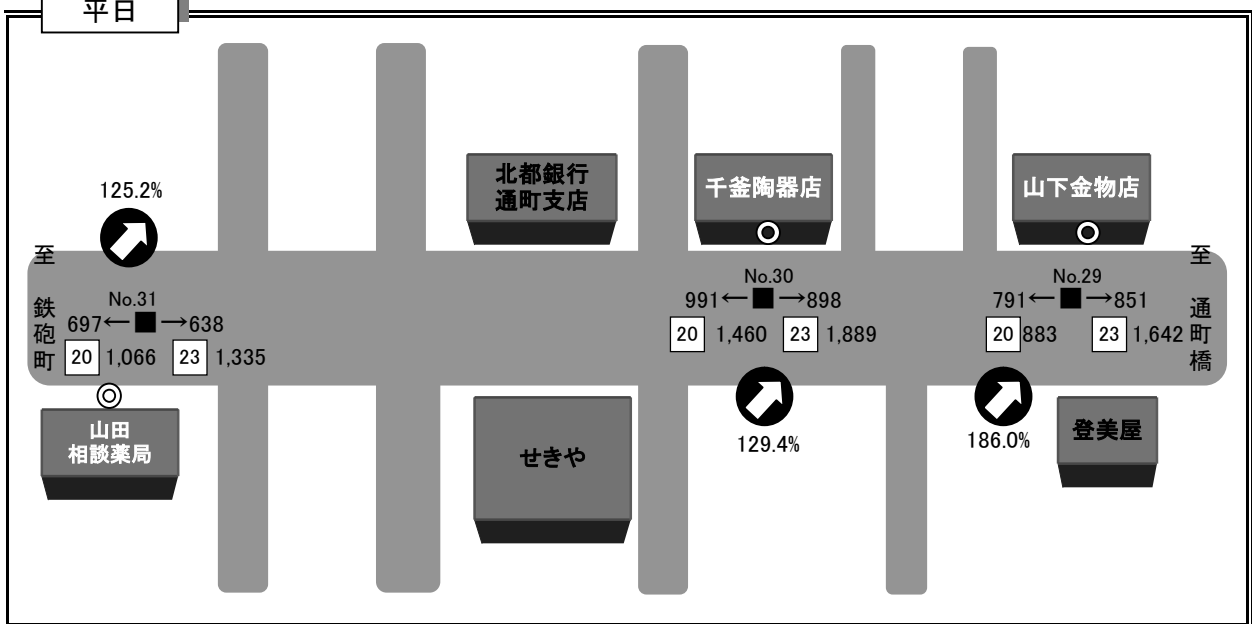
※ 抽出調査地点（昭和57年から継続して調査実施している2地点）  
大町公園橋、旧秋田ニューシティー前

通 町

休日



平日



記号の意味

←●→ : 方向別通行量 (片側)      ←■→ : 方向別通行量 (両側)

20 : 20年度通行量合計

23 : 23年度通行量合計

観測位置・前対比:



増加地点  
(110%以上)



横ばい地点  
(90%以上110%未満)



減少地点  
(90%未満)



調査地点

## 通 町

### 1. 前回調査（平成20年）との比較

<地区全体>

曜日	平成20年（人）	平成23年（人）	前回比（%）
休日	2,340	2,519	107.6
平日	3,409	4,866	142.7
合計	5,749	7,385	128.5

<特徴的な変化>

【平日】 ・「山下金物店前」が186.0%に増加

### 2. 原因の分析および商業環境の現状

この地区は空き店舗が少なく、集客の核となるスーパーが立地するなど、比較的商業施設が集積しており、ほぼ全ての調査地点で通行量が増加している。近年、マンションが増加しファミリー層などの新たな客層が増えつつあることも影響している。

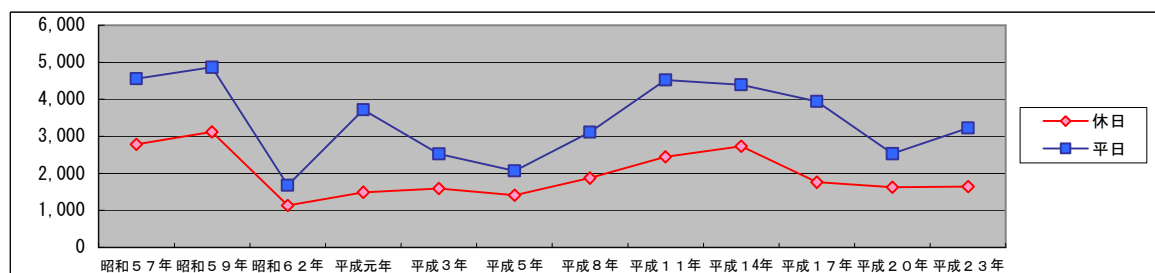
商店街として、地域と連携しイベント等の開催を定期的に行っており消費者確保に努めている。

平日は調査当日の天候の影響が大きいものと考えられる。（H20：曇り時々雨、雷を伴う、H23：曇り時々晴れ）

### 3. 地区通行量の経年推移（参考）

（単位：人）

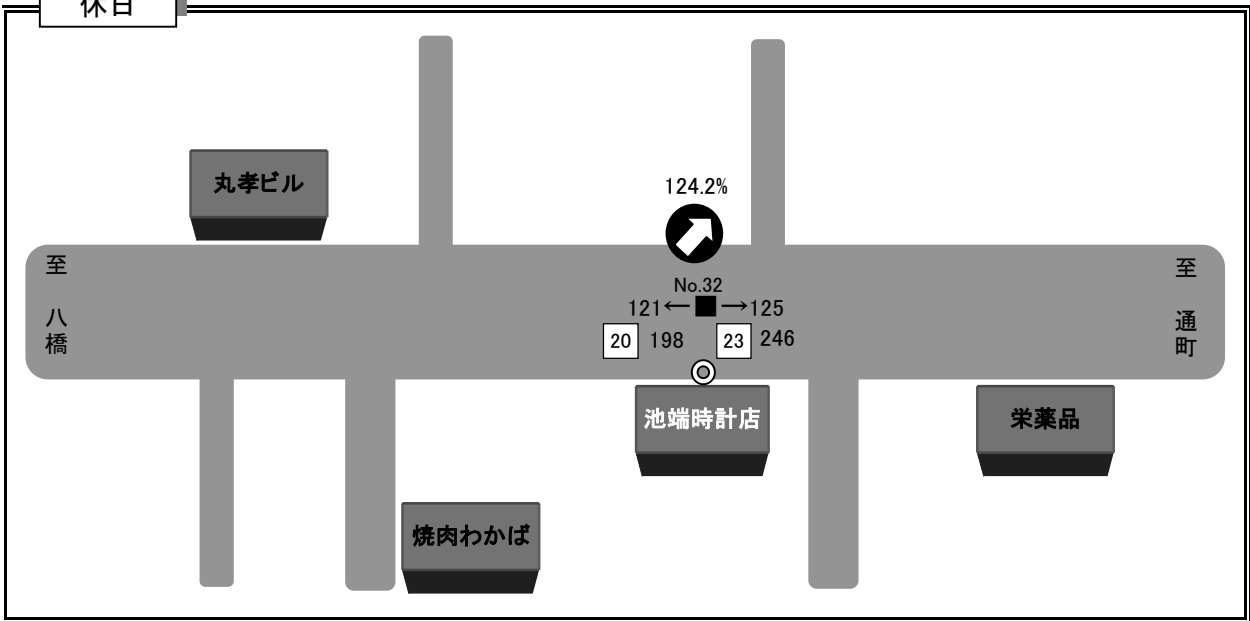
	昭和57年	昭和59年	昭和62年	平成元年	平成3年	平成5年	平成8年	平成11年	平成14年	平成17年	平成20年	平成23年
休日	2,783	3,120	1,132	1,486	1,586	1,407	1,870	2,445	2,731	1,755	1,627	1,635
平日	4,558	4,861	1,679	3,718	2,523	2,062	3,111	4,521	4,391	3,946	2,526	3,224
計	7,341	7,981	2,811	5,204	4,109	3,469	4,981	6,966	7,122	5,701	4,153	4,859



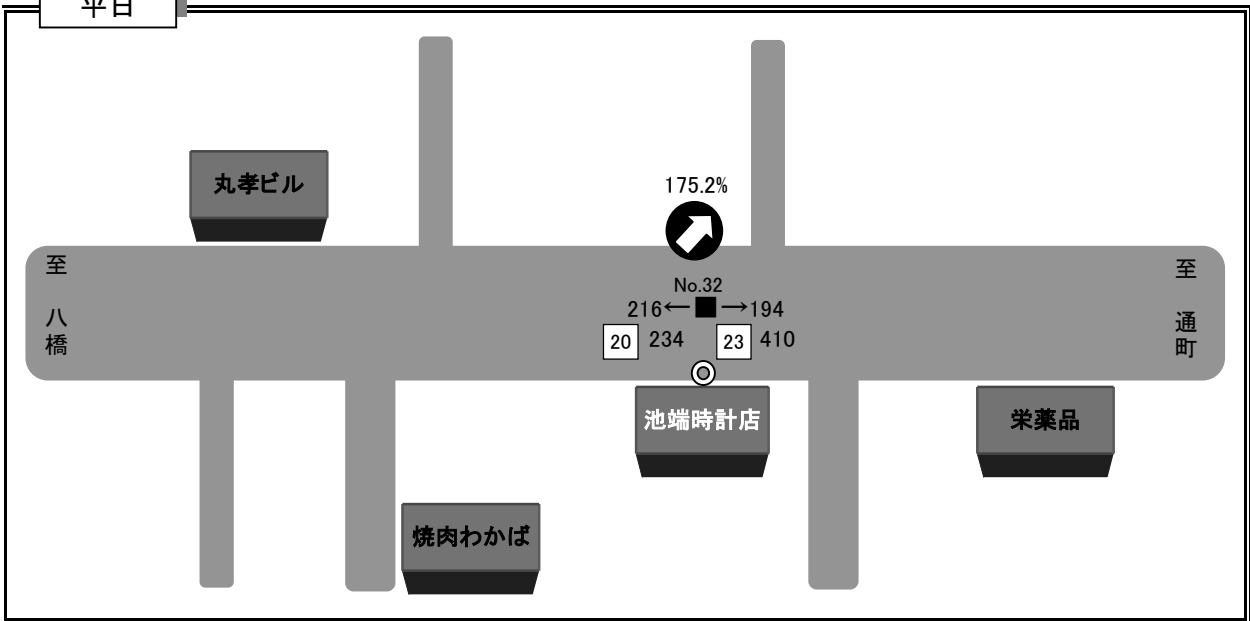
※ 抽出調査地点（昭和57年から継続して調査実施している2地点）  
千釜陶器店前、山田相談薬局前

山王

休日



平日



記号の意味

←●→ : 方向別通行量 (片側)      ←■→ : 方向別通行量 (両側)

20 : 20年度通行量合計

23 : 23年度通行量合計

観測位置・前対比:



増加地点  
(110%以上)



横ばい地点  
(90%以上110%未満)



減少地点  
(90%未満)



調査地点



# 山 王

## 1. 前回調査（平成20年）との比較

<地区全体>

曜日	平成20年（人）	平成23年（人）	前回比（%）
休日	198	246	124.2
平日	234	410	175.2
合計	432	656	151.9

<特徴的な変化>

【平日】 ・「池端時計店前」が175.2%に増加

## 2. 原因の分析および商業環境の現状


この地区は、官公庁街周辺という好立地にあり、通行量は増加している。

北東北総体(7月27日～8月3日)の開催を間近に控えた八橋運動公園が付近に立地し、大会関係者の通行が若干見られた。

飲食店が多く、自動車交通量が多いため、歩道の整備等、歩行環境の改善が求められている。

## 3. 地区通行量の経年推移（参考）

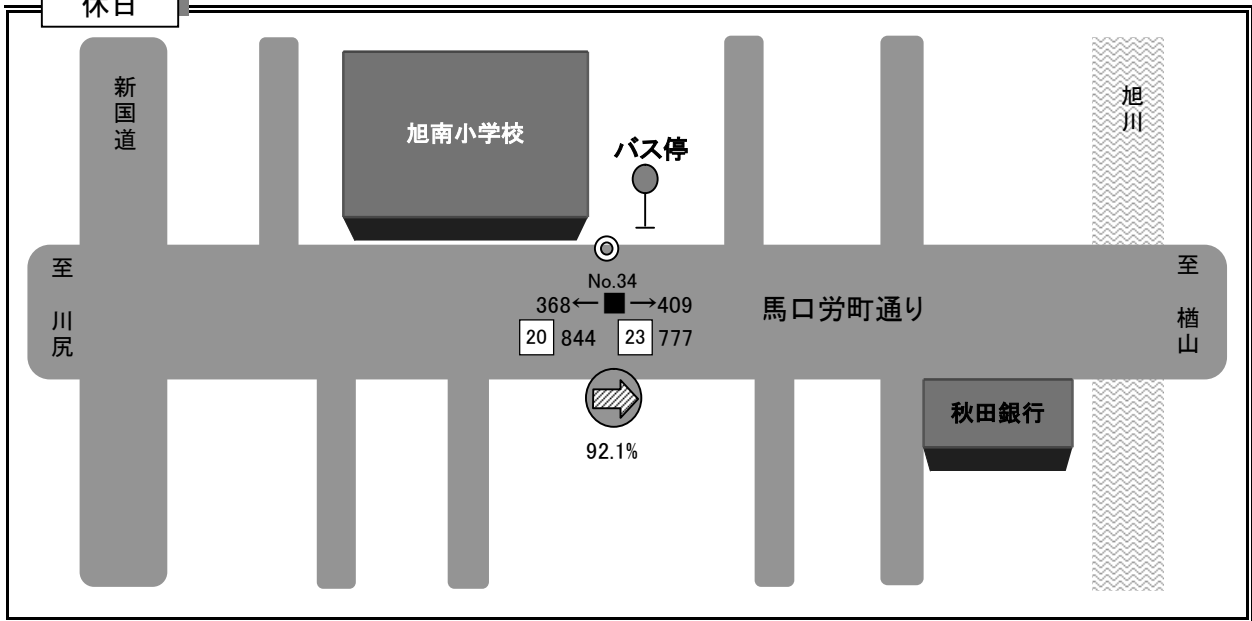
（単位：人）												
	昭和57年	昭和59年	昭和62年	平成元年	平成3年	平成5年	平成8年	平成11年	平成14年	平成17年	平成20年	平成23年
休日									363	283	198	246
平日									572	447	234	410
計									935	730	432	656



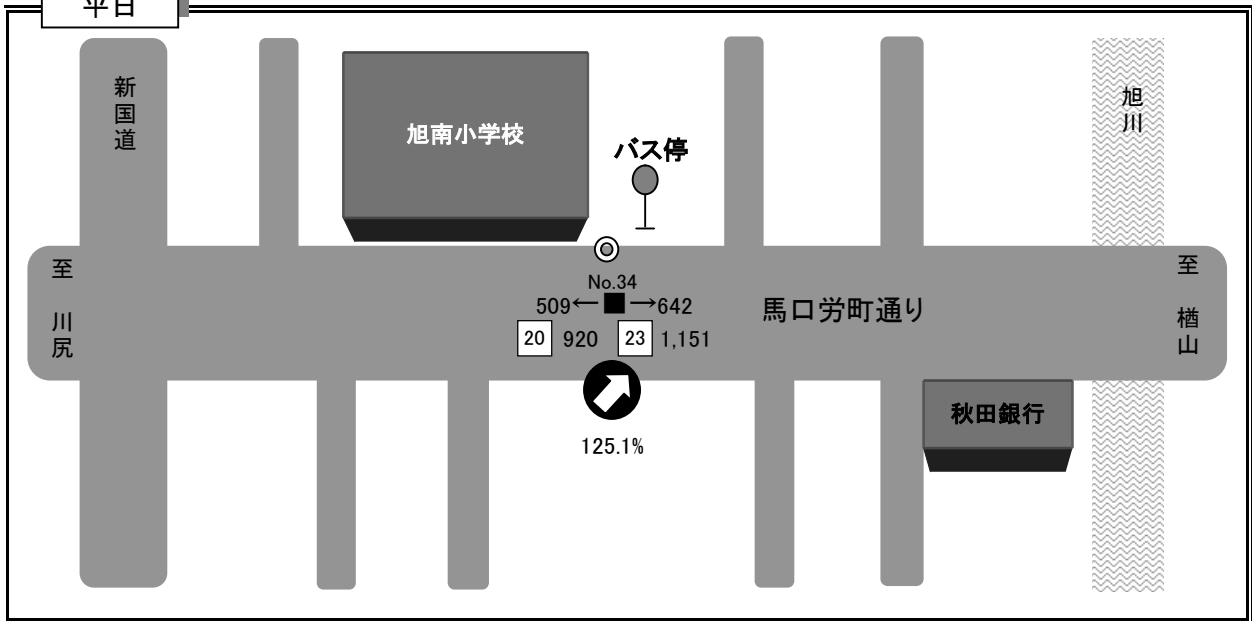
※ 抽出調査地点（平成14年から継続して調査実施している1地点）  
池端時計店

旭南

休日



平日



記号の意味

←●→ : 方向別通行量 (片側)      ←■→ : 方向別通行量 (両側)

20 : 20年度通行量合計

23 : 23年度通行量合計

観測位置・前対比:



増加地点  
(110%以上)



横ばい地点  
(90%以上110%未満)



減少地点  
(90%未満)



調査地点

## 旭 南

### 1. 前回調査（平成 20 年）との比較

<地区全体>

曜日	平成 20 年（人）	平成 23 年（人）	前回比（%）
休日	844	777	92.1
平日	920	1,151	125.1
合計	1,764	1,928	109.3

<特徴的な変化>

【平日】 ・「旭南小学校前」が 125.1%に増加


### 2. 原因の分析および商業環境の現状

この地区では、地区内の小学校の児童数が減少しているうえ、児童の半数が旭南地区から、残り半数が茨島地区からのスクールバスで通学している。また、この地区の道路は一方通行が多く通学路となっているにもかかわらず歩道の整備が進んでいない。近隣のスーパーの利用者は多いが、店舗の連続性がなく、店舗の活況度に大きな変化はみられない。

平日は調査当日の天候の影響が大きいものと考えられる。（H20：曇り時々雨、雷を伴う、H23：曇り時々晴れ）

### 3. 地区通行量の経年推移（参考）

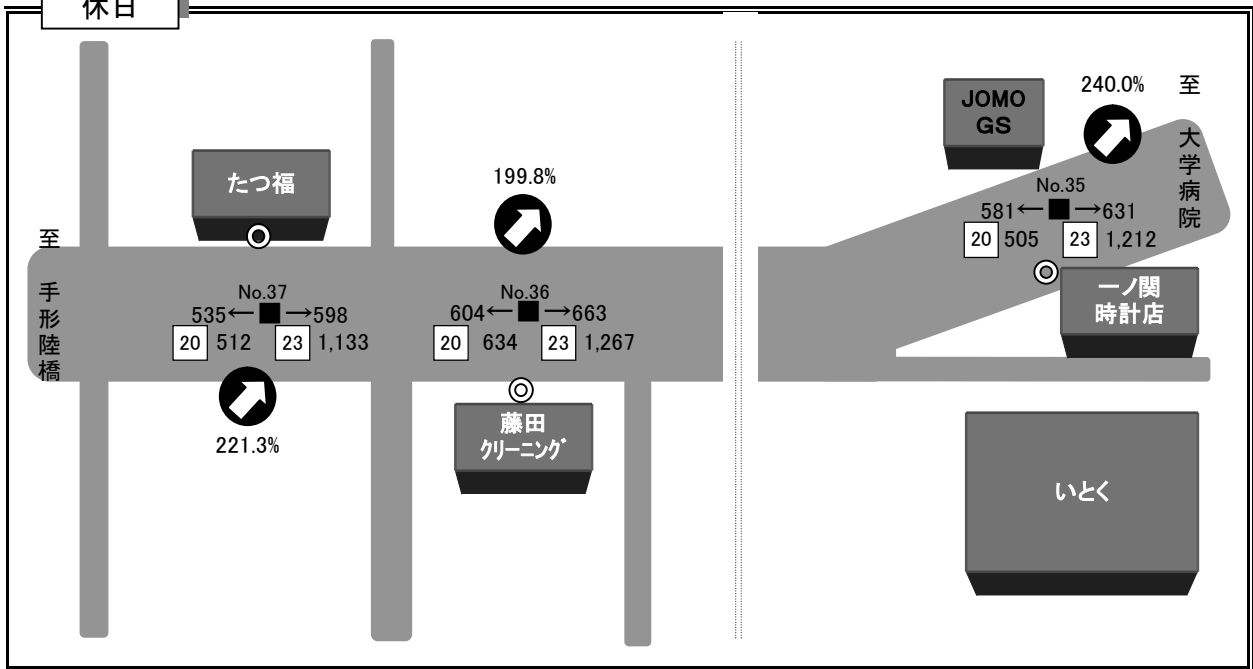
	昭和57年	昭和59年	昭和62年	平成元年	平成3年	平成5年	平成8年	平成11年	平成14年	平成17年	平成20年	平成23年
休日										584	844	777
平日										997	920	1,151
計										1,581	1,764	1,928



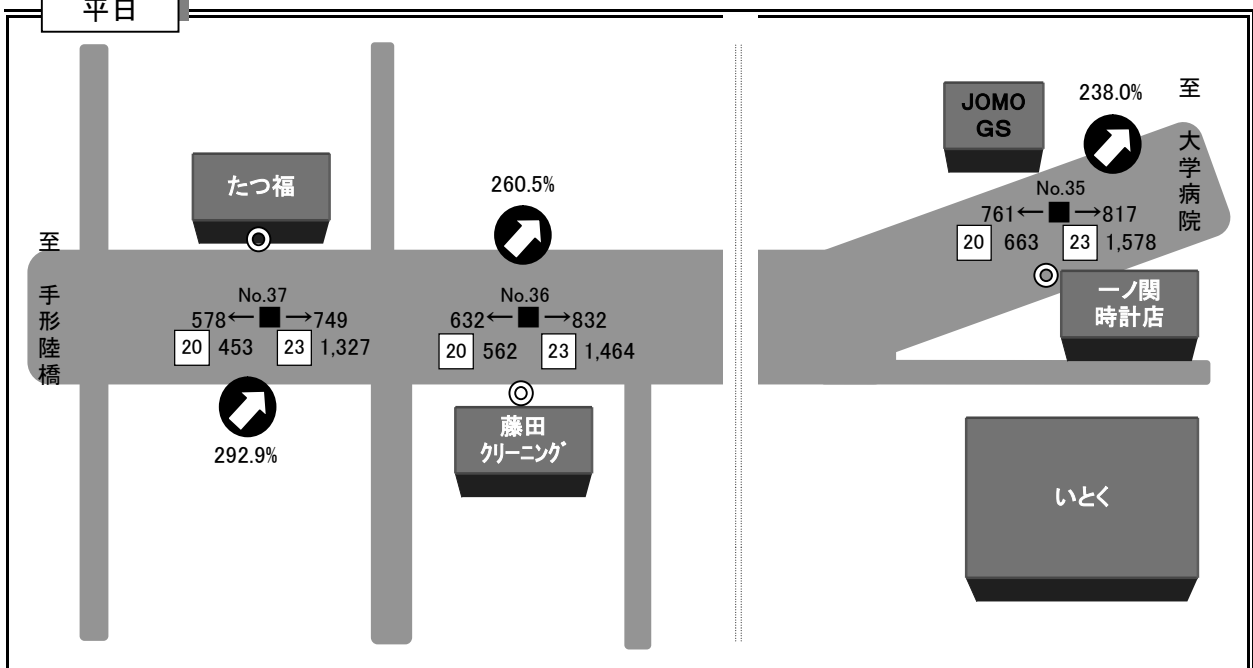
※ 抽出調査地点（平成17年から継続して調査実施している1地点）  
旭南小学校前

広面・手形

休日



平日



記号の意味

←●→ : 方向別通行量 (片側)      ←■→ : 方向別通行量 (両側)

20 : 20年度通行量合計

23 : 23年度通行量合計

観測位置・前対比:



増加地点  
(110%以上)



横ばい地点  
(90%以上110%未満)



減少地点  
(90%未満)



調査地点

# 広 面

## 1. 前回調査（平成 20 年）との比較

<地区全体>

曜日	平成 20 年 (人)	平成 23 年 (人)	前回比 (%)
休日	505	1,212	240.0
平日	663	1,578	238.0
合計	1,168	2,790	238.9

<特徴的な変化>

- 【休日】 ・「一ノ関時計店前」が 240.0%に増加
- 【平日】 ・「一ノ関時計店前」が 238.0%に増加

## 2. 原因の分析および商業環境の現状

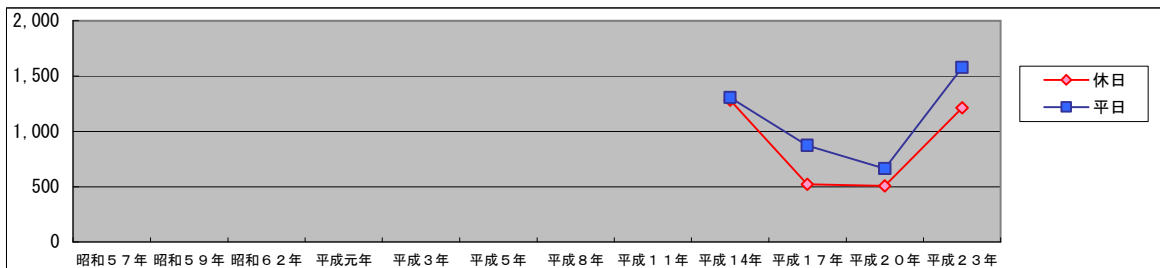
平日・休日ともに前回から大きく増加している。平成 21 年 10 月に郊外型スーパーが出店した影響と考えられ、同スーパーの利用者も見られた。

この地区の主な来街者は高齢者や学生が主になっており、商店買い物客や部活動学生らの通行量が多くなっている。

## 3. 地区通行量の経年推移（参考）

(単位：人)

	昭和57年	昭和59年	昭和62年	平成元年	平成3年	平成5年	平成8年	平成11年	平成14年	平成17年	平成20年	平成23年
休日									1,283	521	505	1,212
平日									1,306	872	663	1,578
計									2,589	1,393	1,168	2,790



※ 抽出調査地点（平成14年から継続して調査実施している1地点）  
一ノ関時計店前



# 手形

## 1. 前回調査（平成20年）との比較

＜地区全体＞

曜日	平成20年（人）	平成23年（人）	前回比（%）
休日	1,146	2,400	209.4
平日	1,015	2,791	275.0
合計	2,161	5,191	240.2

＜特徴的な変化＞

- 【休日】
  - ・「藤田クリーニング店前」が199.8%に増加
  - ・「たつ福前」が221.3%に増加
- 【平日】
  - ・「藤田クリーニング店前」が260.5%に増加
  - ・「たつ福前」が292.9%に増加

## 2. 原因の分析および商業環境の現状

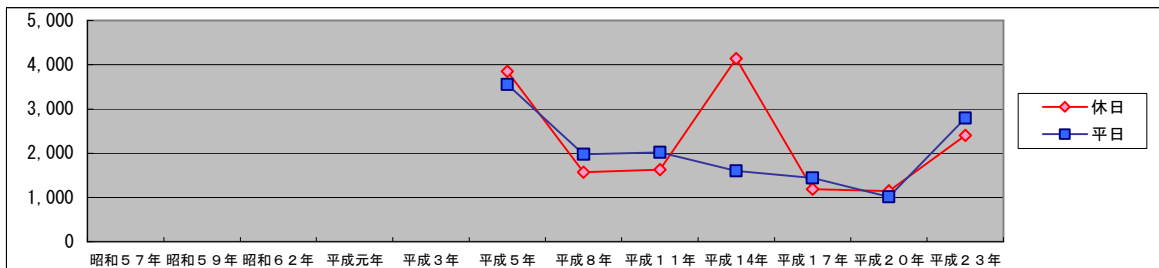
この地区では、日用品を取り扱う店舗の撤退や新規出店の減少により、消費者の利便性が低下する傾向が継続している。しかしながら、今回の調査では200～300%の大幅な増加に転じた。

近隣の広面地区に出店した郊外型の大型スーパー（H21.10月出店）が、手形地区を含む近隣地区の通行量に大きな影響を与えたものと考えられ、全ての調査時間帯で通行量が増加している。

## 3. 地区通行量の経年推移（参考）

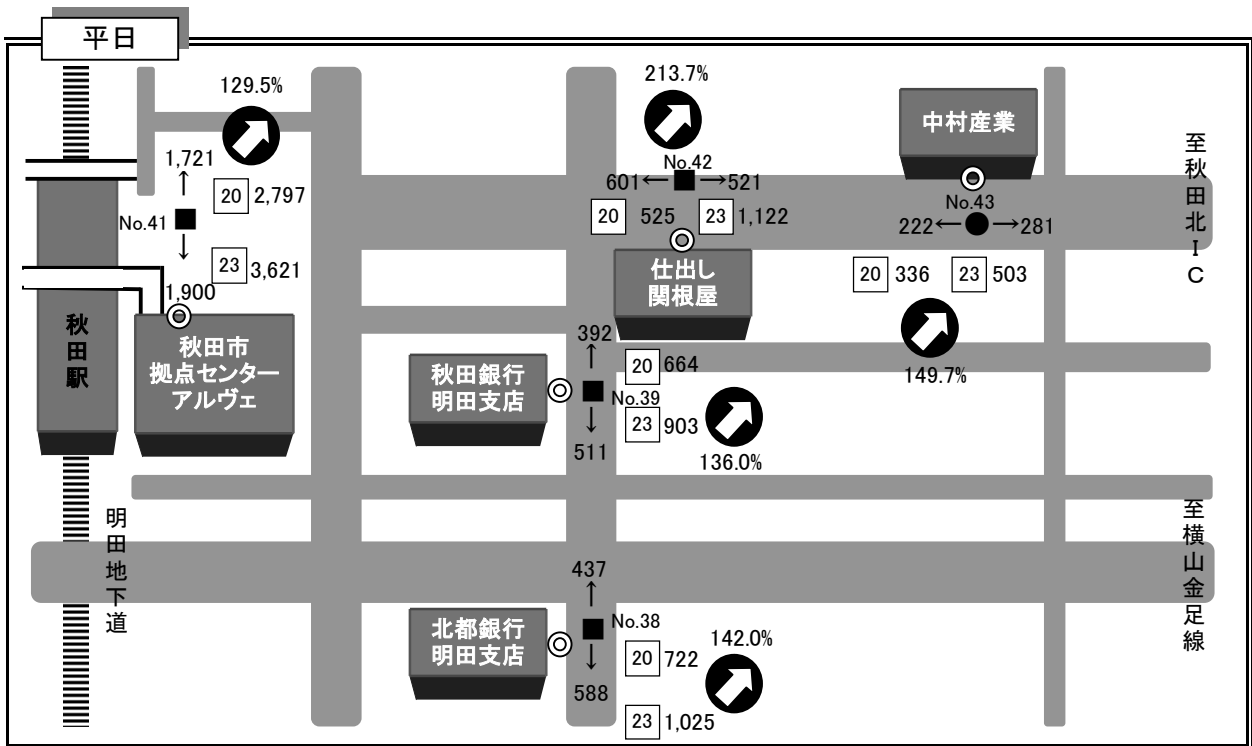
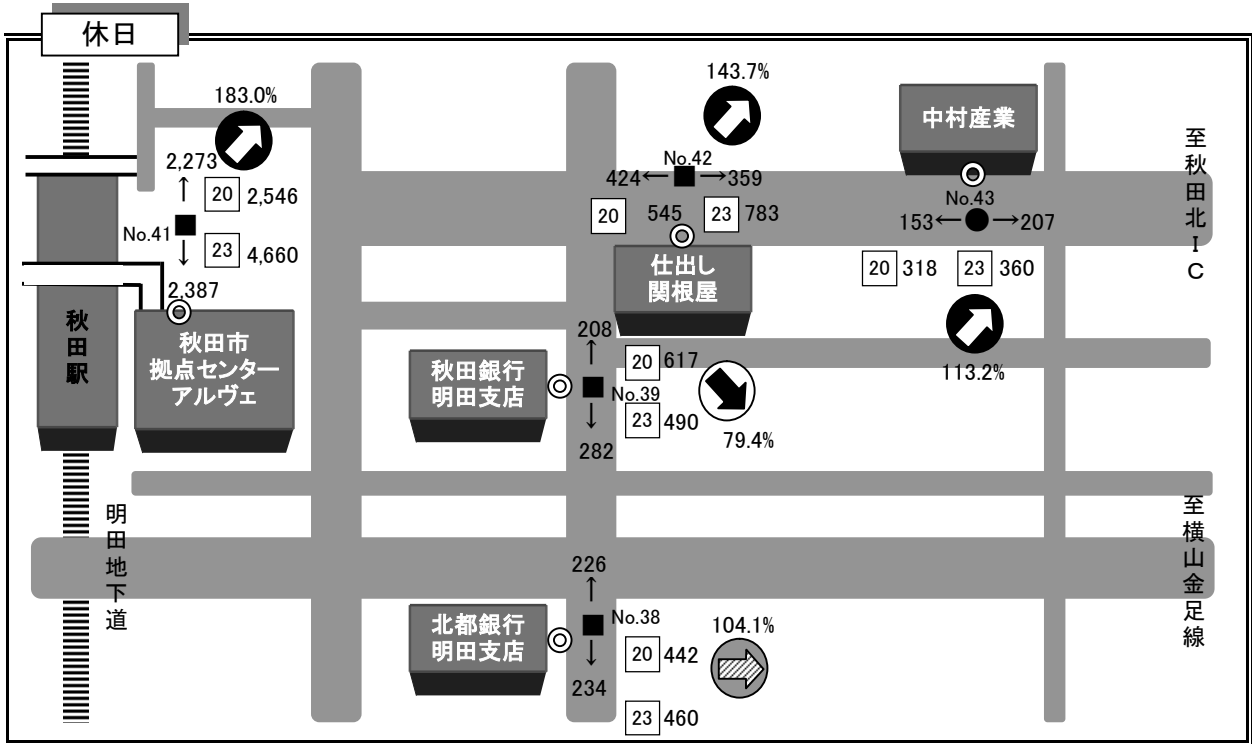
（単位：人）

	昭和57年	昭和59年	昭和62年	平成元年	平成3年	平成5年	平成8年	平成11年	平成14年	平成17年	平成20年	平成23年
休日						3,854	1,568	1,630	4,139	1,185	1,146	2,400
平日						3,552	1,976	2,020	1,603	1,442	1,015	2,791
計						7,406	3,544	3,650	5,742	2,627	2,161	5,191



※ 抽出調査地点（平成5年から継続して調査実施している2地点）  
藤田クリーニング前、たつ福前

駅東・東通明田



記号の意味

←●→ : 方向別通行量 (片側)      ←■→ : 方向別通行量 (両側)

20 : 20年度通行量合計

23 : 23年度通行量合計

観測位置・前対比:



増加地点  
(110%以上)



横ばい地点  
(90%以上110%未満)



減少地点  
(90%未満)



調査地点



## 秋田駅東

### 1. 前回調査（平成20年）との比較

<地区全体>

曜日	平成20年（人）	平成23年（人）	前回比（%）
休日	4,026	6,293	156.3
平日	4,322	6,149	142.3
合計	8,348	12,442	149.0

<特徴的な変化>

- 【休日】 ・「アルヴェ出入口」が183.0%に増加
- 【平日】 ・「仕出し関根屋横」が213.7%に増加
- ・「秋田銀行明田支店前」が136.0%に増加

### 2. 原因の分析および商業環境の現状


この地区の通行量は、ほぼ全地点で休日、平日ともに増加している。

休日のアルヴェ出入口は、大きく増加している。増加の要因としては、秋田駅東西連絡自由通路(ぼぼろ一ど)においてフリーマーケットが開催されており、アルヴェ1階の広場においても、子どもの夏休みイベントを開催しており、来場者は親子連れが多く賑わいを呈していた。

平日は、アルヴェ出入口では学生や買い物客等が多く見られ増加している。秋田銀行前は、月末の銀行利用者が多く、その他2地点については、学生の通行が多く見られた。

### 3. 地区通行量の経年推移（参考）

											（単位：人）		
昭和57年	昭和59年	昭和62年	平成元年	平成3年	平成5年	平成8年	平成11年	平成14年	平成17年	平成20年	平成23年		
休日									5,021	4,026	6,293		
平日									5,940	4,322	6,149		
計									10,961	8,348	12,442		



※ 抽出調査地点（平成17年から継続して調査実施している4地点）  
秋田銀行明田支店前、アルヴェ出入口、仕出し関根屋横、中村産業前



## 東通明田

### 1. 前回調査（平成 20 年）との比較

<地区全体>

曜日	平成 20 年（人）	平成 23 年（人）	前回比（%）
休日	442	460	104.1
平日	722	1,025	142.0
合計	1,164	1,485	127.6

<特徴的な変化>

【平日】 ・「北都銀行明田支店前」が 142.0%に増加

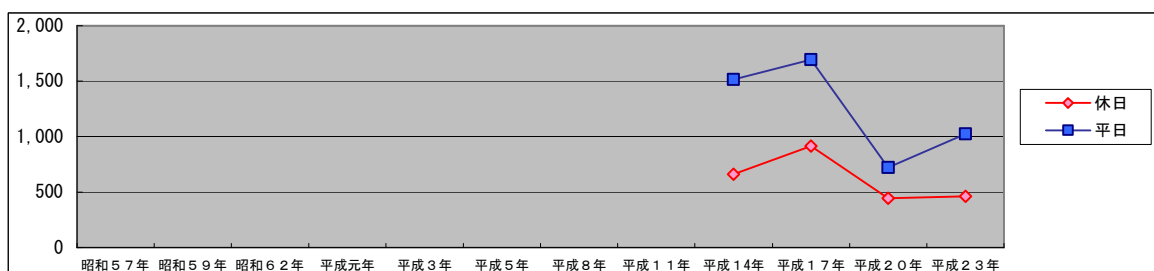
### 2. 原因の分析および商業環境の現状

周辺の大きな環境変化として、秋田中央道路の開通が挙げられ、調査地点付近の自動車交通量が減少し、沿道の店舗も空きテナントが多くなっている。休日は過年度からほぼ横ばい状況となっている。平日が増加している要因としては、月末 25 日に調査を行っている事もあり、銀行利用者が通行量の割合の多くを占めている。

### 3. 地区通行量の経年推移（参考）

（単位：人）

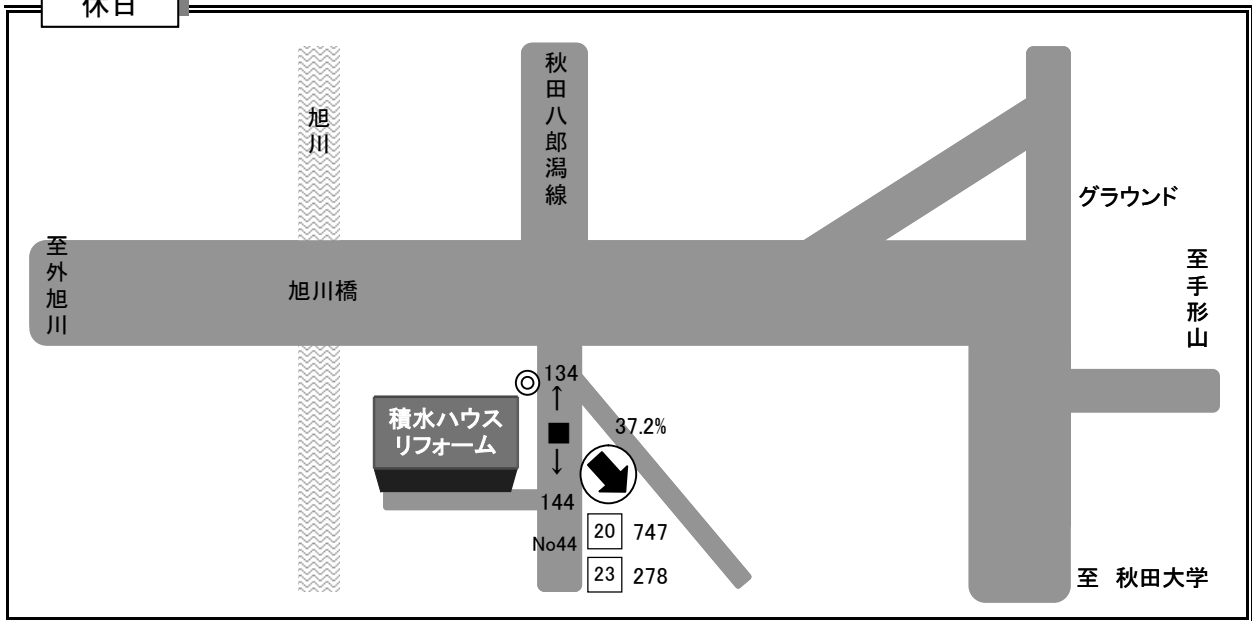
	昭和57年	昭和59年	昭和62年	平成元年	平成3年	平成5年	平成8年	平成11年	平成14年	平成17年	平成20年	平成23年
休日									662	916	442	460
平日									1,514	1,695	722	1,025
計									2,176	2,611	1,164	1,485



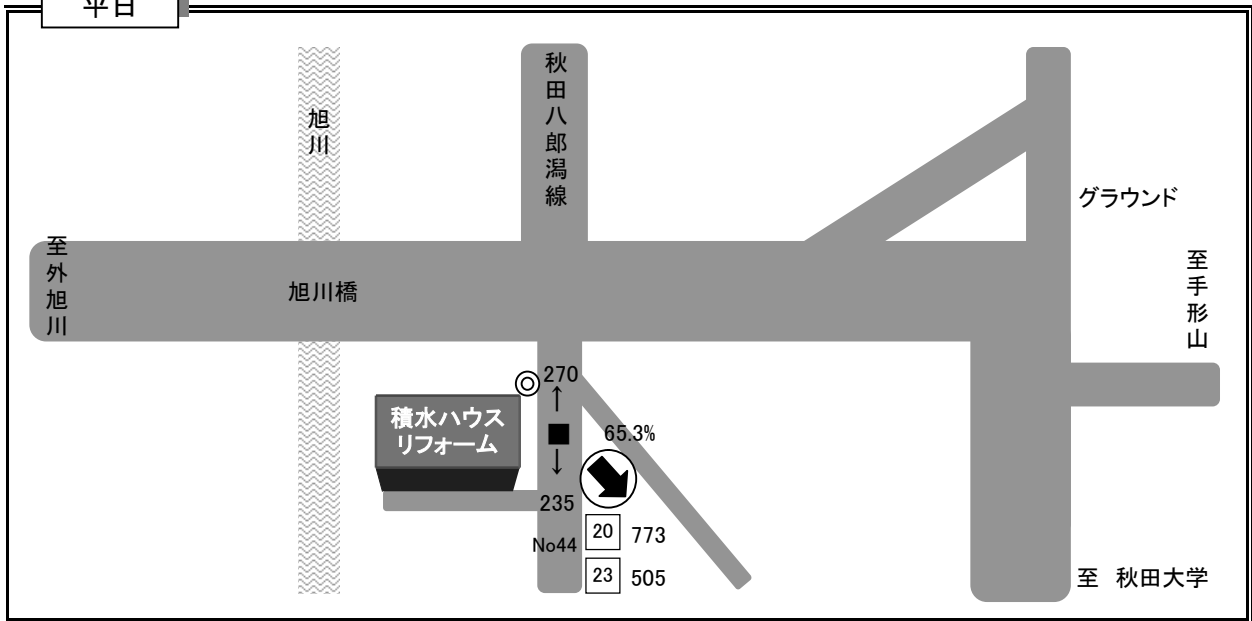
※ 抽出調査地点（平成14年から継続して調査実施している1地点）  
北都銀行明田支店

# 旭川

休日



平日



記号の意味

←●→ : 方向別通行量 (片側)      ←■→ : 方向別通行量 (両側)

20 : 20年度通行量合計

23 : 23年度通行量合計

観測位置・前対比:



増加地点  
(110%以上)



横ばい地点  
(90%以上110%未満)



減少地点  
(90%未満)



調査地点

## 旭川

### 1. 前回調査（平成20年）との比較

<地区全体>

曜日	平成20年（人）	平成23年（人）	前回比（%）
休日	747	278	37.2
平日	773	505	65.3
合計	1,520	783	51.5

<特徴的な変化>

- 【休日】 ・「積水ハウスリフォーム前」が37.2%に減少  
（旧 鎌田酒店前）


### 2. 原因の分析および商業環境の現状

この地区は、廃業や事業主の高齢化などに伴い店舗の連続性が失われた状態が続いており、従前からの商店街の集客力は低下している。自動車の交通が多く見られる一方、歩道が整備されていないため、歩道環境の整備が課題として挙げられる。

### 3. 地区通行量の経年推移（参考）

（単位：人）

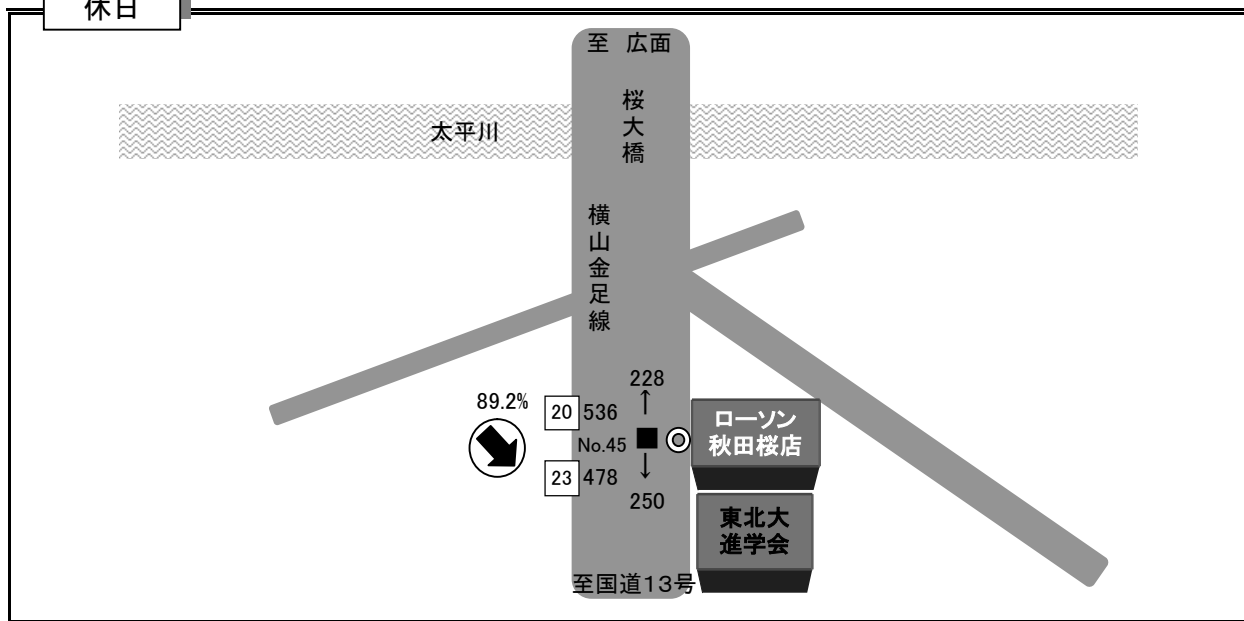
	昭和57年	昭和59年	昭和62年	平成元年	平成3年	平成5年	平成8年	平成11年	平成14年	平成17年	平成20年	平成23年
休日											747	278
平日											773	505
計											1,520	783



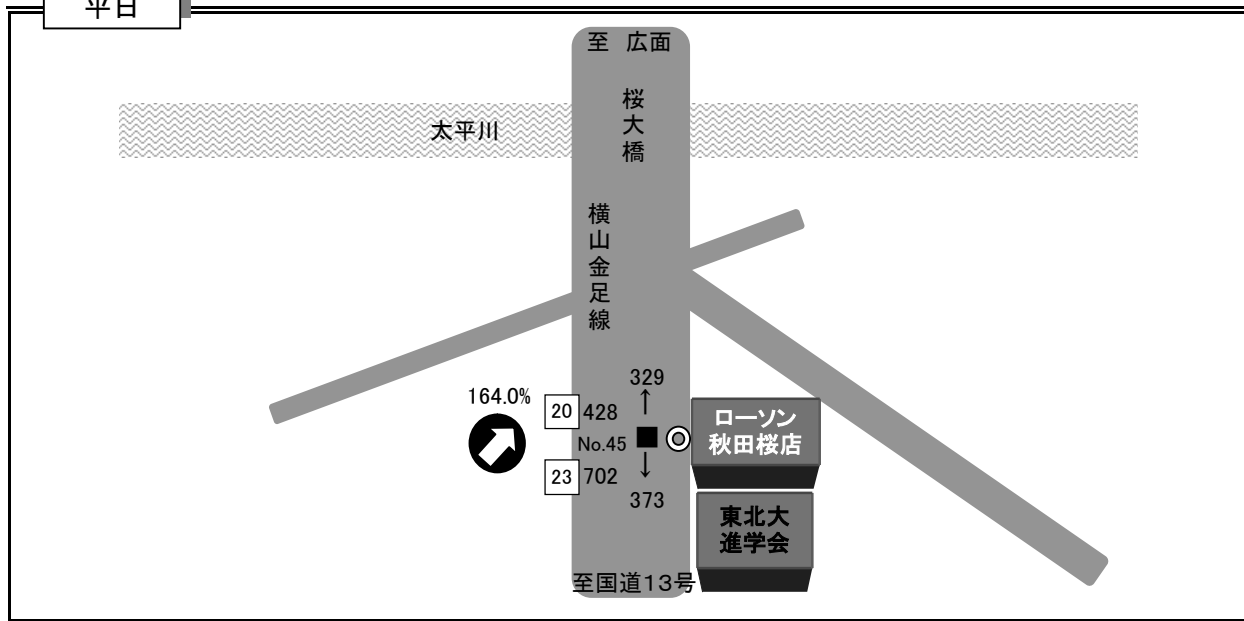
※ 抽出調査地点（平成20年から継続して調査実施している1地点）  
積水ハウスリフォーム前（旧 鎌田酒店前）

桜・横森

休日



平日



記号の意味

←●→ : 方向別通行量 (片側)      ←■→ : 方向別通行量 (両側)

20 : 20年度通行量合計

23 : 23年度通行量合計

観測位置・前対比:



増加地点  
(110%以上)



横ばい地点  
(90%以上110%未満)



減少地点  
(90%未満)



調査地点

## 桜・横森

### 1. 前回調査（平成20年）との比較

<地区全体>

曜日	平成20年（人）	平成23年（人）	前回比（%）
休日	536	478	89.2
平日	428	702	164.0
合計	964	1,180	122.4

<特徴的な変化>

【平日】 ・「ローソン秋田桜店前」が164.0%に増加

### 2. 原因の分析および商業環境の現状

調査地点の横山金足線は、自動車交通量が多く、自動車での来店をターゲットとしたロードサイド型店舗が集積している。

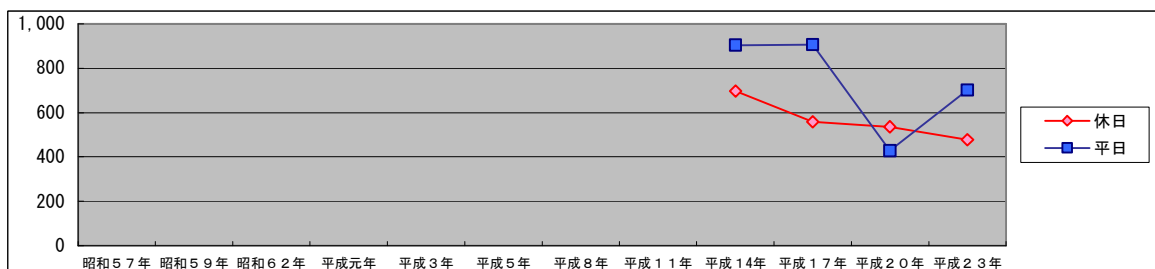
平日は、天候の変化に加えて、調査地点の近隣に銀行が立地しており、銀行利用者が多くなっていることが増加の要因と考えられる。

休日がほぼ横ばいとなっている要因としては、近隣の幹線道路沿いなどの商業集積に大きな変化がなく、休日の消費者の行動に前回調査時から変化がみられなかった点が挙げられる。

### 3. 地区通行量の経年推移（参考）

（単位：人）

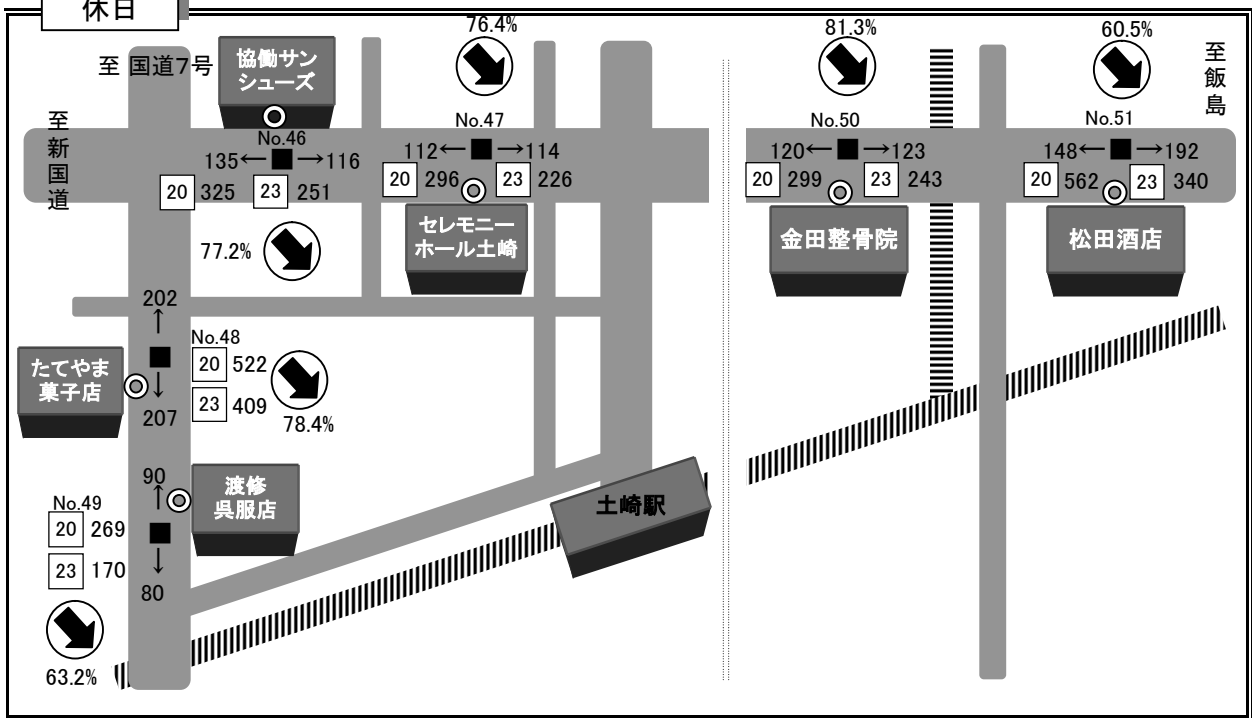
	昭和57年	昭和59年	昭和62年	平成元年	平成3年	平成5年	平成8年	平成11年	平成14年	平成17年	平成20年	平成23年
休日									697	559	536	478
平日									904	907	428	702
計									1,601	1,466	964	1,180



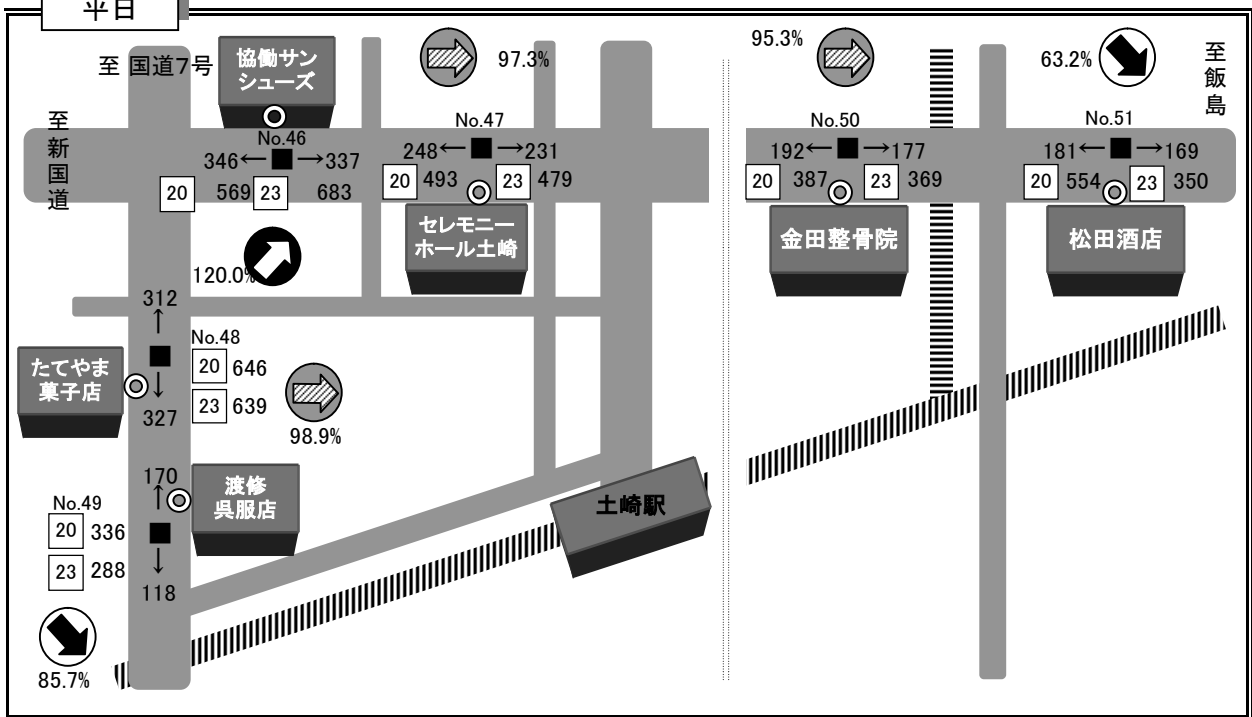
※ 抽出調査地点（平成14年から継続して調査実施している1地点）  
ローソン秋田桜店前

# 土 崎

## 休日



## 平日



記号の意味

←●→ : 方向別通行量 (片側)      ←■→ : 方向別通行量 (両側)

20 : 20年度通行量合計

23 : 23年度通行量合計

観測位置・前回対比:



増加地点  
(110%以上)



横ばい地点  
(90%以上110%未満)



減少地点  
(90%未満)



調査地点



# 土 崎

## 1. 前回調査（平成 20 年）との比較

<地区全体>

曜日	平成 20 年（人）	平成 23 年（人）	前回比（%）
休日	2,273	1,639	72.1
平日	2,985	2,808	94.1
合計	5,258	4,447	84.6

<特徴的な変化>

- 【休日】
  - ・「渡修呉服店前」が 63.2%に減少
  - ・「松田酒店前」が 60.5%に減少
- 【平日】
  - ・「松田酒店前」が 63.2%に減少

## 2. 原因の分析および商業環境の現状

この地区は、土崎駅前広場の拡張整備が行われ、周辺に住宅街が広がっている。また、JR 土崎駅の 1 日平均乗車人員は秋田駅に次いで、秋田県内で 2 番目に多い。

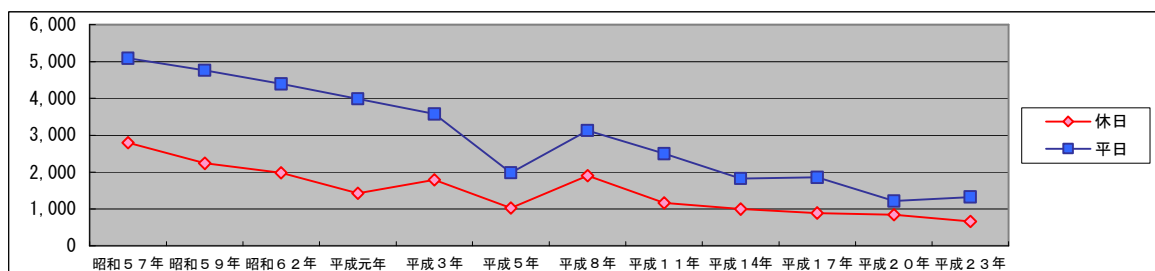
但し、商業施設は、国道 7 号沿線に集積しており、調査地点である駅前通り周辺は廃業による空き店舗の増加により店舗の連続性が失われ、徒歩による買い物客は減少している。

休日は減少で、平日はほぼ横ばいとなっており、通学者の通行割合が多くを占めている。

## 3. 地区通行量の経年推移（参考）

（単位：人）

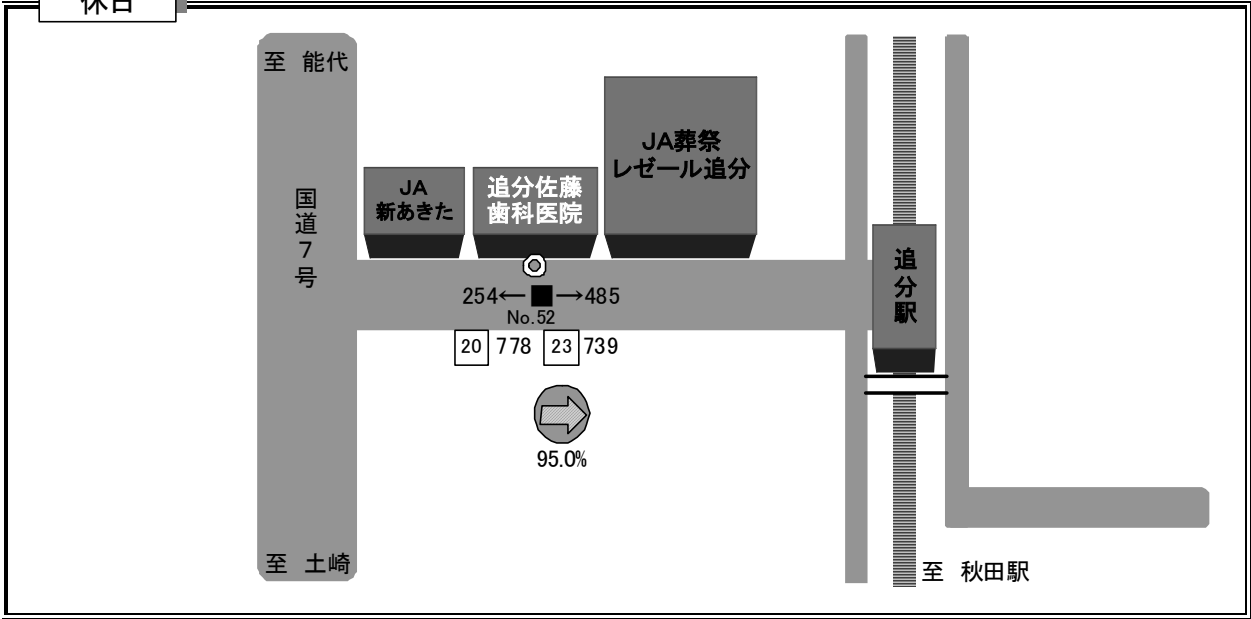
	昭和57年	昭和59年	昭和62年	平成元年	平成3年	平成5年	平成8年	平成11年	平成14年	平成17年	平成20年	平成23年
休日	2,796	2,234	1,985	1,425	1,786	1,026	1,898	1,170	994	891	847	660
平日	5,088	4,757	4,394	3,986	3,576	1,982	3,124	2,502	1,826	1,858	1,215	1,322
計	7,884	6,991	6,379	5,411	5,362	3,008	5,022	3,672	2,820	2,749	2,062	1,982



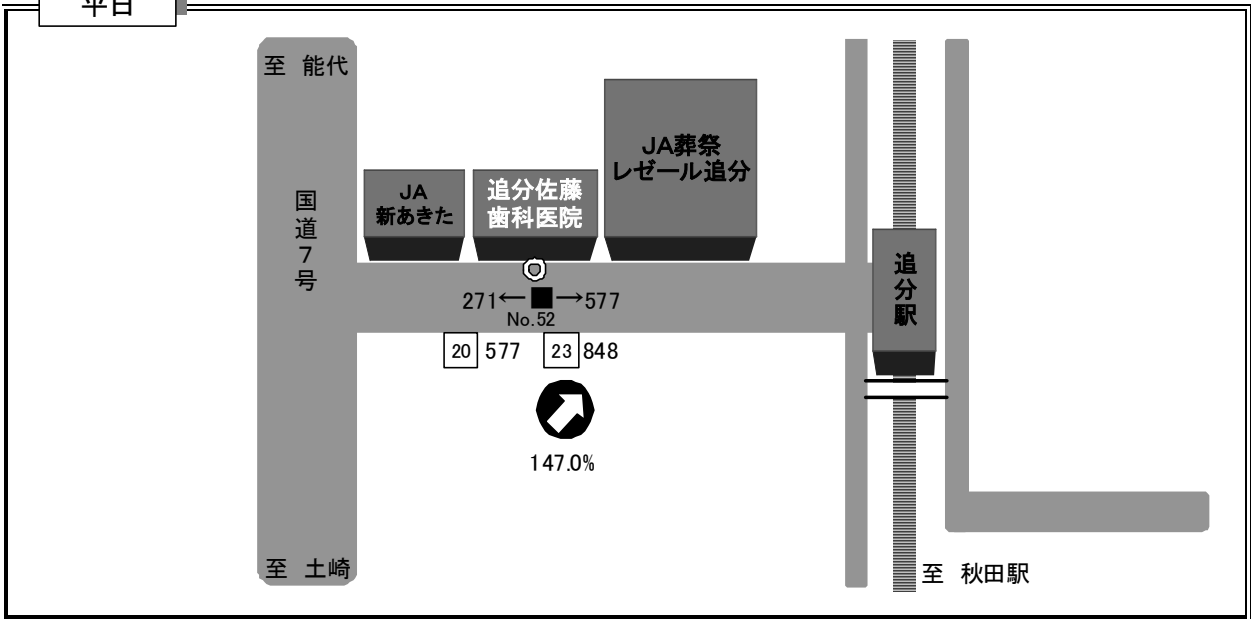
※ 抽出調査地点（昭和57年から継続して調査実施している2地点）  
協働サンシューズ前、たてやま菓子店前

# 追分

休日



平日



記号の意味

←●→ : 方向別通行量 (片側)      ←■→ : 方向別通行量 (両側)

20 : 20年度通行量合計

23 : 23年度通行量合計

観測位置・前対比 :



増加地点  
(110%以上)



横ばい地点  
(90%以上110%未満)



減少地点  
(90%未満)



調査地点

# 追分

## 1. 前回調査（平成20年）との比較

<地区全体>

曜日	平成20年（人）	平成23年（人）	前回比（%）
休日	778	739	95.0
平日	577	848	147.0
合計	1,355	1,587	117.1

<特徴的な変化>

【平日】 ・「追分佐藤歯科医院前」が147.0%に増加

## 2. 原因の分析および商業環境の現状

この地区は、JR追分駅から国道7号に至る区間152mの極めて短い路線となっており、JR追分駅は、H22年度から早朝・夜間は無人駅となっている。

駅前の道路は、廃業による空き店舗が増加しており、歩道も整備されておらず、地元の買い物客も近隣の大型スーパーの利用が中心となっている。通行量のほとんどは、JR追分駅の利用者である。


平日の通行量増加は、調査当日の天候の影響が大きいものと考えられる。

(H20：曇り時々雨、雷を伴う H23：曇り時々晴れ)

## 3. 地区通行量の経年推移（参考）

(単位：人)

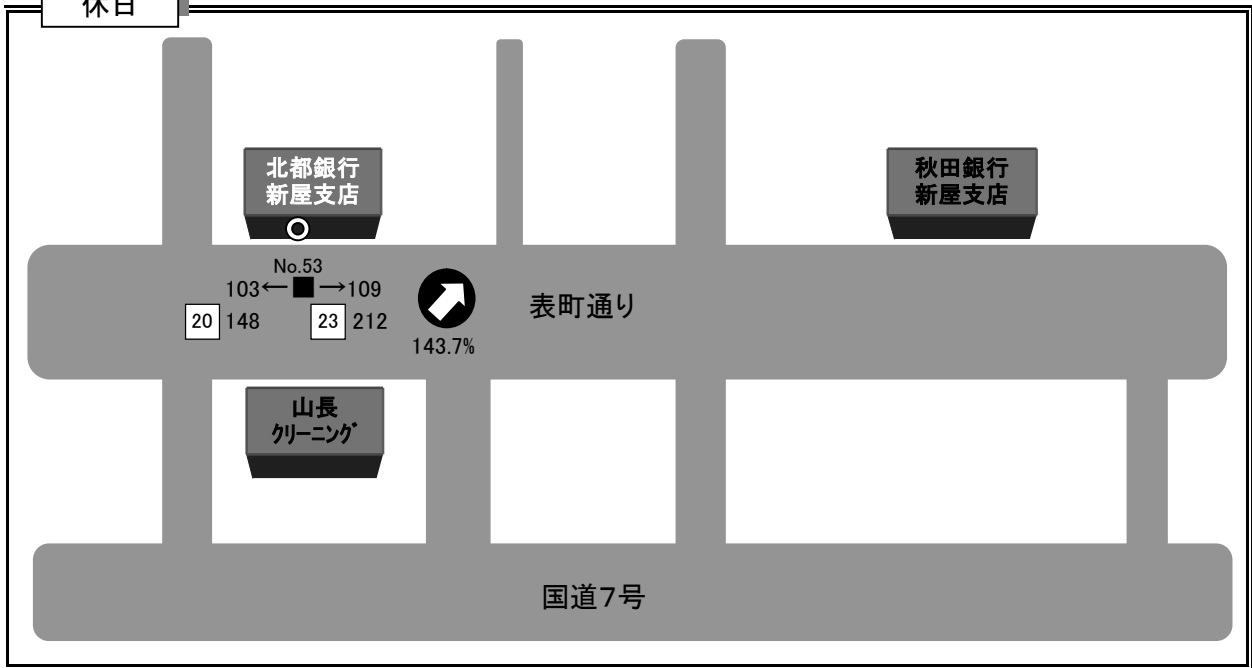
	昭和57年	昭和59年	昭和62年	平成元年	平成3年	平成5年	平成8年	平成11年	平成14年	平成17年	平成20年	平成23年
休日									445	501	778	739
平日									749	1,073	577	848
計									1,194	1,574	1,355	1,587



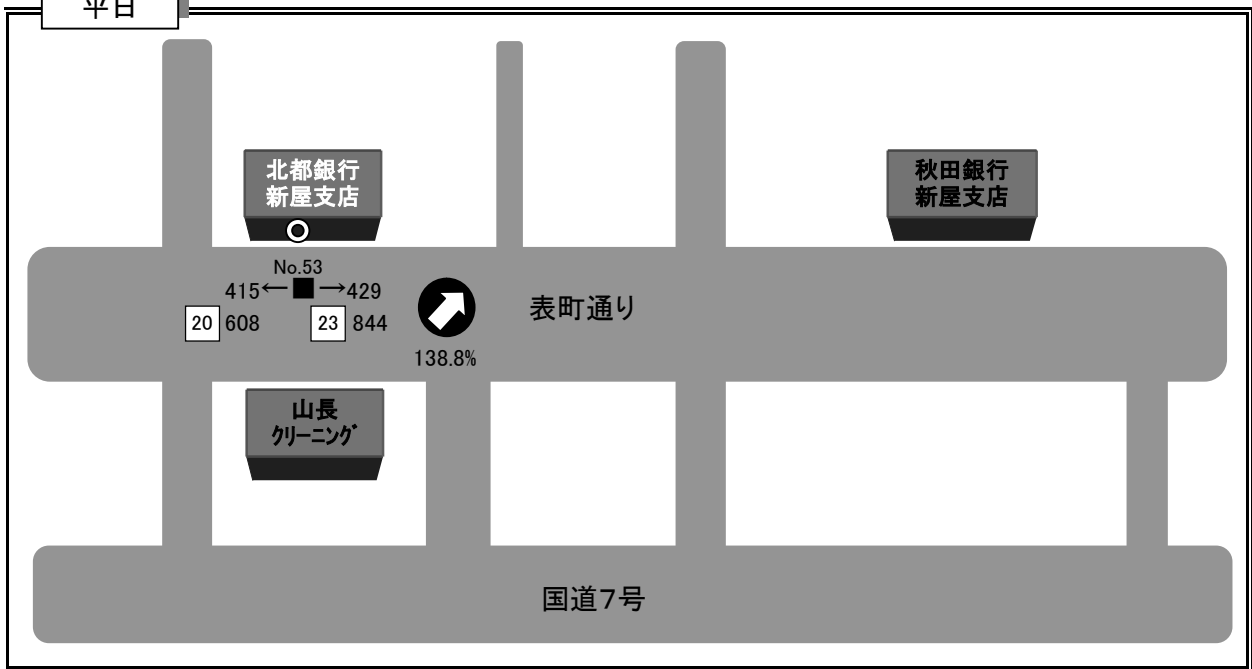
※ 抽出調査地点（平成14年から継続して調査実施している1地点）  
追分佐藤歯科医院前

新 屋

休日



平日



記号の意味

←●→ : 方向別通行量 (片側)      ←■→ : 方向別通行量 (両側)

20 : 20年度通行量合計

23 : 23年度通行量合計

観測位置・前対比 :



増加地点  
(110%以上)



横ばい地点  
(90%以上110%未満)



減少地点  
(90%未満)



調査地点

## 新 屋

### 1. 前回調査（平成 20 年）との比較

<地区全体>

曜日	平成 20 年 (人)	平成 23 年 (人)	前回比 (%)
休日	148	212	143.2
平日	608	844	138.8
合計	756	1,056	139.7

<特徴的な変化>

【休日】 ・「北都銀行新屋支店前」が 143.2%に増加

【平日】 ・「北都銀行新屋支店前」が 138.8%に増加

### 2. 原因の分析および商業環境の現状

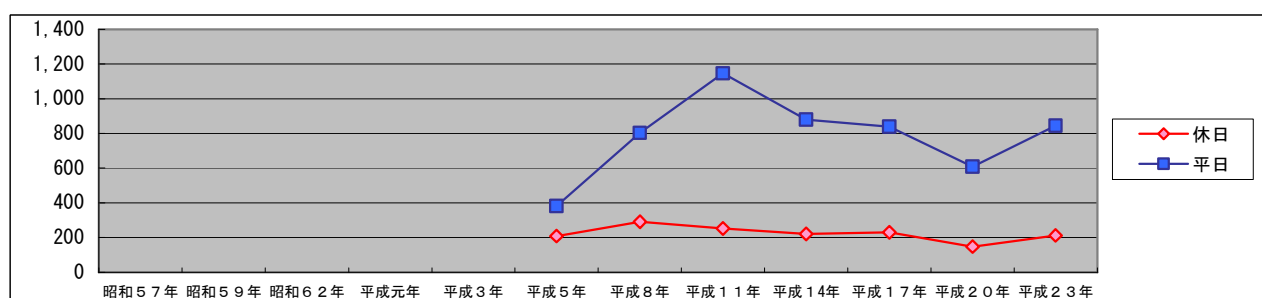
この地区は、経営者の高齢化と後継者不足により廃業店舗が増え、店舗の連続性、商店街機能の低下がみられるが、NPO 法人の設立により新屋表町通りを中心とした景観まちづくり活動を行っており、地域が一体となってまちづくり再生を行っている。

休日は量的には大きくないものの増加しており、まちづくり活動による影響が考えられる。平日は天候の変化に加えて、銀行利用者の通行が多く増加となっている。

### 3. 地区通行量の経年推移（参考）

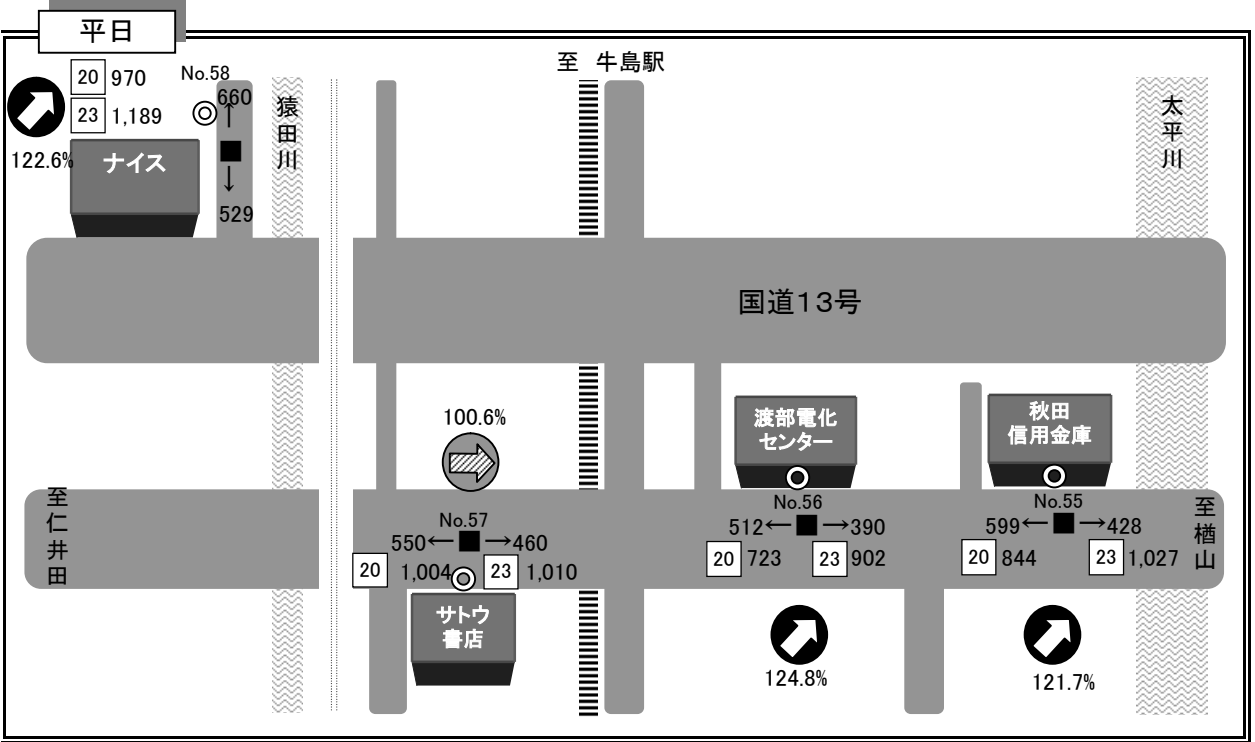
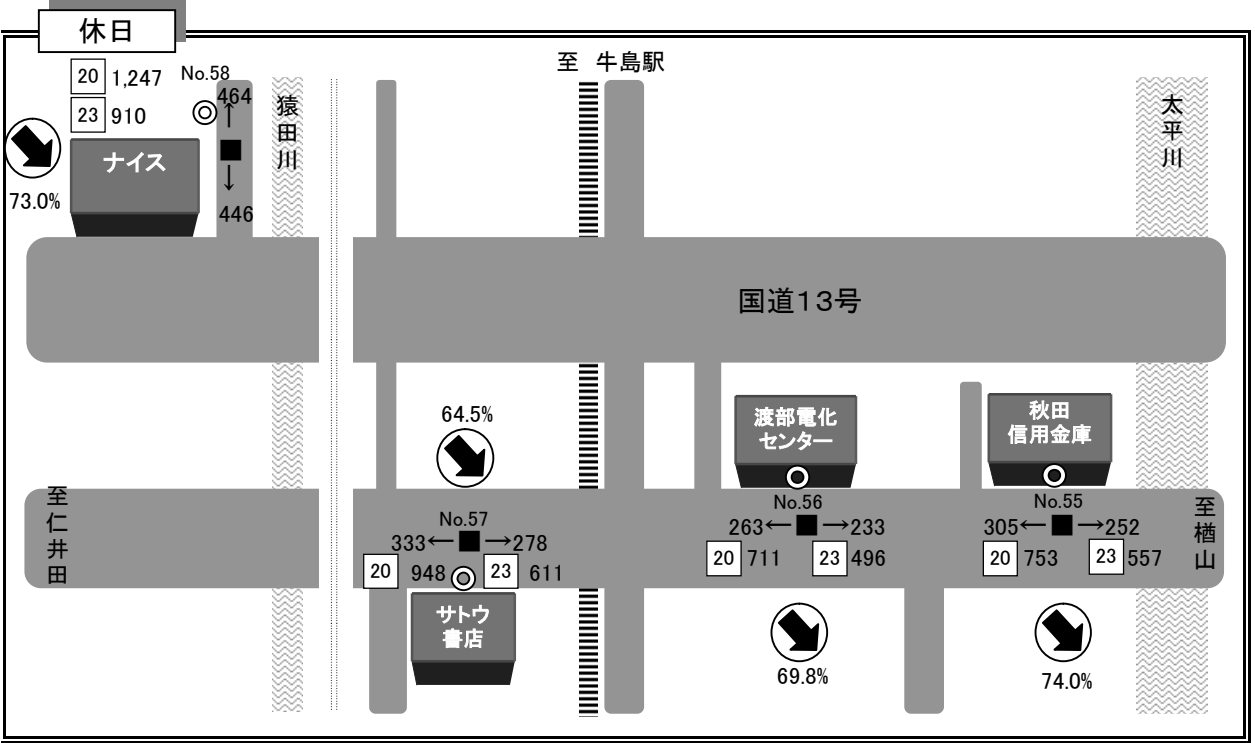
(単位：人)

	昭和57年	昭和59年	昭和62年	平成元年	平成3年	平成5年	平成8年	平成11年	平成14年	平成17年	平成20年	平成23年
休日						209	290	252	221	230	148	212
平日						382	802	1,145	880	839	608	844
計						591	1,092	1,397	1,101	1,069	756	1,056



※ 抽出調査地点 (平成5年から継続して調査実施している1地点)  
北都銀行新屋支店前

牛島・大住



記号の意味

←●→ : 方向別通行量 (片側)      ←■→ : 方向別通行量 (両側)

20 : 20年度通行量合計      23 : 23年度通行量合計

観測位置・前回対比:

増加地点 (110%以上)	横ばい地点 (90%以上110%未満)	減少地点 (90%未満)	調査地点

# 牛 島

## 1. 前回調査（平成 20 年）との比較

<地区全体>

曜日	平成 20 年（人）	平成 23 年（人）	前回比（%）
休日	2,412	1,664	69.0
平日	2,571	2,939	114.3
合計	4,983	4,603	92.4

<特徴的な変化>

- 【休日】
  - ・「渡部電化センター前」が 69.8%に減少
  - ・「サトウ書店前」が 64.5%に減少
- 【平日】
  - ・「秋田信用金庫牛島支店前」が 121.7%に増加
  - ・「渡部電化センター前」が 124.8%に増加

## 2. 原因の分析および商業環境の現状

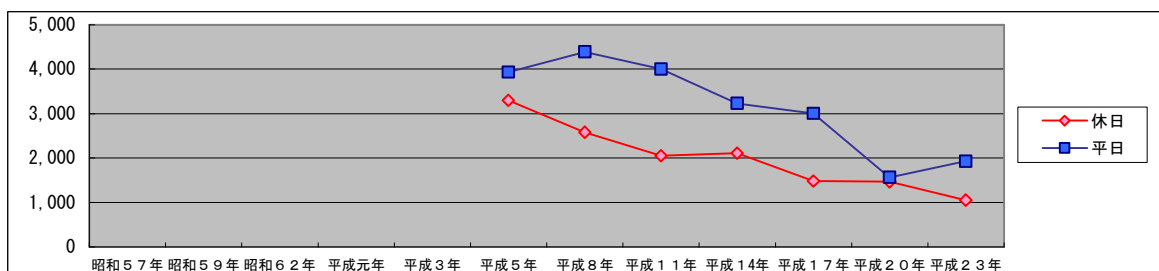
この地区は、休日に多くの店舗・施設が休業しており、休日の通行量は平日の約半分の通行量となっている。平日を地点別にみると、牛島東 2 丁目に立地する銀行の周辺地区の通行量が増加している。

また、路線バスの利用者や通学する自転車の通行量も多く、歩行環境の改善が求められている。

## 3. 地区通行量の経年推移（参考）

（単位：人）

	昭和57年	昭和59年	昭和62年	平成元年	平成3年	平成5年	平成8年	平成11年	平成14年	平成17年	平成20年	平成23年
休日						3,298	2,581	2,053	2,109	1,483	1,464	1,053
平日						3,932	4,390	4,001	3,228	3,004	1,567	1,929
計						7,230	6,971	6,054	5,337	4,487	3,031	2,982



※ 抽出調査地点（平成5年から継続して調査実施している2地点）  
秋田信用金庫牛島支店前、渡部電化センター前





# 大 住

## 1. 前回調査（平成 20 年）との比較

<地区全体>

曜日	平成 20 年（人）	平成 23 年（人）	前回比（%）
休日	1,247	910	73.0
平日	970	1,189	122.6
合計	2,217	2,099	94.7

<特徴的な変化>

- 【休日】 ・「ナイス第二駐車場前」が 73.0%に減少
- 【平日】 ・「ナイス第二駐車場前」が 122.6%に増加

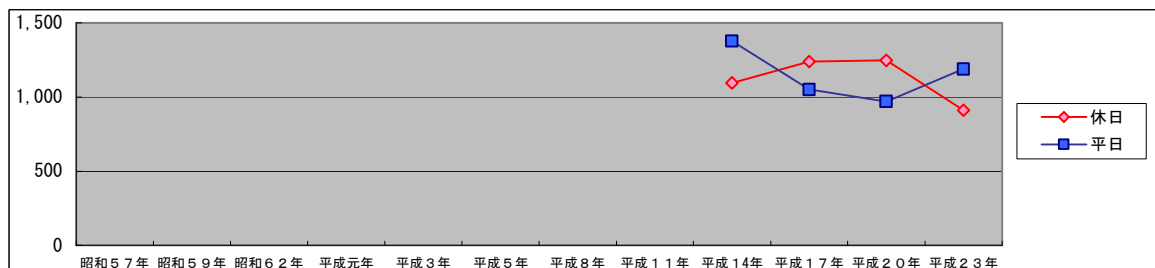
## 2. 原因の分析および商業環境の現状

この地区は、街区のほとんどが昭和 40 年代に開発された「大住団地」であり、住宅の増加に伴い、約 1km 続く目抜き通りには、食料品スーパー、銀行、郵便局、医院、美容院などが立地し、周辺には、高校や小学校、公営住宅や公務員宿舎などの集合住宅がある。

休日は減少で、平日は増加となっている。平日が増加している要因としては、商店街に集客の核となるスーパーが立地していることや天候の影響が挙げられる。また、地区内の歩行者専用道路「ぽかぽかオレンジロード」を活用した地域イベントの開催も行われているが、地区内に立地している食料品スーパーの買い物客や、通学途中の高校生、小学生の通行が多くを占めている。

## 3. 地区通行量の経年推移（参考）

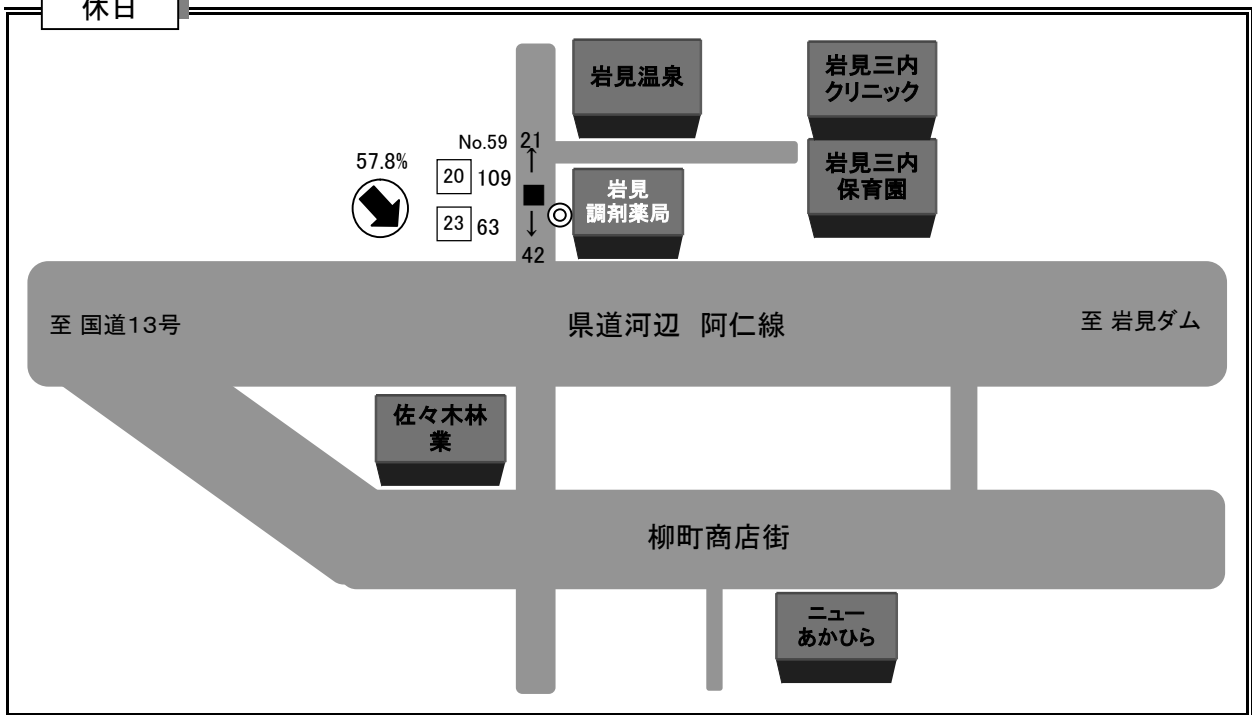
（単位：人）												
	昭和57年	昭和59年	昭和62年	平成元年	平成3年	平成5年	平成8年	平成11年	平成14年	平成17年	平成20年	平成23年
休日									1,095	1,238	1,247	910
平日									1,376	1,051	970	1,189
計									2,471	2,289	2,217	2,099



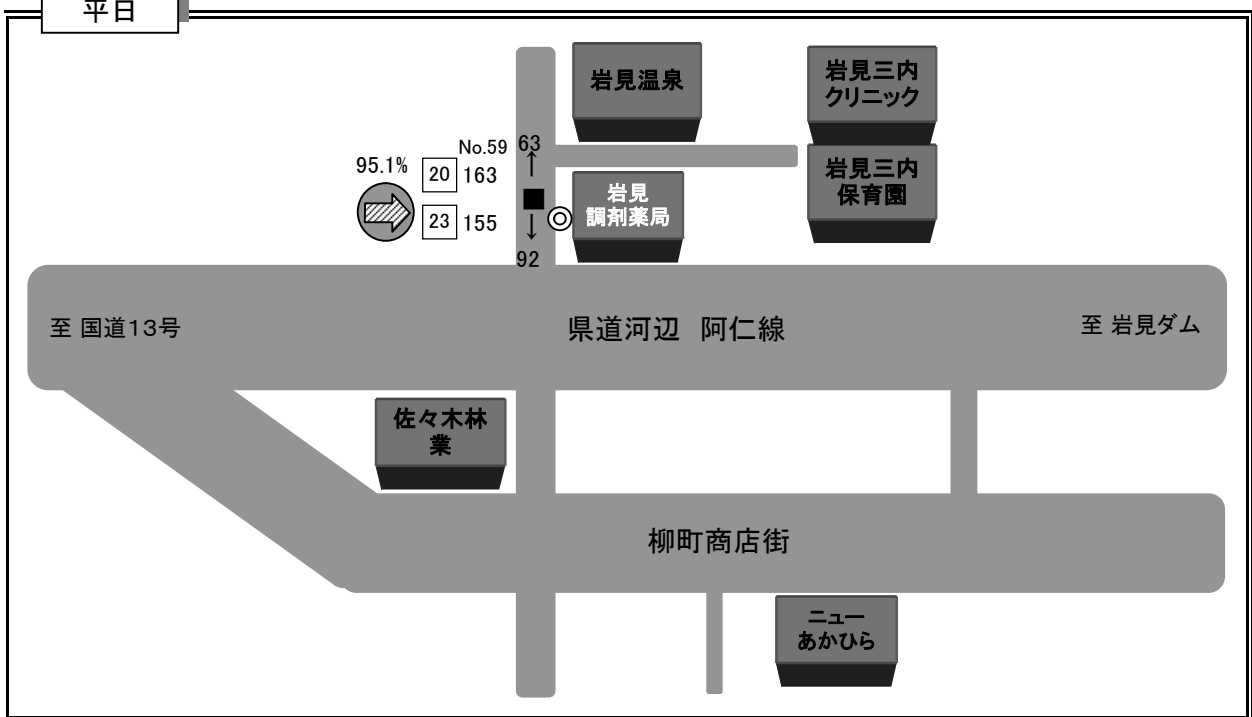
※ 抽出調査地点（平成14年から継続して調査実施している1地点）  
ナイス第二駐車場前

# 河 辺

休日



平日



記号の意味

←●→ : 方向別通行量 (片側)      ←■→ : 方向別通行量 (両側)

20 : 20年度通行量合計

23 : 23年度通行量合計

観測位置・前回対比:



増加地点  
(110%以上)



横ばい地点  
(90%以上110%未満)



減少地点  
(90%未満)



調査地点

# 河 辺

## 1. 前回調査（平成 20 年）との比較

<地区全体>

曜日	平成 20 年（人）	平成 23 年（人）	前回比（%）
休日	109	63	57.8
平日	163	155	95.1
合計	272	218	80.1

<特徴的な変化>

【休日】 ・「岩見調剤薬局前」が 57.8%に減少

## 2. 原因の分析および商業環境の現状

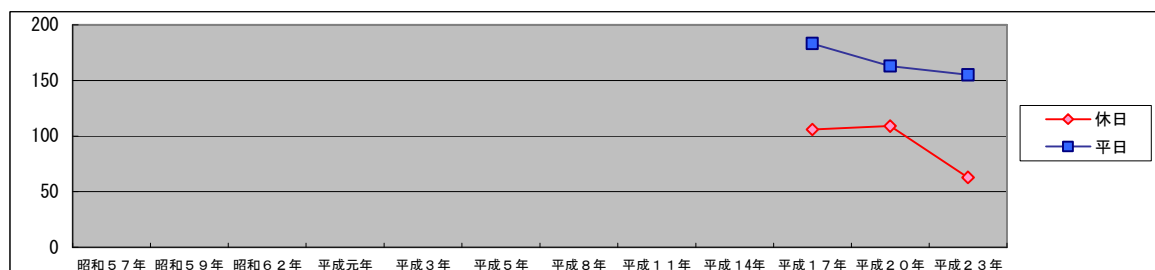
この地区は、岩見川とその支流の流域を主な範囲とし、近隣には温泉施設も立地している。

地区内の小学校や中学校に通学する児童・生徒の利用が通行量の大半を占めているため、平日は微減であるものの、休日は大幅な減少となっている。

## 3. 地区通行量の経年推移（参考）

（単位：人）

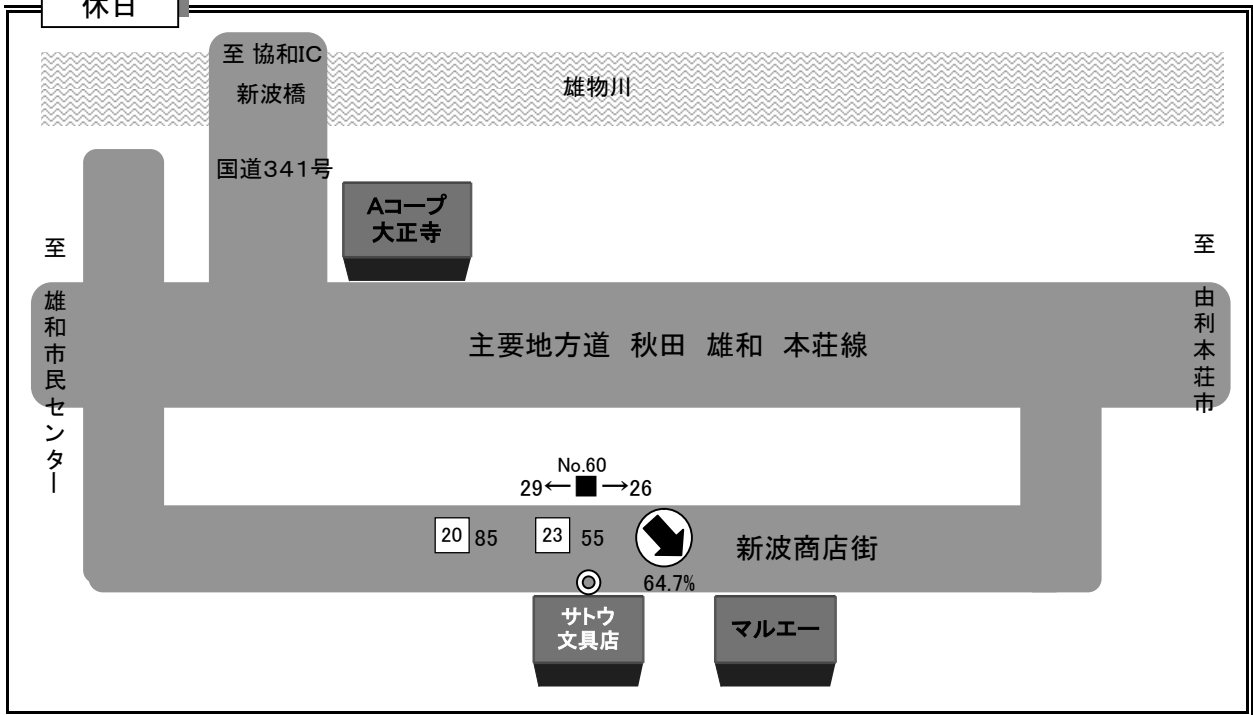
	昭和57年	昭和59年	昭和62年	平成元年	平成3年	平成5年	平成8年	平成11年	平成14年	平成17年	平成20年	平成23年
休日										106	109	63
平日										183	163	155
計										289	272	218



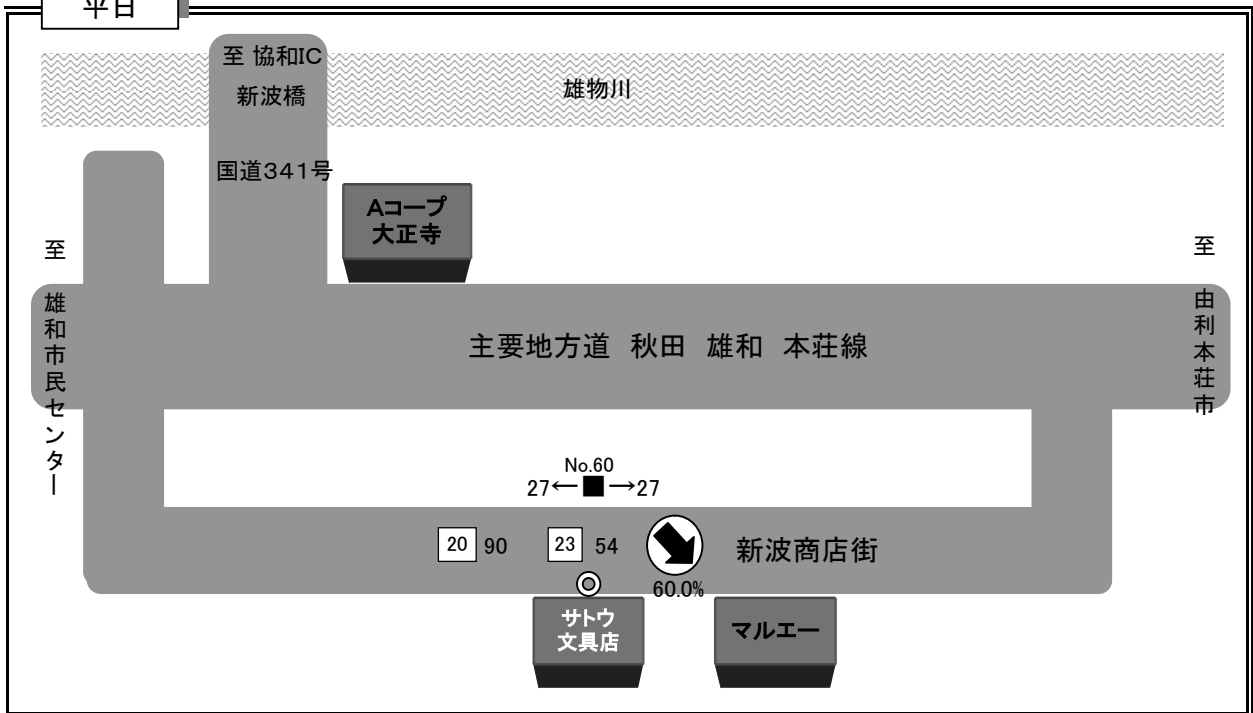
※ 抽出調査地点（平成17年から継続して調査実施している1地点）  
岩見調剤薬局前

雄 和

休日



平日



記号の意味

←●→ : 方向別通行量 (片側)      ←■→ : 方向別通行量 (両側)

20 : 20年度通行量合計

23 : 23年度通行量合計

観測位置・前回対比:



増加地点  
(110%以上)



横ばい地点  
(90%以上110%未満)



減少地点  
(90%未満)



調査地点

# 雄 和

## 1. 前回調査（平成 20 年）との比較

<地区全体>

曜日	平成 20 年 (人)	平成 23 年 (人)	前回比 (%)
休日	85	55	64.7
平日	90	54	60.0
合計	175	109	62.3

<特徴的な変化>

- 【休日】 ・「サトウ文具店前」が 64.7%に減少
- 【平日】 ・「サトウ文具店前」が 60.0%に減少

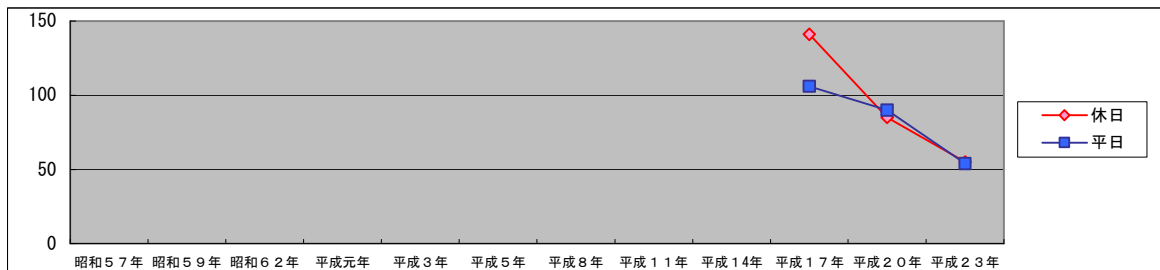
## 2. 原因の分析および商業環境の現状

この地区は休日・平日とも減少している。減少要因としては、経営者の高齢化や後継者不足などにより店舗が減少し、不足業種が発生するなど、商店街の魅力・機能の低下が挙げられる。

現在は、秋田空港の有効活用をはかり、国際教養大学や県立中央公園などの地域資源を活用し、都市近郊型農業の振興や都市と農村の交流事業の推進を図る等、都心部とのアクセス向上や豊かな自然や田園と共生した快適で利便性の高い地域づくりが期待されている。

## 3. 地区通行量の経年推移（参考）

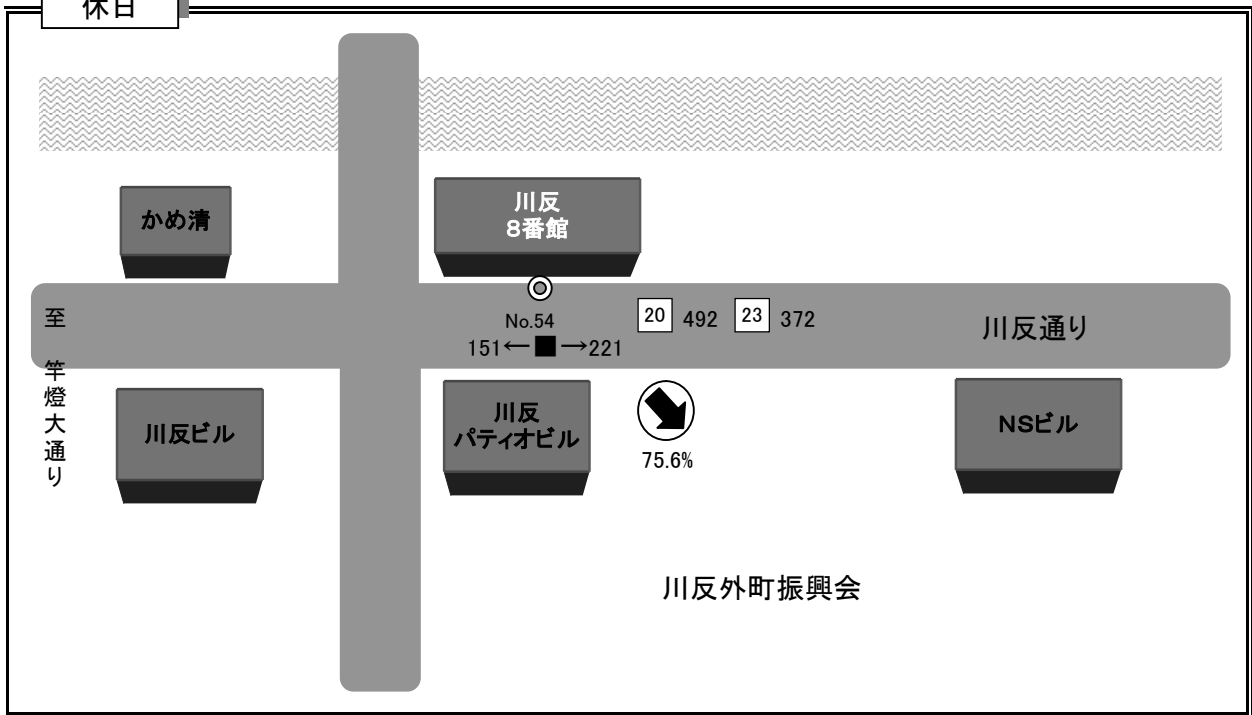
(単位：人)												
	昭和57年	昭和59年	昭和62年	平成元年	平成3年	平成5年	平成8年	平成11年	平成14年	平成17年	平成20年	平成23年
休日										141	85	55
平日										106	90	54
計										247	175	109



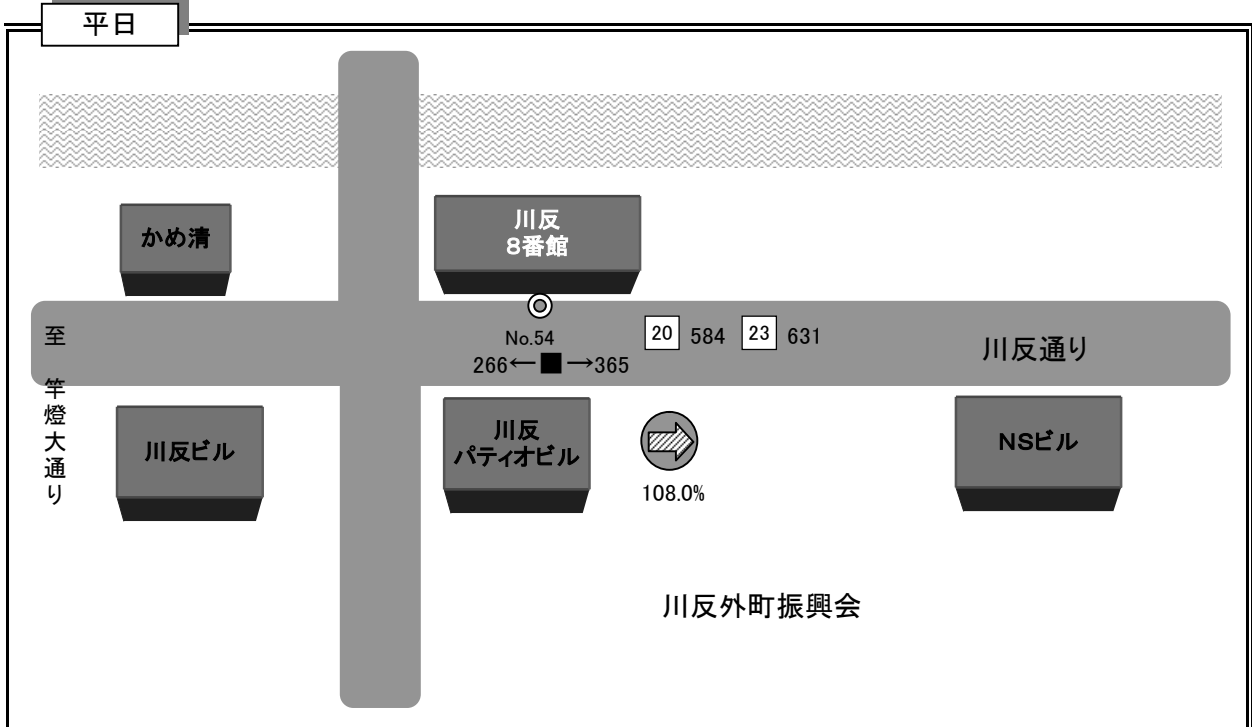
※ 抽出調査地点 (平成17年から継続して調査実施している1地点)  
サトウ文具店前

川反外町

休日



平日



記号の意味

←●→ : 方向別通行量 (片側)      ←■→ : 方向別通行量 (両側)

20 : 20年度通行量合計

23 : 23年度通行量合計

観測位置・前対比:



増加地点  
(110%以上)



横ばい地点  
(90%以上110%未満)



減少地点  
(90%未満)



調査地点

## 川反外町

### 1. 前回調査（平成20年）との比較

<地区全体>

曜日	平成20年（人）	平成23年（人）	前回比（%）
休日	492	372	75.6
平日	584	631	108.0
合計	1,076	1,003	93.2


### 2. 原因の分析および商業環境の現状

この地区は、夕方から開店する飲食店が多いため、日中の通行量は少なく17時以降の増加が特に平日にみられる。日中の通行者についても、その多くが食材や酒類の配達、店舗内外装工事業者、飲食店従業員などとなっている。

自動車の通行が多い割に、道幅が狭く歩道も整備されていないため、歩行者自転車の通行の妨げになっている。

### 3. 地区通行量の経年推移（参考）

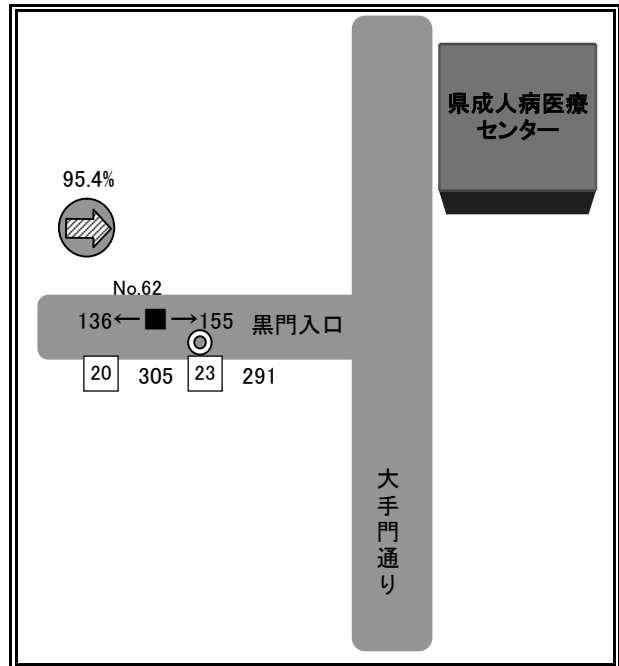
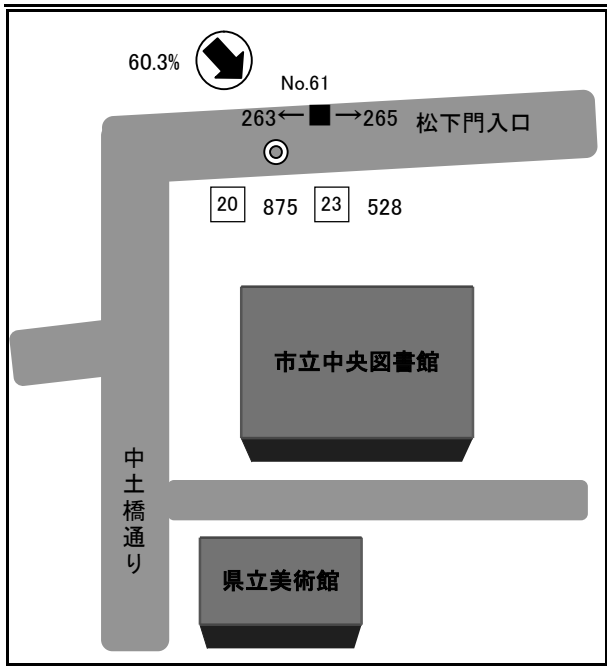
	昭和57年	昭和59年	昭和62年	平成元年	平成3年	平成5年	平成8年	平成11年	平成14年	平成17年	平成20年	平成23年
休日											492	372
平日											584	631
計											1,076	1,003



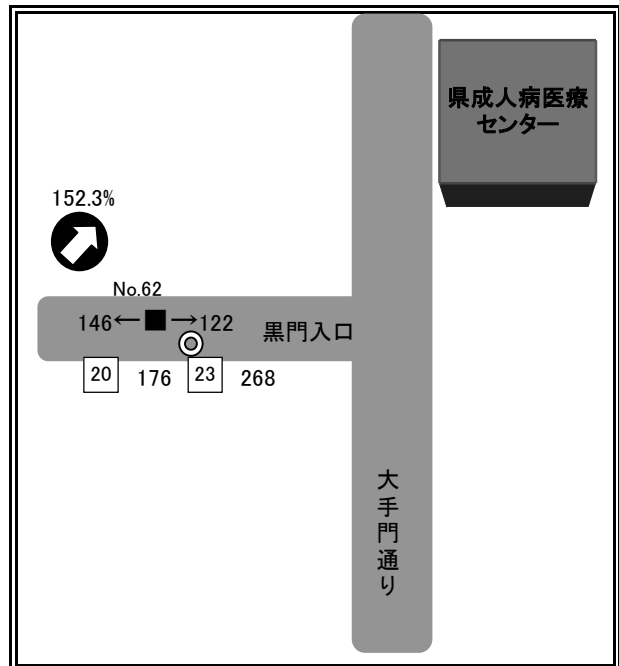
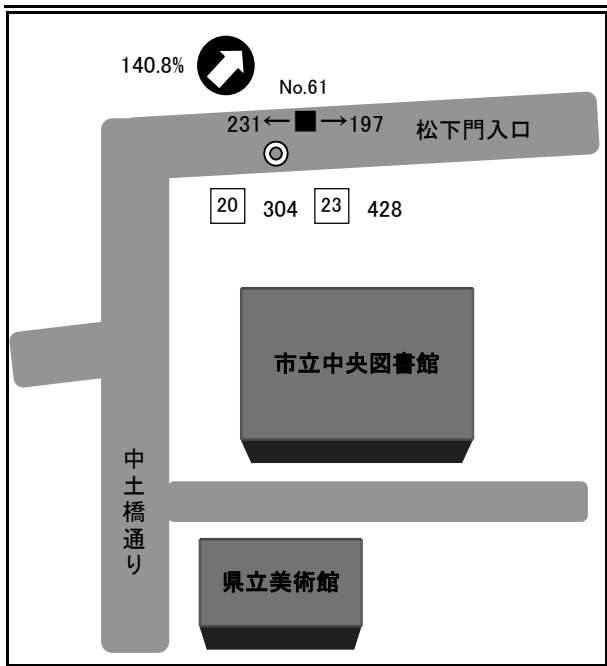
※ 抽出調査地点（平成20年から継続して調査実施している1地点）  
川反通り川反8番館前

千秋公園

休日



平日



記号の意味

←●→ : 方向別通行量 (片側)      ←■→ : 方向別通行量 (両側)

20 : 20年度通行量合計

23 : 23年度通行量合計

観測位置・前対比:



増加地点  
(110%以上)



横ばい地点  
(90%以上110%未満)



減少地点  
(90%未満)



調査地点



## 千秋公園

### 1. 前回調査（平成20年）との比較

<地区全体>

曜日	平成20年（人）	平成23年（人）	前回比（%）
休日	1,180	819	69.4
平日	480	696	145.0
合計	1,660	1,515	91.3

<特徴的な変化>

- 【休日】 ・「千秋公園松下門跡前」が60.3%に減少
- 【平日】 ・「千秋公園松下門跡前」が140.8%に増加
- ・「千秋公園黒門跡前」が152.3%に増加

### 2. 原因の分析および商業環境の現状


休日は減少で、平日は天候の影響で増加しており、観光客や学生の部活動の通行量が多くなっている。現在建設中の中通一丁目地区市街地再開発事業の動向による歩行者数や人の流れの変化が今後の通行量への影響要因として挙げられる。

平成20年3月には、千秋公園が秋田市指定文化財（名勝）となっている。また、平成23年4月には「千秋公園さくら再生基本計画」が策定され、桜の名所として整備していく計画がある。

### 3. 地区通行量の経年推移（参考）

（単位：人）

	昭和57年	昭和59年	昭和62年	平成元年	平成3年	平成5年	平成8年	平成11年	平成14年	平成17年	平成20年	平成23年
休日											1,180	819
平日											480	696
計											1,660	1,515



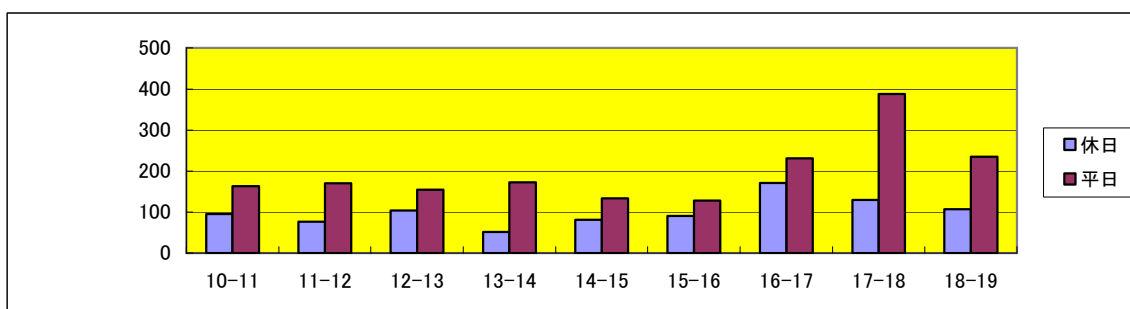
※ 抽出調査地点（平成20年から継続して調査実施している2地点）  
千秋公園松下門跡前、千秋公園黒門跡前

## 2-4 地点別通行量時間推移

### 1 ヒラノ酒店前(南通商店街)

(単位：時、人)

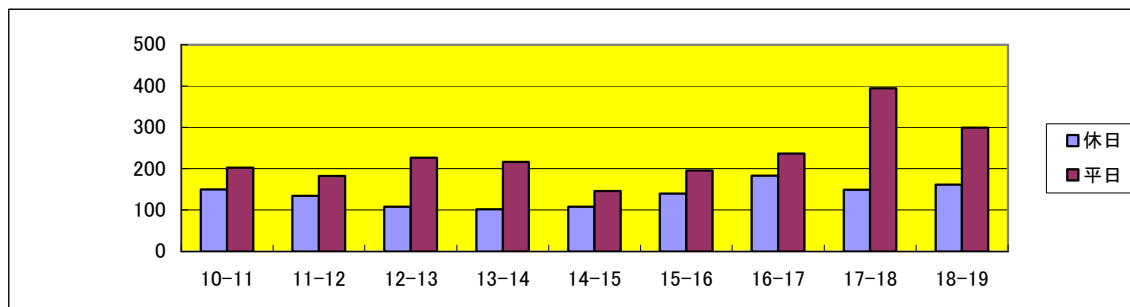
		10-11	11-12	12-13	13-14	14-15	15-16	16-17	17-18	18-19	合計
休日	東→西	56	41	63	29	40	49	71	58	42	449
	西→東	40	36	41	23	42	42	100	72	65	461
	計	96	77	104	52	82	91	171	130	107	910
平日	東→西	76	77	76	82	65	50	105	107	84	722
	西→東	87	93	79	91	69	78	126	281	151	1,055
	計	163	170	155	173	134	128	231	388	235	1,777
計	東→西	132	118	139	111	105	99	176	165	126	1,171
	西→東	127	129	120	114	111	120	226	353	216	1,516
	合計	259	247	259	225	216	219	402	518	342	2,687



### 2 南通榮太楼前(南通商店街)

(単位：時、人)

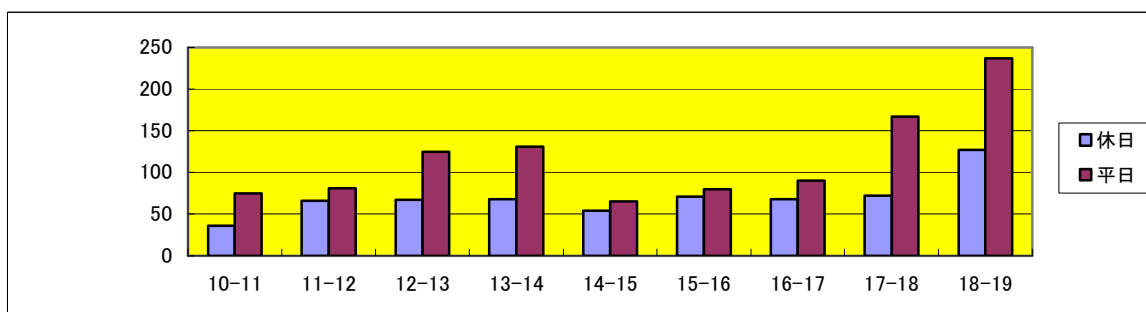
		10-11	11-12	12-13	13-14	14-15	15-16	16-17	17-18	18-19	合計
休日	東→西	53	66	68	59	53	72	89	79	86	625
	西→東	97	68	40	43	55	68	94	70	75	610
	計	150	134	108	102	108	140	183	149	161	1,235
平日	東→西	104	99	128	129	73	92	104	170	150	1,049
	西→東	98	83	99	88	73	103	133	224	149	1,050
	計	202	182	227	217	146	195	237	394	299	2,099
計	東→西	157	165	196	188	126	164	193	249	236	1,674
	西→東	195	151	139	131	128	171	227	294	224	1,660
	合計	352	316	335	319	254	335	420	543	460	3,334



### 3 魚民前(旧白木屋前、駅前広小路商店街)

(単位：時、人)

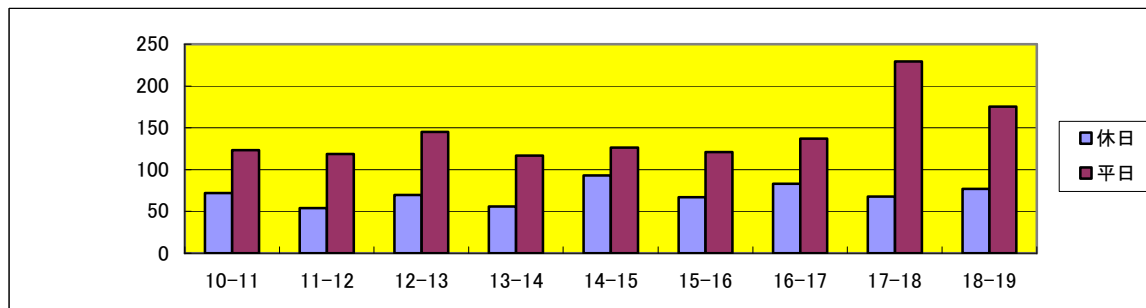
		10-11	11-12	12-13	13-14	14-15	15-16	16-17	17-18	18-19	合計
休日	東→西	17	30	43	37	27	25	37	36	68	320
	西→東	19	36	24	31	27	46	31	36	59	309
	計	36	66	67	68	54	71	68	72	127	629
平日	東→西	38	36	57	82	35	26	35	75	117	501
	西→東	37	45	68	49	30	54	55	92	120	550
	計	75	81	125	131	65	80	90	167	237	1,051
計	東→西	55	66	100	119	62	51	72	111	185	821
	西→東	56	81	92	80	57	100	86	128	179	859
	合計	111	147	192	199	119	151	158	239	364	1,680



### 4 ヤマハ秋田店前(中央通商店街)

(単位：時、人)

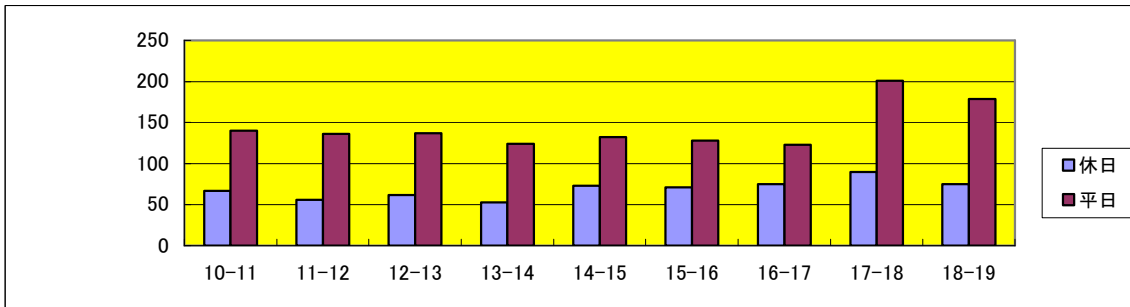
		10-11	11-12	12-13	13-14	14-15	15-16	16-17	17-18	18-19	合計
休日	東→西	23	26	34	22	37	37	44	37	47	307
	西→東	49	28	36	34	56	30	39	31	30	333
	計	72	54	70	56	93	67	83	68	77	640
平日	東→西	49	47	78	52	59	61	59	128	82	615
	西→東	74	72	67	65	67	60	78	101	93	677
	計	123	119	145	117	126	121	137	229	175	1,292
計	東→西	72	73	112	74	96	98	103	165	129	922
	西→東	123	100	103	99	123	90	117	132	123	1,010
	合計	195	173	215	173	219	188	220	297	252	1,932



5 旧きものの有坂前(中央通商店街)

(単位：時、人)

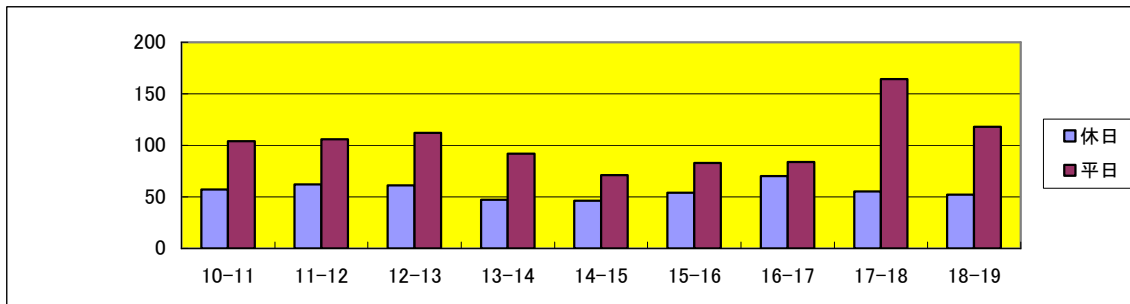
		10-11	11-12	12-13	13-14	14-15	15-16	16-17	17-18	18-19	合計
休日	東→西	29	23	37	20	26	35	34	52	48	304
	西→東	38	33	25	33	47	36	41	38	27	318
	計	67	56	62	53	73	71	75	90	75	622
平日	東→西	59	58	66	51	62	69	70	96	86	617
	西→東	81	78	71	73	70	59	53	105	93	683
	計	140	136	137	124	132	128	123	201	179	1,300
計	東→西	88	81	103	71	88	104	104	148	134	921
	西→東	119	111	96	106	117	95	94	143	120	1,001
	合計	207	192	199	177	205	199	198	291	254	1,922



6 メガネ玉屋前(中央通商店街)

(単位：時、人)

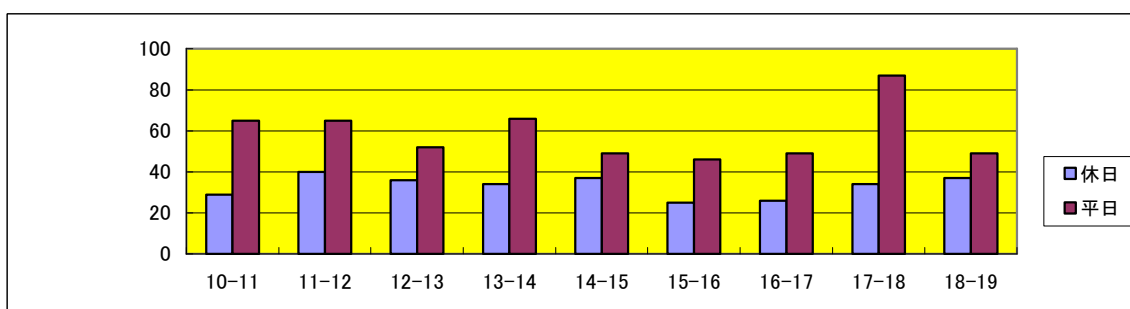
		10-11	11-12	12-13	13-14	14-15	15-16	16-17	17-18	18-19	合計
休日	東→西	19	24	22	14	15	14	26	17	18	169
	西→東	38	38	39	33	31	40	44	38	34	335
	計	57	62	61	47	46	54	70	55	52	504
平日	東→西	35	38	34	37	22	40	26	61	45	338
	西→東	69	68	78	55	49	43	58	103	73	596
	計	104	106	112	92	71	83	84	164	118	934
計	東→西	54	62	56	51	37	54	52	78	63	507
	西→東	107	106	117	88	80	83	102	141	107	931
	合計	161	168	173	139	117	137	154	219	170	1,438



7 新田目駐車場前(中央通商店街)

(単位：時、人)

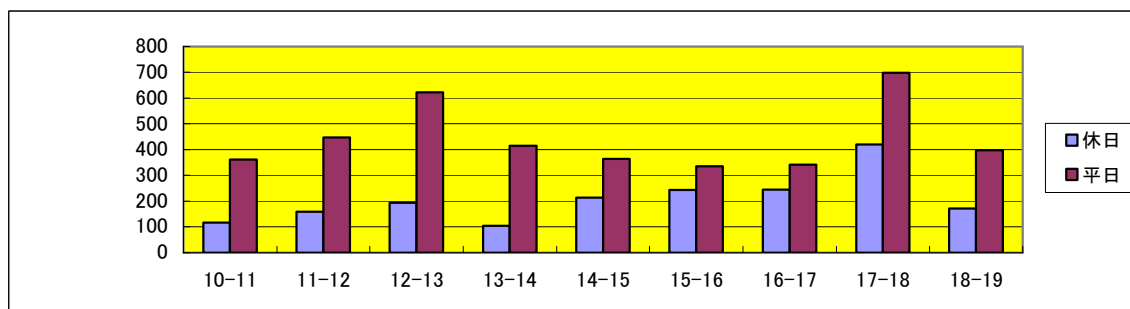
		10-11	11-12	12-13	13-14	14-15	15-16	16-17	17-18	18-19	合計
休日	東→西	11	18	13	23	19	12	15	22	29	162
	西→東	18	22	23	11	18	13	11	12	8	136
	計	29	40	36	34	37	25	26	34	37	298
平日	東→西	27	30	31	34	25	24	22	47	19	259
	西→東	38	35	21	32	24	22	27	40	30	269
	計	65	65	52	66	49	46	49	87	49	528
計	東→西	38	48	44	57	44	36	37	69	48	421
	西→東	56	57	44	43	42	35	38	52	38	405
	合計	94	105	88	100	86	71	75	121	86	826



8 市民市場前

(単位：時、人)

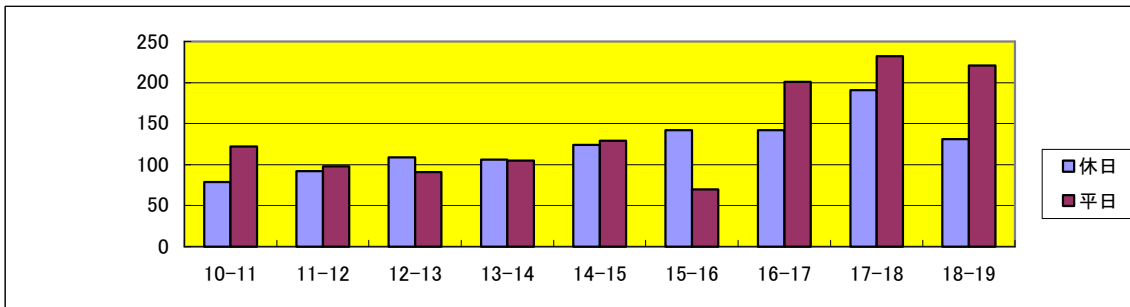
		10-11	11-12	12-13	13-14	14-15	15-16	16-17	17-18	18-19	合計
休日	北→南	48	88	110	64	100	129	131	211	82	963
	南→北	68	71	83	40	113	114	113	209	89	900
	計	116	159	193	104	213	243	244	420	171	1,863
平日	北→南	175	231	290	187	162	155	144	213	194	1,751
	南→北	187	216	332	228	202	179	198	484	204	2,230
	計	362	447	622	415	364	334	342	697	398	3,981
計	北→南	223	319	400	251	262	284	275	424	276	2,714
	南→北	255	287	415	268	315	293	311	693	293	3,130
	合計	478	606	815	519	577	577	586	1,117	569	5,844



9 Weロード

(単位：時、人)

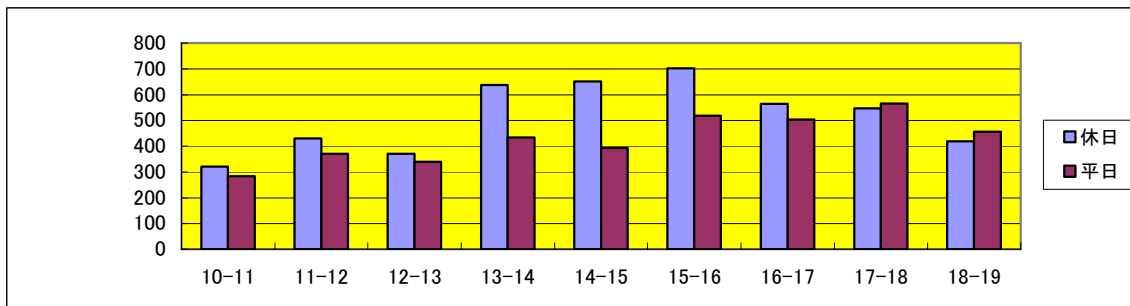
		10-11	11-12	12-13	13-14	14-15	15-16	16-17	17-18	18-19	合計
休日	東→西	54	64	63	52	67	65	58	71	57	551
	西→東	25	28	46	54	57	77	84	120	74	565
	計	79	92	109	106	124	142	142	191	131	1,116
平日	東→西	67	53	51	52	73	37	102	93	73	601
	西→東	55	45	40	53	56	33	99	139	148	668
	計	122	98	91	105	129	70	201	232	221	1,269
計	東→西	121	117	114	104	140	102	160	164	130	1,152
	西→東	80	73	86	107	113	110	183	259	222	1,233
	合計	201	190	200	211	253	212	343	423	352	2,385



10 緑屋前(駅前広小路商店街)

(単位：時、人)

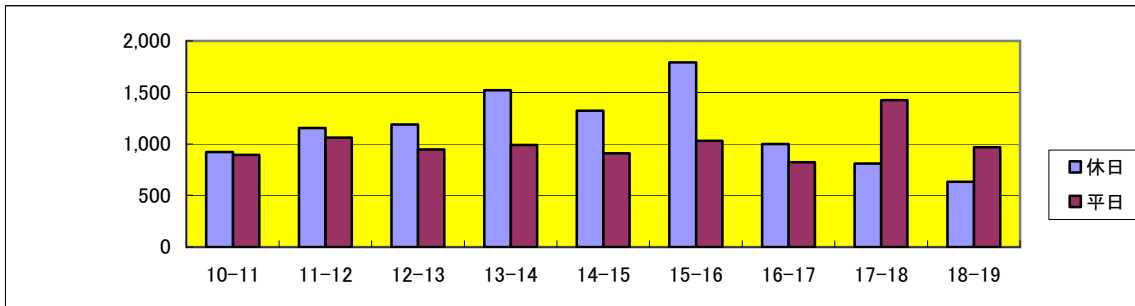
		10-11	11-12	12-13	13-14	14-15	15-16	16-17	17-18	18-19	合計
休日	北→南	149	216	183	349	369	380	332	306	233	2,517
	南→北	172	214	187	289	282	322	233	241	186	2,126
	計	321	430	370	638	651	702	565	547	419	4,643
平日	北→南	99	174	182	230	224	279	261	280	218	1,947
	南→北	184	196	157	205	169	240	243	286	239	1,919
	計	283	370	339	435	393	519	504	566	457	3,866
計	北→南	248	390	365	579	593	659	593	586	451	4,464
	南→北	356	410	344	494	451	562	476	527	425	4,045
	合計	604	800	709	1,073	1,044	1,221	1,069	1,113	876	8,509



11 フォンテ秋田(仲小路側)(旧秋田ショッピングセンター(仲小路側)、駅前広小路商店街)

(単位：時、人)

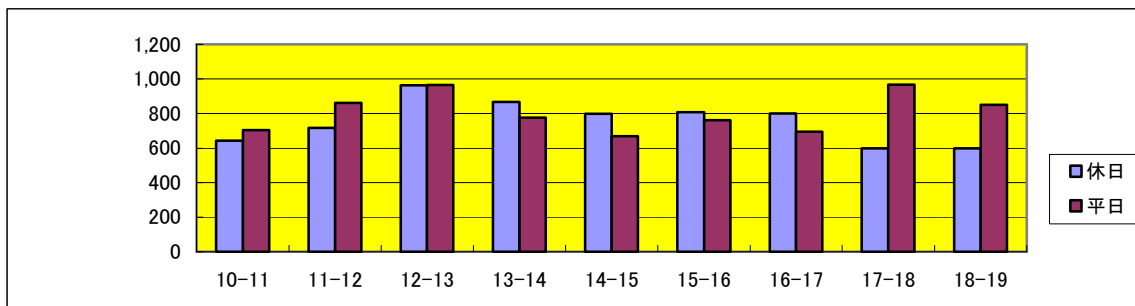
		10-11	11-12	12-13	13-14	14-15	15-16	16-17	17-18	18-19	合計
休日	東→西	495	601	597	638	663	815	462	361	278	4,910
	西→東	425	554	591	883	660	976	535	448	353	5,425
	計	920	1,155	1,188	1,521	1,323	1,791	997	809	631	10,335
平日	東→西	482	426	377	440	409	463	246	452	375	3,670
	西→東	412	635	568	549	500	566	574	973	592	5,369
	計	894	1,061	945	989	909	1,029	820	1,425	967	9,039
計	東→西	977	1,027	974	1,078	1,072	1,278	708	813	653	8,580
	西→東	837	1,189	1,159	1,432	1,160	1,542	1,109	1,421	945	10,794
	合計	1,814	2,216	2,133	2,510	2,232	2,820	1,817	2,234	1,598	19,374



12 new金座街前(旧ニュータケヤ前、駅前広小路商店街)

(単位：時、人)

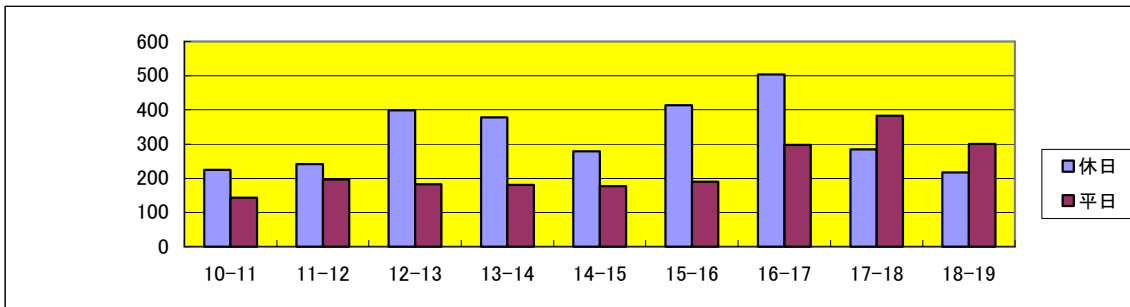
		10-11	11-12	12-13	13-14	14-15	15-16	16-17	17-18	18-19	合計
休日	東→西	348	386	477	442	346	382	318	253	272	3,224
	西→東	295	332	485	424	451	424	481	347	327	3,566
	計	643	718	962	866	797	806	799	600	599	6,790
平日	東→西	368	410	443	377	306	293	277	294	333	3,101
	西→東	337	451	522	401	364	470	418	673	516	4,152
	計	705	861	965	778	670	763	695	967	849	7,253
計	東→西	716	796	920	819	652	675	595	547	605	6,325
	西→東	632	783	1,007	825	815	894	899	1,020	843	7,718
	合計	1,348	1,579	1,927	1,644	1,467	1,569	1,494	1,567	1,448	14,043



13 秋田西武前(駅前広小路商店街)

(単位：時、人)

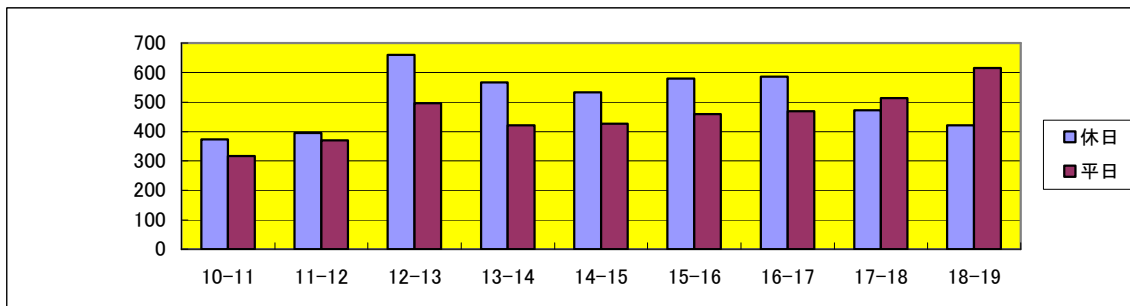
		10-11	11-12	12-13	13-14	14-15	15-16	16-17	17-18	18-19	合計
休日	東→西	128	117	185	198	125	153	210	128	102	1,346
	西→東	97	125	213	180	154	261	294	157	115	1,596
	計	225	242	398	378	279	414	504	285	217	2,942
平日	東→西	64	97	76	73	75	89	140	143	136	893
	西→東	80	100	107	108	102	101	158	240	164	1,160
	計	144	197	183	181	177	190	298	383	300	2,053
計	東→西	192	214	261	271	200	242	350	271	238	2,239
	西→東	177	225	320	288	256	362	452	397	279	2,756
	合計	369	439	581	559	456	604	802	668	517	4,995



14 ローソン秋田駅西口店前(駅前広小路商店街)

(単位：時、人)

		10-11	11-12	12-13	13-14	14-15	15-16	16-17	17-18	18-19	合計
休日	東→西	201	170	326	317	256	339	324	231	191	2,355
	西→東	172	225	334	250	277	241	262	241	231	2,233
	計	373	395	660	567	533	580	586	472	422	4,588
平日	東→西	157	175	203	195	213	170	219	215	275	1,822
	西→東	159	194	293	226	214	289	250	299	341	2,265
	計	316	369	496	421	427	459	469	514	616	4,087
計	東→西	358	345	529	512	469	509	543	446	466	4,177
	西→東	331	419	627	476	491	530	512	540	572	4,498
	合計	689	764	1,156	988	960	1,039	1,055	986	1,038	8,675

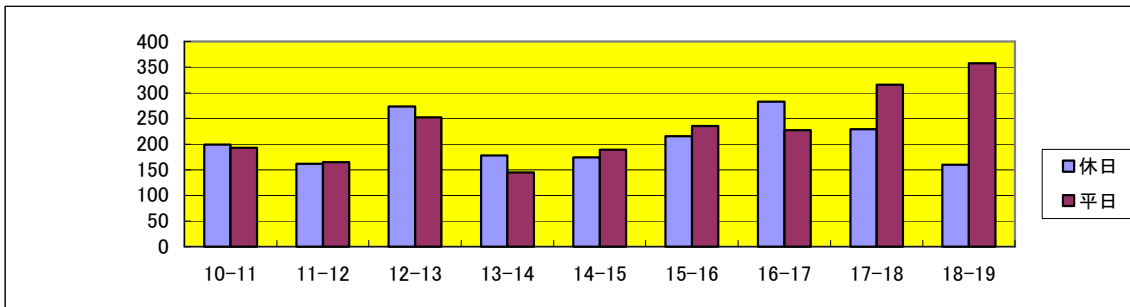




15 コンフォートホテル秋田前(駅前広小路商店街)

(単位：時、人)

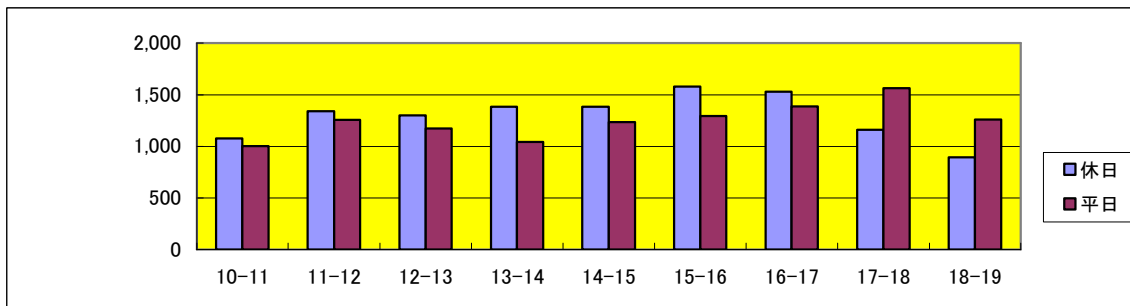
		10-11	11-12	12-13	13-14	14-15	15-16	16-17	17-18	18-19	合計
休日	東→西	98	86	138	81	87	83	108	93	65	839
	西→東	101	76	135	97	87	132	175	136	95	1,034
	計	199	162	273	178	174	215	283	229	160	1,873
平日	東→西	92	55	98	63	101	60	95	123	157	844
	西→東	101	110	154	82	88	175	132	193	201	1,236
	計	193	165	252	145	189	235	227	316	358	2,080
計	東→西	190	141	236	144	188	143	203	216	222	1,683
	西→東	202	186	289	179	175	307	307	329	296	2,270
	合計	392	327	525	323	363	450	510	545	518	3,953



16 ぼぼろーど(西口)

(単位：時、人)

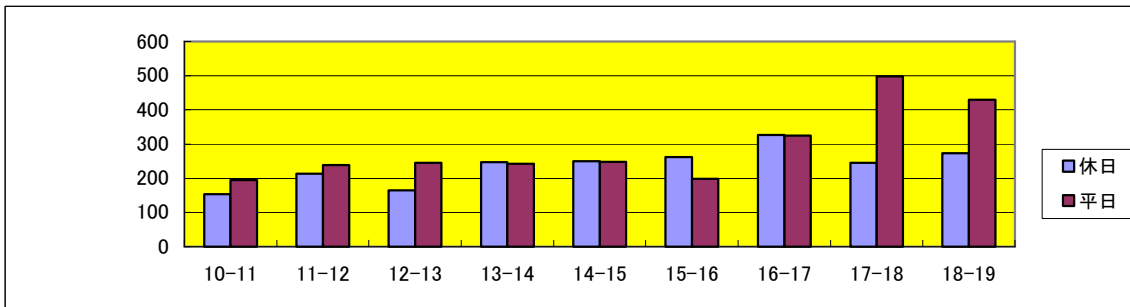
		10-11	11-12	12-13	13-14	14-15	15-16	16-17	17-18	18-19	合計
休日	東→西	589	759	663	630	597	696	644	475	364	5,417
	西→東	488	584	637	756	789	883	885	688	529	6,239
	計	1,077	1,343	1,300	1,386	1,386	1,579	1,529	1,163	893	11,656
平日	東→西	575	633	532	487	526	522	493	468	410	4,646
	西→東	427	625	644	554	711	772	895	1,096	851	6,575
	計	1,002	1,258	1,176	1,041	1,237	1,294	1,388	1,564	1,261	11,221
計	東→西	1,164	1,392	1,195	1,117	1,123	1,218	1,137	943	774	10,063
	西→東	915	1,209	1,281	1,310	1,500	1,655	1,780	1,784	1,380	12,814
	合計	2,079	2,601	2,476	2,427	2,623	2,873	2,917	2,727	2,154	22,877



17 ホテルアルファワン横(駅前広小路商店街)

(単位：時、人)

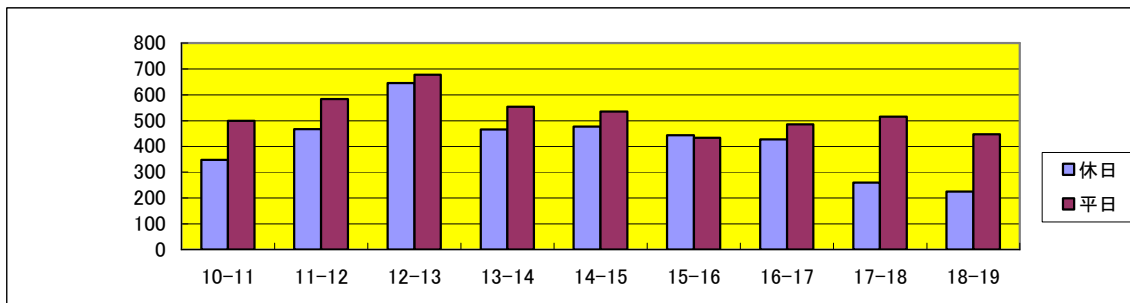
		10-11	11-12	12-13	13-14	14-15	15-16	16-17	17-18	18-19	合計
休日	北→南	37	77	56	122	118	139	198	138	154	1,039
	南→北	117	137	109	125	132	123	129	107	119	1,098
	計	154	214	165	247	250	262	327	245	273	2,137
平日	北→南	67	127	116	117	101	106	178	214	205	1,231
	南→北	128	112	129	126	147	93	147	284	225	1,391
	計	195	239	245	243	248	199	325	498	430	2,622
計	北→南	104	204	172	239	219	245	376	352	359	2,270
	南→北	245	249	238	251	279	216	276	391	344	2,489
	合計	349	453	410	490	498	461	652	743	703	4,759



18 仲小路アトリオン前(仲小路振興会)

(単位：時、人)

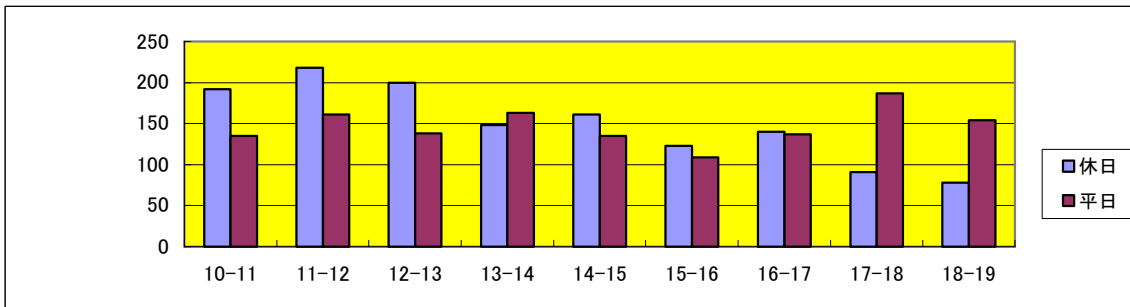
		10-11	11-12	12-13	13-14	14-15	15-16	16-17	17-18	18-19	合計
休日	東→西	153	223	338	219	240	246	239	169	137	1,964
	西→東	194	244	308	247	237	198	187	91	88	1,794
	計	347	467	646	466	477	444	426	260	225	3,758
平日	東→西	223	354	355	276	295	234	253	234	250	2,474
	西→東	277	230	322	278	241	200	233	281	197	2,259
	計	500	584	677	554	536	434	486	515	447	4,733
計	東→西	376	577	693	495	535	480	492	403	387	4,438
	西→東	471	474	630	525	478	398	420	372	285	4,053
	合計	847	1,051	1,323	1,020	1,013	878	912	775	672	8,491



19 仲小路ビル前(仲小路振興会)

(単位：時、人)

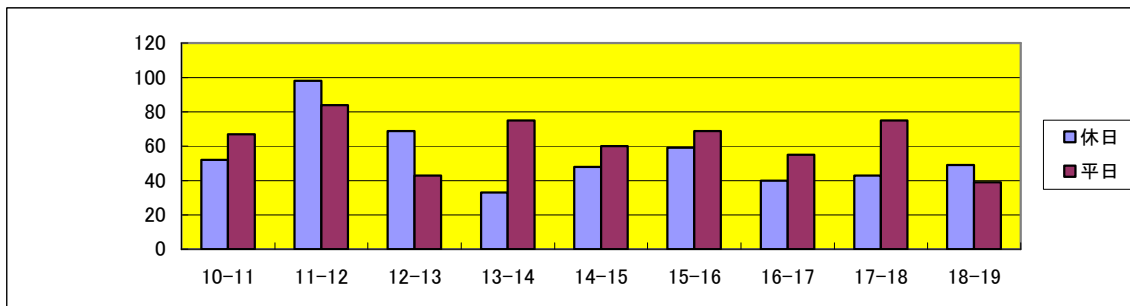
		10-11	11-12	12-13	13-14	14-15	15-16	16-17	17-18	18-19	合計
休日	東→西	87	93	129	93	62	54	60	63	56	697
	西→東	105	125	71	55	99	69	80	28	22	654
	計	192	218	200	148	161	123	140	91	78	1,351
平日	東→西	61	88	77	96	86	55	78	96	94	731
	西→東	74	73	61	67	49	54	59	91	60	588
	計	135	161	138	163	135	109	137	187	154	1,319
計	東→西	148	181	206	189	148	109	138	159	150	1,428
	西→東	179	198	132	122	148	123	139	119	82	1,242
	合計	327	379	338	311	296	232	277	278	232	2,670



20 加賀正前(仲小路振興会)

(単位：時、人)

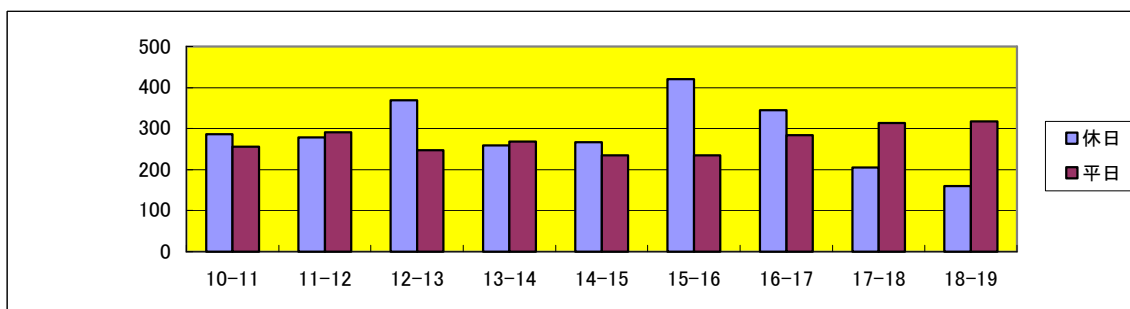
		10-11	11-12	12-13	13-14	14-15	15-16	16-17	17-18	18-19	合計
休日	東→西	26	35	31	16	24	29	17	12	7	197
	西→東	26	63	38	17	24	30	23	31	42	294
	計	52	98	69	33	48	59	40	43	49	491
平日	東→西	39	41	20	29	27	34	24	26	12	252
	西→東	28	43	23	46	33	35	31	49	27	315
	計	67	84	43	75	60	69	55	75	39	567
計	東→西	65	76	51	45	51	63	41	38	19	449
	西→東	54	106	61	63	57	65	54	80	69	609
	合計	119	182	112	108	108	128	95	118	88	1,058



21 アトリオン前(広小路商店街)

(単位：時、人)

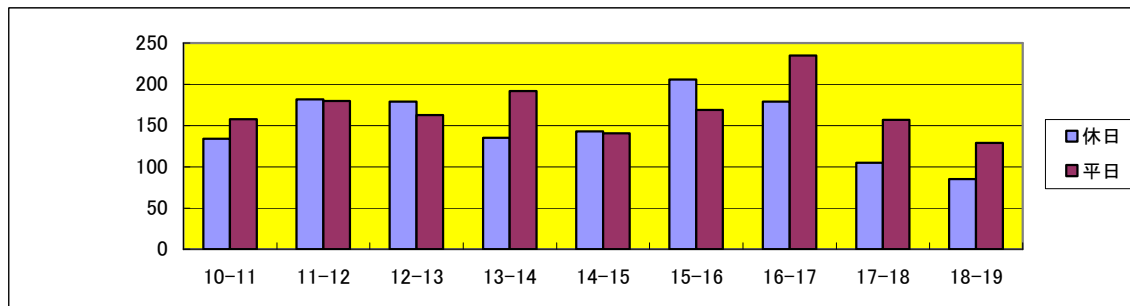
		10-11	11-12	12-13	13-14	14-15	15-16	16-17	17-18	18-19	合計
休日	東→西	114	141	205	104	135	118	148	84	66	1,115
	西→東	172	137	164	155	132	303	197	121	94	1,475
	計	286	278	369	259	267	421	345	205	160	2,590
平日	東→西	102	136	105	130	104	96	135	127	154	1,089
	西→東	154	155	142	138	131	139	149	186	163	1,357
	計	256	291	247	268	235	235	284	313	317	2,446
計	東→西	216	277	310	234	239	214	283	211	220	2,204
	西→東	326	292	306	293	263	442	346	307	257	2,832
	合計	542	569	616	527	502	656	629	518	477	5,036



22 キャッスルプラザ前(広小路商店街)

(単位：時、人)

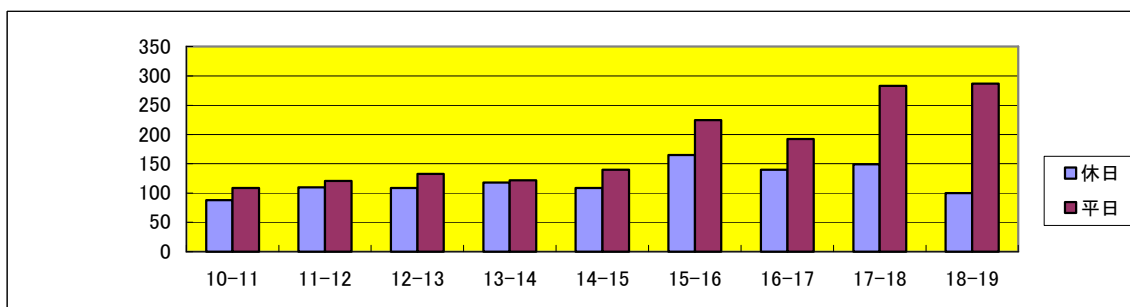
		10-11	11-12	12-13	13-14	14-15	15-16	16-17	17-18	18-19	合計
休日	東→西	66	85	92	75	96	149	132	69	54	818
	西→東	68	97	87	60	47	57	47	36	31	530
	計	134	182	179	135	143	206	179	105	85	1,348
平日	東→西	68	110	88	112	90	114	103	85	97	867
	西→東	90	70	75	80	51	55	132	72	32	657
	計	158	180	163	192	141	169	235	157	129	1,524
計	東→西	134	195	180	187	186	263	235	154	151	1,685
	西→東	158	167	162	140	98	112	179	108	63	1,187
	合計	292	362	342	327	284	375	414	262	214	2,872



23 ビューティーコマバ前(広小路商店街)

(単位：時、人)

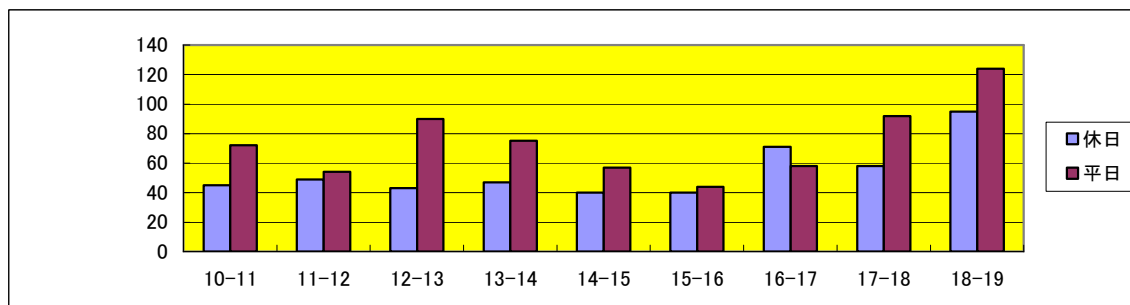
		10-11	11-12	12-13	13-14	14-15	15-16	16-17	17-18	18-19	合計
休日	東→西	35	77	46	34	52	85	88	91	52	560
	西→東	53	33	63	84	57	80	52	58	48	528
	計	88	110	109	118	109	165	140	149	100	1,088
平日	東→西	42	51	74	62	73	66	97	141	148	754
	西→東	67	70	59	60	67	158	95	142	139	857
	計	109	121	133	122	140	224	192	283	287	1,611
計	東→西	77	128	120	96	125	151	185	232	200	1,314
	西→東	120	103	122	144	124	238	147	200	187	1,385
	合計	197	231	242	240	249	389	332	432	387	2,699



24 大町公園橋(大町商店街)

(単位：時、人)

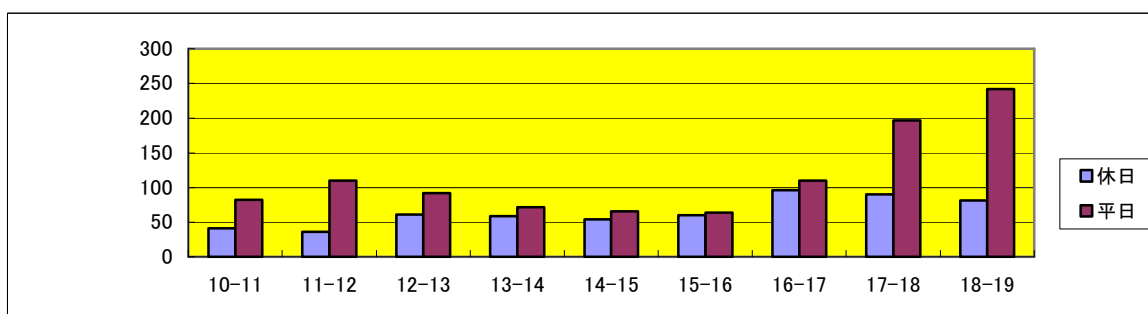
		10-11	11-12	12-13	13-14	14-15	15-16	16-17	17-18	18-19	合計
休日	東→西	29	27	24	29	28	24	38	33	17	249
	西→東	16	22	19	18	12	16	33	25	78	239
	計	45	49	43	47	40	40	71	58	95	488
平日	東→西	39	34	56	46	39	26	36	46	62	384
	西→東	33	20	34	29	18	18	22	46	62	282
	計	72	54	90	75	57	44	58	92	124	666
計	東→西	68	61	80	75	67	50	74	79	79	633
	西→東	49	42	53	47	30	34	55	71	140	521
	合計	117	103	133	122	97	84	129	150	219	1,154



25 イーホテルショッピングモール前(旧ファッションアベニューAD前、大町商店街)

(単位：時、人)

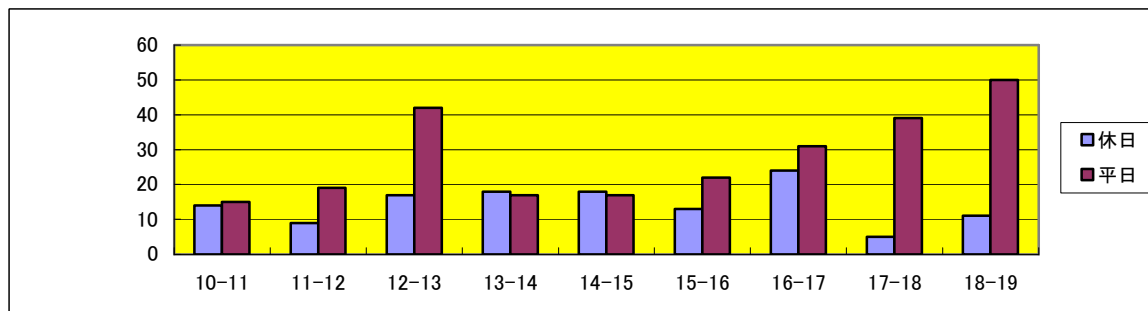
		10-11	11-12	12-13	13-14	14-15	15-16	16-17	17-18	18-19	合計
休日	北→南	26	30	28	33	29	31	55	59	51	342
	南→北	15	6	33	26	25	29	41	31	30	236
	計	41	36	61	59	54	60	96	90	81	578
平日	北→南	56	67	38	32	31	34	60	120	120	558
	南→北	26	43	54	40	35	30	50	77	122	477
	計	82	110	92	72	66	64	110	197	242	1,035
計	北→南	82	97	66	65	60	65	115	179	171	900
	南→北	41	49	87	66	60	59	91	108	152	713
	合計	123	146	153	131	120	124	206	287	323	1,613



26 旧秋田ニューシティー前(大町商店街)

(単位：時、人)

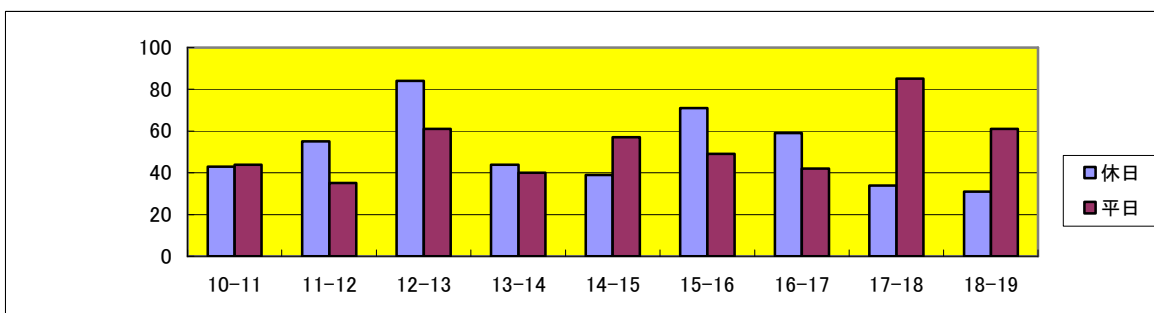
		10-11	11-12	12-13	13-14	14-15	15-16	16-17	17-18	18-19	合計
休日	北→南	7	2	9	5	9	8	9	1	5	55
	南→北	7	7	8	13	9	5	15	4	6	74
	計	14	9	17	18	18	13	24	5	11	129
平日	北→南	5	10	18	5	5	10	11	8	22	94
	南→北	10	9	24	12	12	12	20	31	28	158
	計	15	19	42	17	17	22	31	39	50	252
計	北→南	12	12	27	10	14	18	20	9	27	149
	南→北	17	16	32	25	21	17	35	35	34	232
	合計	29	28	59	35	35	35	55	44	61	381



27 旧日本生命秋田ビル前(広小路商店街)

(単位：時、人)

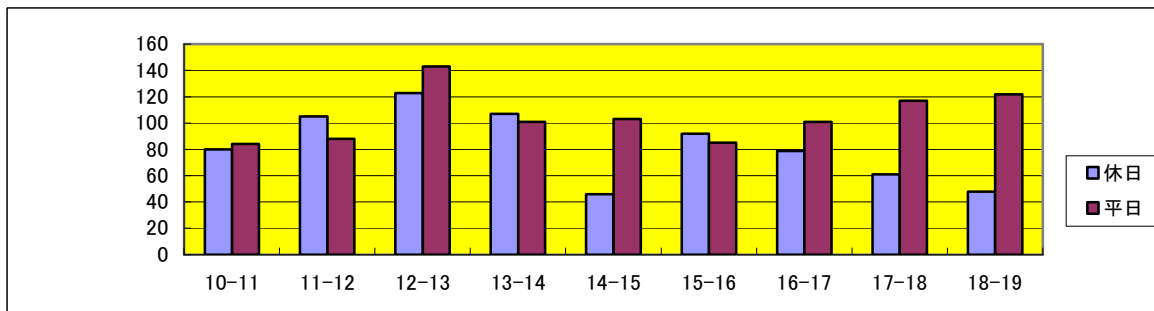
		10-11	11-12	12-13	13-14	14-15	15-16	16-17	17-18	18-19	合計
休日	北→南	15	10	9	14	15	37	24	14	6	144
	南→北	28	45	75	30	24	34	35	20	25	316
	計	43	55	84	44	39	71	59	34	31	460
平日	北→南	13	5	12	14	17	12	8	14	8	103
	南→北	31	30	49	26	40	37	34	71	53	371
	計	44	35	61	40	57	49	42	85	61	474
計	北→南	28	15	21	28	32	49	32	28	14	247
	南→北	59	75	124	56	64	71	69	91	78	687
	合計	87	90	145	84	96	120	101	119	92	934



28 サンパティオ大町前(大町商店街)

(単位：時、人)

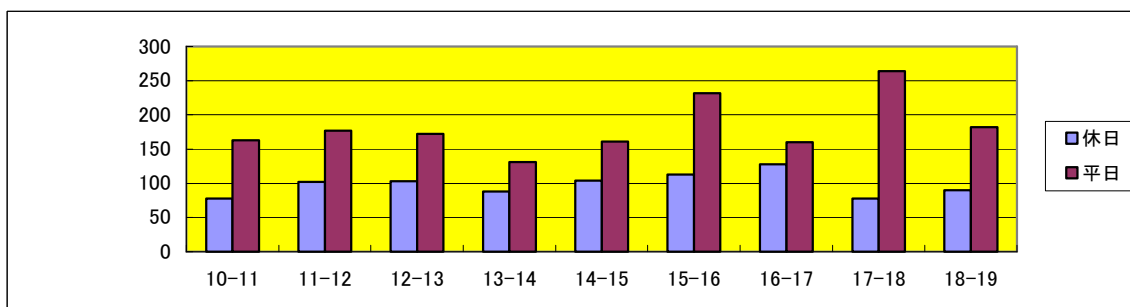
		10-11	11-12	12-13	13-14	14-15	15-16	16-17	17-18	18-19	合計
休日	北→南	36	29	46	52	28	61	39	26	20	337
	南→北	44	76	77	55	18	31	40	35	28	404
	計	80	105	123	107	46	92	79	61	48	741
平日	北→南	43	45	63	46	34	46	59	58	37	431
	南→北	41	43	80	55	69	39	42	59	85	513
	計	84	88	143	101	103	85	101	117	122	944
計	北→南	79	74	109	98	62	107	98	84	57	768
	南→北	85	119	157	110	87	70	82	94	113	917
	合計	164	193	266	208	149	177	180	178	170	1,685



29 山下金物店前(通町商店街)

(單位：時、人)

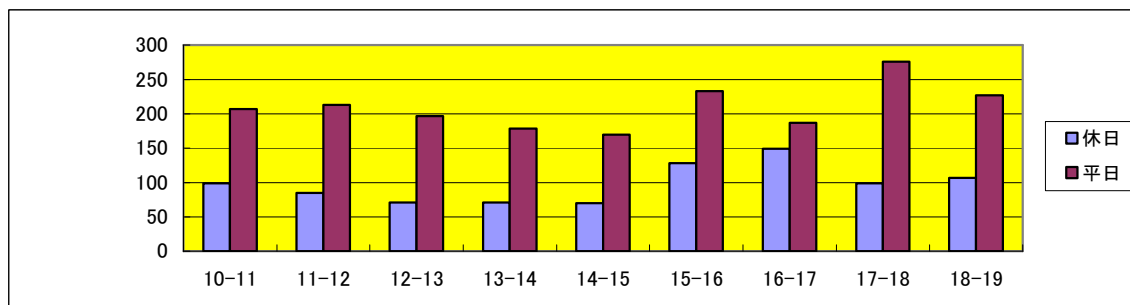
		10-11	11-12	12-13	13-14	14-15	15-16	16-17	17-18	18-19	合計
休日	東→西	40	31	52	38	57	58	54	47	58	435
	西→東	38	71	51	50	47	55	74	31	32	449
	計	78	102	103	88	104	113	128	78	90	884
平日	東→西	74	99	93	53	70	86	79	156	81	791
	西→東	89	78	79	78	91	146	81	108	101	851
	計	163	177	172	131	161	232	160	264	182	1,642
計	東→西	114	130	145	91	127	144	133	203	139	1,226
	西→東	127	149	130	128	138	201	155	139	133	1,300
	合計	241	279	275	219	265	345	288	342	272	2,526



30 千釜陶器店前(通町商店街)

(單位：時、人)

		10-11	11-12	12-13	13-14	14-15	15-16	16-17	17-18	18-19	合計
休日	東→西	48	41	30	33	46	75	88	69	70	500
	西→東	51	44	41	38	24	53	61	30	37	379
	計	99	85	71	71	70	128	149	99	107	879
平日	東→西	101	123	121	104	83	132	83	119	125	991
	西→東	106	90	76	75	87	101	104	157	102	898
	計	207	213	197	179	170	233	187	276	227	1,889
計	東→西	149	164	151	137	129	207	171	188	195	1,491
	西→東	157	134	117	113	111	154	165	187	139	1,277
	合計	306	298	268	250	240	361	336	375	334	2,768

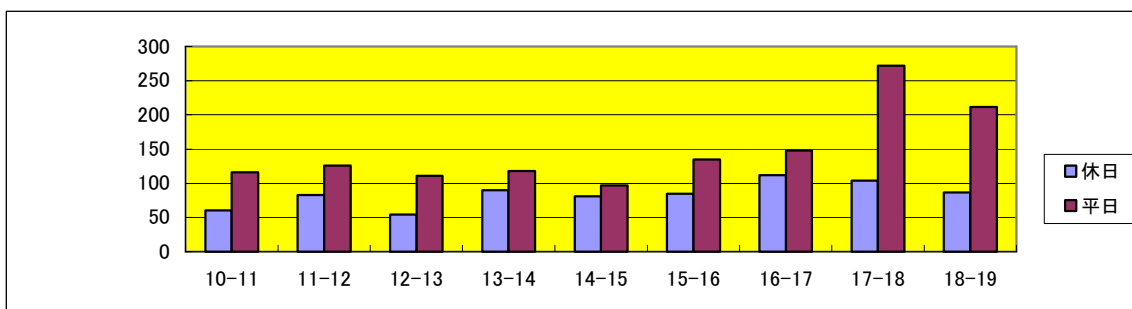




31 山田相談薬局前(通町商店街)

(単位：時、人)

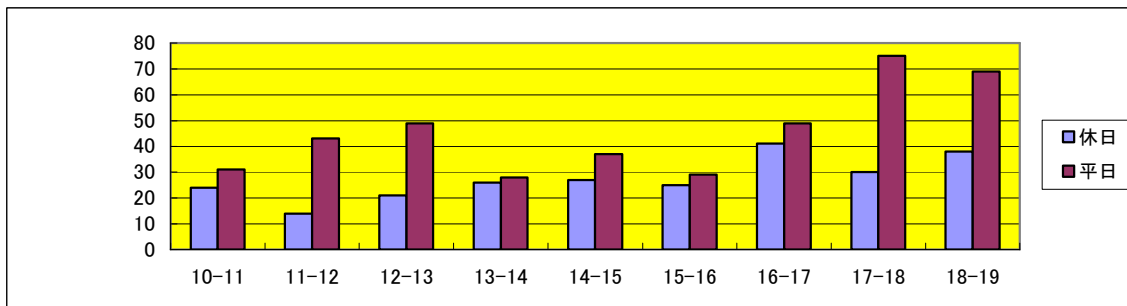
		10-11	11-12	12-13	13-14	14-15	15-16	16-17	17-18	18-19	合計
休日	東→西	26	45	36	51	42	50	59	66	62	437
	西→東	34	38	18	39	39	35	53	38	25	319
	計	60	83	54	90	81	85	112	104	87	756
平日	東→西	54	62	44	62	59	75	83	150	108	697
	西→東	62	64	67	56	38	60	65	122	104	638
	計	116	126	111	118	97	135	148	272	212	1,335
計	東→西	80	107	80	113	101	125	142	216	170	1,134
	西→東	96	102	85	95	77	95	118	160	129	957
	合計	176	209	165	208	178	220	260	376	299	2,091



32 池端時計店前(山王商店街振興会)

(単位：時、人)

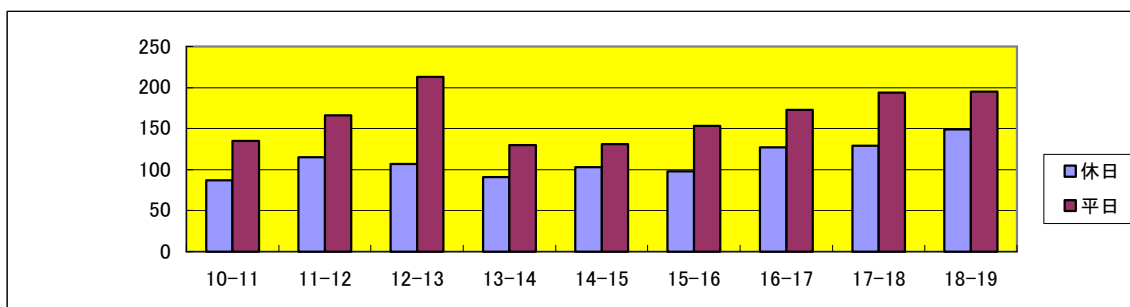
		10-11	11-12	12-13	13-14	14-15	15-16	16-17	17-18	18-19	合計
休日	東→西	6	10	13	14	17	10	18	18	15	121
	西→東	18	4	8	12	10	15	23	12	23	125
	計	24	14	21	26	27	25	41	30	38	246
平日	東→西	14	27	25	16	18	12	31	38	35	216
	西→東	17	16	24	12	19	17	18	37	34	194
	計	31	43	49	28	37	29	49	75	69	410
計	東→西	20	37	38	30	35	22	49	56	50	337
	西→東	35	20	32	24	29	32	41	49	57	319
	合計	55	57	70	54	64	54	90	105	107	656



33 亀の町薬局前(有楽町商栄会)

(単位：時、人)

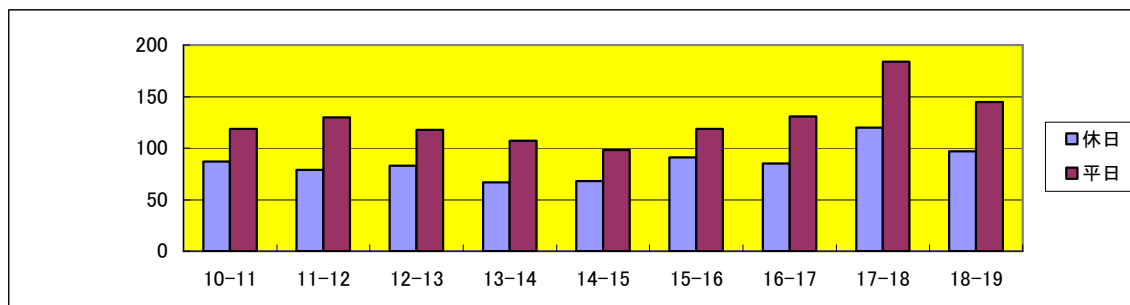
		10-11	11-12	12-13	13-14	14-15	15-16	16-17	17-18	18-19	合計
休日	北→南	36	49	60	55	63	58	71	79	91	562
	南→北	51	66	47	36	40	40	56	50	58	444
	計	87	115	107	91	103	98	127	129	149	1,006
平日	北→南	51	90	113	72	79	81	90	129	121	826
	南→北	84	76	100	58	52	72	83	65	74	664
	計	135	166	213	130	131	153	173	194	195	1,490
計	北→南	87	139	173	127	142	139	161	208	212	1,388
	南→北	135	142	147	94	92	112	139	115	132	1,108
	合計	222	281	320	221	234	251	300	323	344	2,496



34 旭南小学校前(馬口労町通り商工振興会)

(単位：時、人)

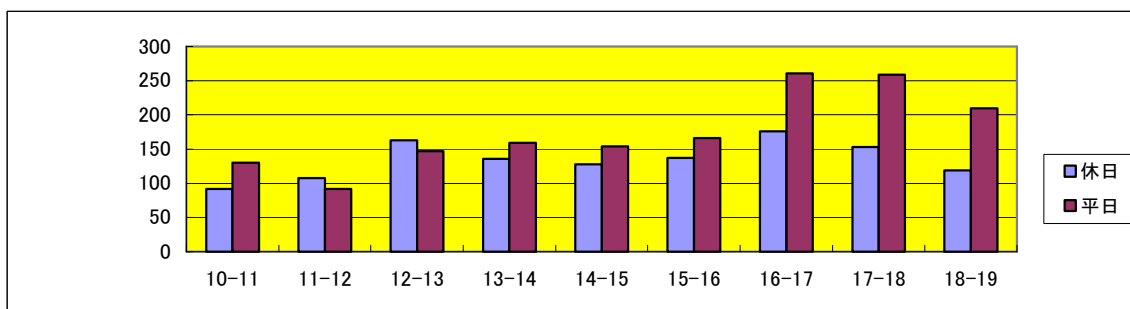
		10-11	11-12	12-13	13-14	14-15	15-16	16-17	17-18	18-19	合計
休日	東→西	39	42	39	37	28	46	43	55	39	368
	西→東	48	37	44	30	40	45	42	65	58	409
	計	87	79	83	67	68	91	85	120	97	777
平日	東→西	62	57	47	57	54	52	66	51	63	509
	西→東	57	73	71	50	44	67	65	133	82	642
	計	119	130	118	107	98	119	131	184	145	1,151
計	東→西	101	99	86	94	82	98	109	106	102	877
	西→東	105	110	115	80	84	112	107	198	140	1,051
	合計	206	209	201	174	166	210	216	304	242	1,928



35 ノー関時計店前(広面商工振興会)

(単位：時、人)

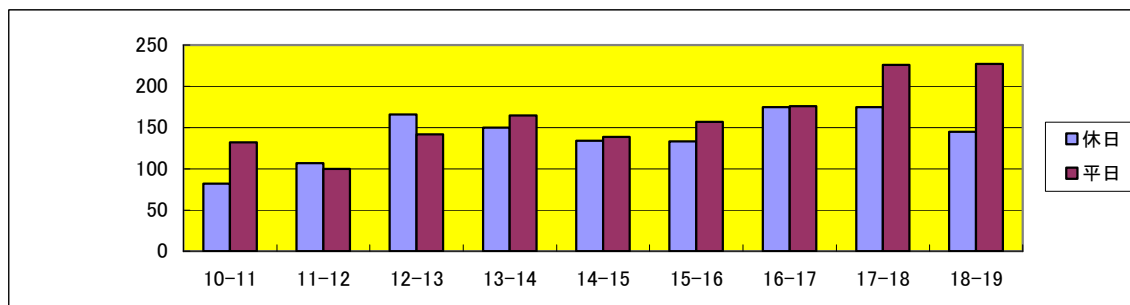
		10-11	11-12	12-13	13-14	14-15	15-16	16-17	17-18	18-19	合計
休日	東→西	41	59	76	76	70	62	75	66	56	581
	西→東	51	49	87	60	58	75	101	87	63	631
	計	92	108	163	136	128	137	176	153	119	1,212
平日	東→西	90	49	75	75	92	80	86	122	92	761
	西→東	40	43	72	84	62	86	175	137	118	817
	計	130	92	147	159	154	166	261	259	210	1,578
計	東→西	131	108	151	151	162	142	161	188	148	1,342
	西→東	91	92	159	144	120	161	276	224	181	1,448
	合計	222	200	310	295	282	303	437	412	329	2,790



36 藤田クリーニング前(手形中央地区商店会)

(単位：時、人)

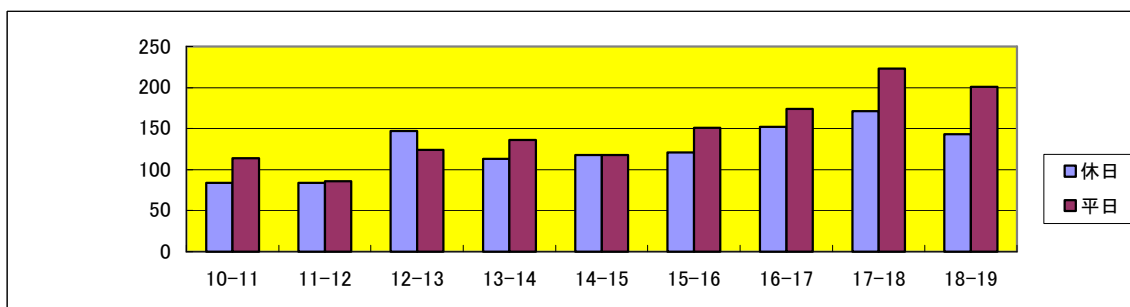
		10-11	11-12	12-13	13-14	14-15	15-16	16-17	17-18	18-19	合計
休日	東→西	45	51	105	75	58	56	68	81	65	604
	西→東	37	56	61	75	76	77	107	94	80	663
	計	82	107	166	150	134	133	175	175	145	1,267
平日	東→西	56	50	58	85	61	69	71	89	93	632
	西→東	76	50	84	80	78	88	105	137	134	832
	計	132	100	142	165	139	157	176	226	227	1,464
計	東→西	101	101	163	160	119	125	139	170	158	1,236
	西→東	113	106	145	155	154	165	212	231	214	1,495
	合計	214	207	308	315	273	290	351	401	372	2,731



37 たつ福前(手形中央地区商店会)

(単位：時、人)

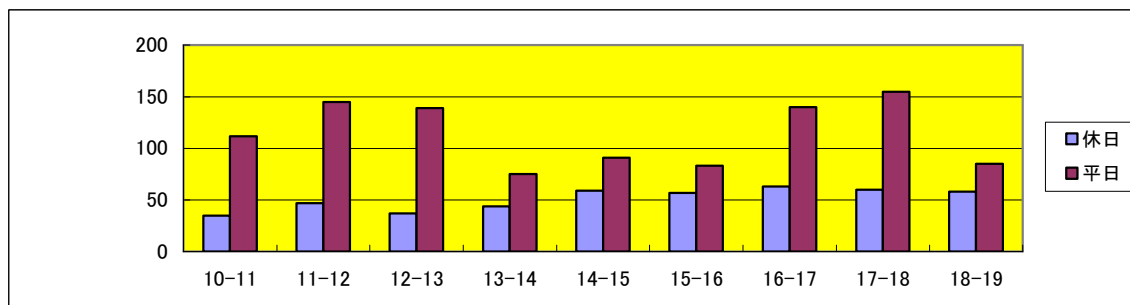
		10-11	11-12	12-13	13-14	14-15	15-16	16-17	17-18	18-19	合計
休日	東→西	46	41	91	55	49	54	61	71	67	535
	西→東	38	43	56	58	69	67	91	100	76	598
	計	84	84	147	113	118	121	152	171	143	1,133
平日	東→西	52	43	48	70	53	74	71	87	80	578
	西→東	62	43	76	66	65	77	103	136	121	749
	計	114	86	124	136	118	151	174	223	201	1,327
計	東→西	98	84	139	125	102	128	132	158	147	1,113
	西→東	100	86	132	124	134	144	194	236	197	1,347
	合計	198	170	271	249	236	272	326	394	344	2,460



38 北都銀行明田支店前(東通明田商工振興会)

(単位：時、人)

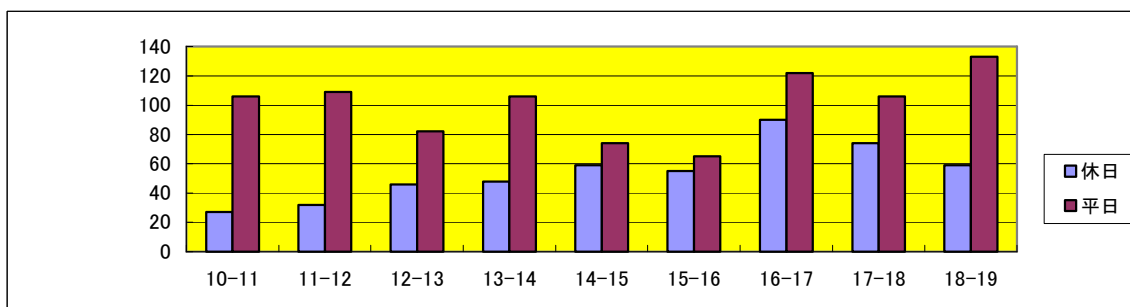
		10-11	11-12	12-13	13-14	14-15	15-16	16-17	17-18	18-19	合計
休日	北→南	11	15	15	24	30	27	36	40	36	234
	南→北	24	32	22	20	29	30	27	20	22	226
	計	35	47	37	44	59	57	63	60	58	460
平日	北→南	56	79	67	41	40	46	89	101	69	588
	南→北	56	66	72	34	51	37	51	54	16	437
	計	112	145	139	75	91	83	140	155	85	1,025
計	北→南	67	94	82	65	70	73	125	141	105	822
	南→北	80	98	94	54	80	67	78	74	38	663
	合計	147	192	176	119	150	140	203	215	143	1,485



39 秋田銀行明田支店前(秋田駅東商工振興会)

(単位：時、人)

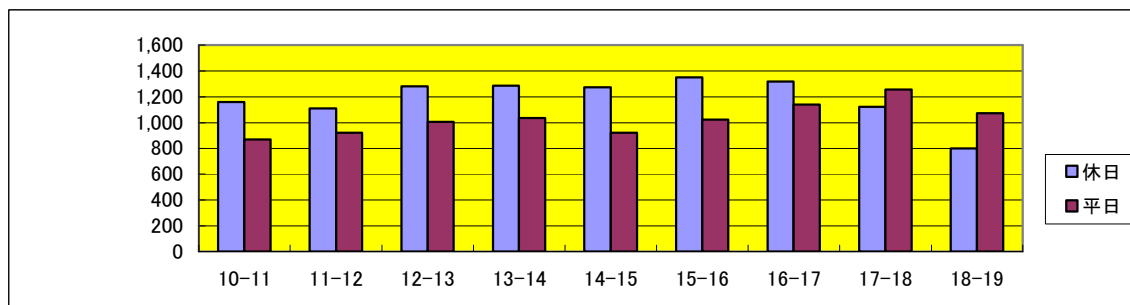
		10-11	11-12	12-13	13-14	14-15	15-16	16-17	17-18	18-19	合計
休日	北→南	12	17	24	25	31	34	57	51	31	282
	南→北	15	15	22	23	28	21	33	23	28	208
	計	27	32	46	48	59	55	90	74	59	490
平日	北→南	50	67	43	55	33	37	85	64	77	511
	南→北	56	42	39	51	41	28	37	42	56	392
	計	106	109	82	106	74	65	122	106	133	903
計	北→南	62	84	67	80	64	71	142	115	108	793
	南→北	71	57	61	74	69	49	70	65	84	600
	合計	133	141	128	154	133	120	212	180	192	1,393



40 ほぼろーど(東口)

(単位：時、人)

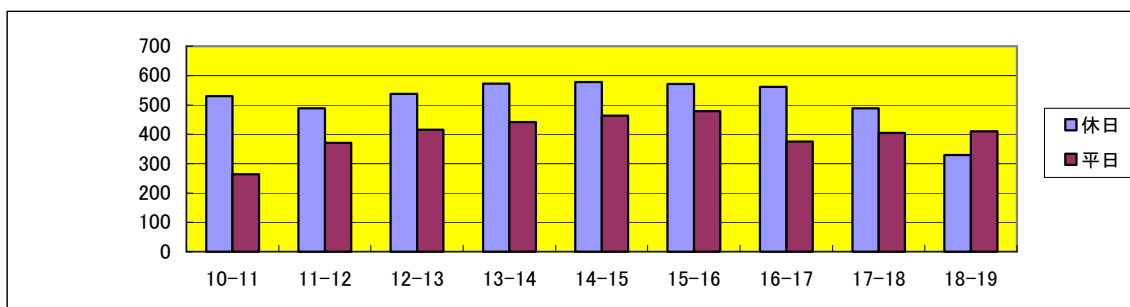
		10-11	11-12	12-13	13-14	14-15	15-16	16-17	17-18	18-19	合計
休日	東→西	690	676	721	637	629	706	615	537	382	5,593
	西→東	469	435	561	650	645	644	704	585	418	5,111
	計	1,159	1,111	1,282	1,287	1,274	1,350	1,319	1,122	800	10,704
平日	東→西	512	452	516	532	493	534	588	629	527	4,783
	西→東	359	470	490	503	430	489	552	628	546	4,467
	計	871	922	1,006	1,035	923	1,023	1,140	1,257	1,073	9,250
計	東→西	1,202	1,128	1,237	1,169	1,122	1,240	1,203	1,166	909	10,376
	西→東	828	905	1,051	1,153	1,075	1,133	1,256	1,213	964	9,578
	合計	2,030	2,033	2,288	2,322	2,197	2,373	2,459	2,379	1,873	19,954



### 41 アルヴェ出入口

(単位：時、人)

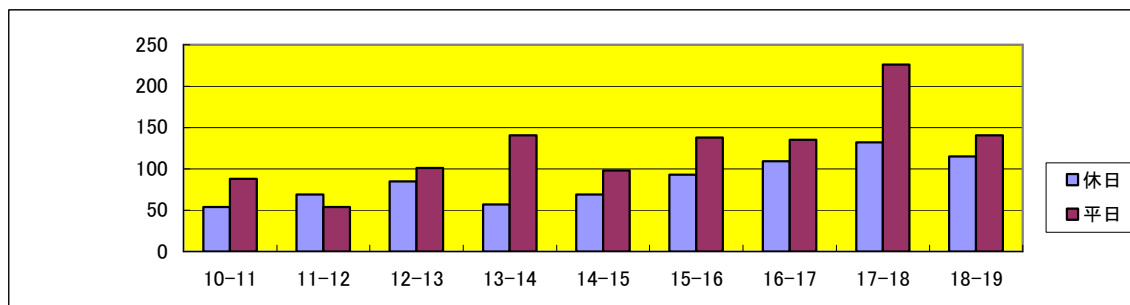
		10-11	11-12	12-13	13-14	14-15	15-16	16-17	17-18	18-19	合計
休日	北→南	265	218	272	315	321	291	295	250	160	2,387
	南→北	265	271	266	258	257	281	267	239	169	2,273
	計	530	489	538	573	578	572	562	489	329	4,660
平日	北→南	129	171	212	252	230	266	195	220	225	1,900
	南→北	135	200	203	189	233	212	180	184	185	1,721
	計	264	371	415	441	463	478	375	404	410	3,621
計	北→南	394	389	484	567	551	557	490	470	385	4,287
	南→北	400	471	469	447	490	493	447	423	354	3,994
	合計	794	860	953	1,014	1,041	1,050	937	893	739	8,281



### 42 仕出し関根屋横 (秋田駅東商工振興会)

(単位：時、人)

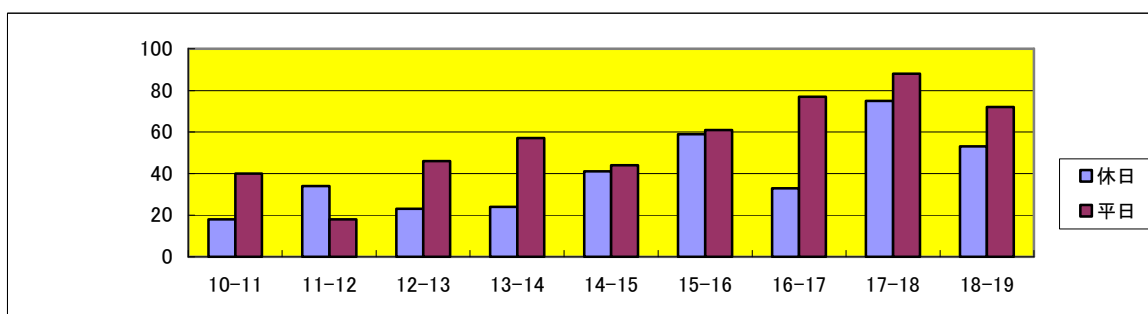
		10-11	11-12	12-13	13-14	14-15	15-16	16-17	17-18	18-19	合計
休日	東→西	31	49	59	37	40	32	61	67	48	424
	西→東	23	20	26	20	29	61	48	65	67	359
	計	54	69	85	57	69	93	109	132	115	783
平日	東→西	67	35	46	83	60	63	65	111	71	601
	西→東	21	19	55	58	38	75	70	115	70	521
	計	88	54	101	141	98	138	135	226	141	1,122
計	東→西	98	84	105	120	100	95	126	178	119	1,025
	西→東	44	39	81	78	67	136	118	180	137	880
	合計	142	123	186	198	167	231	244	358	256	1,905



43 中村産業前(秋田駅東商工振興会)

(単位：時、人)

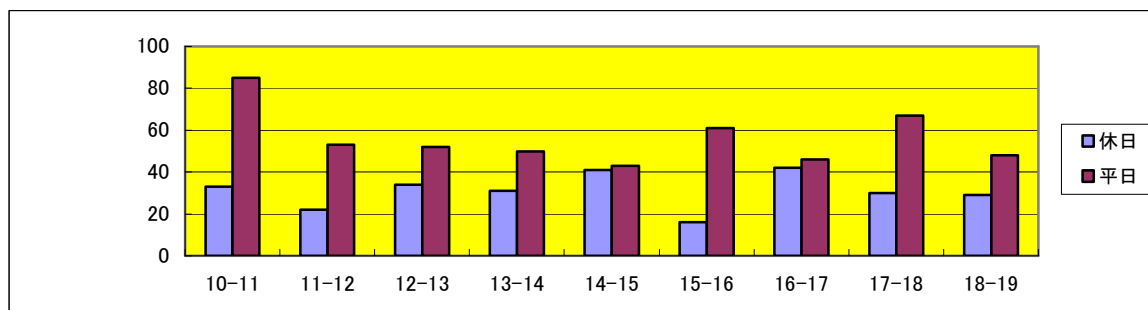
		10-11	11-12	12-13	13-14	14-15	15-16	16-17	17-18	18-19	合計
休日	東→西	12	10	9	4	23	37	11	30	17	153
	西→東	6	24	14	20	18	22	22	45	36	207
	計	18	34	23	24	41	59	33	75	53	360
平日	東→西	20	7	18	32	21	22	44	31	27	222
	西→東	20	11	28	25	23	39	33	57	45	281
	計	40	18	46	57	44	61	77	88	72	503
計	東→西	32	17	27	36	44	59	55	61	44	375
	西→東	26	35	42	45	41	61	55	102	81	488
	合計	58	52	69	81	85	120	110	163	125	863



44 積水ハウスリフォーム前(旧 鎌田酒店前、旭川地区商店会)

(単位：時、人)

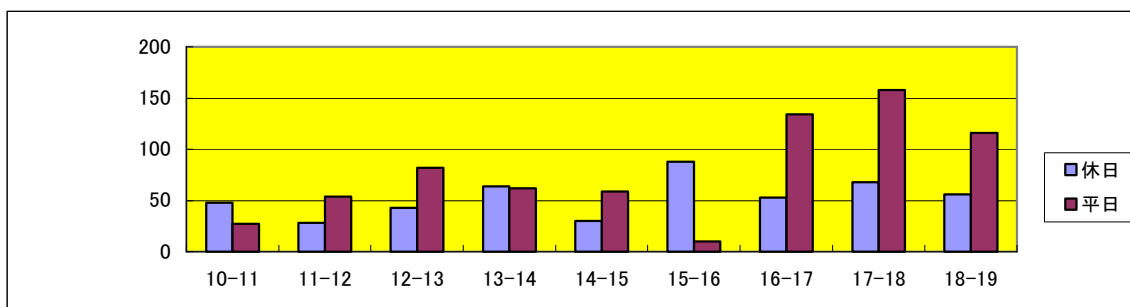
		10-11	11-12	12-13	13-14	14-15	15-16	16-17	17-18	18-19	合計
休日	北→南	22	7	22	13	20	9	18	16	17	144
	南→北	11	15	12	18	21	7	24	14	12	134
	計	33	22	34	31	41	16	42	30	29	278
平日	北→南	44	24	30	24	18	25	25	27	18	235
	南→北	41	29	22	26	25	36	21	40	30	270
	計	85	53	52	50	43	61	46	67	48	505
計	北→南	66	31	52	37	38	34	43	43	35	379
	南→北	52	44	34	44	46	43	45	54	42	404
	合計	118	75	86	81	84	77	88	97	77	783



45 ローソン秋田桜店前(桜・横森商工振興会)

(単位：時、人)

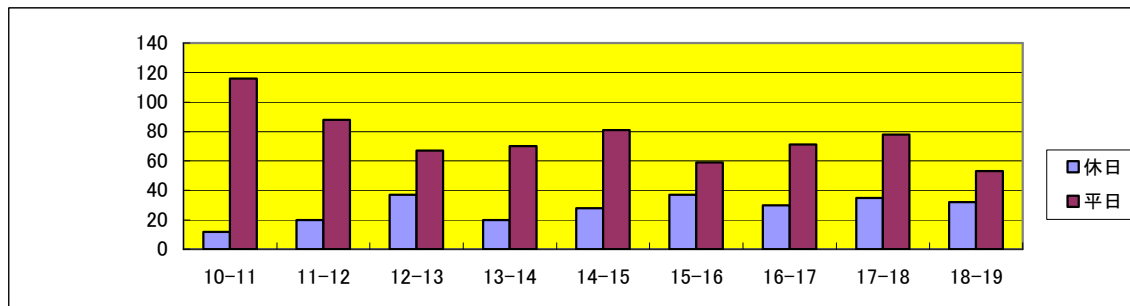
		10-11	11-12	12-13	13-14	14-15	15-16	16-17	17-18	18-19	合計
休日	北→南	26	15	20	32	13	51	34	28	31	250
	南→北	22	13	23	32	17	37	19	40	25	228
	計	48	28	43	64	30	88	53	68	56	478
平日	北→南	11	27	41	41	30	6	82	83	52	373
	南→北	16	27	41	21	29	4	52	75	64	329
	計	27	54	82	62	59	10	134	158	116	702
計	北→南	37	42	61	73	43	57	116	111	83	623
	南→北	38	40	64	53	46	41	71	115	89	557
	合計	75	82	125	126	89	98	187	226	172	1,180



46 協働サンシューズ前(土崎港元町商店会)

(単位：時、人)

		10-11	11-12	12-13	13-14	14-15	15-16	16-17	17-18	18-19	合計
休日	北→南	6	14	19	10	16	16	17	21	16	135
	南→北	6	6	18	10	12	21	13	14	16	116
	計	12	20	37	20	28	37	30	35	32	251
平日	北→南	57	37	32	41	40	30	45	41	23	346
	南→北	59	51	35	29	41	29	26	37	30	337
	計	116	88	67	70	81	59	71	78	53	683
計	北→南	63	51	51	51	56	46	62	62	39	481
	南→北	65	57	53	39	53	50	39	51	46	453
	合計	128	108	104	90	109	96	101	113	85	934

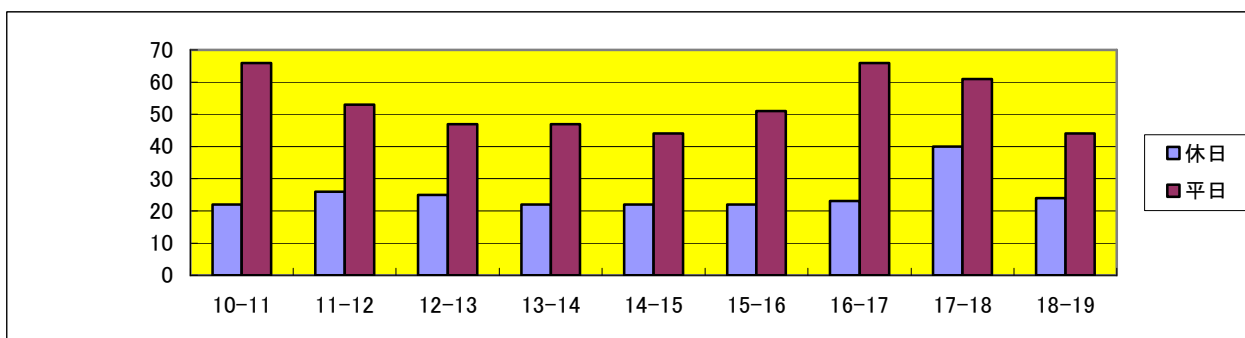




47 セレモニーホール土崎前（旧マルエー前、土崎港元町商店会）

（単位：時、人）

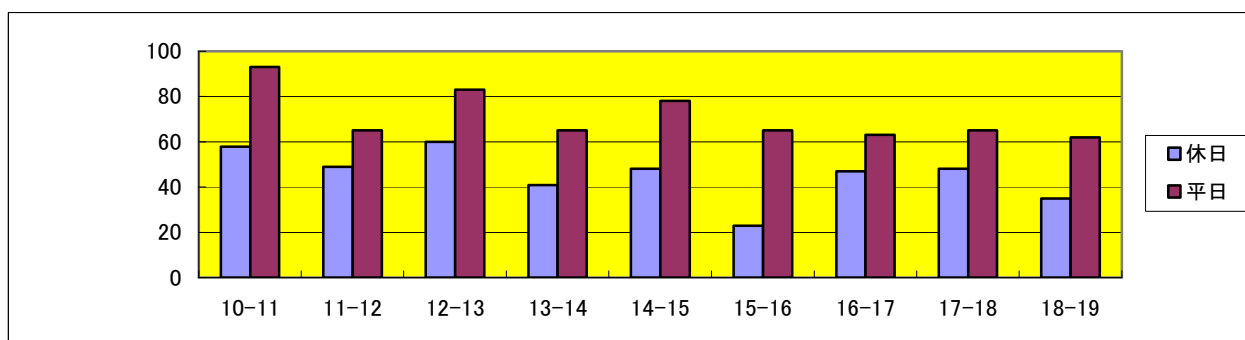
		10-11	11-12	12-13	13-14	14-15	15-16	16-17	17-18	18-19	合計
休日	北→南	13	14	10	12	12	8	12	22	9	112
	南→北	9	12	15	10	10	14	11	18	15	114
	計	22	26	25	22	22	22	23	40	24	226
平日	北→南	34	28	24	26	21	31	38	33	13	248
	南→北	32	25	23	21	23	20	28	28	31	231
	計	66	53	47	47	44	51	66	61	44	479
計	北→南	47	42	34	38	33	39	50	55	22	360
	南→北	41	37	38	31	33	34	39	46	46	345
	合計	88	79	72	69	66	73	89	101	68	705



48 たてやま菓子店前（土崎港中央通り商店会）

（単位：時、人）

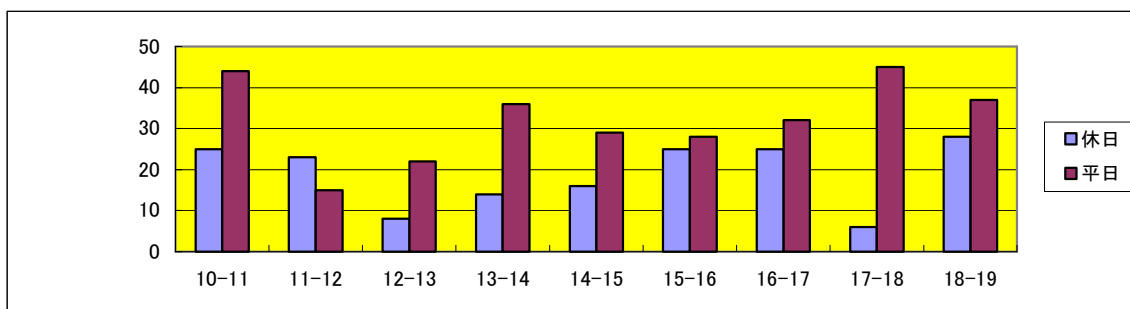
		10-11	11-12	12-13	13-14	14-15	15-16	16-17	17-18	18-19	合計
休日	東→西	28	26	31	18	22	14	19	22	22	202
	西→東	30	23	29	23	26	9	28	26	13	207
	計	58	49	60	41	48	23	47	48	35	409
平日	東→西	39	41	37	33	38	33	31	31	29	312
	西→東	54	24	46	32	40	32	32	34	33	327
	計	93	65	83	65	78	65	63	65	62	639
計	東→西	67	67	68	51	60	47	50	53	51	514
	西→東	84	47	75	55	66	41	60	60	46	534
	合計	151	114	143	106	126	88	110	113	97	1,048



49 渡修呉服店前(土崎港中央通り商店会)

(単位：時、人)

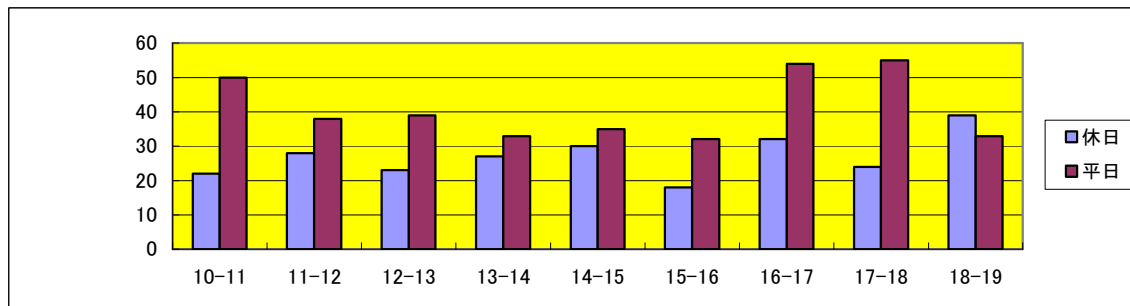
		10-11	11-12	12-13	13-14	14-15	15-16	16-17	17-18	18-19	合計
休日	東→西	16	14	7	4	10	13	11	3	12	90
	西→東	9	9	1	10	6	12	14	3	16	80
	計	25	23	8	14	16	25	25	6	28	170
平日	東→西	27	12	12	22	19	17	15	27	19	170
	西→東	17	3	10	14	10	11	17	18	18	118
	計	44	15	22	36	29	28	32	45	37	288
計	東→西	43	26	19	26	29	30	26	30	31	260
	西→東	26	12	11	24	16	23	31	21	34	198
	合計	69	38	30	50	45	53	57	51	65	458



50 金田整骨院前(土崎相染町商店会)

(単位：時、人)

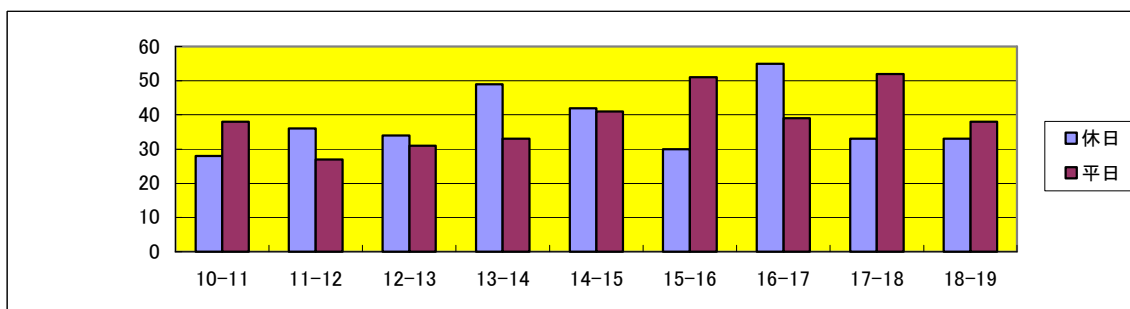
		10-11	11-12	12-13	13-14	14-15	15-16	16-17	17-18	18-19	合計
休日	北→南	14	13	12	17	15	6	15	11	17	120
	南→北	8	15	11	10	15	12	17	13	22	123
	計	22	28	23	27	30	18	32	24	39	243
平日	北→南	31	14	20	19	21	20	25	27	15	192
	南→北	19	24	19	14	14	12	29	28	18	177
	計	50	38	39	33	35	32	54	55	33	369
計	北→南	45	27	32	36	36	26	40	38	32	312
	南→北	27	39	30	24	29	24	46	41	40	300
	合計	72	66	62	60	65	50	86	79	72	612



51 松田酒店前(土崎港北商店会)

(単位：時、人)

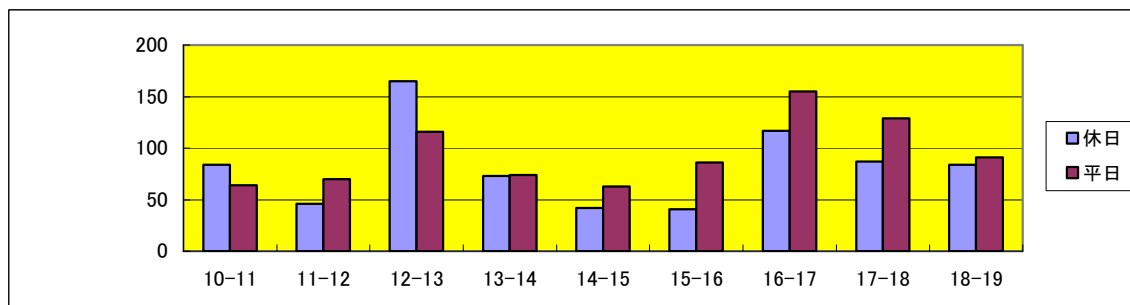
		10-11	11-12	12-13	13-14	14-15	15-16	16-17	17-18	18-19	合計
休日	北→南	15	14	15	19	19	13	18	19	16	148
	南→北	13	22	19	30	23	17	37	14	17	192
	計	28	36	34	49	42	30	55	33	33	340
平日	北→南	23	11	17	18	21	22	28	29	12	181
	南→北	15	16	14	15	20	29	11	23	26	169
	計	38	27	31	33	41	51	39	52	38	350
計	北→南	38	25	32	37	40	35	46	48	28	329
	南→北	28	38	33	45	43	46	48	37	43	361
	合計	66	63	65	82	83	81	94	85	71	690



52 追分佐藤歯科医院前(追分商店会)

(単位：時、人)

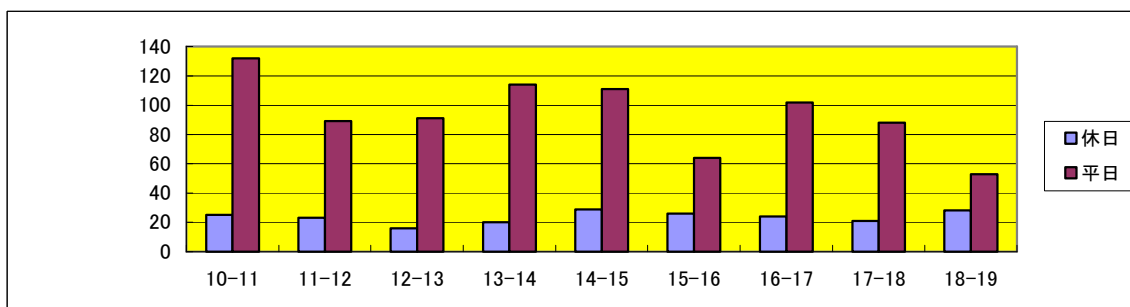
		10-11	11-12	12-13	13-14	14-15	15-16	16-17	17-18	18-19	合計
休日	東→西	41	8	39	32	15	18	27	26	48	254
	西→東	43	38	126	41	27	23	90	61	36	485
	計	84	46	165	73	42	41	117	87	84	739
平日	東→西	21	27	22	24	19	28	48	39	43	271
	西→東	43	43	94	50	44	58	107	90	48	577
	計	64	70	116	74	63	86	155	129	91	848
計	東→西	62	35	61	56	34	46	75	65	91	525
	西→東	86	81	220	91	71	81	197	151	84	1,062
	合計	148	116	281	147	105	127	272	216	175	1,587



53 北都銀行新屋支店前(新屋商店会)

(単位：時、人)

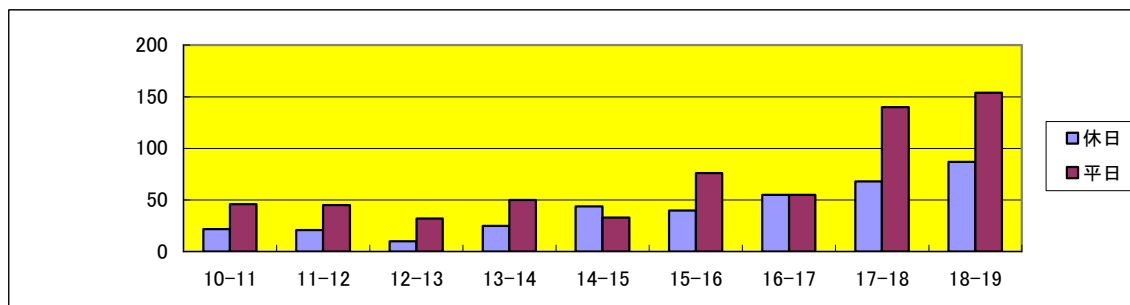
		10-11	11-12	12-13	13-14	14-15	15-16	16-17	17-18	18-19	合計
休日	北→南	10	9	6	10	17	17	9	10	15	103
	南→北	15	14	10	10	12	9	15	11	13	109
	計	25	23	16	20	29	26	24	21	28	212
平日	北→南	65	36	47	59	58	33	50	41	26	415
	南→北	67	53	44	55	53	31	52	47	27	429
	計	132	89	91	114	111	64	102	88	53	844
計	北→南	75	45	53	69	75	50	59	51	41	518
	南→北	82	67	54	65	65	40	67	58	40	538
	合計	157	112	107	134	140	90	126	109	81	1,056



54 川反八番館前(川反外町振興会)

(単位：時、人)

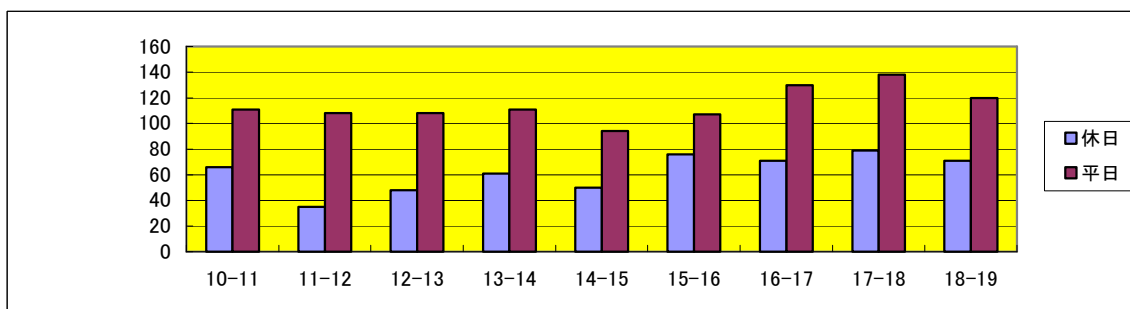
		10-11	11-12	12-13	13-14	14-15	15-16	16-17	17-18	18-19	合計
休日	北→南	13	15	3	7	29	27	29	49	49	221
	南→北	9	6	7	18	15	13	26	19	38	151
	計	22	21	10	25	44	40	55	68	87	372
平日	北→南	19	17	13	22	15	44	36	94	105	365
	南→北	27	28	19	28	18	32	19	46	49	266
	計	46	45	32	50	33	76	55	140	154	631
計	北→南	32	32	16	29	44	71	65	143	154	586
	南→北	36	34	26	46	33	45	45	65	87	417
	合計	68	66	42	75	77	116	110	208	241	1,003



55 秋田信用金庫牛島支店前(牛島商店会)

(単位：時、人)

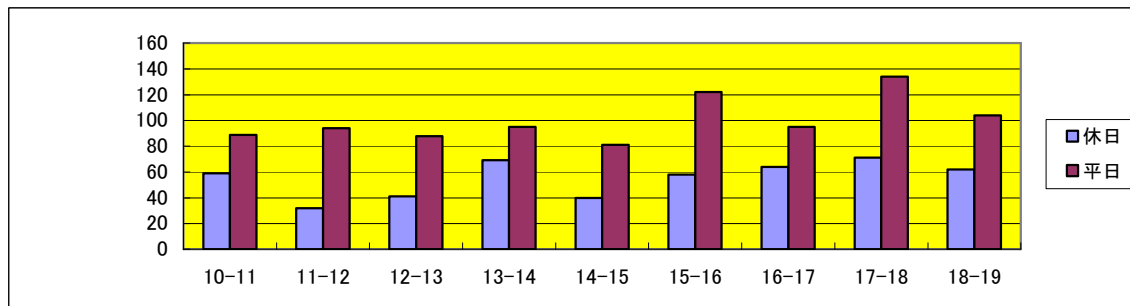
		10-11	11-12	12-13	13-14	14-15	15-16	16-17	17-18	18-19	合計
休日	北→南	28	13	17	24	26	44	51	59	43	305
	南→北	38	22	31	37	24	32	20	20	28	252
	計	66	35	48	61	50	76	71	79	71	557
平日	北→南	49	50	63	49	38	67	96	101	86	599
	南→北	62	58	45	62	56	40	34	37	34	428
	計	111	108	108	111	94	107	130	138	120	1,027
計	北→南	77	63	80	73	64	111	147	160	129	904
	南→北	100	80	76	99	80	72	54	57	62	680
	合計	177	143	156	172	144	183	201	217	191	1,584



56 渡辺電化センター前(牛島商店会)

(単位：時、人)

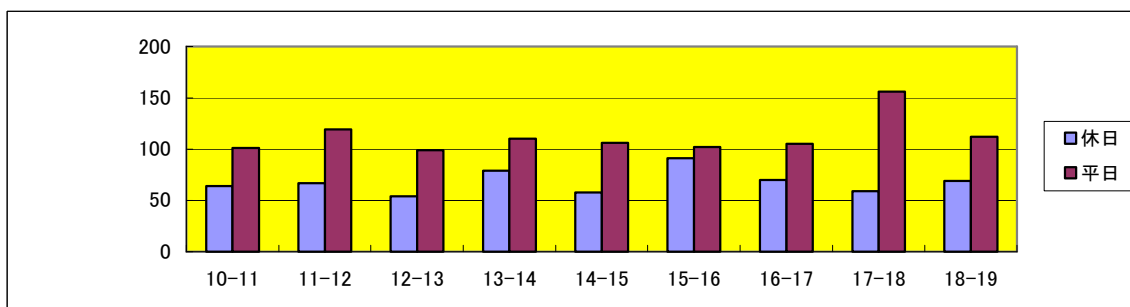
		10-11	11-12	12-13	13-14	14-15	15-16	16-17	17-18	18-19	合計
休日	北→南	26	12	16	30	20	30	41	51	37	263
	南→北	33	20	25	39	20	28	23	20	25	233
	計	59	32	41	69	40	58	64	71	62	496
平日	北→南	36	51	48	47	30	79	73	98	50	512
	南→北	53	43	40	48	51	43	22	36	54	390
	計	89	94	88	95	81	122	95	134	104	902
計	北→南	62	63	64	77	50	109	114	149	87	775
	南→北	86	63	65	87	71	71	45	56	79	623
	合計	148	126	129	164	121	180	159	205	166	1,398



57 サトウ書店前(牛島商工振興会)

(単位：時、人)

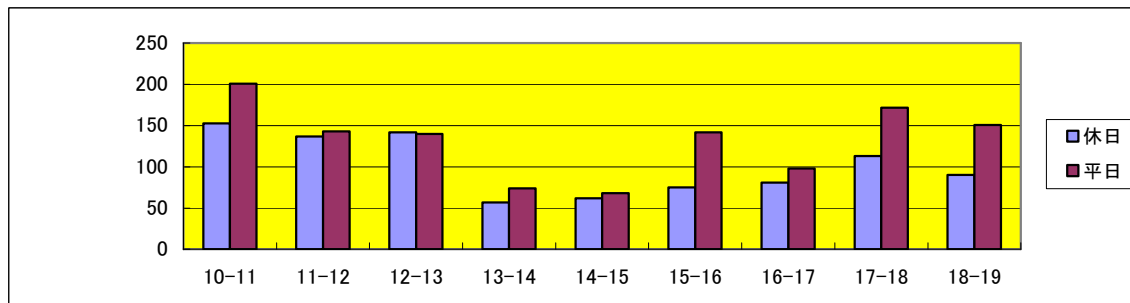
		10-11	11-12	12-13	13-14	14-15	15-16	16-17	17-18	18-19	合計
休日	北→南	29	35	34	45	28	43	31	36	52	333
	南→北	35	32	20	34	30	48	39	23	17	278
	計	64	67	54	79	58	91	70	59	69	611
平日	北→南	42	66	50	65	50	35	41	116	85	550
	南→北	59	53	49	45	56	67	64	40	27	460
	計	101	119	99	110	106	102	105	156	112	1,010
計	北→南	71	101	84	110	78	78	72	152	137	883
	南→北	94	85	69	79	86	115	103	63	44	738
	合計	165	186	153	189	164	193	175	215	181	1,621



58 ナイス第二駐車場前(大住地区商工振興会)

(単位：時、人)

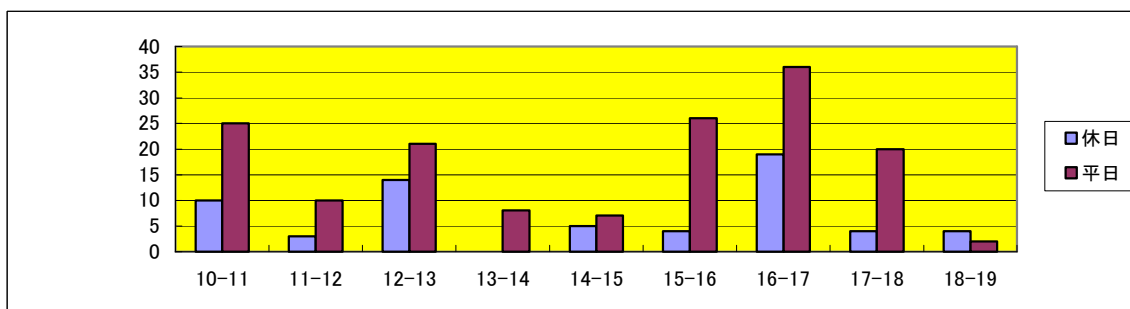
		10-11	11-12	12-13	13-14	14-15	15-16	16-17	17-18	18-19	合計
休日	東→西	73	65	71	30	34	42	46	53	50	464
	西→東	80	72	71	27	28	33	35	60	40	446
	計	153	137	142	57	62	75	81	113	90	910
平日	東→西	92	88	60	41	35	75	63	113	93	660
	西→東	109	55	80	33	33	67	35	59	58	529
	計	201	143	140	74	68	142	98	172	151	1,189
計	東→西	165	153	131	71	69	117	109	166	143	1,124
	西→東	189	127	151	60	61	100	70	119	98	975
	合計	354	280	282	131	130	217	179	285	241	2,099



59 岩見調剤薬局前(柳町商店会 <河辺>)

(単位：時、人)

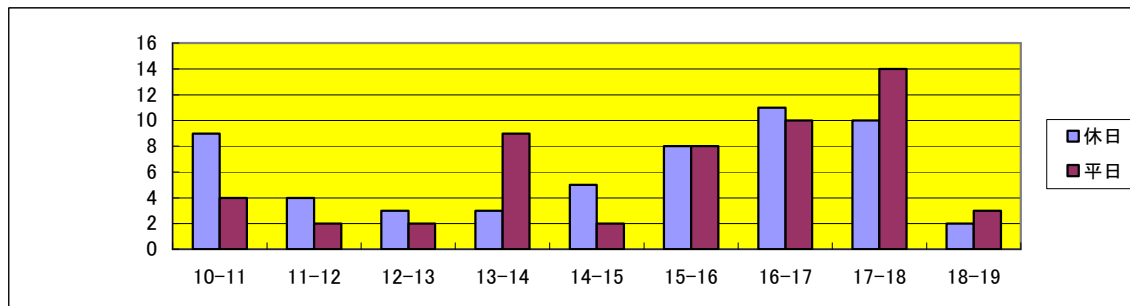
		10-11	11-12	12-13	13-14	14-15	15-16	16-17	17-18	18-19	合計
休日	東→西	4	0	2	0	3	3	5	3	1	21
	西→東	6	3	12	0	2	1	14	1	3	42
	計	10	3	14	0	5	4	19	4	4	63
平日	東→西	13	4	13	4	4	12	6	5	2	63
	西→東	12	6	8	4	3	14	30	15	0	92
	計	25	10	21	8	7	26	36	20	2	155
計	東→西	17	4	15	4	7	15	11	8	3	84
	西→東	18	9	20	4	5	15	44	16	3	134
	合計	35	13	35	8	12	30	55	24	6	218



60 サトウ文具店前(新波商店街 <雄和>)

(単位：時、人)

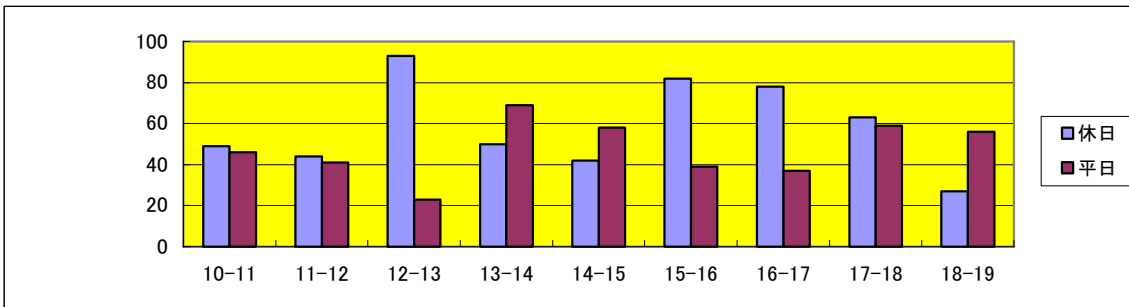
		10-11	11-12	12-13	13-14	14-15	15-16	16-17	17-18	18-19	合計
休日	東→西	5	2	2	2	2	4	6	6	0	29
	西→東	4	2	1	1	3	4	5	4	2	26
	計	9	4	3	3	5	8	11	10	2	55
平日	東→西	4	1	0	4	1	4	4	8	1	27
	西→東	0	1	2	5	1	4	6	6	2	27
	計	4	2	2	9	2	8	10	14	3	54
計	東→西	9	3	2	6	3	8	10	14	1	56
	西→東	4	3	3	6	4	8	11	10	4	53
	合計	13	6	5	12	7	16	21	24	5	109



61 千秋公園松下門跡前

(單位：時、人)

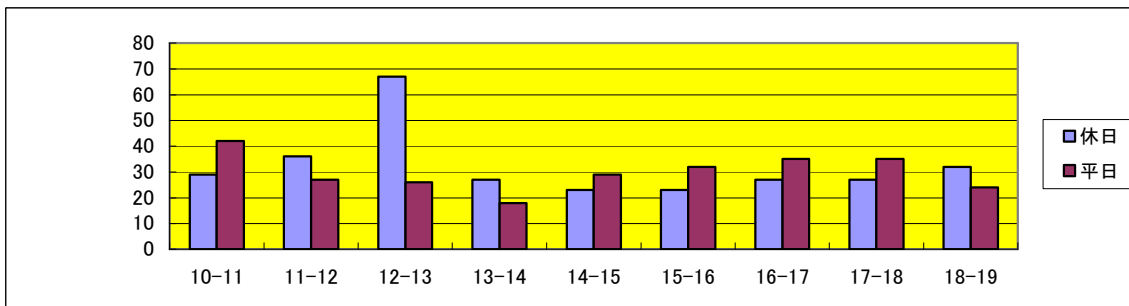
		10-11	11-12	12-13	13-14	14-15	15-16	16-17	17-18	18-19	合計
休日	東→西	34	20	38	18	24	43	38	33	15	263
	西→東	15	24	55	32	18	39	40	30	12	265
	計	49	44	93	50	42	82	78	63	27	528
平日	東→西	22	26	12	20	48	21	19	29	34	231
	西→東	24	15	11	49	10	18	18	30	22	197
	計	46	41	23	69	58	39	37	59	56	428
計	東→西	56	46	50	38	72	64	57	62	49	494
	西→東	39	39	66	81	28	57	58	60	34	462
	合計	95	85	116	119	100	121	115	122	83	956



62 千秋公園黒門跡前

(單位：時、人)

		10-11	11-12	12-13	13-14	14-15	15-16	16-17	17-18	18-19	合計
休日	東→西	17	22	19	18	10	11	13	11	15	136
	西→東	12	14	48	9	13	12	14	16	17	155
	計	29	36	67	27	23	23	27	27	32	291
平日	東→西	28	13	13	9	17	16	15	21	14	146
	西→東	14	14	13	9	12	16	20	14	10	122
	計	42	27	26	18	29	32	35	35	24	268
計	東→西	45	35	32	27	27	27	28	32	29	282
	西→東	26	28	61	18	25	28	34	30	27	277
	合計	71	63	93	45	52	55	62	62	56	559



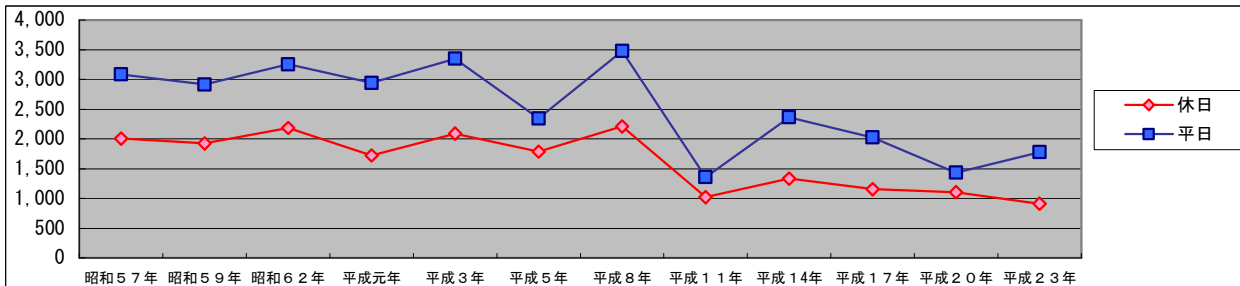


## 2-5 地点別通行量経年比較

### 1 ヒラノ酒店前（南通商店街）

(単位：人)

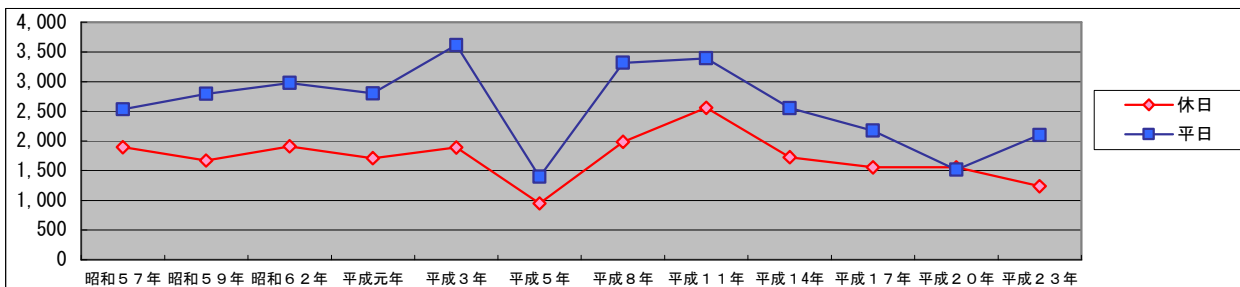
	昭和57年	昭和59年	昭和62年	平成元年	平成3年	平成5年	平成8年	平成11年	平成14年	平成17年	平成20年	平成23年
休日	2,003	1,926	2,185	1,722	2,092	1,787	2,207	1,020	1,334	1,156	1,103	910
平日	3,087	2,916	3,255	2,942	3,350	2,341	3,477	1,359	2,363	2,023	1,435	1,777
計	5,090	4,842	5,440	4,664	5,442	4,128	5,684	2,379	3,697	3,179	2,538	2,687



### 2 南通栄太楼前（南通商店街）

(単位：人)

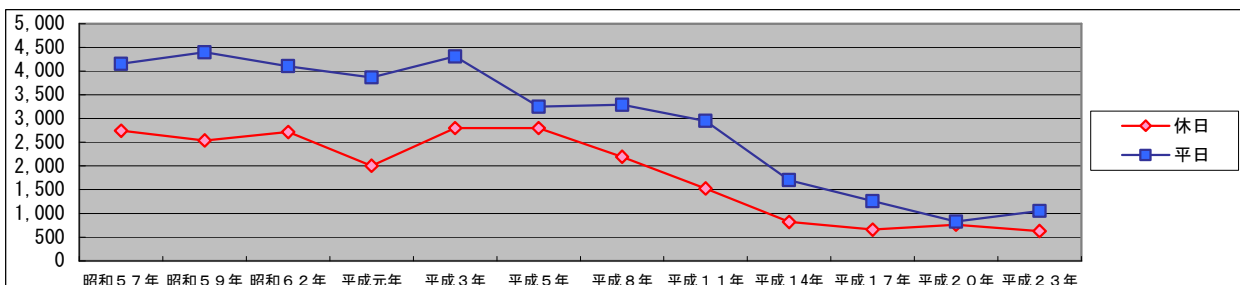
	昭和57年	昭和59年	昭和62年	平成元年	平成3年	平成5年	平成8年	平成11年	平成14年	平成17年	平成20年	平成23年
休日	1,896	1,671	1,912	1,710	1,888	946	1,986	2,557	1,726	1,555	1,554	1,235
平日	2,534	2,792	2,977	2,804	3,616	1,395	3,319	3,391	2,552	2,175	1,515	2,099
計	4,430	4,463	4,889	4,514	5,504	2,341	5,305	5,948	4,278	3,730	3,069	3,334



### 3 魚民前（旧白木屋前、駅前広小路商店街）

(単位：人)

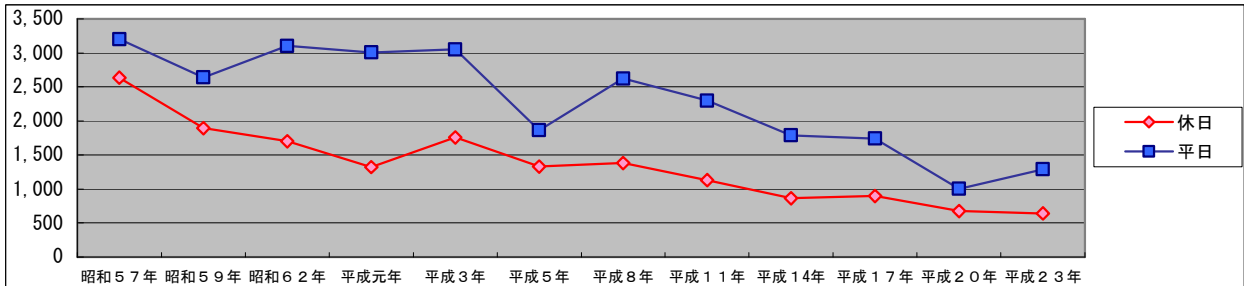
	昭和57年	昭和59年	昭和62年	平成元年	平成3年	平成5年	平成8年	平成11年	平成14年	平成17年	平成20年	平成23年
休日	2,742	2,535	2,717	2,008	2,802	2,799	2,194	1,525	821	658	765	629
平日	4,153	4,395	4,103	3,863	4,311	3,246	3,294	2,951	1,702	1,261	832	1,051
計	6,895	6,930	6,820	5,871	7,113	6,045	5,488	4,476	2,523	1,919	1,597	1,680



#### 4 ヤマハ秋田店前（中央通商店街）

（単位：人）

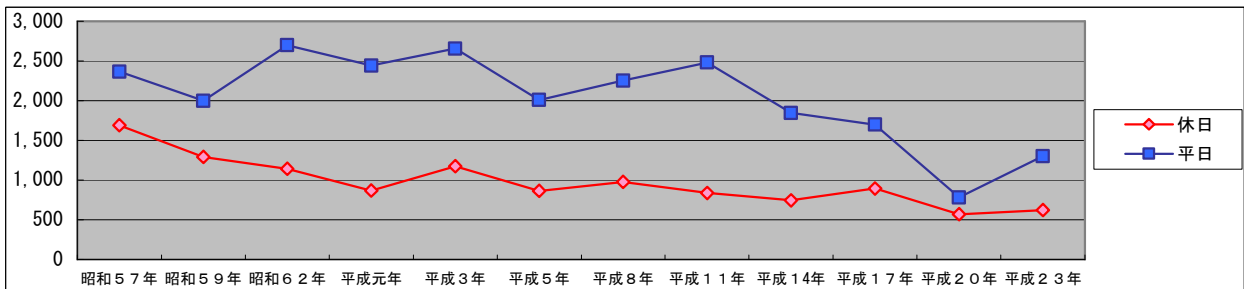
	昭和57年	昭和59年	昭和62年	平成元年	平成3年	平成5年	平成8年	平成11年	平成14年	平成17年	平成20年	平成23年
休日	2,635	1,895	1,703	1,322	1,760	1,333	1,384	1,131	864	898	677	640
平日	3,205	2,641	3,103	3,008	3,051	1,865	2,621	2,302	1,789	1,741	1,002	1,292
計	5,840	4,536	4,806	4,330	4,811	3,198	4,005	3,433	2,653	2,639	1,679	1,932



#### 5 旧きものの有坂前（中央通商店街）

（単位：人）

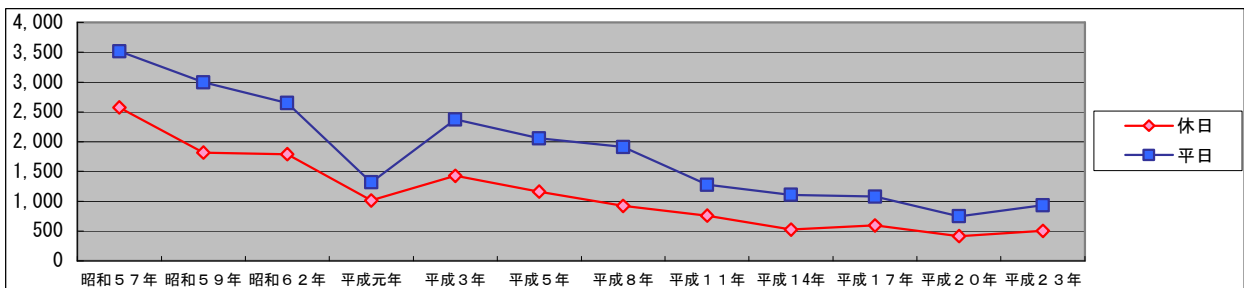
	昭和57年	昭和59年	昭和62年	平成元年	平成3年	平成5年	平成8年	平成11年	平成14年	平成17年	平成20年	平成23年
休日	1,689	1,290	1,141	869	1,173	865	975	838	746	893	570	622
平日	2,364	1,998	2,698	2,443	2,655	2,008	2,252	2,481	1,845	1,700	782	1,300
計	4,053	3,288	3,839	3,312	3,828	2,873	3,227	3,319	2,591	2,593	1,352	1,922



#### 6 メガネ玉屋前（中央通商店街）

（単位：人）

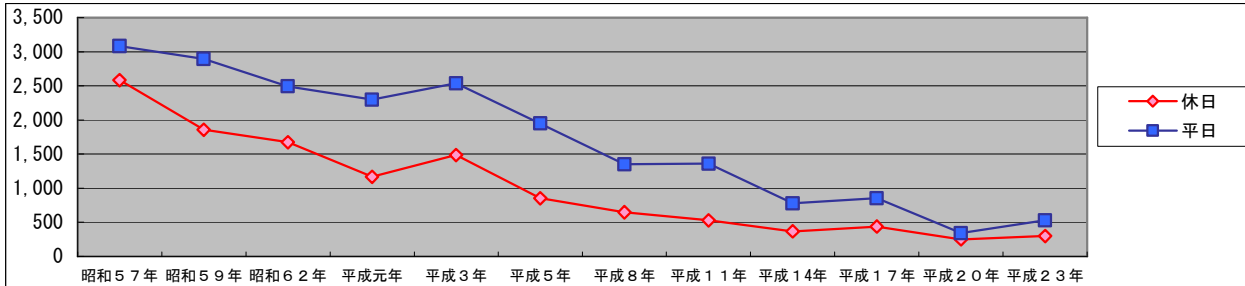
	昭和57年	昭和59年	昭和62年	平成元年	平成3年	平成5年	平成8年	平成11年	平成14年	平成17年	平成20年	平成23年
休日	2,576	1,817	1,790	1,014	1,425	1,160	925	759	522	595	412	504
平日	3,517	3,000	2,646	1,317	2,374	2,055	1,910	1,276	1,107	1,076	748	934
計	6,093	4,817	4,436	2,331	3,799	3,215	2,835	2,035	1,629	1,671	1,160	1,438



### 7 新田目駐車場前（中央通商店街）

(単位：人)

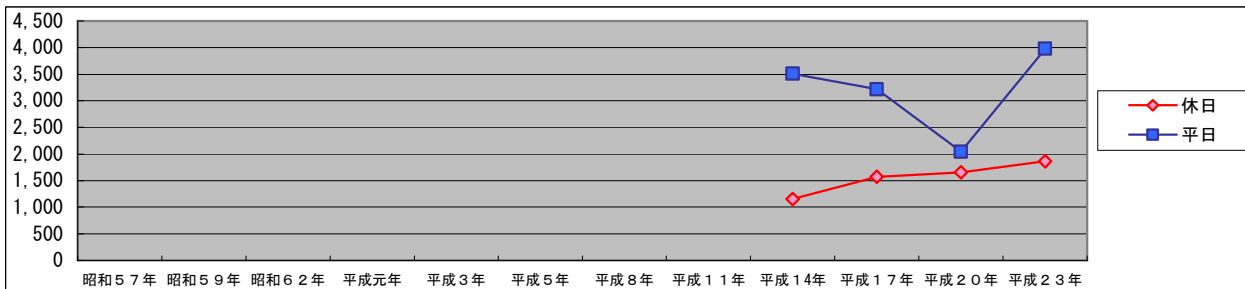
	昭和57年	昭和59年	昭和62年	平成元年	平成3年	平成5年	平成8年	平成11年	平成14年	平成17年	平成20年	平成23年
休日	2,582	1,854	1,672	1,164	1,483	851	644	528	366	438	248	298
平日	3,082	2,893	2,492	2,294	2,534	1,947	1,349	1,359	778	853	342	528
計	5,664	4,747	4,164	3,458	4,017	2,798	1,993	1,887	1,144	1,291	590	826



### 8 市民市場前（中央通商店街）

(単位：人)

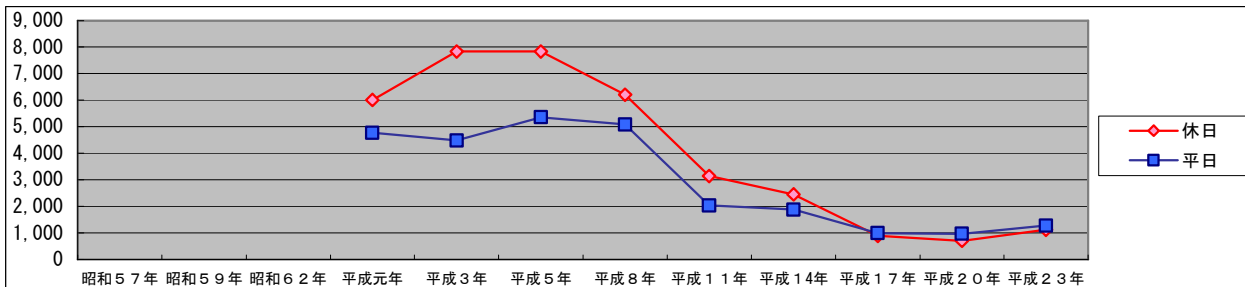
	昭和57年	昭和59年	昭和62年	平成元年	平成3年	平成5年	平成8年	平成11年	平成14年	平成17年	平成20年	平成23年
休日									1,154	1,572	1,656	1,863
平日									3,508	3,218	2,042	3,981
計									4,662	4,790	3,698	5,844



### 9 Weロード

(単位：人)

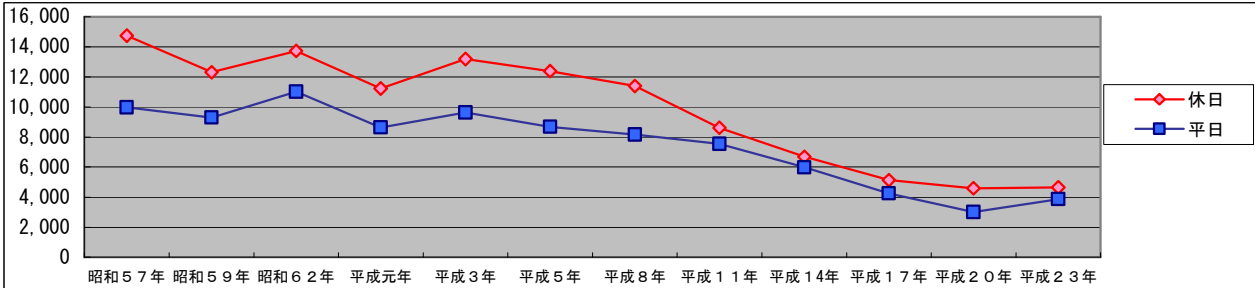
	昭和57年	昭和59年	昭和62年	平成元年	平成3年	平成5年	平成8年	平成11年	平成14年	平成17年	平成20年	平成23年
休日				6,007	7,835	7,830	6,209	3,141	2,444	881	695	1,116
平日				4,771	4,473	5,353	5,085	2,034	1,869	986	968	1,269
計				10,778	12,308	13,183	11,294	5,175	4,313	1,867	1,663	2,385



### 10 緑屋前（駅前広小路商店街）

（単位：人）

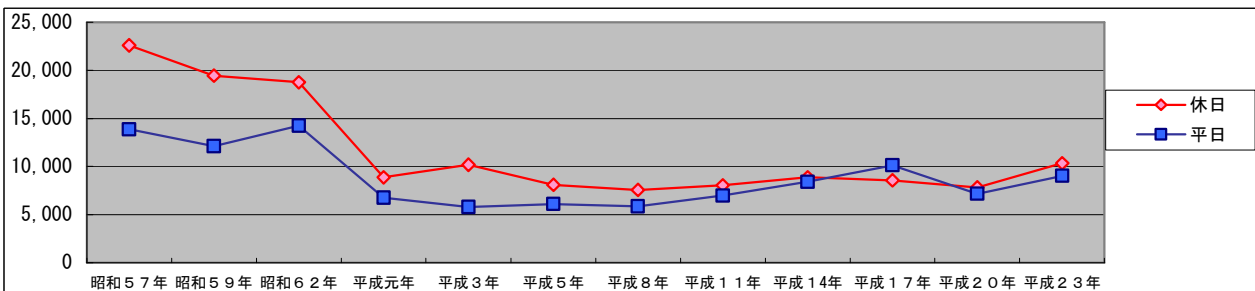
	昭和57年	昭和59年	昭和62年	平成元年	平成3年	平成5年	平成8年	平成11年	平成14年	平成17年	平成20年	平成23年
休日	14,746	12,310	13,726	11,241	13,179	12,389	11,384	8,623	6,675	5,125	4,582	4,643
平日	9,966	9,288	11,010	8,639	9,635	8,675	8,158	7,535	5,983	4,247	3,009	3,866
計	24,712	21,598	24,736	19,880	22,814	21,064	19,542	16,158	12,658	9,372	7,591	8,509



### 11 フォンテAKITA（仲小路側）（旧秋田ショッピングセンター（仲小路側）、駅前広小路商店街）

（単位：人）

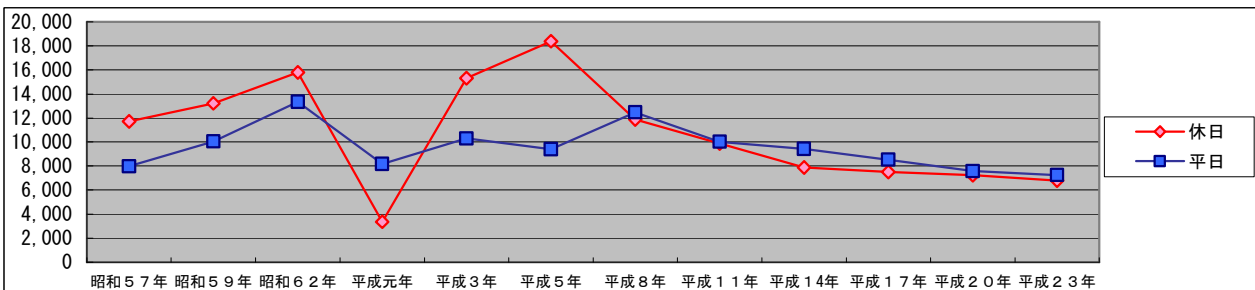
	昭和57年	昭和59年	昭和62年	平成元年	平成3年	平成5年	平成8年	平成11年	平成14年	平成17年	平成20年	平成23年
休日	22,613	19,465	18,760	8,890	10,195	8,107	7,584	8,054	8,894	8,578	7,811	10,335
平日	13,866	12,140	14,260	6,771	5,806	6,120	5,873	6,978	8,431	10,127	7,174	9,039
計	36,479	31,605	33,020	15,661	16,001	14,227	13,457	15,032	17,325	18,705	14,985	19,374



### 12 new金座街前（旧ニュータケヤ前、駅前広小路商店街）

（単位：人）

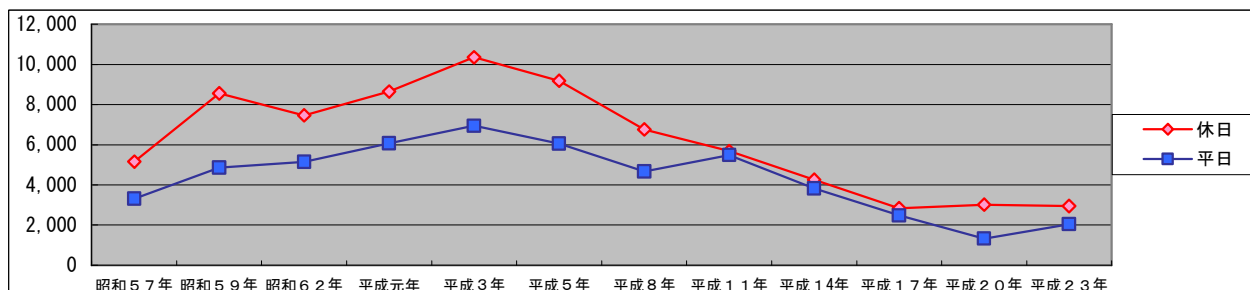
	昭和57年	昭和59年	昭和62年	平成元年	平成3年	平成5年	平成8年	平成11年	平成14年	平成17年	平成20年	平成23年
休日	11,711	13,208	15,783	3,362	15,301	18,382	11,876	9,868	7,879	7,502	7,244	6,790
平日	7,982	10,054	13,332	8,176	10,290	9,399	12,480	10,023	9,423	8,525	7,576	7,253
計	19,693	23,262	29,115	11,538	25,591	27,781	24,356	19,891	17,302	16,027	14,820	14,043



### 13 秋田西武前（駅前広小路商店街）

（単位：人）

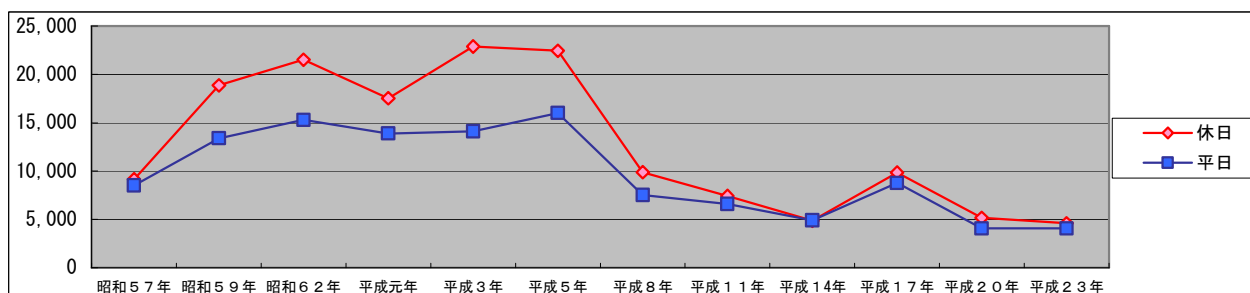
	昭和57年	昭和59年	昭和62年	平成元年	平成3年	平成5年	平成8年	平成11年	平成14年	平成17年	平成20年	平成23年
休日	5,160	8,552	7,466	8,651	10,347	9,182	6,760	5,688	4,268	2,844	3,024	2,942
平日	3,321	4,869	5,147	6,068	6,945	6,065	4,670	5,484	3,836	2,479	1,339	2,053
計	8,481	13,421	12,613	14,719	17,292	15,247	11,430	11,172	8,104	5,323	4,363	4,995



### 14 ローソン秋田駅西口店前（駅前広小路商店街）

（単位：人）

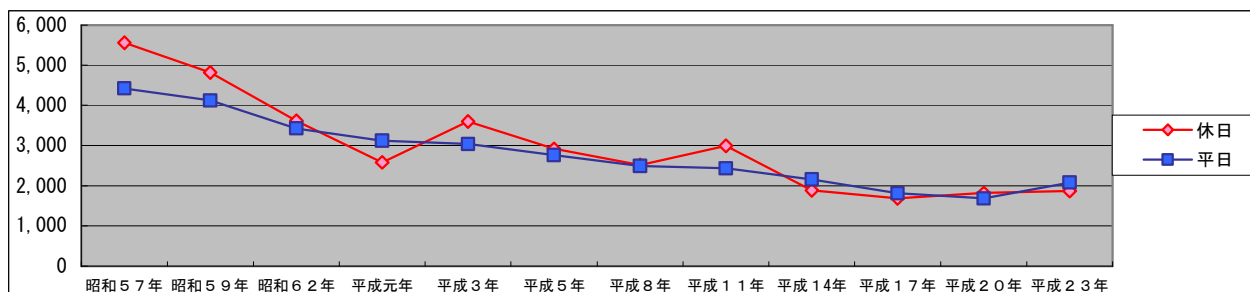
	昭和57年	昭和59年	昭和62年	平成元年	平成3年	平成5年	平成8年	平成11年	平成14年	平成17年	平成20年	平成23年
休日	9,127	18,859	21,511	17,536	22,874	22,446	9,893	7,431	4,889	9,870	5,171	4,588
平日	8,505	13,416	15,313	13,887	14,107	16,029	7,524	6,586	4,902	8,776	4,078	4,087
計	17,632	32,275	36,824	31,423	36,981	38,475	17,417	14,017	9,791	18,646	9,249	8,675



### 15 コンフォートホテル秋田前（駅前広小路商店街）

（単位：人）


	昭和57年	昭和59年	昭和62年	平成元年	平成3年	平成5年	平成8年	平成11年	平成14年	平成17年	平成20年	平成23年
休日	5,560	4,820	3,611	2,582	3,597	2,921	2,513	2,990	1,882	1,686	1,815	1,873
平日	4,418	4,123	3,424	3,116	3,040	2,764	2,492	2,434	2,156	1,808	1,686	2,080
計	9,978	8,943	7,035	5,698	6,637	5,685	5,005	5,424	4,038	3,494	3,501	3,953



### 16 ぼぼろーど(西口)

(単位:人)

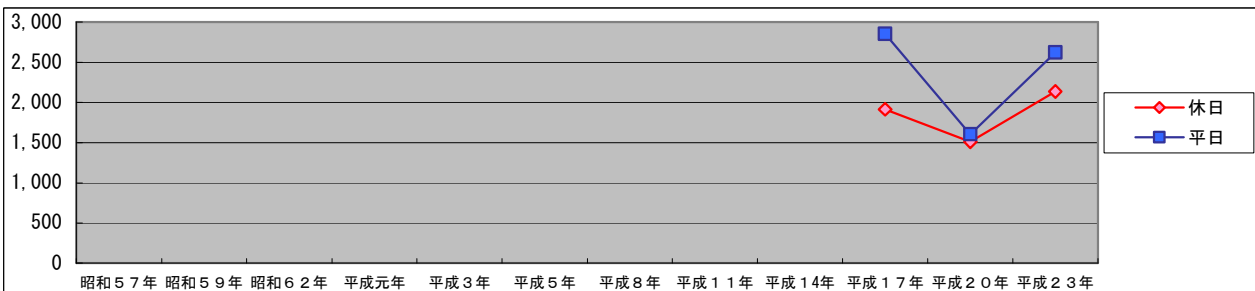
	昭和57年	昭和59年	昭和62年	平成元年	平成3年	平成5年	平成8年	平成11年	平成14年	平成17年	平成20年	平成23年
休日									13,445	14,583	12,718	11,656
平日									15,238	15,740	14,064	11,221
計									28,683	30,323	26,782	22,877



### 17 ホテルアルファワン横(駅前広小路商店街)

(単位:人)

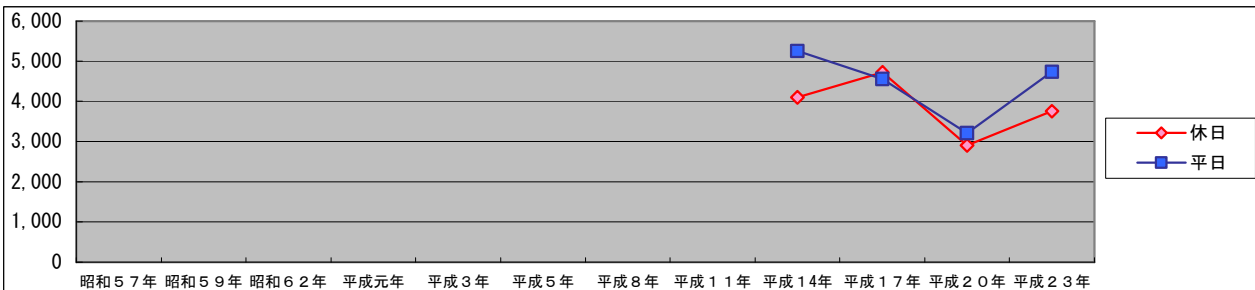
	昭和57年	昭和59年	昭和62年	平成元年	平成3年	平成5年	平成8年	平成11年	平成14年	平成17年	平成20年	平成23年
休日										1,917	1,511	2,137
平日										2,855	1,606	2,622
計										4,772	3,117	4,759



### 18 仲小路側アトリオン前(仲小路振興会)

(単位:人)

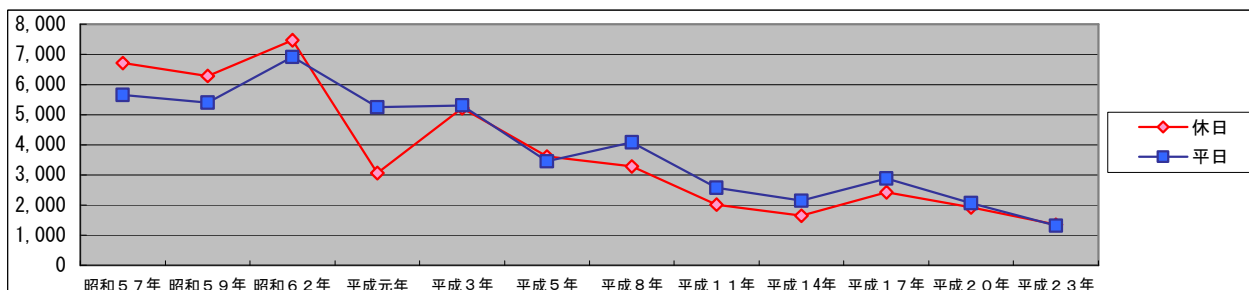
	昭和57年	昭和59年	昭和62年	平成元年	平成3年	平成5年	平成8年	平成11年	平成14年	平成17年	平成20年	平成23年
休日									4,101	4,718	2,905	3,758
平日									5,255	4,555	3,213	4,733
計									9,356	9,273	6,118	8,491



### 19 仲小路ビル前（仲小路振興会）

(単位：人)

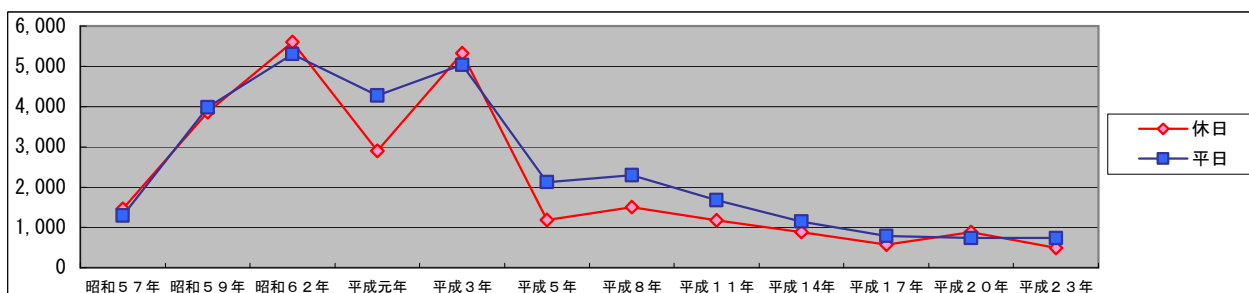
	昭和57年	昭和59年	昭和62年	平成元年	平成3年	平成5年	平成8年	平成11年	平成14年	平成17年	平成20年	平成23年
休日	6,715	6,280	7,475	3,062	5,214	3,606	3,281	2,014	1,645	2,428	1,925	1,351
平日	5,659	5,398	6,910	5,245	5,311	3,453	4,082	2,573	2,145	2,884	2,064	1,319
計	12,374	11,678	14,385	8,307	10,525	7,059	7,363	4,587	3,790	5,312	3,989	2,670



### 20 加賀正前（仲小路振興会）

(単位：人)

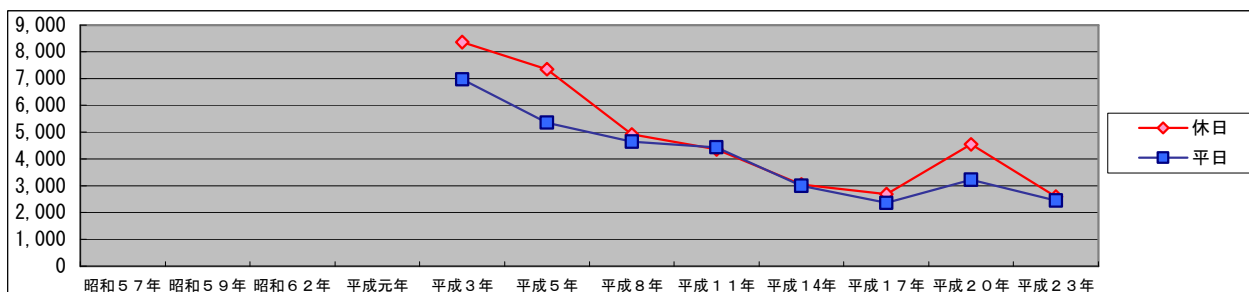
	昭和57年	昭和59年	昭和62年	平成元年	平成3年	平成5年	平成8年	平成11年	平成14年	平成17年	平成20年	平成23年
休日	1,461	3,867	5,606	2,900	5,332	1,189	1,508	1,181	891	573	889	491
平日	1,297	3,984	5,307	4,274	5,041	2,126	2,295	1,679	1,152	791	736	736
計	2,758	7,851	10,913	7,174	10,373	3,315	3,803	2,860	2,043	1,364	1,625	1,227



### 21 アトリオン前（広小路商店街）

(単位：人)

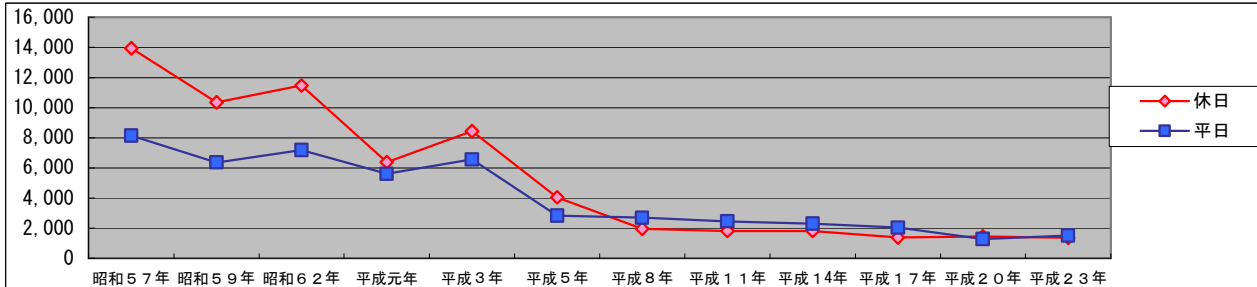
	昭和57年	昭和59年	昭和62年	平成元年	平成3年	平成5年	平成8年	平成11年	平成14年	平成17年	平成20年	平成23年
休日					8,358	7,352	4,916	4,356	3,046	2,687	4,540	2,590
平日					6,974	5,350	4,651	4,432	2,998	2,353	3,224	2,446
計					15,332	12,702	9,567	8,788	6,044	5,040	7,764	5,036



## 22 キャッスルプラザ前（広小路商店街）

（単位：人）

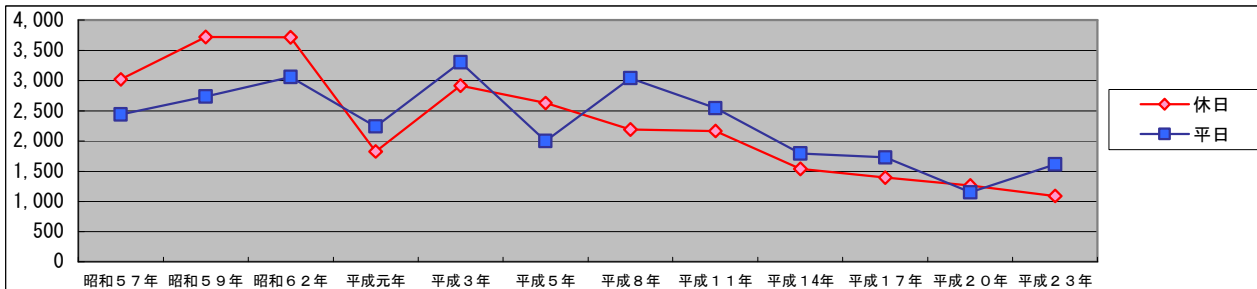
	昭和57年	昭和59年	昭和62年	平成元年	平成3年	平成5年	平成8年	平成11年	平成14年	平成17年	平成20年	平成23年
休日	13,943	10,354	11,472	6,377	8,432	4,054	1,962	1,818	1,825	1,368	1,461	1,348
平日	8,140	6,360	7,192	5,599	6,565	2,824	2,692	2,461	2,296	2,034	1,272	1,524
計	22,083	16,714	18,664	11,976	14,997	6,878	4,654	4,279	4,121	3,402	2,733	2,872



## 23 ビューティーコマバ前（広小路商店街）

（単位：人）

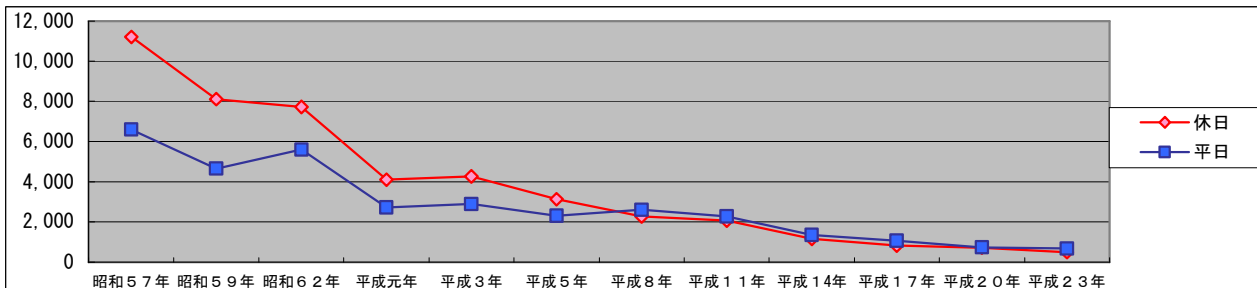
	昭和57年	昭和59年	昭和62年	平成元年	平成3年	平成5年	平成8年	平成11年	平成14年	平成17年	平成20年	平成23年
休日	3,018	3,720	3,715	1,826	2,913	2,629	2,190	2,166	1,539	1,392	1,266	1,088
平日	2,440	2,736	3,059	2,239	3,301	2,001	3,038	2,540	1,790	1,728	1,148	1,611
計	5,458	6,456	6,774	4,065	6,214	4,630	5,228	4,706	3,329	3,120	2,414	2,699



## 24 大町公園橋（大町商店街）

（単位：人）

	昭和57年	昭和59年	昭和62年	平成元年	平成3年	平成5年	平成8年	平成11年	平成14年	平成17年	平成20年	平成23年
休日	11,205	8,115	7,716	4,097	4,267	3,132	2,271	2,071	1,159	830	712	488
平日	6,597	4,649	5,602	2,722	2,893	2,299	2,599	2,281	1,343	1,056	733	666
計	17,802	12,764	13,318	6,819	7,160	5,431	4,870	4,352	2,502	1,886	1,445	1,154

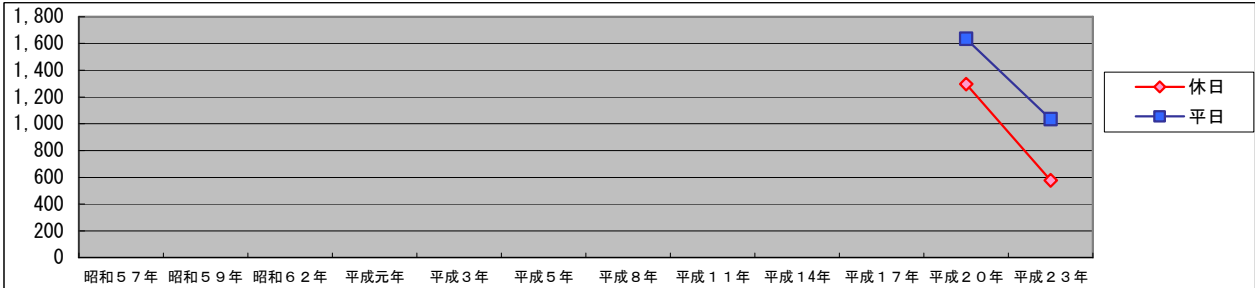




25 イーホテルショッピングモール前(旧ファッションアベニューAD前、大町商店街)

(単位：人)

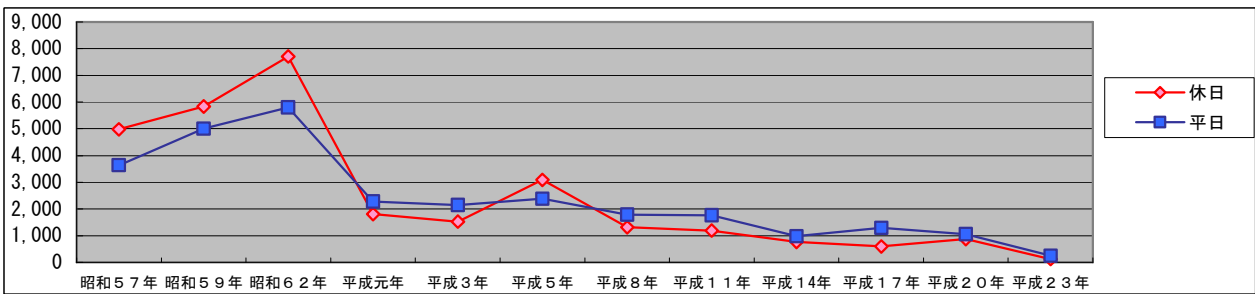
	昭和57年	昭和59年	昭和62年	平成元年	平成3年	平成5年	平成8年	平成11年	平成14年	平成17年	平成20年	平成23年
休日											1,297	578
平日											1,634	1,035
計											2,931	1,613



26 旧秋田ニューシティー前(大町商店街)

(単位：人)

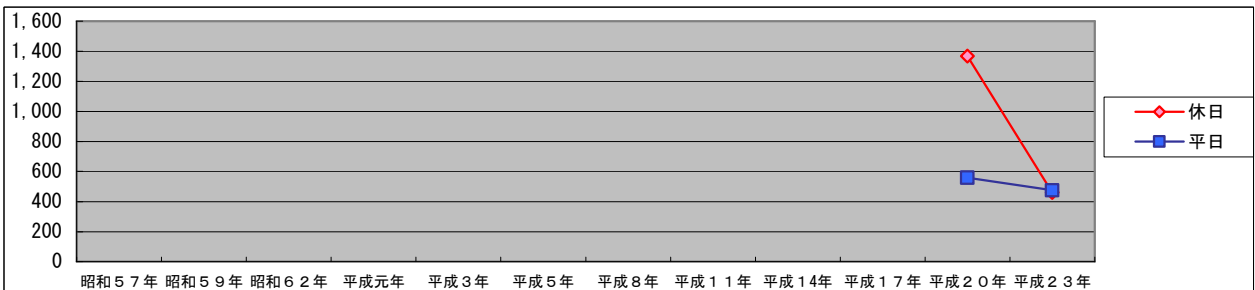
	昭和57年	昭和59年	昭和62年	平成元年	平成3年	平成5年	平成8年	平成11年	平成14年	平成17年	平成20年	平成23年
休日	4,983	5,841	7,713	1,811	1,527	3,082	1,308	1,193	763	591	871	129
平日	3,639	5,003	5,804	2,273	2,145	2,374	1,779	1,764	974	1,295	1,056	252
計	8,622	10,844	13,517	4,084	3,672	5,456	3,087	2,957	1,737	1,886	1,927	381



27 旧日本生命秋田ビル前(広小路商店街)

(単位：人)


	昭和57年	昭和59年	昭和62年	平成元年	平成3年	平成5年	平成8年	平成11年	平成14年	平成17年	平成20年	平成23年
休日											1,369	460
平日											558	474
計											1,927	934



### 28 サンパティオ大町前（大町商店街）

(単位：人)

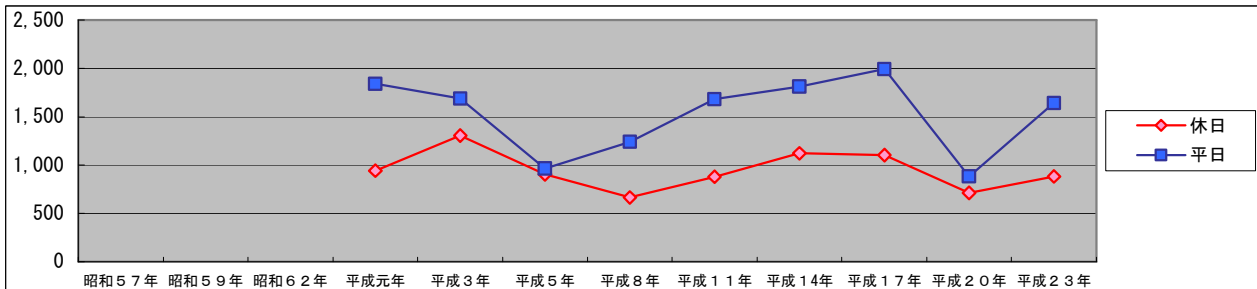
	昭和57年	昭和59年	昭和62年	平成元年	平成3年	平成5年	平成8年	平成11年	平成14年	平成17年	平成20年	平成23年
休日									1,466	756	1,080	741
平日									1,535	1,438	943	944
計									3,001	2,194	2,023	1,685



### 29 山下金物店前（通町商店街）

(単位：人)

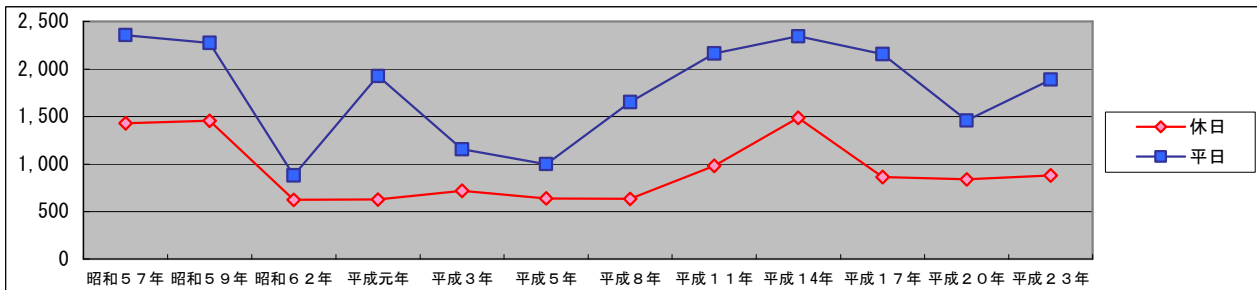
	昭和57年	昭和59年	昭和62年	平成元年	平成3年	平成5年	平成8年	平成11年	平成14年	平成17年	平成20年	平成23年
休日				943	1,306	906	665	879	1,121	1,103	713	884
平日				1,840	1,689	963	1,242	1,681	1,813	1,994	883	1,642
計				2,783	2,995	1,869	1,907	2,560	2,934	3,097	1,596	2,526



### 30 千釜陶器店前（通町商店街）

(単位：人)

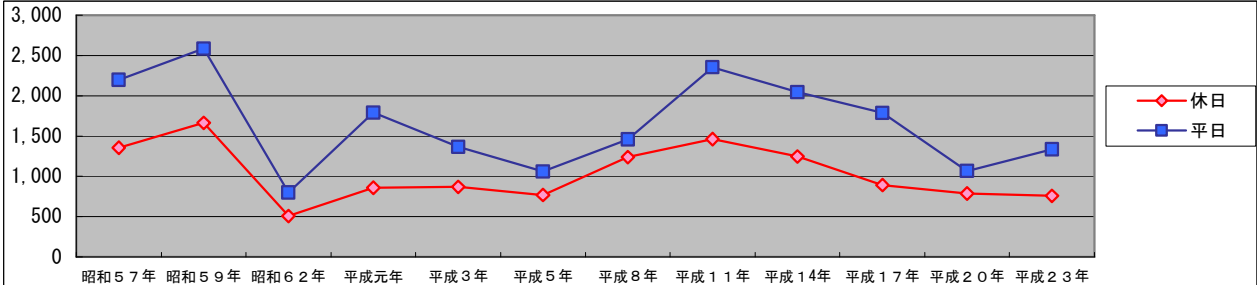
	昭和57年	昭和59年	昭和62年	平成元年	平成3年	平成5年	平成8年	平成11年	平成14年	平成17年	平成20年	平成23年
休日	1,429	1,456	624	626	718	638	633	982	1,486	863	839	879
平日	2,359	2,275	880	1,927	1,156	1,001	1,653	2,166	2,346	2,158	1,460	1,889
計	3,788	3,731	1,504	2,553	1,874	1,639	2,286	3,148	3,832	3,021	2,299	2,768



### 31 山田相談薬局前（通町商店街）

(単位：人)


	昭和57年	昭和59年	昭和62年	平成元年	平成3年	平成5年	平成8年	平成11年	平成14年	平成17年	平成20年	平成23年
休日	1,354	1,664	508	860	868	769	1,237	1,463	1,245	892	788	756
平日	2,199	2,586	799	1,791	1,367	1,061	1,458	2,355	2,045	1,788	1,066	1,335
計	3,553	4,250	1,307	2,651	2,235	1,830	2,695	3,818	3,290	2,680	1,854	2,091



### 32 池端時計店前（山王商店街振興会）

(単位：人)

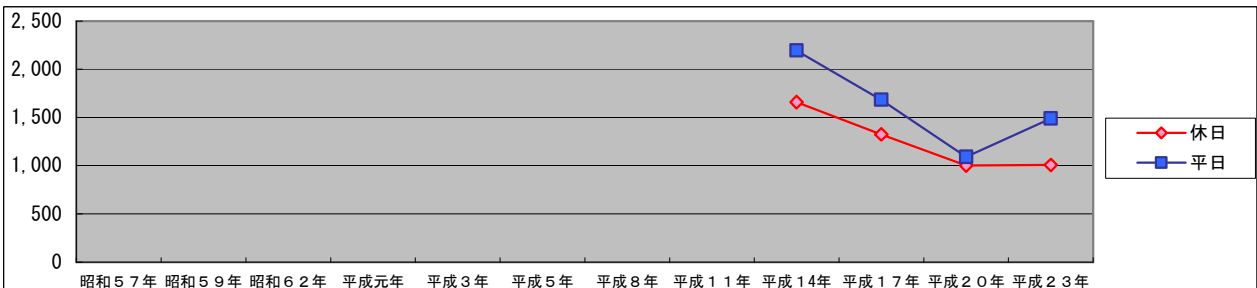
	昭和57年	昭和59年	昭和62年	平成元年	平成3年	平成5年	平成8年	平成11年	平成14年	平成17年	平成20年	平成23年
休日									363	283	198	246
平日									572	447	234	410
計									935	730	432	656



### 33 亀の町薬局前（有楽町商栄会）

(単位：人)

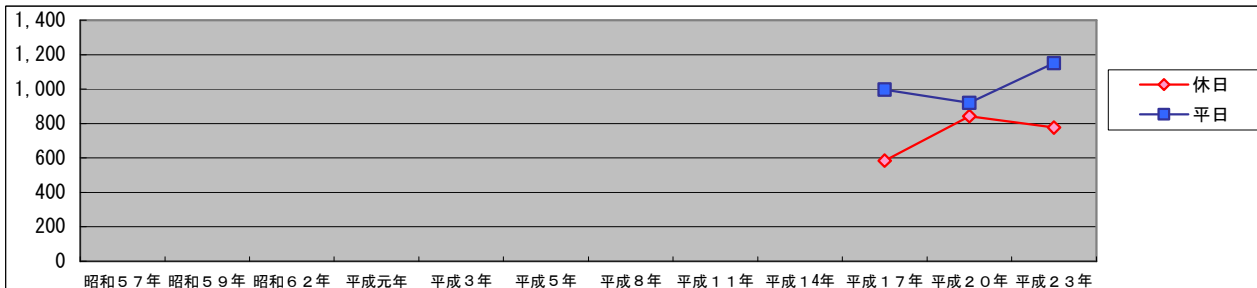
	昭和57年	昭和59年	昭和62年	平成元年	平成3年	平成5年	平成8年	平成11年	平成14年	平成17年	平成20年	平成23年
休日									1,657	1,326	1,001	1,006
平日									2,194	1,683	1,092	1,490
計									3,851	3,009	2,093	2,496



### 34 旭南小学校前（馬口労町通り商工振興会）

（単位：人）

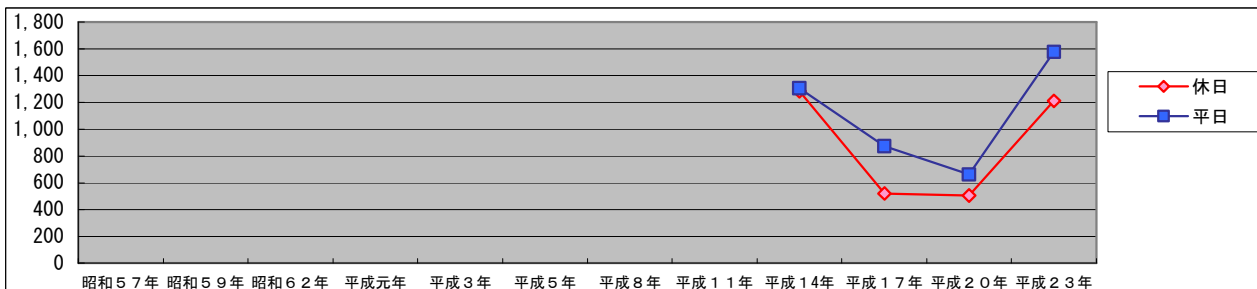
	昭和57年	昭和59年	昭和62年	平成元年	平成3年	平成5年	平成8年	平成11年	平成14年	平成17年	平成20年	平成23年
休日										584	844	777
平日										997	920	1,151
計										1,581	1,764	1,928



### 35 一ノ関時計店前（広面商工振興会）

（単位：人）

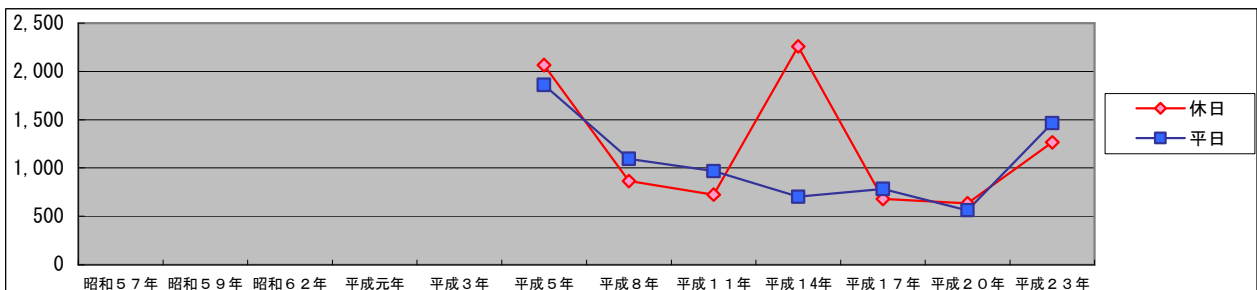
	昭和57年	昭和59年	昭和62年	平成元年	平成3年	平成5年	平成8年	平成11年	平成14年	平成17年	平成20年	平成23年
休日									1,283	521	505	1,212
平日									1,306	872	663	1,578
計									2,589	1,393	1,168	2,790



### 36 藤田クリーニング前（手形中央地区商店会）

（単位：人）

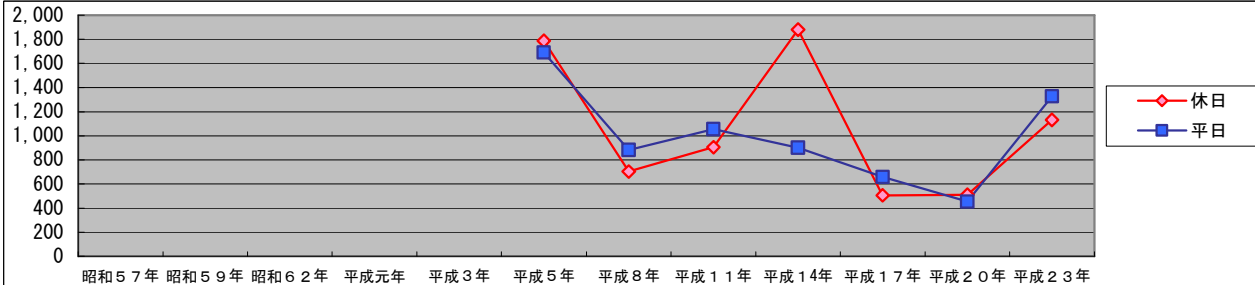
	昭和57年	昭和59年	昭和62年	平成元年	平成3年	平成5年	平成8年	平成11年	平成14年	平成17年	平成20年	平成23年
休日					2,066	865	725	2,258	680	634	1,267	
平日					1,860	1,094	966	702	783	562	1,464	
計					3,926	1,959	1,691	2,960	1,463	1,196	2,731	



### 37 たつ福前（手形中央地区商店会）

（単位：人）

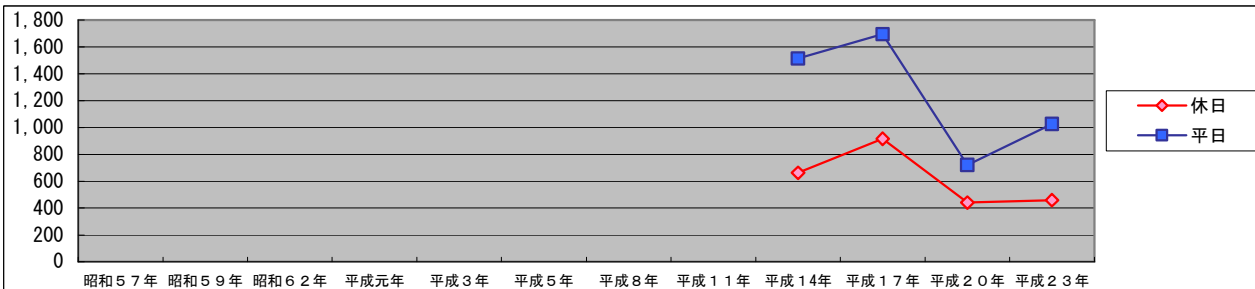
	昭和57年	昭和59年	昭和62年	平成元年	平成3年	平成5年	平成8年	平成11年	平成14年	平成17年	平成20年	平成23年
休日						1,788	703	905	1,881	505	512	1,133
平日						1,692	882	1,054	901	659	453	1,327
計						3,480	1,585	1,959	2,782	1,164	965	2,460



### 38 北都銀行明田支店前（東通明田商工振興会）

（単位：人）

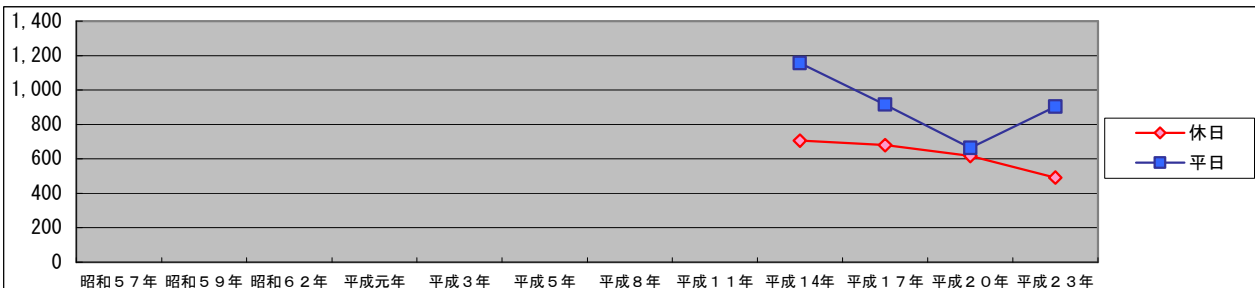
	昭和57年	昭和59年	昭和62年	平成元年	平成3年	平成5年	平成8年	平成11年	平成14年	平成17年	平成20年	平成23年
休日									662	916	442	460
平日									1,514	1,695	722	1,025
計									2,176	2,611	1,164	1,485



### 39 秋田銀行明田支店前（秋田駅東商工振興会）

（単位：人）


	昭和57年	昭和59年	昭和62年	平成元年	平成3年	平成5年	平成8年	平成11年	平成14年	平成17年	平成20年	平成23年
休日									706	679	617	490
平日									1,156	915	664	903
計									1,862	1,594	1,281	1,393



### 40 ぼぼろ一ど(東口)

(単位:人)

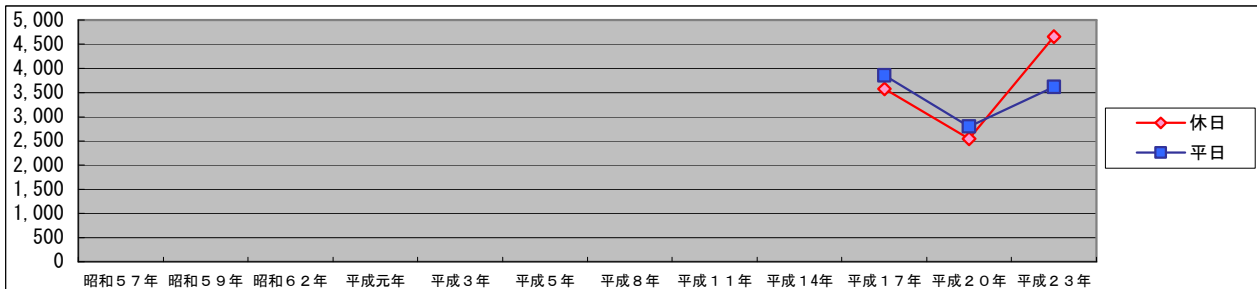
	昭和57年	昭和59年	昭和62年	平成元年	平成3年	平成5年	平成8年	平成11年	平成14年	平成17年	平成20年	平成23年
休日									6,092	11,464	11,087	10,704
平日									7,435	10,241	10,721	9,250
計									13,527	21,705	21,808	19,954



### 41 アルヴェ出入口

(単位:人)


	昭和57年	昭和59年	昭和62年	平成元年	平成3年	平成5年	平成8年	平成11年	平成14年	平成17年	平成20年	平成23年
休日										3,574	2,546	4,660
平日										3,855	2,797	3,621
計										7,429	5,343	8,281



### 42 仕出し関根屋横(秋田駅東商工振興会)

(単位:人)


	昭和57年	昭和59年	昭和62年	平成元年	平成3年	平成5年	平成8年	平成11年	平成14年	平成17年	平成20年	平成23年
休日										479	545	783
平日										728	525	1,122
計										1,207	1,070	1,905



### 43 中村産業前（秋田駅東商工振興会）

(単位：人)

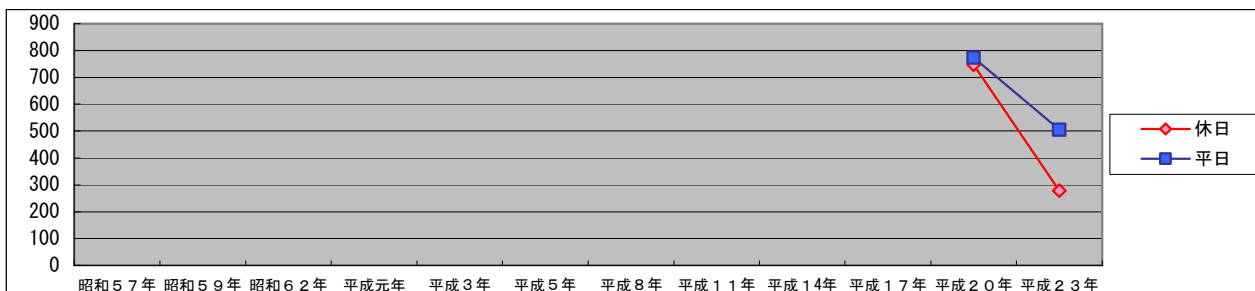
	昭和57年	昭和59年	昭和62年	平成元年	平成3年	平成5年	平成8年	平成11年	平成14年	平成17年	平成20年	平成23年
休日										289	318	360
平日										442	336	503
計										731	654	863



### 44 積水ハウスリフォーム前（旧 鎌田酒店前、旭川地区商店会）

(単位：人)


	昭和57年	昭和59年	昭和62年	平成元年	平成3年	平成5年	平成8年	平成11年	平成14年	平成17年	平成20年	平成23年
休日											747	278
平日											773	505
計											1,520	783



### 45 ローソン秋田桜店前（桜・横森商工振興会）

(単位：人)

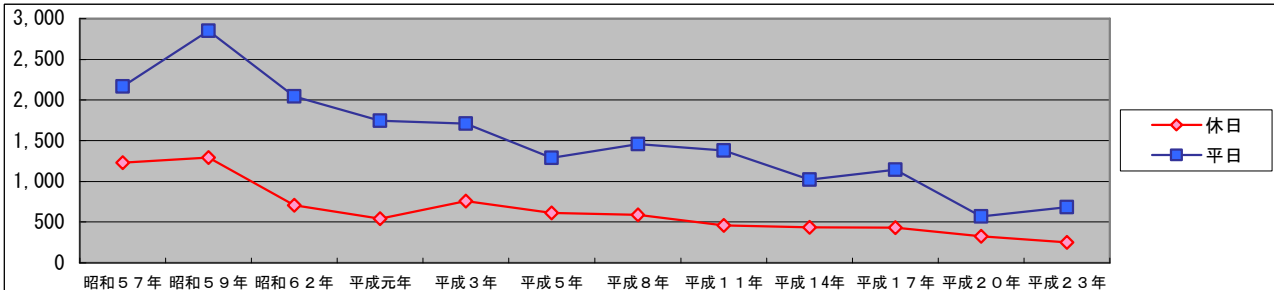
	昭和57年	昭和59年	昭和62年	平成元年	平成3年	平成5年	平成8年	平成11年	平成14年	平成17年	平成20年	平成23年
休日										697	559	536
平日										904	907	428
計										1,601	1,466	964



#### 46 協働サンシューズ前（土崎港元町商店会）

（単位：人）

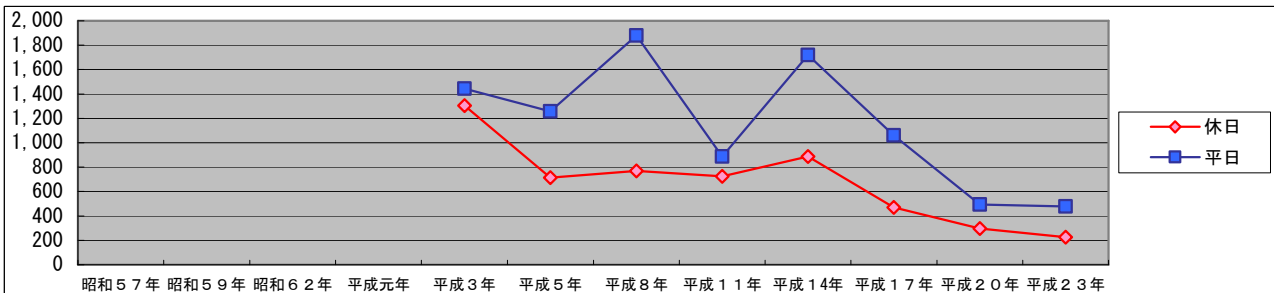
	昭和57年	昭和59年	昭和62年	平成元年	平成3年	平成5年	平成8年	平成11年	平成14年	平成17年	平成20年	平成23年
休日	1,229	1,293	706	541	759	615	587	459	433	430	325	251
平日	2,166	2,852	2,048	1,748	1,708	1,290	1,458	1,379	1,020	1,144	569	683
計	3,395	4,145	2,754	2,289	2,467	1,905	2,045	1,838	1,453	1,574	894	934



#### 47 セレモニーホール土崎前（旧マルエー前、土崎港元町商店会）

（単位：人）

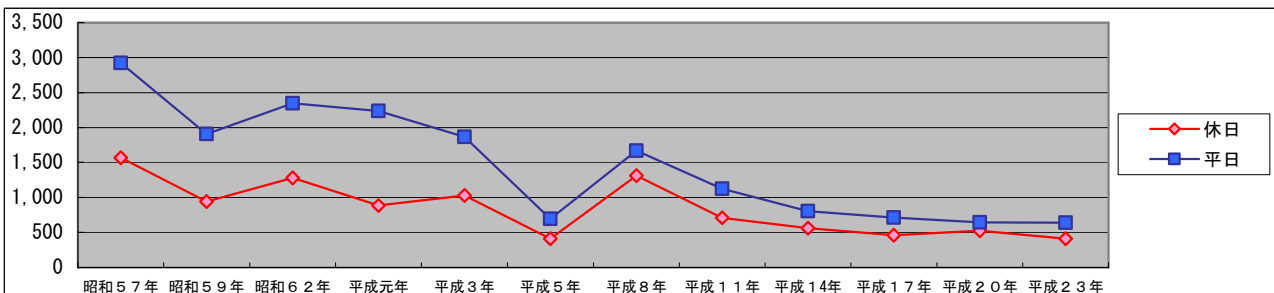
	昭和57年	昭和59年	昭和62年	平成元年	平成3年	平成5年	平成8年	平成11年	平成14年	平成17年	平成20年	平成23年
休日					1,303	714	768	724	889	468	296	226
平日					1,444	1,256	1,879	889	1,717	1,059	493	479
計					2,747	1,970	2,647	1,613	2,606	1,527	789	705



#### 48 たてやま菓子店前（土崎港中央通り商店会）

（単位：人）

	昭和57年	昭和59年	昭和62年	平成元年	平成3年	平成5年	平成8年	平成11年	平成14年	平成17年	平成20年	平成23年
休日	1,567	941	1,279	884	1,027	411	1,311	711	561	461	522	409
平日	2,922	1,905	2,346	2,238	1,868	692	1,666	1,123	806	714	646	639
計	4,489	2,846	3,625	3,122	2,895	1,103	2,977	1,834	1,367	1,175	1,168	1,048






49 渡修呉服店前（土崎港中央通り商店会）

（単位：人）

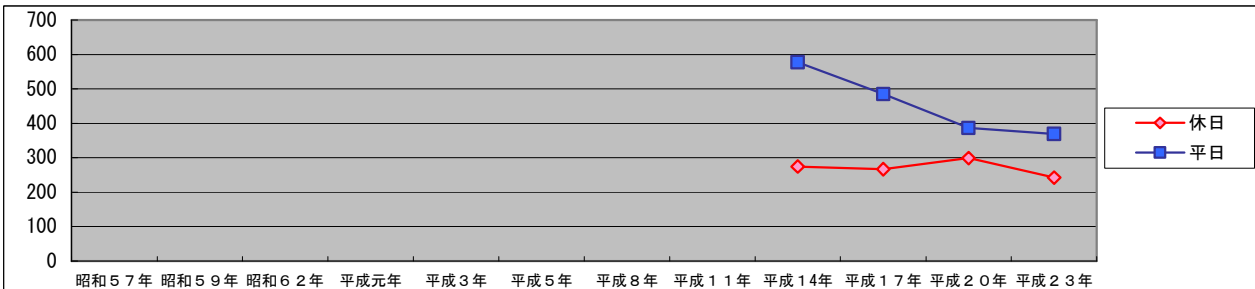
	昭和57年	昭和59年	昭和62年	平成元年	平成3年	平成5年	平成8年	平成11年	平成14年	平成17年	平成20年	平成23年
休日									262	278	269	170
平日									590	575	336	288
計									852	853	605	458



50 金田整骨院前（土崎相染町商店会）

（単位：人）

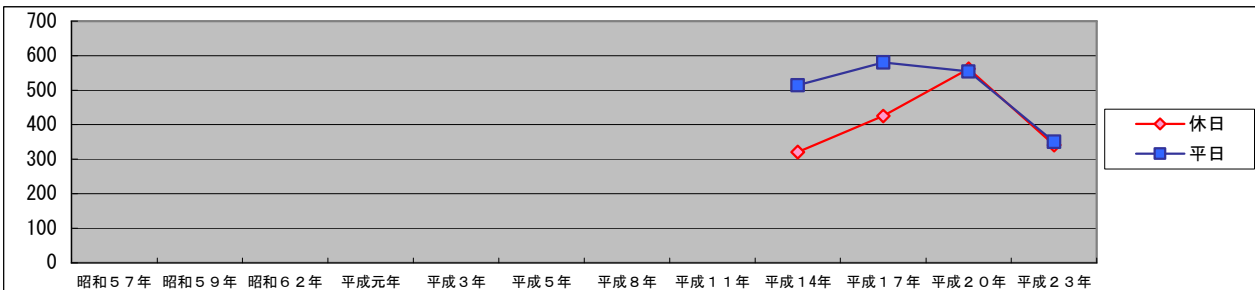
	昭和57年	昭和59年	昭和62年	平成元年	平成3年	平成5年	平成8年	平成11年	平成14年	平成17年	平成20年	平成23年
休日									275	267	299	243
平日									578	485	387	369
計									853	752	686	612



51 松田酒店前（土崎港北商店会）

（単位：人）

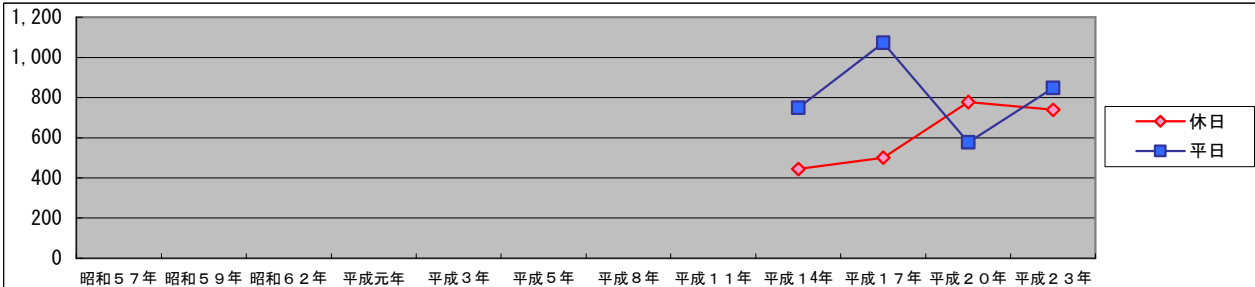
	昭和57年	昭和59年	昭和62年	平成元年	平成3年	平成5年	平成8年	平成11年	平成14年	平成17年	平成20年	平成23年
休日									320	425	562	340
平日									514	580	554	350
計									834	1,005	1,116	690



### 52 追分佐藤歯科医院前（追分商店会）

(単位：人)

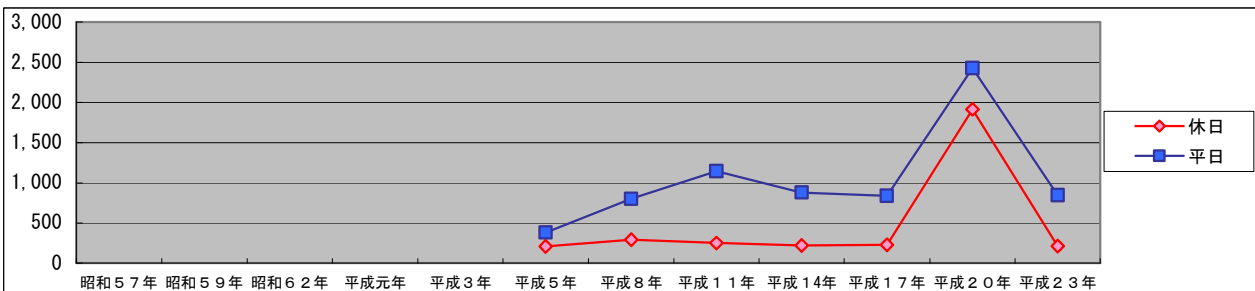
	昭和57年	昭和59年	昭和62年	平成元年	平成3年	平成5年	平成8年	平成11年	平成14年	平成17年	平成20年	平成23年
休日									445	501	778	739
平日									749	1,073	577	848
計									1,194	1,574	1,355	1,587



### 53 北都銀行新屋支店前（新屋商店会）

(単位：人)

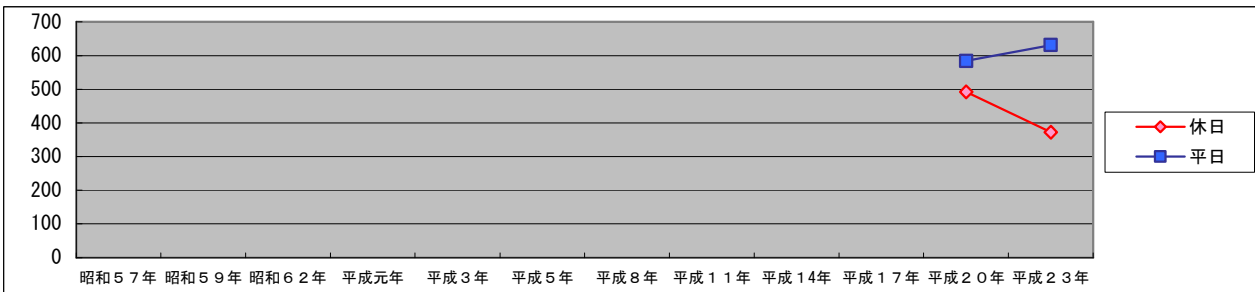
	昭和57年	昭和59年	昭和62年	平成元年	平成3年	平成5年	平成8年	平成11年	平成14年	平成17年	平成20年	平成23年
休日						209	290	252	221	230	1,917	212
平日						382	802	1,145	880	839	2,429	844
計						591	1,092	1,397	1,101	1,069	4,346	1,056



### 54 川反通り川反8番館前（川反外町振興会）

(単位：人)

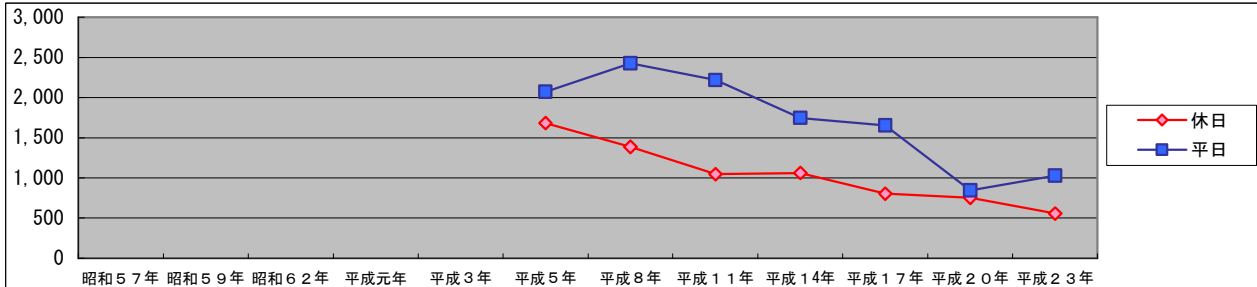
	昭和57年	昭和59年	昭和62年	平成元年	平成3年	平成5年	平成8年	平成11年	平成14年	平成17年	平成20年	平成23年
休日											492	372
平日											584	631
計											1,076	1,003



55 秋田信用金庫牛島支店前（牛島商店会）

（単位：人）

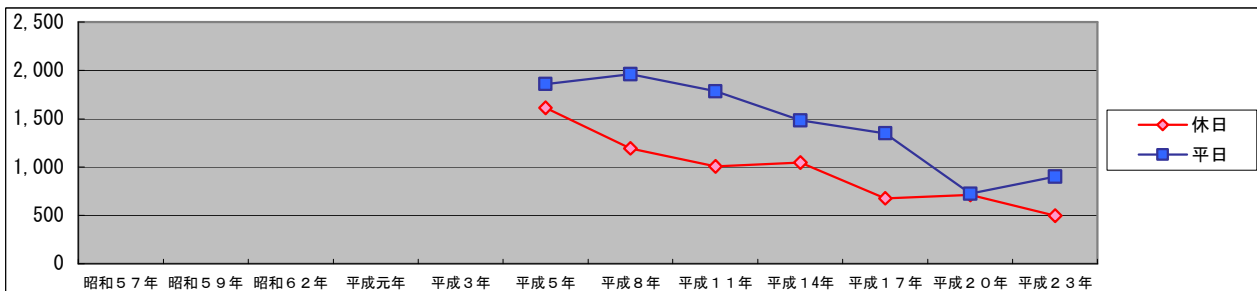
	昭和57年	昭和59年	昭和62年	平成元年	平成3年	平成5年	平成8年	平成11年	平成14年	平成17年	平成20年	平成23年
休日						1,684	1,386	1,047	1,061	805	753	557
平日						2,071	2,428	2,217	1,746	1,653	844	1,027
計						3,755	3,814	3,264	2,807	2,458	1,597	1,584



56 渡部電化センター前（牛島商店会）

（単位：人）

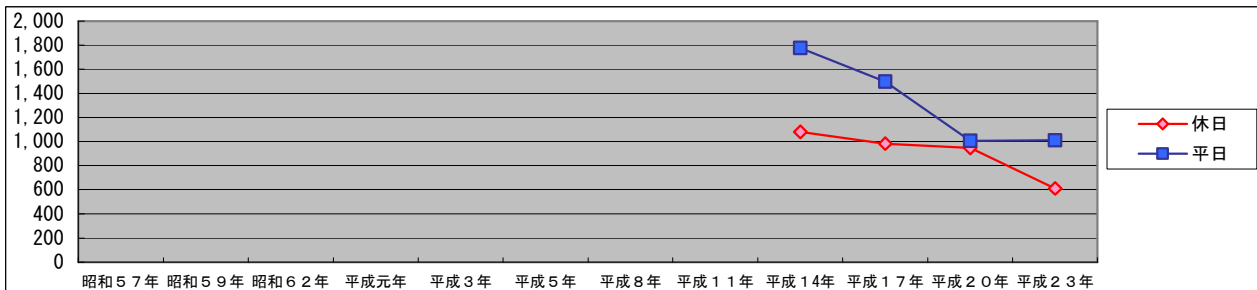
	昭和57年	昭和59年	昭和62年	平成元年	平成3年	平成5年	平成8年	平成11年	平成14年	平成17年	平成20年	平成23年
休日						1,614	1,195	1,006	1,048	678	711	496
平日						1,861	1,962	1,784	1,482	1,351	723	902
計						3,475	3,157	2,790	2,530	2,029	1,434	1,398



57 サトウ書店前（牛島商工振興会）

（単位：人）

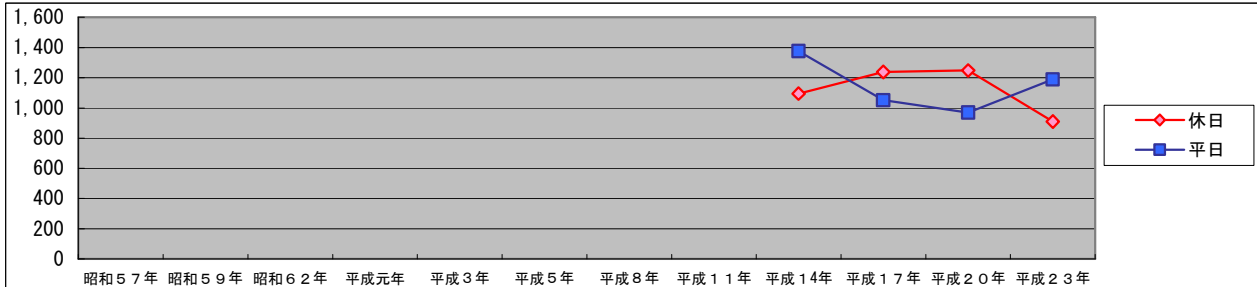
	昭和57年	昭和59年	昭和62年	平成元年	平成3年	平成5年	平成8年	平成11年	平成14年	平成17年	平成20年	平成23年
休日									1,081	982	948	611
平日									1,776	1,496	1,004	1,010
計									2,857	2,478	1,952	1,621



58 ナイス第二駐車場前（大住地区商工振興会）

（単位：人）

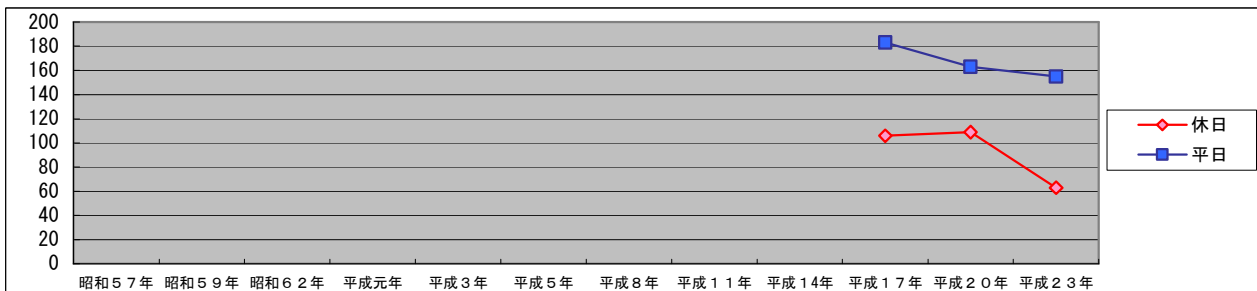
	昭和57年	昭和59年	昭和62年	平成元年	平成3年	平成5年	平成8年	平成11年	平成14年	平成17年	平成20年	平成23年
休日									1,095	1,238	1,247	910
平日									1,376	1,051	970	1,189
計									2,471	2,289	2,217	2,099



59 岩見調剤薬局前（柳町商店会〈河辺〉）

（単位：人）

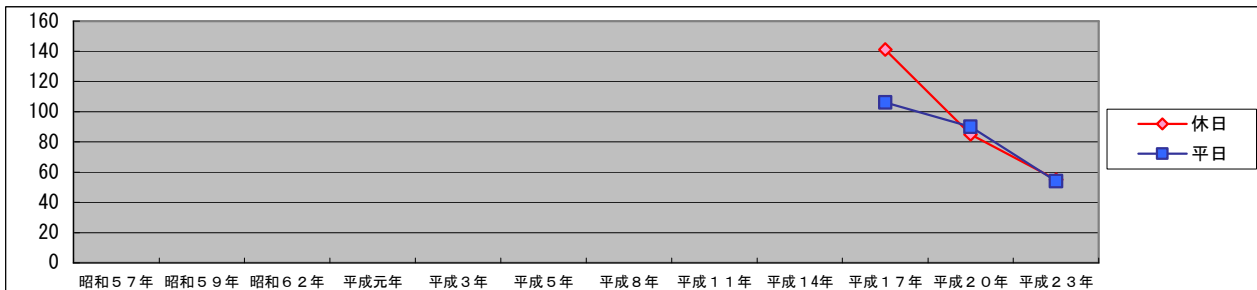
	昭和57年	昭和59年	昭和62年	平成元年	平成3年	平成5年	平成8年	平成11年	平成14年	平成17年	平成20年	平成23年
休日										106	109	63
平日										183	163	155
計										289	272	218



60 サトウ文具店前（新波商店街〈雄和〉）

（単位：人）

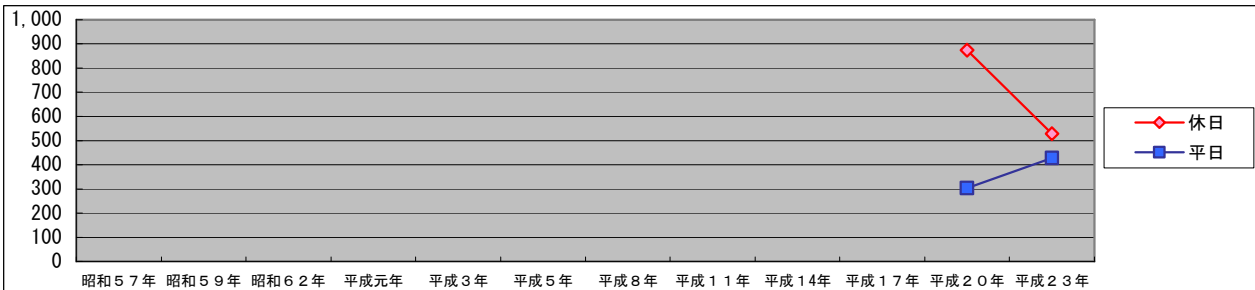
	昭和57年	昭和59年	昭和62年	平成元年	平成3年	平成5年	平成8年	平成11年	平成14年	平成17年	平成20年	平成23年
休日										141	85	55
平日										106	90	54
計										247	175	109



### 61 千秋公園松下門跡前

(単位：人)

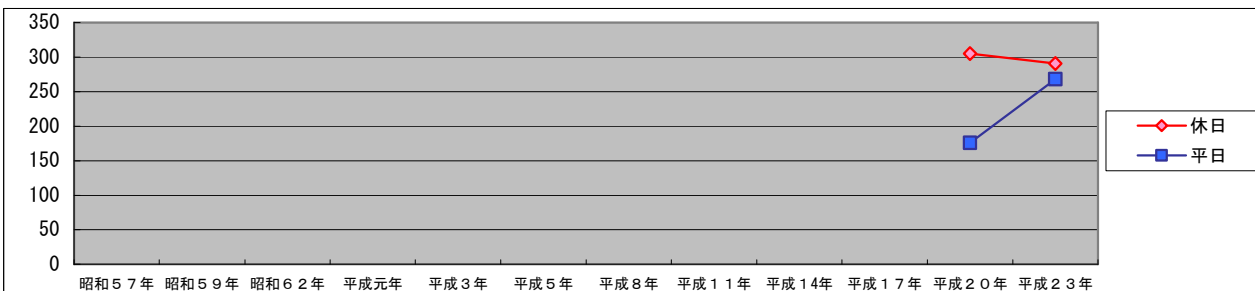
	昭和57年	昭和59年	昭和62年	平成元年	平成3年	平成5年	平成8年	平成11年	平成14年	平成17年	平成20年	平成23年
休日											875	528
平日											304	428
計											1,179	956



### 62 千秋公園黒門跡前

(単位：人)

	昭和57年	昭和59年	昭和62年	平成元年	平成3年	平成5年	平成8年	平成11年	平成14年	平成17年	平成20年	平成23年
休日											305	291
平日											176	268
計											481	559

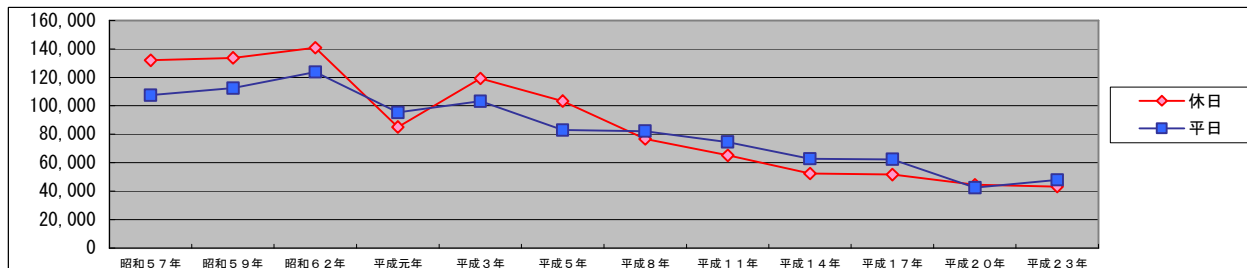


参考 通行量の経年変化（全体・中心市街地）

全 体

（単位：人）

	昭和57年	昭和59年	昭和62年	平成元年	平成3年	平成5年	平成8年	平成11年	平成14年	平成17年	平成20年	平成23年
休日	131,944	133,733	140,791	85,055	119,173	103,293	76,613	65,070	52,413	51,626	44,574	43,199
平日	107,418	112,273	123,707	95,384	103,069	83,030	82,139	74,480	62,784	62,383	42,268	47,844
計	239,362	246,006	264,498	180,439	222,242	186,323	158,752	139,550	115,197	114,009	86,842	91,043



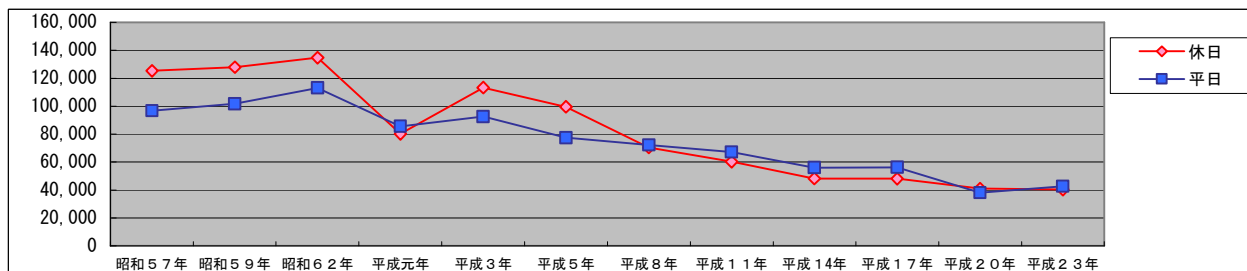
※ 抽出調査地点（昭和57年から継続して調査実施している23地点）

ヒラノ酒店前（南通）、南通榮太楼前（南通）、魚民前（旧白木屋前）（駅前）、ヤマハ秋田店前（中央通）、旧きもの有坂前（中央通）、メガネ玉屋前（中央通）、新田目駐車場前（中央通）、緑屋前（駅前）、フォンテAKITA（仲小路側）（旧秋田ショッピングセンター（仲小路側））（駅前）、new金座街前（旧ニュータケヤ前）（駅前）、秋田西武前（駅前）、ローソン秋田駅西口店前（駅前）、コンフォートホテル秋田前（駅前）、仲小路ビル前（仲小路）、加賀正前（仲小路）、キャッスルプラザ前（広小路）、ビューティーコマバ前（広小路）、大町公園橋（大町）、旧秋田ニューシティー前（大町）、千釜陶器店前（通町）、山田相談薬局前（通町）、協働サンシューズ前（土崎）、たてやま菓子店前（土崎）

中心市街地

（単位：人）

	昭和57年	昭和59年	昭和62年	平成元年	平成3年	平成5年	平成8年	平成11年	平成14年	平成17年	平成20年	平成23年
休日	125,249	127,902	134,709	80,198	113,407	99,534	70,522	60,323	48,359	48,024	41,070	40,394
平日	96,709	101,808	113,081	85,652	92,527	77,312	72,219	67,228	56,043	56,327	38,103	42,646
計	221,958	229,710	247,790	165,850	205,934	176,846	142,741	127,551	104,402	104,351	79,173	83,040



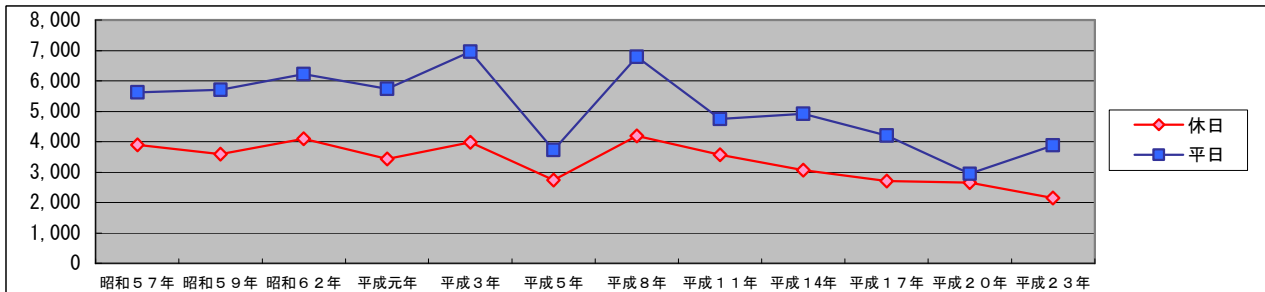
※ 抽出調査地点（昭和57年から継続して調査実施している19地点）

魚民前（旧白木屋前）（駅前）、ヤマハ秋田店前（中央通）、旧きもの有坂前（中央通）、メガネ玉屋前（中央通）、新田目駐車場前（中央通）、緑屋前（駅前）、フォンテAKITA（仲小路側）（旧秋田ショッピングセンター（仲小路側））（駅前）、new金座街前（旧ニュータケヤ前）（駅前）、秋田西武前（駅前）、ローソン秋田駅西口店前（駅前）、コンフォートホテル秋田前（駅前）、仲小路ビル前（仲小路）、加賀正前（仲小路）、キャッスルプラザ前（広小路）、ビューティーコマバ前（広小路）、大町公園橋（大町）、旧秋田ニューシティー前、千釜陶器店前（通町）、山田相談薬局前（通町）

## 南 通

(単位：人)

	昭和57年	昭和59年	昭和62年	平成元年	平成3年	平成5年	平成8年	平成11年	平成14年	平成17年	平成20年	平成23年
休日	3,899	3,597	4,097	3,432	3,980	2,733	4,193	3,577	3,060	2,711	2,657	2,145
平日	5,621	5,708	6,232	5,746	6,966	3,736	6,796	4,750	4,915	4,198	2,950	3,876
計	9,520	9,305	10,329	9,178	10,946	6,469	10,989	8,327	7,975	6,909	5,607	6,021




※ 抽出調査地点 (昭和57年から継続して調査実施している2地点)  
ヒラノ酒店前、南通榮太楼前

## 有 楽 町

(単位：人)

	昭和57年	昭和59年	昭和62年	平成元年	平成3年	平成5年	平成8年	平成11年	平成14年	平成17年	平成20年	平成23年
休日									1,657	1,326	1,001	1,006
平日									2,194	1,683	1,092	1,490
計									3,851	3,009	2,093	2,496

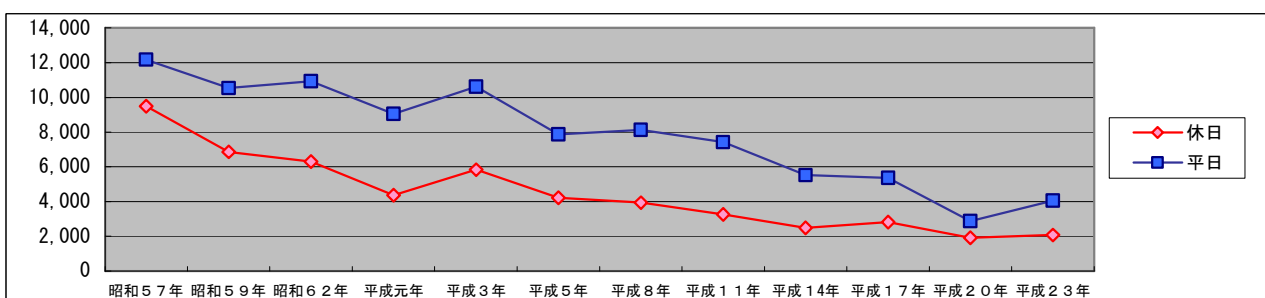


※ 抽出調査地点 (平成14年から継続して調査実施している1地点)  
亀の町薬局前

## 中 央 通

(単位：人)

	昭和57年	昭和59年	昭和62年	平成元年	平成3年	平成5年	平成8年	平成11年	平成14年	平成17年	平成20年	平成23年
休日	9,482	6,856	6,306	4,369	5,841	4,209	3,928	3,256	2,498	2,824	1,907	2,064
平日	12,168	10,532	10,939	9,062	10,614	7,875	8,132	7,418	5,519	5,370	2,874	4,054
計	21,650	17,388	17,245	13,431	16,455	12,084	12,060	10,674	8,017	8,194	4,781	6,118

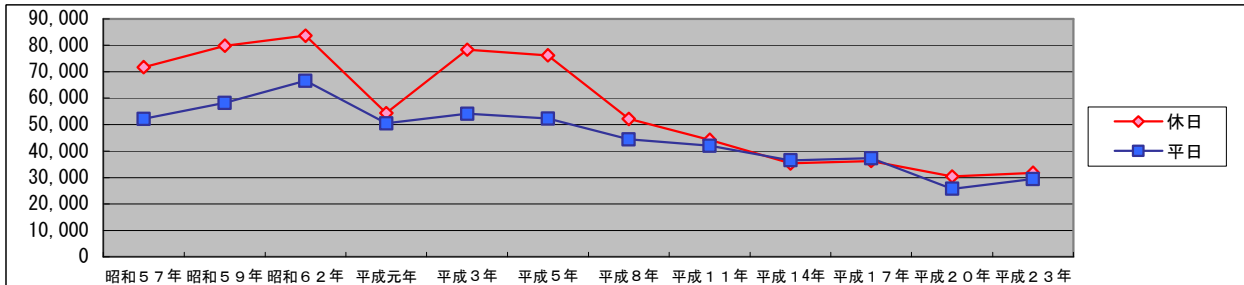


※ 抽出調査地点 (昭和57年から継続して調査実施している4地点)  
ヤマハ秋田店前、旧きもの有坂前、メガネ玉屋前、新田目駐車場前

## 駅前

(単位：人)

	昭和57年	昭和59年	昭和62年	平成元年	平成3年	平成5年	平成8年	平成11年	平成14年	平成17年	平成20年	平成23年
休日	71,659	79,749	83,574	54,270	78,295	76,226	52,204	44,179	35,308	36,263	30,412	31,800
平日	52,211	58,285	66,589	50,520	54,134	52,298	44,491	41,991	36,433	37,223	25,694	29,429
計	123,870	138,034	150,163	104,790	132,429	128,524	96,695	86,170	71,741	73,486	56,106	61,229



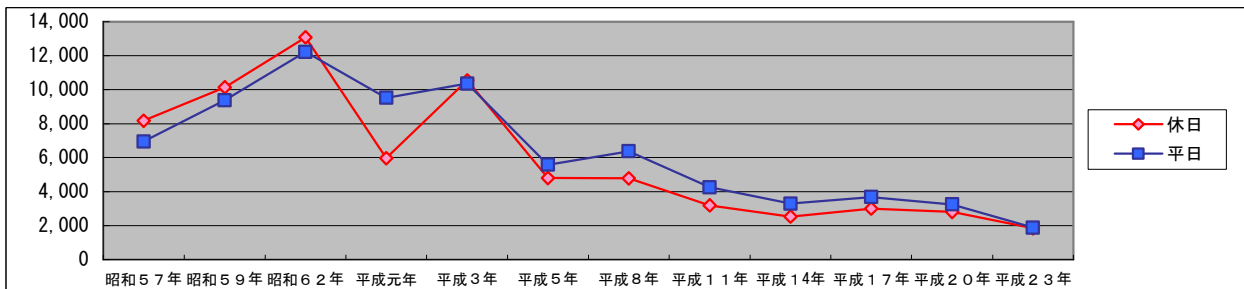
※ 抽出調査地点 (昭和57年から継続して調査実施している7地点)

魚民前(旧白木屋前)、緑屋前、フォンテAKITA(仲小路側)(旧秋田ショッピングセンター(仲小路側))、  
new金座街前(旧ニュータケヤ前)、秋田西武前、ローソン秋田駅西口店前、コンフォートホテル秋田前

## 仲小路

(単位：人)

	昭和57年	昭和59年	昭和62年	平成元年	平成3年	平成5年	平成8年	平成11年	平成14年	平成17年	平成20年	平成23年
休日	8,176	10,147	13,081	5,962	10,546	4,795	4,789	3,195	2,536	3,001	2,814	1,842
平日	6,956	9,382	12,217	9,519	10,352	5,579	6,377	4,252	3,297	3,675	3,250	1,886
計	15,132	19,529	25,298	15,481	20,898	10,374	11,166	7,447	5,833	6,676	6,064	3,728



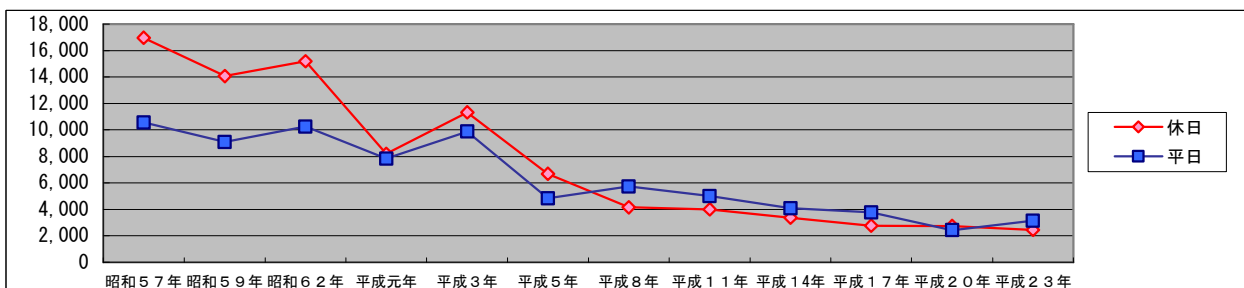
※ 抽出調査地点 (昭和57年から継続して調査実施している2地点)

仲小路ビル前、加賀正前

## 広小路

(単位：人)

	昭和57年	昭和59年	昭和62年	平成元年	平成3年	平成5年	平成8年	平成11年	平成14年	平成17年	平成20年	平成23年
休日	16,961	14,074	15,187	8,203	11,345	6,683	4,152	3,984	3,364	2,760	2,727	2,436
平日	10,580	9,096	10,251	7,838	9,866	4,825	5,730	5,001	4,086	3,762	2,420	3,135
計	27,541	23,170	25,438	16,041	21,211	11,508	9,882	8,985	7,450	6,522	5,147	5,571



※ 抽出調査地点 (昭和57年から継続して調査実施している2地点)

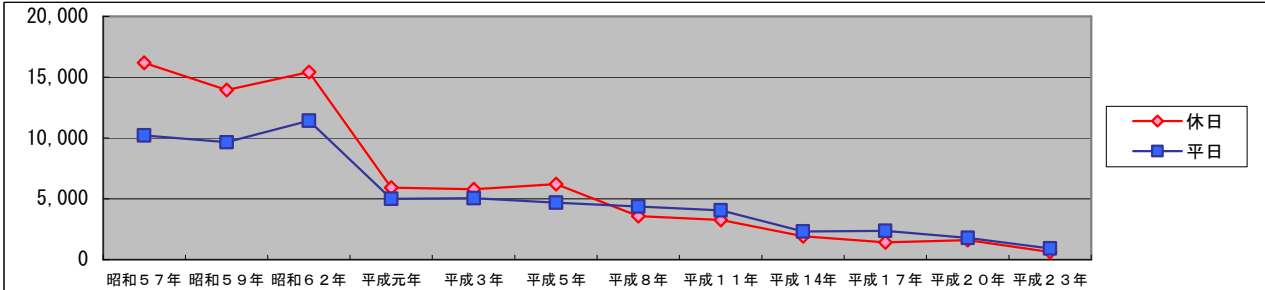
キャッスルプラザ前、ビューティーコマバ前



# 大 町

(単位：人)

	昭和57年	昭和59年	昭和62年	平成元年	平成3年	平成5年	平成8年	平成11年	平成14年	平成17年	平成20年	平成23年
休日	16,188	13,956	15,429	5,908	5,794	6,214	3,579	3,264	1,922	1,421	1,583	617
平日	10,236	9,652	11,406	4,995	5,038	4,673	4,378	4,045	2,317	2,351	1,789	918
計	26,424	23,608	26,835	10,903	10,832	10,887	7,957	7,309	4,239	3,772	3,372	1,535

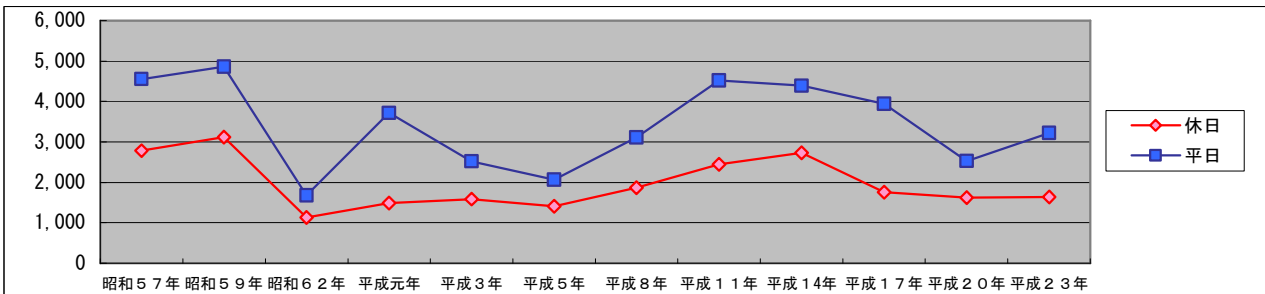


※ 抽出調査地点 (昭和57年から継続して調査実施している2地点)  
大町公園橋、旧秋田ニューシティ前

# 通 町

(単位：人)

	昭和57年	昭和59年	昭和62年	平成元年	平成3年	平成5年	平成8年	平成11年	平成14年	平成17年	平成20年	平成23年
休日	2,783	3,120	1,132	1,486	1,586	1,407	1,870	2,445	2,731	1,755	1,627	1,635
平日	4,558	4,861	1,679	3,718	2,523	2,062	3,111	4,521	4,391	3,946	2,526	3,224
計	7,341	7,981	2,811	5,204	4,109	3,469	4,981	6,966	7,122	5,701	4,153	4,859

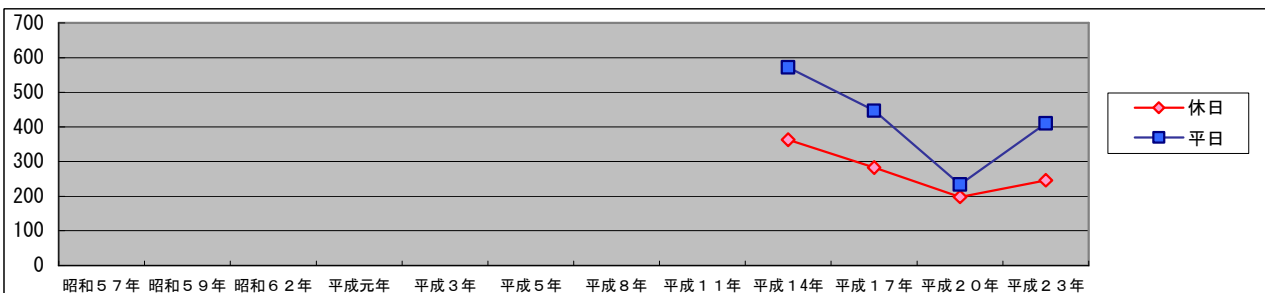


※ 抽出調査地点 (昭和57年から継続して調査実施している2地点)  
千釜陶器店前、山田相談薬局前

# 山 王

(単位：人)

	昭和57年	昭和59年	昭和62年	平成元年	平成3年	平成5年	平成8年	平成11年	平成14年	平成17年	平成20年	平成23年
休日									363	283	198	246
平日									572	447	234	410
計									935	730	432	656




※ 抽出調査地点 (平成14年から継続して調査実施している1地点)  
池端時計店

**旭 南**

(単位：人)

	昭和57年	昭和59年	昭和62年	平成元年	平成3年	平成5年	平成8年	平成11年	平成14年	平成17年	平成20年	平成23年
休日										584	844	777
平日										997	920	1,151
計										1,581	1,764	1,928

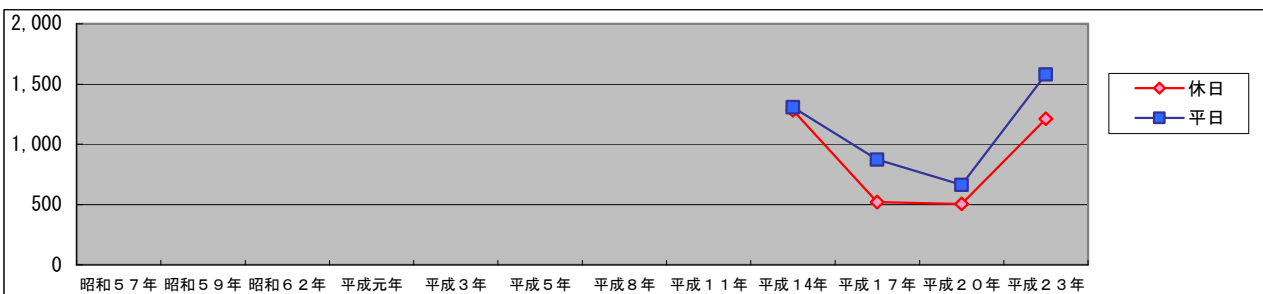


※ 抽出調査地点 (平成17年から継続して調査実施している1地点)  
旭南小学校前

**広 面**

(単位：人)

	昭和57年	昭和59年	昭和62年	平成元年	平成3年	平成5年	平成8年	平成11年	平成14年	平成17年	平成20年	平成23年	
休日										1,283	521	505	1,212
平日										1,306	872	663	1,578
計										2,589	1,393	1,168	2,790

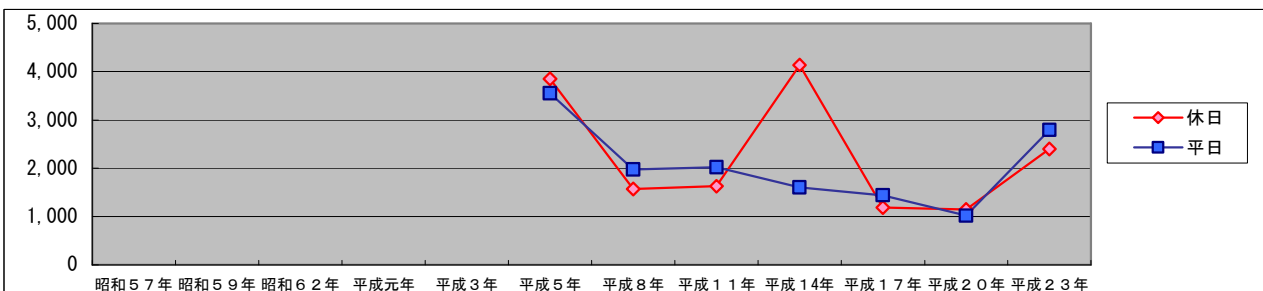


※ 抽出調査地点 (平成14年から継続して調査実施している1地点)  
一ノ関時計店前

**手 形**

(単位：人)

	昭和57年	昭和59年	昭和62年	平成元年	平成3年	平成5年	平成8年	平成11年	平成14年	平成17年	平成20年	平成23年
休日						3,854	1,568	1,630	4,139	1,185	1,146	2,400
平日						3,552	1,976	2,020	1,603	1,442	1,015	2,791
計						7,406	3,544	3,650	5,742	2,627	2,161	5,191

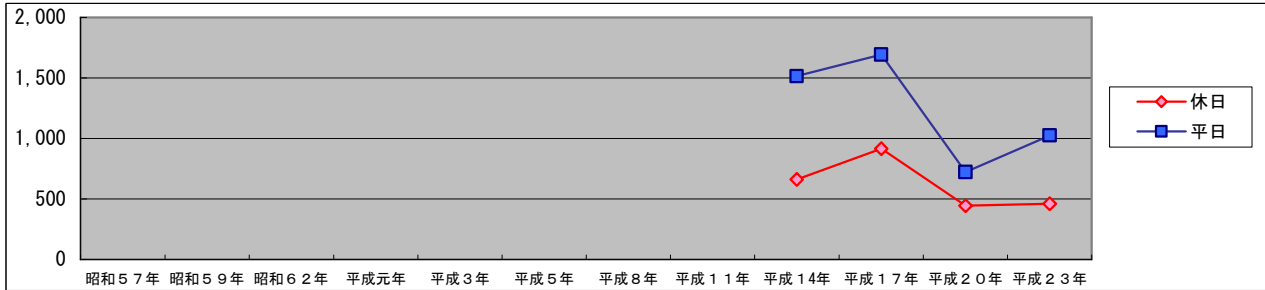


※ 抽出調査地点 (平成5年から継続して調査実施している2地点)  
藤田クリーニング前、たつ福前

## 東 通 明 田

(単位：人)

	昭和57年	昭和59年	昭和62年	平成元年	平成3年	平成5年	平成8年	平成11年	平成14年	平成17年	平成20年	平成23年
休日									662	916	442	460
平日									1,514	1,695	722	1,025
計									2,176	2,611	1,164	1,485

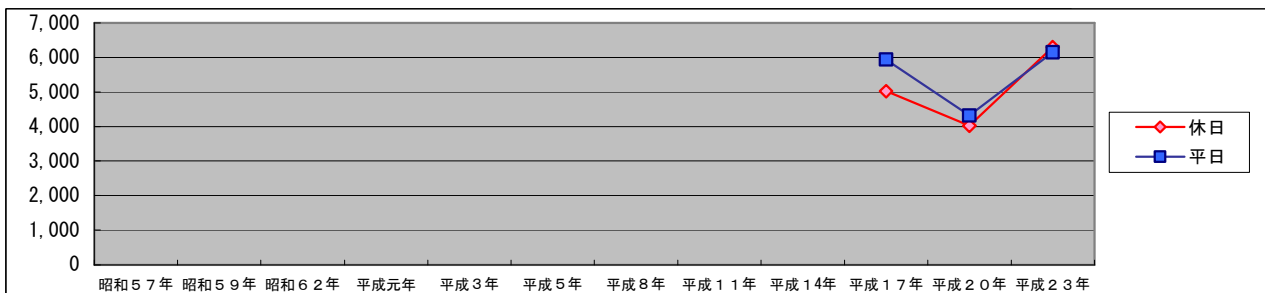


※ 抽出調査地点 (平成14年から継続して調査実施している1地点)  
北都銀行明田支店

## 秋 田 駅 東

(単位：人)

	昭和57年	昭和59年	昭和62年	平成元年	平成3年	平成5年	平成8年	平成11年	平成14年	平成17年	平成20年	平成23年
休日										5,021	4,026	6,293
平日										5,940	4,322	6,149
計										10,961	8,348	12,442

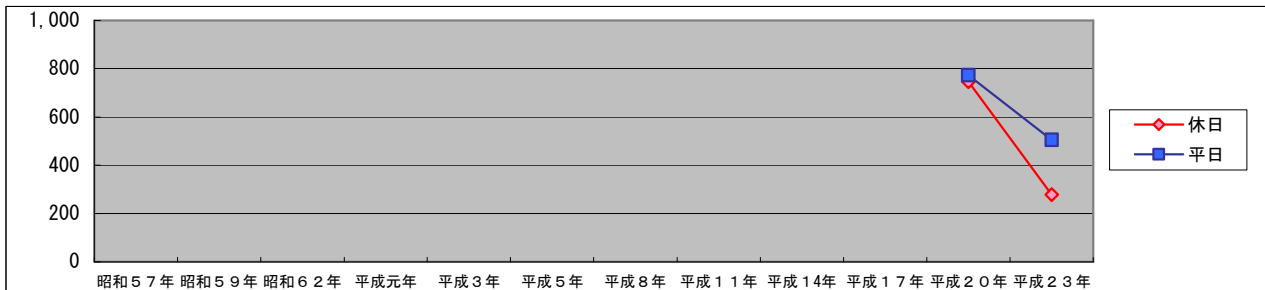


※ 抽出調査地点 (平成17年から継続して調査実施している4地点)  
秋田銀行明田支店前、アルヴェエ出入口、仕出し関根屋横、中村産業前

## 旭 川

(単位：人)

	昭和57年	昭和59年	昭和62年	平成元年	平成3年	平成5年	平成8年	平成11年	平成14年	平成17年	平成20年	平成23年
休日											747	278
平日											773	505
計											1,520	783

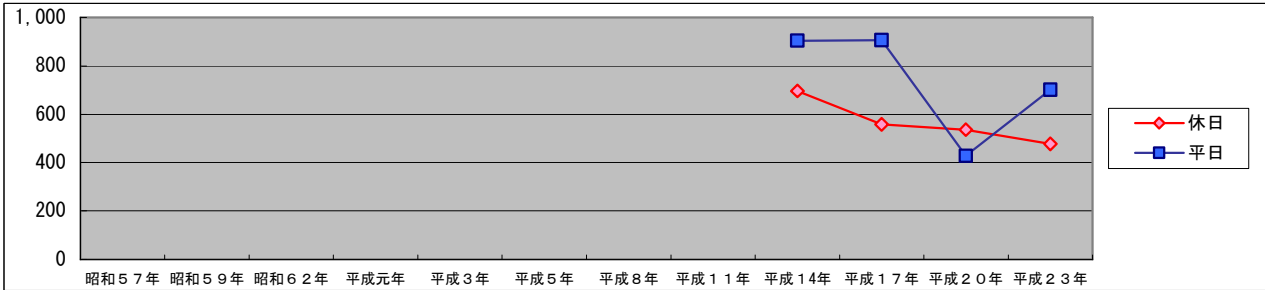


※ 抽出調査地点 (平成20年から継続して調査実施している1地点)  
積水ハウスリフォーム前 (旧 鎌田酒店前)

桜・横森

(単位：人)

	昭和57年	昭和59年	昭和62年	平成元年	平成3年	平成5年	平成8年	平成11年	平成14年	平成17年	平成20年	平成23年
休日									697	559	536	478
平日									904	907	428	702
計									1,601	1,466	964	1,180

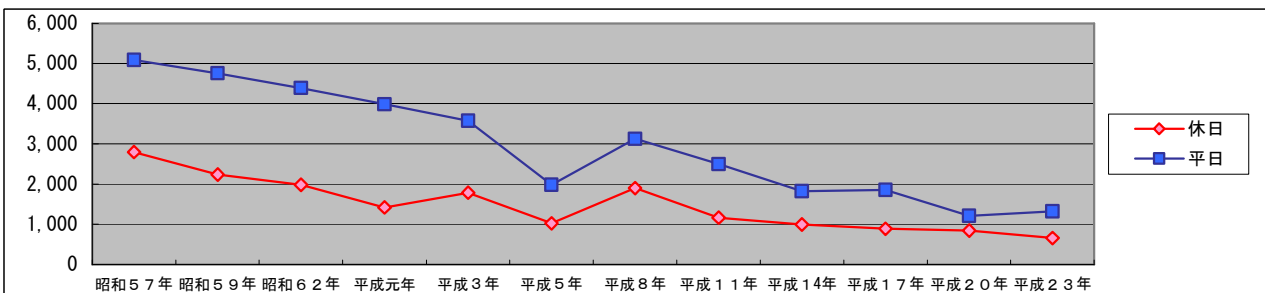


※ 抽出調査地点 (平成14年から継続して調査実施している1地点)  
ローソン秋田桜店前

土 崎

(単位：人)

	昭和57年	昭和59年	昭和62年	平成元年	平成3年	平成5年	平成8年	平成11年	平成14年	平成17年	平成20年	平成23年
休日	2,796	2,234	1,985	1,425	1,786	1,026	1,898	1,170	994	891	847	660
平日	5,088	4,757	4,394	3,986	3,576	1,982	3,124	2,502	1,826	1,858	1,215	1,322
計	7,884	6,991	6,379	5,411	5,362	3,008	5,022	3,672	2,820	2,749	2,062	1,982

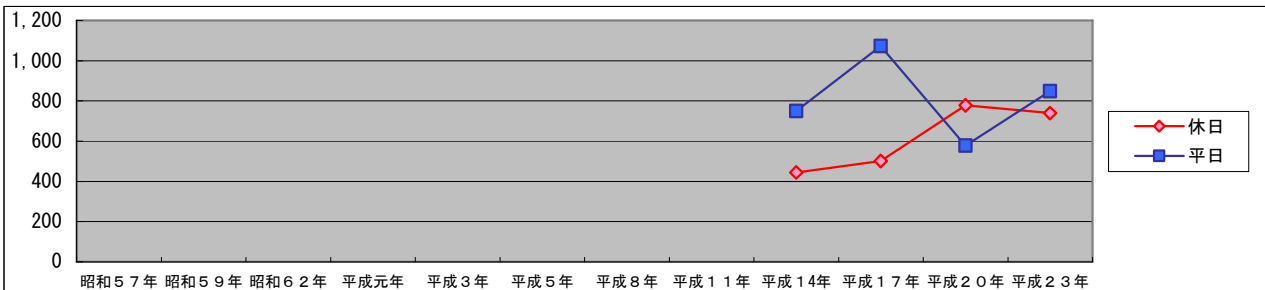


※ 抽出調査地点 (昭和57年から継続して調査実施している2地点)  
協働サンシューズ前、たてやま菓子店前

追 分

(単位：人)

	昭和57年	昭和59年	昭和62年	平成元年	平成3年	平成5年	平成8年	平成11年	平成14年	平成17年	平成20年	平成23年
休日									445	501	778	739
平日									749	1,073	577	848
計									1,194	1,574	1,355	1,587

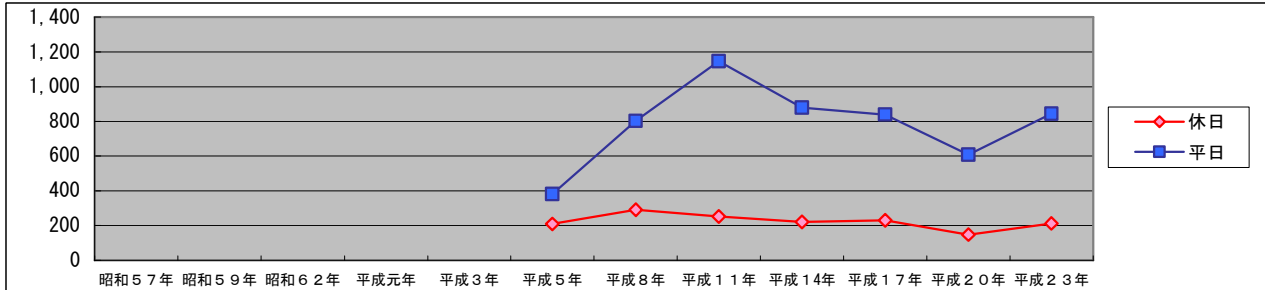


※ 抽出調査地点 (平成14年から継続して調査実施している1地点)  
追分佐藤歯科医院前

## 新 屋

(単位：人)

	昭和57年	昭和59年	昭和62年	平成元年	平成3年	平成5年	平成8年	平成11年	平成14年	平成17年	平成20年	平成23年
休日						209	290	252	221	230	148	212
平日						382	802	1,145	880	839	608	844
計						591	1,092	1,397	1,101	1,069	756	1,056

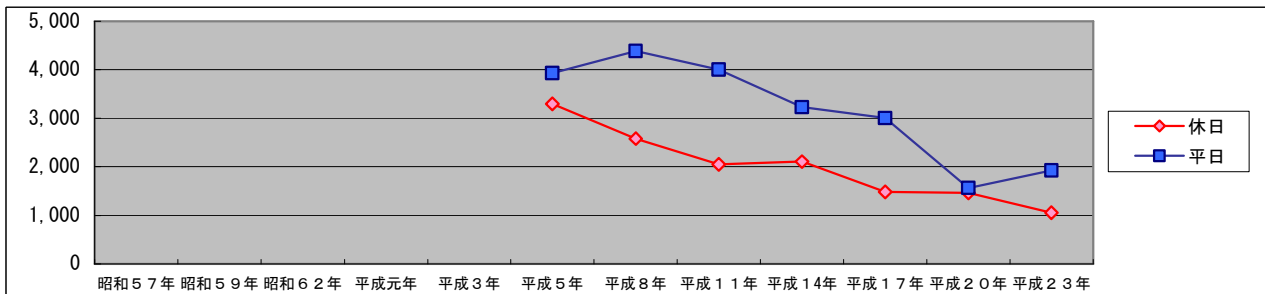


※ 抽出調査地点 (平成5年から継続して調査実施している1地点)  
北都銀行新屋支店前

## 牛 島

(単位：人)

	昭和57年	昭和59年	昭和62年	平成元年	平成3年	平成5年	平成8年	平成11年	平成14年	平成17年	平成20年	平成23年
休日						3,298	2,581	2,053	2,109	1,483	1,464	1,053
平日						3,932	4,390	4,001	3,228	3,004	1,567	1,929
計						7,230	6,971	6,054	5,337	4,487	3,031	2,982

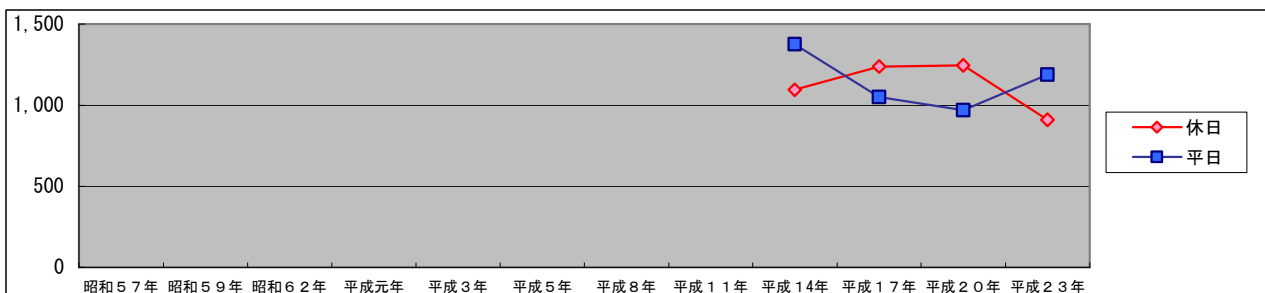


※ 抽出調査地点 (平成5年から継続して調査実施している2地点)  
秋田信用金庫牛島支店前、渡部電化センター前

## 大 住

(単位：人)

	昭和57年	昭和59年	昭和62年	平成元年	平成3年	平成5年	平成8年	平成11年	平成14年	平成17年	平成20年	平成23年
休日									1,095	1,238	1,247	910
平日									1,376	1,051	970	1,189
計									2,471	2,289	2,217	2,099

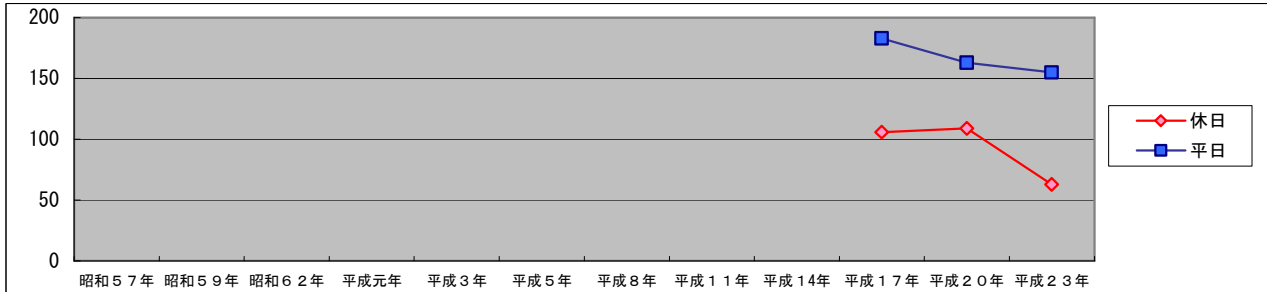


※ 抽出調査地点 (平成14年から継続して調査実施している1地点)  
ナイス第二駐車場前

## 河 辺

(単位：人)

	昭和57年	昭和59年	昭和62年	平成元年	平成3年	平成5年	平成8年	平成11年	平成14年	平成17年	平成20年	平成23年
休日										106	109	63
平日										183	163	155
計										289	272	218

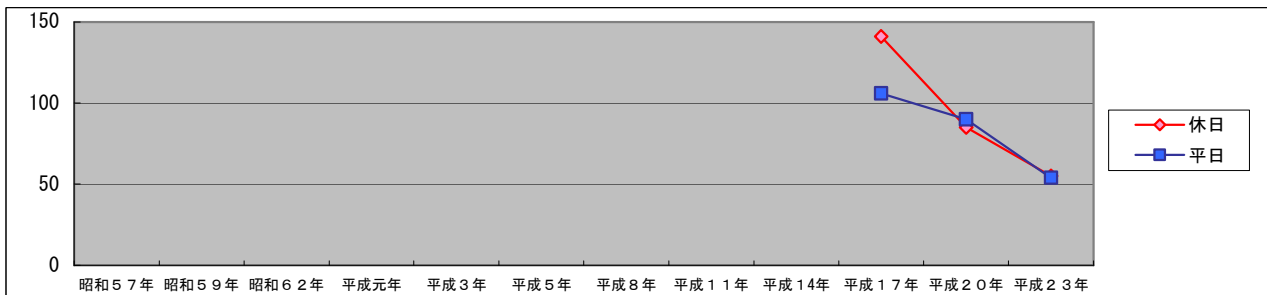


※ 抽出調査地点 (平成17年から継続して調査実施している1地点)  
岩見調剤薬局前

## 雄 和

(単位：人)

	昭和57年	昭和59年	昭和62年	平成元年	平成3年	平成5年	平成8年	平成11年	平成14年	平成17年	平成20年	平成23年
休日										141	85	55
平日										106	90	54
計										247	175	109




※ 抽出調査地点 (平成17年から継続して調査実施している1地点)  
サトウ文具店前

## 川 反 外 町

(単位：人)

	昭和57年	昭和59年	昭和62年	平成元年	平成3年	平成5年	平成8年	平成11年	平成14年	平成17年	平成20年	平成23年
休日											492	372
平日											584	631
計											1,076	1,003

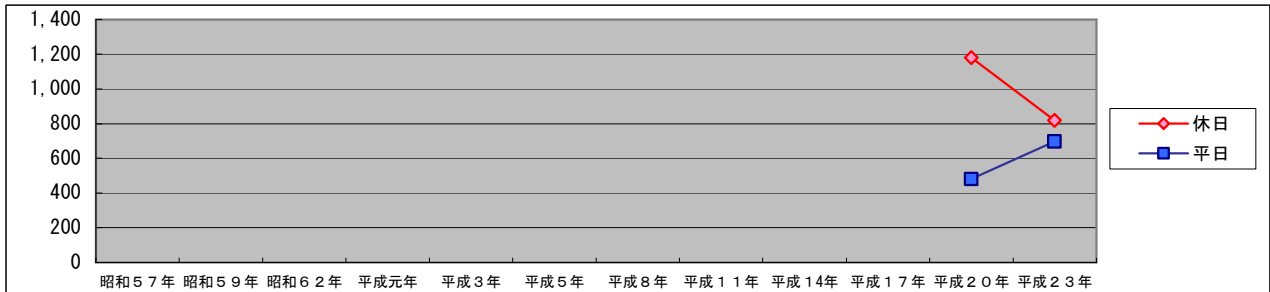


※ 抽出調査地点 (平成20年から継続して調査実施している1地点)  
川反通り川反8番館前

# 千 秋 公 園

(単位：人)

	昭和57年	昭和59年	昭和62年	平成元年	平成3年	平成5年	平成8年	平成11年	平成14年	平成17年	平成20年	平成23年
休日											1,180	819
平日											480	696
計											1,660	1,515



※ 抽出調査地点 (平成20年から継続して調査実施している2地点)  
 千秋公園松下門跡前、千秋公園黒門跡前

## 2-6 通行量比較一覧地図

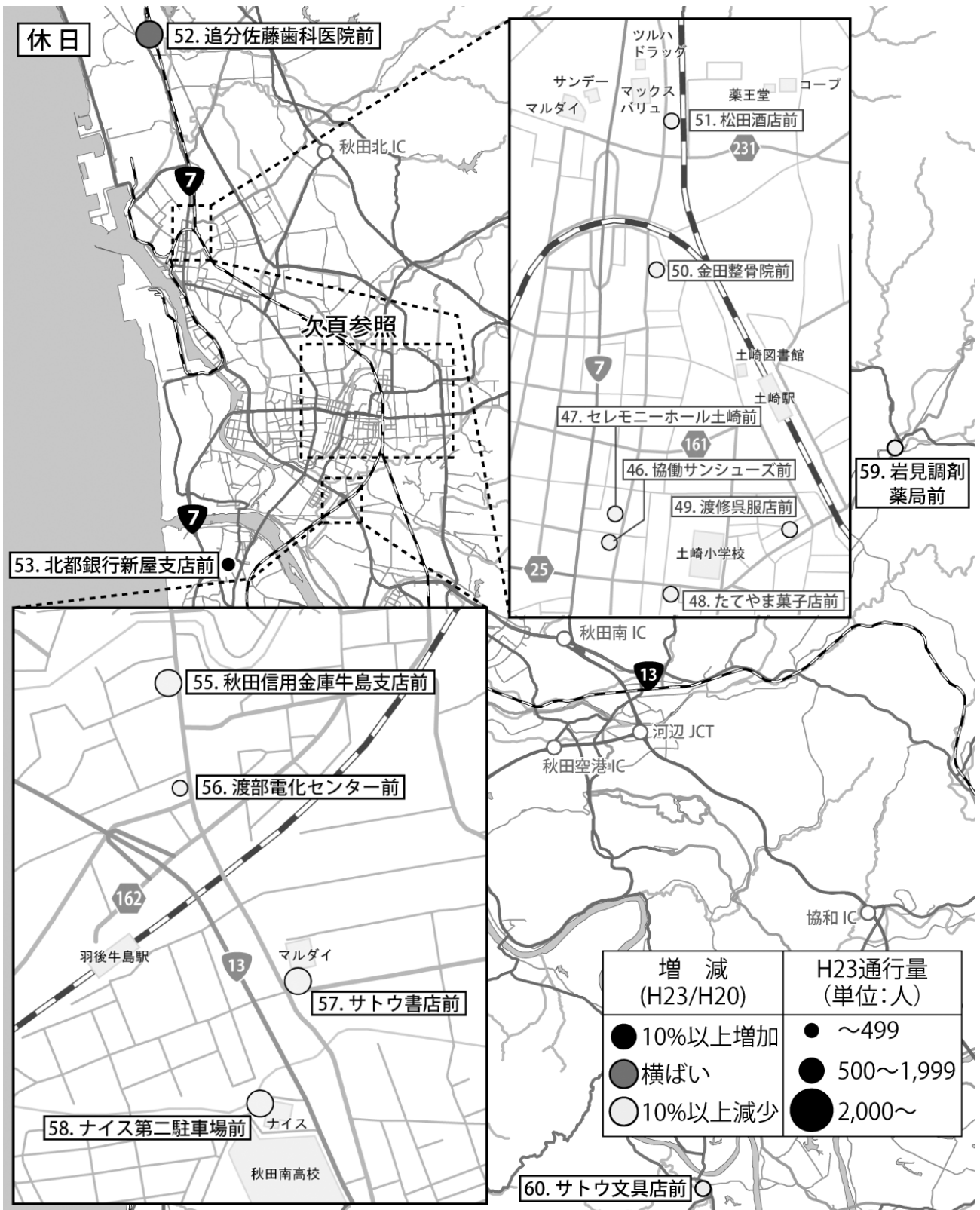
各調査地点の H23 通行量および前回調査（H20）からの増減傾向を空間的に把握するため、結果を地図上に記載した。なお、秋田駅周辺地区は観測点が多いため、当該地区の結果は別途拡大地図に記載している。

記載内容は以下の通りで、結果を次頁以降に示す。

増減：H20 から H23 にかけての増減（H23/H20）を、○の色で表記。

通行量：H23 の通行量を、○の大きさで表記。

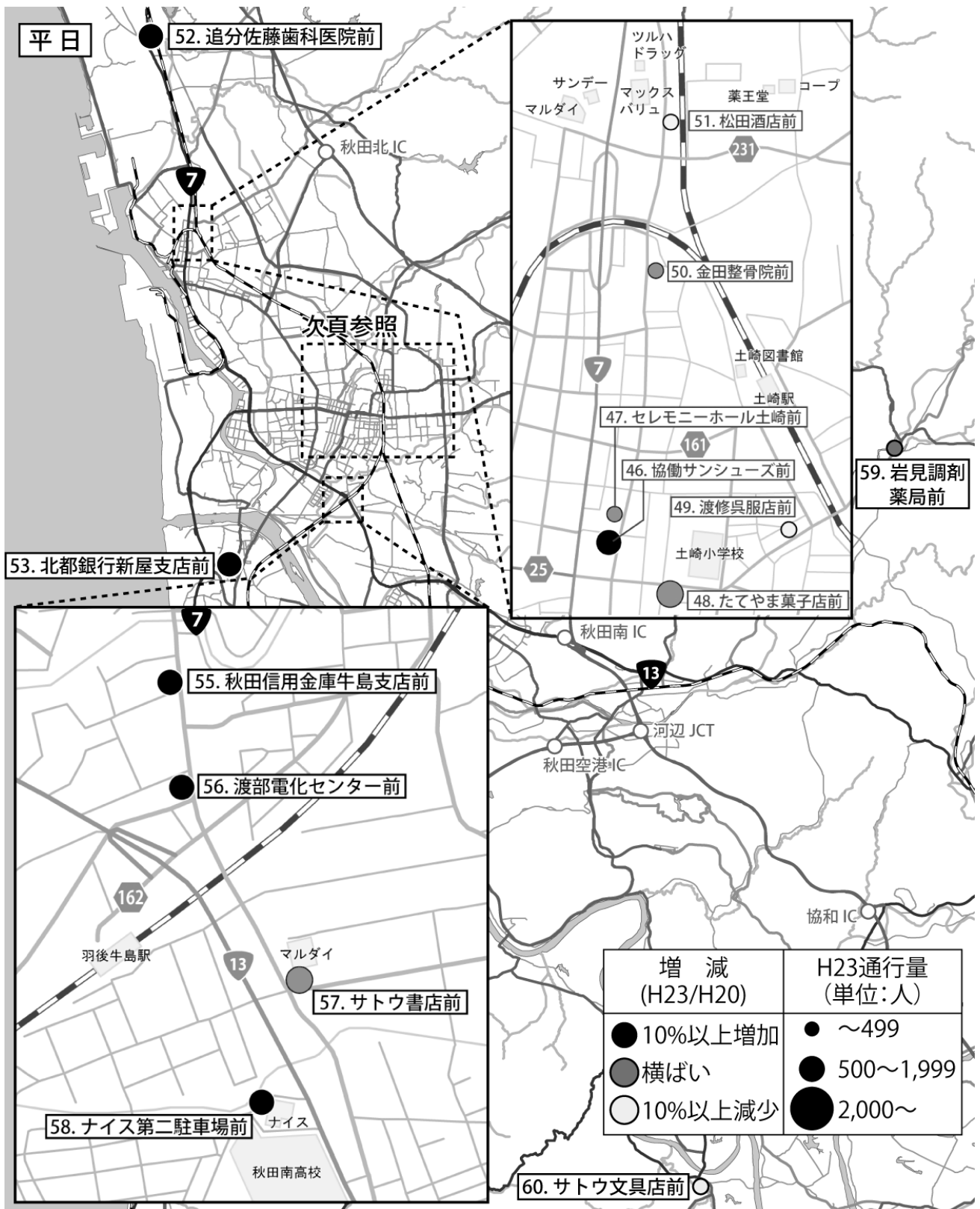




# 休日

増減 (H23/H20)	H23通行量 (単位:人)
● 10%以上増加	● ~499
● 横ばい	● 500~1,999
○ 10%以上減少	● 2,000~







平成23年度市内主要商業地通行量調査報告書

平成23年11月発行

作成・発行：秋田市 商工労働課

〒010-8560 秋田市山王1丁目1-1  
電話 018-866-2429