

秋田市の人口

— 平成 27 年国勢調査報告 —

秋 田 市

はじめに

この度刊行の「秋田市の人口」は、平成 27 年国勢調査の結果について、本市の人口の男女・年齢・配偶関係および世帯の構成などを独自に取りまとめたものです。

少子高齢化が進行し、人口減少期を迎えた昨今、本書を各種企画・立案等の基礎資料として幅広くご利用いただければ幸いに存じます。

本書の刊行に際し、国勢調査にご協力いただいた市民の皆様をはじめ、関係各位に深く感謝の意を表するとともに、今後とも、各種統計調査に対する一層のご協力をお願い申し上げます。

平成 29 年 3 月

秋 田 市

秋田市の人口 目 次

	ページ
平成 27 年国勢調査の概要	1
用語の解説	4
調査結果の概要	9
統 計 表	
[総人口・総世帯数]	
第 1 表 男女別人口、人口増減（平成 22 年～27 年）－全市、地域、地区	28
第 2 表 男女別人口および世帯数－全市、地域、地区、町・字	32
[男女・年齢・配偶関係]	
第 3 表 年齢（各歳）、男女別人口－全市、地域、地区	46
* 第 4 表 年齢（各歳）、出生の月（4 区分）、男女別人口－全市	96
* 第 5 表 配偶関係（4 区分）、年齢（各歳）、男女別 15 歳以上人口－全市	98
* 第 6 表 夫の年齢（各歳）、妻の年齢（各歳）別夫婦数－全市	100
[世帯人員]	
第 7 表 世帯の種類（2 区分）、男女別世帯人員および世帯数－全市、地域、地区	104
第 8 表 世帯人員（10 区分）別一般世帯数、一般世帯人員および 1 世帯当たり人員 －全市、地域、地区	108
[施設等の世帯の種類・世帯数・世帯人員]	
第 9 表 施設等の世帯の種類（4 区分）、年齢（5 歳階級）、男女別施設等の世帯人員 －全市	112
* 第 10 表 施設等の世帯の種類（6 区分）、世帯人員（4 区分）別施設等の世帯数 および世帯人員－全市	114
[世帯の家族類型・世帯主との続き柄]	
* 第 11 表 世帯人員（7 区分）別一般世帯数、一般世帯人員（6 歳未満・18 歳未満 世帯員のいる一般世帯－特掲）－全市	115
* 第 12 表 世帯の家族類型（22 区分）別一般世帯数、一般世帯人員および 1 世帯当たり 世帯人員（6 歳未満・18 歳未満世帯員のいる一般世帯および 3 世代世帯 並びに母子世帯および父子世帯－特掲）－全市	116
* 第 13 表 世帯主との続き柄（12 区分）、年齢（5 歳階級）、男女別 2 人以上の 一般世帯人員－全市	118
第 14 表 世帯の家族類型（7 区分）別一般世帯数、一般世帯人員－全市、地域、地区	120
[住居の状態]	
第 15 表 住居の種類・住宅の所有の関係（6 区分）別一般世帯数、一般世帯人員 －全市、地域、地区	124
* 第 16 表 住宅の建て方（8 区分）、住宅の所有の関係（6 区分）別住宅に住む一般 世帯数、一般世帯人員、1 世帯当たり人員、（世帯が住んでいる階－特掲） －全市	128
* 第 17 表 世帯の家族類型（16 区分）、住宅の所有の関係（6 区分）別住宅に住む 一般世帯数および一般世帯人員（3 世代世帯－特掲）－全市	130

[高齢者の関係]

第 18 表	65 歳未満親族人員の有無、65 歳以上の親族人員(3 区分)別 65 歳以上親族のいる一般世帯数、一般世帯人員および 65 歳以上親族人員 —全市、地域、地区	132
第 19 表	世帯の家族類型(22 区分)、65 歳未満親族人員の有無、65 歳以上の親族人員(3 区分)別 65 歳以上親族のいる一般世帯数、一般世帯人員および 65 歳以上親族人員—全市	144
* 第 20 表	世帯人員(7 区分)、住宅の所有の関係(6 区分)別住宅に住む 65 歳以上親族のいる一般世帯数—全市	150
* 第 21 表	夫婦の種類(2 区分)、住居の種類・住宅の所有の関係(3 区分)、住宅の建て方(8 区分)別夫婦のみの世帯数(夫婦ともに 65 歳以上の高齢夫婦世帯、いずれかが 65 歳以上の夫婦のみの世帯およびいずれかが 60 歳以上の夫婦のみの世帯並びに世帯が住んでいる階—特掲)—全市	151
第 22 表	年齢(5 歳階級)、男女別高齢単身者数(60 歳以上の単身者—特掲) —全市、地域、地区	152
* 第 23 表	夫の年齢(6 区分)、妻の年齢(6 区分)別夫婦のみの世帯数—全市	156

付 録

平成 27 年国勢調査調査票

※ 表題先頭に「*」があるものについては、総務省統計局の公表数値のうち本市に係る分を引用したものである。

平成 27 年国勢調査の概要

1 調査の趣旨

国勢調査は、我が国の人口、世帯、産業構造等の実態を明らかにし、国および地方公共団体における各種行政施策の基礎資料を得ることを目的として行われる国の最も基本的な統計調査である。調査は大正 9 年以来ほぼ 5 年ごとに行われており、平成 27 年国勢調査はその 20 回目に当たる。

なお、この調査は、統計法第 5 条第 2 項ただし書きの規定に基づく簡易な方法により行う調査に当たる。

2 調査の時期

平成 27 年国勢調査は、平成 27 年 10 月 1 日午前零時（以下「調査時」という。）現在によって行われた。

3 調査の根拠法令

平成 27 年国勢調査は、統計法（平成 19 年法律第 53 号）第 5 条第 2 項の規定並びに次の政令および総務省令に基づいて行われた。

国勢調査令（昭和 55 年政令第 98 号）

国勢調査施行規則（昭和 55 年総理府令第 21 号）

国勢調査の調査区の設定の基準等に関する省令（昭和 59 年総理府令第 24 号）

4 調査の対象

平成 27 年国勢調査は、調査時において、本邦内に常住しているすべての者について行った。ここで「常住している者」とは、当該住居に 3 か月以上にわたって住んでいるか、又は住むことになっている者をいい、3 か月以上にわたって住んでいる住居又は住むことになっている住居のない者は、調査時現在いた場所に「常住している者」とみなした。

ただし、次の者については、それぞれ次に述べる場所に「常住している者」とみなして、その場所で調査した。

- (1) 学校教育法（昭和 22 年法律第 26 号）第 1 条に規定する学校、同法第 124 条に規定する専修学校若しくは同法第 134 条第 1 項に規定する各種学校又は就学前の子どもに関する教育、保育等の総合的な提供の推進に関する法律（平成 18 年法律第 77 号）第 2 条第 7 項に規定する幼保連携型認定こども園に在学している者で、通学のために寄宿舍、下宿その他これらに類する宿泊施設に宿泊している者は、その宿泊している施設
- (2) 病院又は療養所に引き続き 3 か月以上入院している者は、その病院又は療養所
- (3) 船舶（自衛隊の使用する船舶を除く。）に乗り組んでいる者で、陸上に生活の本拠を有する者は、その生活の本拠
- (4) 自衛隊の営舎内又は自衛隊の使用する船舶内の居住者は、その営舎又は当該船舶が籍を置く地方総監部（基地隊に配属されている船舶については、その基地隊本部）の所在する場所
- (5) 刑務所、少年刑務所又は拘置所に収容されている者のうち死刑が確定した者および受刑者並びに少年院又は婦人補導院の在院者は、その刑務所、少年刑務所、拘置所、少年院又は婦人補導院

本邦内に常住している者は、外国人を含めてすべて調査の対象としたが、次の者は調査から除外した。

- (1) 外国政府の外交使節団・領事機関の構成員（随員を含む。）およびその家族
- (2) 外国軍隊の軍人・軍属およびその家族

5 調査事項

[世帯員に関する事項]

- (1) 氏名
- (2) 男女の別
- (3) 出生の年月
- (4) 世帯主との続柄
- (5) 配偶の関係
- (6) 国籍
- (7) 現在の住居における居住期間
- (8) 5年前の住居の所在地
- (9) 就業状態
- (10) 所属の事業所の名称および事業の内容(産業)
- (11) 仕事の種類(職業)
- (12) 従業上の地位
- (13) 従業地又は通学地

[世帯に関する事項]

- (1) 世帯の種類
- (2) 世帯員の数
- (3) 住居の種類
- (4) 住宅の建て方

6 調査の方法

平成 27 年国勢調査は、総務省統計局—都道府県—市区町村—国勢調査指導員—国勢調査員—世帯の流れにより行った。

調査は、オンライン先行方式で行われ、総務大臣により任命された 1,183 人の国勢調査員が「インターネット回答の利用案内」を世帯ごとに配布し、所定の期間において世帯が回答を行う。インターネットによる回答の無かった世帯に対し、調査員は、紙の「調査票」を配布し、世帯が調査票に記入した上で、調査員への提出又は郵送による提出のいずれかを選択する方法により行った。

なお、「調査票」は、直接、光学式文字読取装置で読み取りができるもので、1枚に4名分記入できる連記票である。

ただし、世帯員が不在等の事由により、前述の方法による調査ができなかった世帯については、国勢調査員が、当該世帯について「氏名」「男女の別」および「世帯員の数」の3項目に限って、その近隣の者などから聴取することにより調査を行った。

調査の実施に先立ち、平成 27 年国勢調査調査区を設定し、調査区の境界を示す地図を作成した。1調査区は、原則として 40 世帯から 70 世帯が含まれるように設定されている。

秋田市の調査区は2,400で、その内訳は次のとおりである。

一般調査区	…2,236
特別調査区	
(1) 常住者がいない区域又は著しく少ない区域	
ア 山岳・森林・原野地帯、相当規模の耕地、相当規模の埋立地・干拓地、相当規模の池・沼・湖、相当規模の自然公園等及び無人島	…33
イ 相当規模の工場・学校等のある区域、相当規模の鉄道施設・港湾施設・飛行場等のある区域及び相当規模の都市公園・遊園地等のある区域	…30
(2) 特別な施設のある区域	
ア 社会施設、病院（おおむね患者200人以上の収容施設を有するもの）のある区域	…84
イ 刑務所・拘置所等のある区域	…1
ウ 自衛隊区域	…3
エ 駐留軍区域	…0
(3) おおむね50人以上の単身者が居住している寄宿舍・寮等のある区域	…12
水面調査区	…1

なお、調査区は、平成2年国勢調査より恒久的な単位区域として設定されている基本単位区を基に構成されている。

用語の解説

1 人口

国勢調査における人口は「常住人口」であり、常住人口とは調査時に調査の地域に常住している者をいう。「常住している者」については、平成 27 年国勢調査の概要「調査の対象」（1 ページ）を参照されたい。

2 年齢

年齢は、平成 27 年 9 月 30 日現在による満年齢である。
なお、平成 27 年 10 月 1 日午前零時に生まれた人は、0 歳とした。

3 日本人

日本国籍を持つ人をいう。したがって、日本と日本以外の国の国籍を持つ人も日本人としている。

4 配偶関係

配偶関係は、届出の有無にかかわらず、実際の状態により、次のとおり区分した。

未婚 まだ結婚したことのない人

有配偶 届出の有無に関係なく、妻又は夫のある人

死別 妻又は夫と死別して独身の人

離別 妻又は夫と離別して独身の人

5 世帯の種類

世帯を次のとおり「一般世帯」と「施設等の世帯」に区分した。

一般世帯

- (1) 住居と生計を共にしている人の集まり又は一戸を構えて住んでいる単身者
ただし、これらの世帯と住居を共にする単身の住み込みの雇人については、人数に関係なく雇主の世帯に含めた。
- (2) 上記の世帯と住居を共にし、別に生計を維持している間借りの単身者又は下宿屋などに下宿している単身者
- (3) 会社・団体・商店・官公庁などの寄宿舍、独身寮などに居住している単身者

施設等の世帯

- (1) 寮・寄宿舍の学生・生徒 学校の寮・寄宿舍で起居を共にし、通学している学生・生徒の集まり
- (2) 病院・療養所の入院者 病院・療養所などに、すでに 3 か月以上入院している入院患者の集まり
- (3) 社会施設の入所者 老人ホーム、児童保護施設などの入所者の集まり
- (4) 自衛隊営舎内居住者 自衛隊の営舎内又は艦船内の居住者の集まり
- (5) 矯正施設の入所者 刑務所および拘置所の被収容者ならびに少年院および婦人補導院の在院者の集まり
- (6) その他 定まった住居を持たない単身者や陸上に生活の本拠（住所）を有しない船舶乗組員など

なお、世帯の単位は、原則として上記の(1)、(2)および(3)は棟ごと、(4)は中隊又は艦船ごと、(5)は建物ごと、(6)は一人一人である。

6 世帯人員および親族人員

世帯人員とは、世帯を構成する各人（世帯員）を合わせた数をいう。

親族人員とは、世帯主および世帯主と親族関係にある世帯員を合わせた数をいう。なお、養子、養父母なども、子、父母と同様にみなして親族とした。

7 世帯の家族類型

一般世帯を、その世帯員の世帯主との続き柄により、次のとおり区分した。

親族のみの世帯 二人以上の世帯員から成る世帯のうち、世帯主と親族関係にある世帯員のみからなる世帯

非親族世帯 二人以上の世帯員から成る世帯のうち、世帯主と親族関係にない人がいる世帯

単独世帯 世帯人員が一人の世帯

さらに、親族のみの世帯については、その親族の中で原則として最も若い世代の夫婦とその他の親族世帯員との関係によって、次のとおり区分した。

I 核家族世帯

- (1) 夫婦のみの世帯
- (2) 夫婦と子供から成る世帯
- (3) 男親と子供から成る世帯
- (4) 女親と子供から成る世帯

II その他の親族世帯

- (5) 夫婦と両親から成る世帯
 - ① 夫婦と夫の親から成る世帯
 - ② 夫婦と妻の親から成る世帯
- (6) 夫婦とひとり親から成る世帯
 - ① 夫婦と夫の親から成る世帯
 - ② 夫婦と妻の親から成る世帯
- (7) 夫婦、子供と両親から成る世帯
 - ① 夫婦、子供と夫の親から成る世帯
 - ② 夫婦、子供と妻の親から成る世帯
- (8) 夫婦、子供とひとり親から成る世帯
 - ① 夫婦、子供と夫の親から成る世帯
 - ② 夫婦、子供と妻の親から成る世帯
- (9) 夫婦と他の親族（親、子供を含まない。）から成る世帯
- (10) 夫婦、子供と他の親族（親を含まない。）から成る世帯
- (11) 夫婦、親と他の親族（子供を含まない。）から成る世帯
 - ① 夫婦、夫の親と他の親族から成る世帯
 - ② 夫婦、妻の親と他の親族から成る世帯
- (12) 夫婦、子供、親と他の親族から成る世帯
 - ① 夫婦、子供、夫の親と他の親族から成る世帯
 - ② 夫婦、子供、妻の親と他の親族から成る世帯
- (13) 兄弟姉妹のみから成る世帯
- (14) 他に分類されない親族世帯

8 住居の種類

一般世帯について、住居を次のとおり区分した。

住宅 一つの世帯が独立して家庭生活を営むことができる建物（完全に区画された建物の一部を含む。）

なお、一戸建ての住宅はもちろん、アパート、長屋などのように独立して家庭生活を営むことができるような構造になっている場合は、区画ごとに1戸の住宅となる。

住宅以外 寄宿舍・寮など生計を共にしない単身者の集まりを居住させるための建物や、病院・学校・旅館・会社・工場・事務所などの居住用でない建物

なお、仮小屋・など臨時応急的に造られた住居などもこれに含まれる。

9 住宅の所有の関係

住宅に居住する一般世帯について、住宅の所有の関係を次のとおり区分した。

主世帯 「間借り」以外の以下の5区分に居住する世帯

持ち家 居住する住宅がその世帯の所有である場合

なお、所有する住宅は、登記の有無を問わない。また、分割払いの分譲住宅などで支払が完了していない場合も含まれる。

公営の借家 その世帯の借りている住宅が、都道府県営又は市区町村営の賃貸住宅やアパートであって、かつ給与住宅でない場合

都市機構・公社の借家 その世帯の借りている住宅が、都市再生機構又は都道府県・市区町村の住宅供給公社・住宅協会・開発公社などの賃貸住宅やアパートであって、かつ給与住宅でない場合

なお、雇用・能力開発機構の雇用促進住宅（移転就職者用宿舎）も含まれる。

民営の借家 その世帯の借りている住宅が「公営の借家」、「都市再生機構・公社の借家」および「給与住宅」でない場合

給与住宅 勤務先の会社・官公庁・団体などの所有又は管理する住宅に、職務の都合上又は給与の一部として居住している場合

なお、家賃の支払の有無を問わない。また、勤務先の会社又は雇主が借りている一般の住宅に住んでいる場合も含まれる。

間借り 他の世帯が住んでいる住宅（持ち家、公営の借家、都市再生機構・公社の借家、民営の借家、給与住宅）の一部を借りて住んでいる場合

10 住宅の建て方

各世帯が居住する住宅を、その建て方により次のとおり区分した。このうち共同住宅については、その建物の階数を「1・2階建」、「3～5階建」、「6～10階建」、「11～14階建」、「15階建以上」の五つに区分した。また、世帯が住んでいる階についても建物の階数と同様に五つに区分している。

一戸建 1建物が1住宅であるもの

店舗併用住宅の場合でも、1建物が1住宅であればここに含まれる。

長屋建 二つ以上の住宅を一棟に建て連ねたもので、各住宅が壁を共通にし、それぞれ別々に外部への出入口をもっているもの

いわゆる「テラス・ハウス」も含まれる。

共同住宅 棟の中に二つ以上の住宅があるもので、廊下・階段などを共用しているものや二つ

以上の住宅を重ねて建てたもの

なお、1階が店舗で、2階以上が住宅になっている建物も含まれる。

その他 上記以外で、例えば、工場や事務所などの一部に住宅がある場合

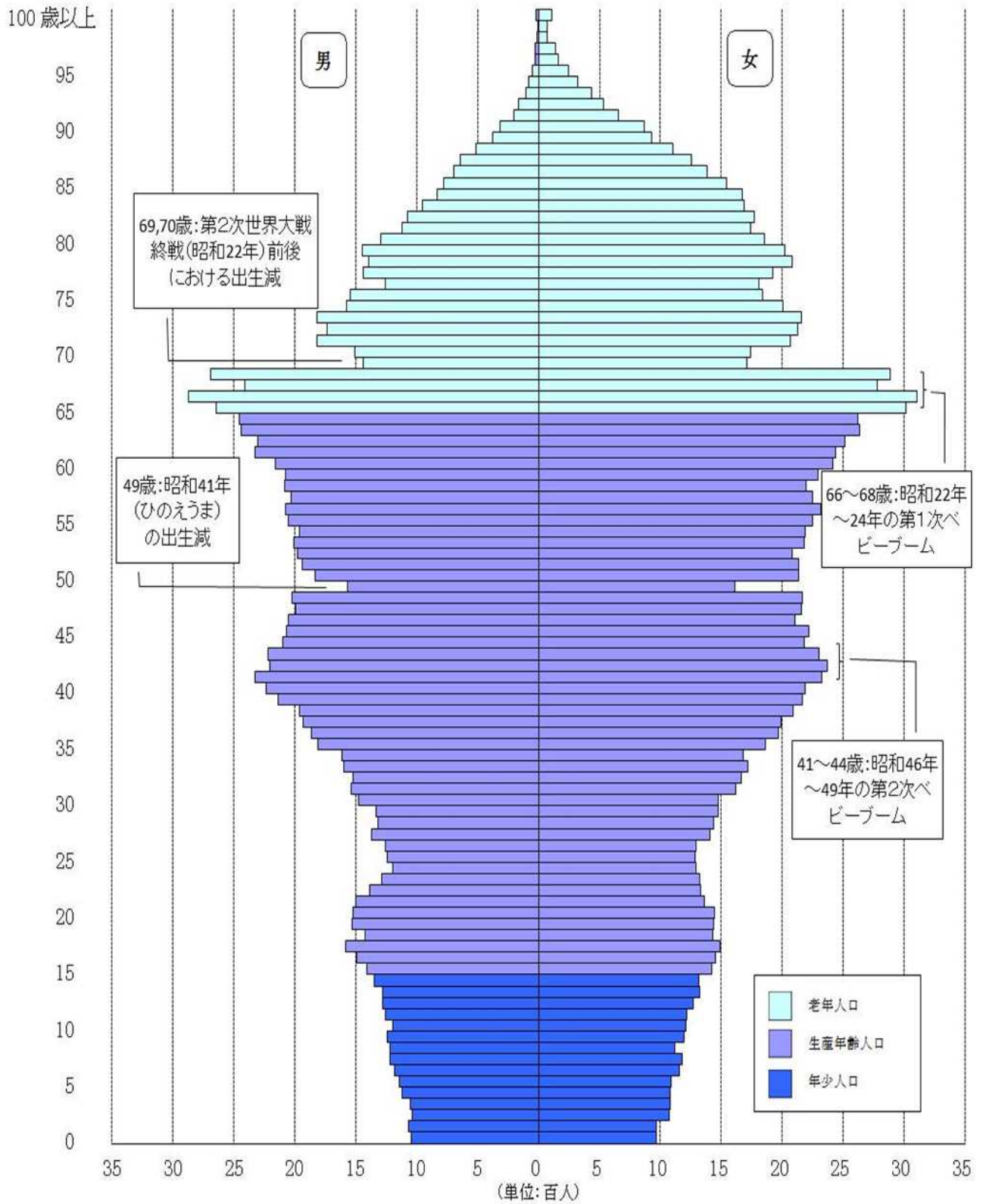
11 高齢単身世帯・高齢夫婦世帯

高齢単身世帯とは、65歳以上の人一人のみの一般世帯をいう。

高齢夫婦世帯とは、夫65歳以上、妻60歳以上の夫婦1組のみの一般世帯をいう。

調査結果の概要

秋田市の人口ピラミッド(平成27年10月1日現在)



1 概況

秋田市の人口は315,814人で、県全体の30.9%を占める

平成27年国勢調査(平成27年10月1日現在)による人口は、315,814人(男148,851人、女166,963人)となり、前回調査(平成22年10月1日現在)に比べて7,786人(2.4%減)の減少となっています。秋田県の人口は1,023,119人であり、秋田市の人口は、その30.9%を占めています。

また、人口密度は、1km²当たり348.5人となり、前回調査に比べて8.8人の減少となっています。

2 人口の推移

減少数7,786人は、全国1,719市町村で15番目に多い結果

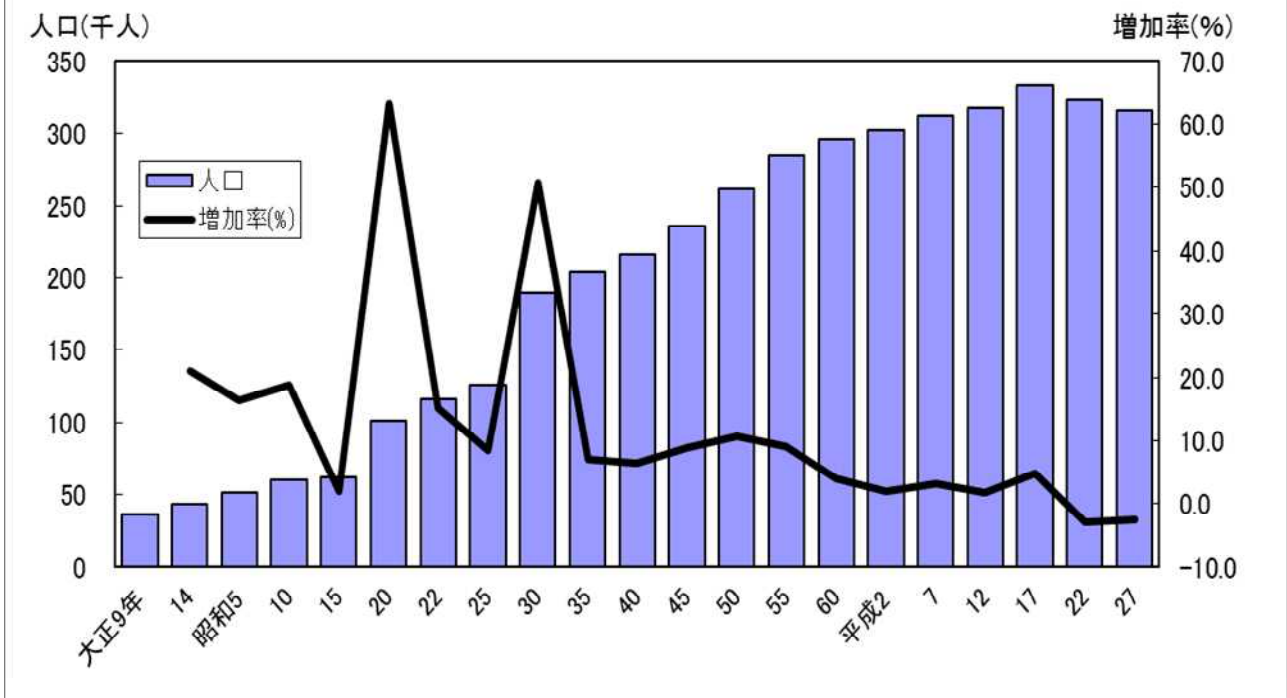
人口は、大正9年の第1回国勢調査以来、町村合併や都市化に伴う都市への人口集中により、増加数、増加率ともに高い水準を維持してきました。しかし、平成に入ると徐々に増加のペースは鈍化し、前回調査において初めて減少に転じ、今回調査でも7,786人(2.4%減)の減少となっています。

表1 人口の推移(大正9年～平成27年国勢調査)

年次	人口			面積 (km ²)	人口密度 (人/km ²)
	総数	増加数	増加率(%)		
大正 9年	36,281	-	-	4.96	7,314.7
14年	43,887	7,606	21.0	9.95	4,410.8
昭和 5年	51,070	7,183	16.4	13.08	3,904.4
10年	60,646	9,576	18.8	87.42	693.7
15年	61,791	1,145	1.9	87.42	706.8
20年	101,009	39,218	63.5	131.98	765.3
22年	116,300	15,291	15.1	131.98	881.2
25年	126,074	9,774	8.4	131.98	955.3
30年	190,202	64,128	50.9	458.92	414.5
35年	203,661	13,459	7.1	458.92	443.8
40年	216,607	12,946	6.4	458.89	472.0
45年	235,873	19,266	8.9	458.88	514.0
50年	261,246	25,373	10.8	458.93	569.3
55年	284,863	23,617	9.0	459.26	620.3
60年	296,400	11,537	4.1	459.26	645.4
平成 2年	302,362	5,962	2.0	459.61	657.9
7年	311,948	9,586	3.2	459.61	678.7
12年	317,625	5,677	1.8	460.10	690.3
17年	333,109	15,484	4.9	905.67	367.8
22年	323,600	-9,509	-2.9	905.67	357.3
27年	315,814	-7,786	-2.4	906.09	348.5
(参考)					
17年(旧河辺町)	10,242			301.06	34.0
17年(旧雄和町)	7,848			144.51	54.3

- ※1 昭和20年の人口は「人口調べ」による。
- 2 増加数、増加率は、前回国勢調査比による。
- 3 昭和15年、昭和20年の面積は推定。

図1 秋田市の総人口および人口増加率の推移(大正9年～平成27年)

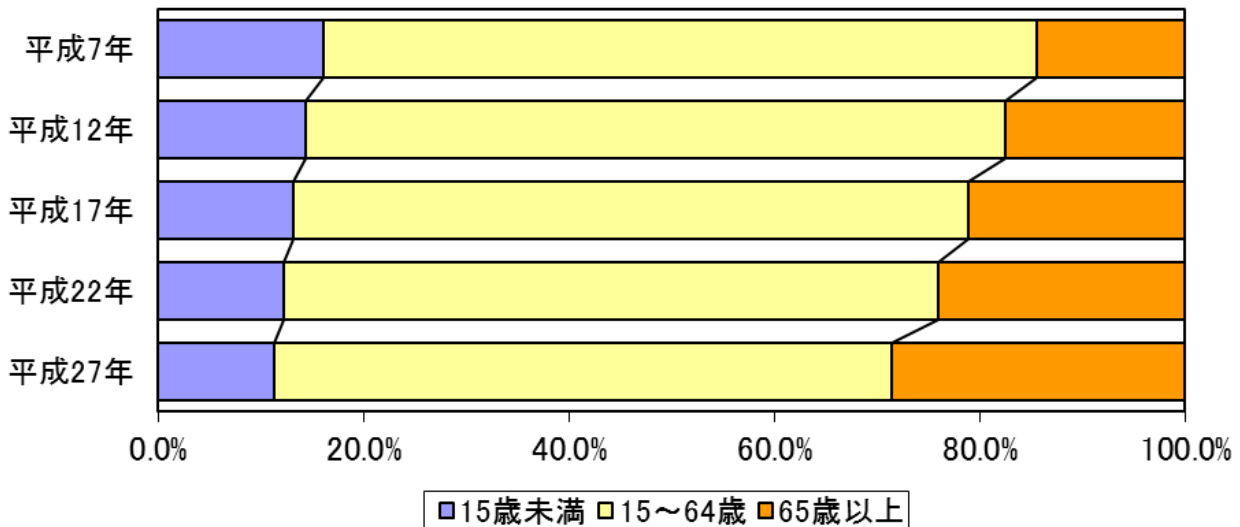


3 人口の年齢別構成

老年人口が大きく増加

人口を年齢3区分別にみると、15歳未満の年少人口は34,916人、15～64歳の生産年齢人口は186,207人、65歳以上の老年人口は88,713人となり、総数に占める割合はそれぞれ11.3%、60.1%、28.6%となっています。前回調査と比べて、年少人口が1.0ポイント、生産年齢人口が3.6ポイント、それぞれ低下し、老年人口は4.5ポイントの上昇となっています。

図2 年齢3区分別人口の割合の推移(平成7年～平成27年)



昭和22～24年の第1次ベビーブームの世代が65歳以上に

年齢5歳階級別にみると、65歳未満の階級では、40～44歳階級（第2次ベビーブーム含む）が22,459人となり、前回調査に比べて2,035人（10.0%増）の増加となっているものの、そのほかの階級はすべて減少となっています。

また、65歳以上の階級は、65～69歳階級（第1次ベビーブーム含む）が25,557人となり、前回調査に比べて5,759人（29.1%増）の増加し、そのほかの階級もすべて増加となっています。

表2 年齢(5歳階級)別人口の推移(平成7年～平成27年国勢調査)

年 齢 (5歳階級)	平成7年	平成12年	平成17年	平成22年	平成27年	平成22年～27年	
						増減数	増減率(%)
総数1)	311,948	317,625	333,109	323,600	315,814	-7,786	-2.4
0～4歳	14,779	13,795	13,203	11,887	10,494	-1,393	-11.7
5～9	16,539	15,078	14,714	13,039	11,731	-1,308	-10.0
10～14	18,851	16,782	15,962	14,648	12,691	-1,957	-13.4
15～19	22,449	19,796	18,141	15,946	14,662	-1,284	-8.1
20～24	23,308	21,898	18,606	15,220	13,652	-1,568	-10.3
25～29	19,179	22,587	20,673	16,348	13,413	-2,935	-18.0
30～34	20,062	19,945	23,118	20,053	15,907	-4,146	-20.7
35～39	21,521	20,483	20,709	22,666	19,779	-2,887	-12.7
40～44	24,559	21,770	21,253	20,424	22,459	2,035	10.0
45～49	26,664	24,245	22,638	20,930	19,951	-979	-4.7
50～54	20,296	26,340	25,510	22,101	20,445	-1,656	-7.5
55～59	19,467	19,989	27,205	24,912	21,625	-3,287	-13.2
60～64	19,030	19,147	20,645	26,701	24,314	-2,387	-8.9
65～69	17,018	18,238	19,620	19,798	25,557	5,759	29.1
70～74	12,008	15,754	18,578	18,459	18,557	98	0.5
75～79	7,826	10,752	15,389	16,657	16,749	92	0.6
80～84	5,112	6,189	9,638	12,745	14,006	1,261	9.9
85～89	2,385	3,377	4,698	6,739	9,214	2,475	36.7
90～94	645	1,142	1,964	2,523	3,677	1,154	45.7
95～99	109	213	444	619	827	208	33.6
100歳以上	14	24	40	85	126	41	48.2
(再掲)							
15歳未満	50,169	45,655	43,879	39,574	34,916	-4,658	-11.8
15～64歳	216,535	216,200	218,498	205,301	186,207	-19,094	-9.3
65歳以上	45,117	55,689	70,371	77,625	88,713	11,088	14.3
割合(%)							
15歳未満	16.1	14.4	13.2	12.3	11.3	-1.0	-
15～64歳	69.4	68.1	65.7	63.7	60.1	-3.6	-
65歳以上	14.5	17.5	21.1	24.1	28.6	4.5	-

※ 1) 年齢「不詳」を含む。

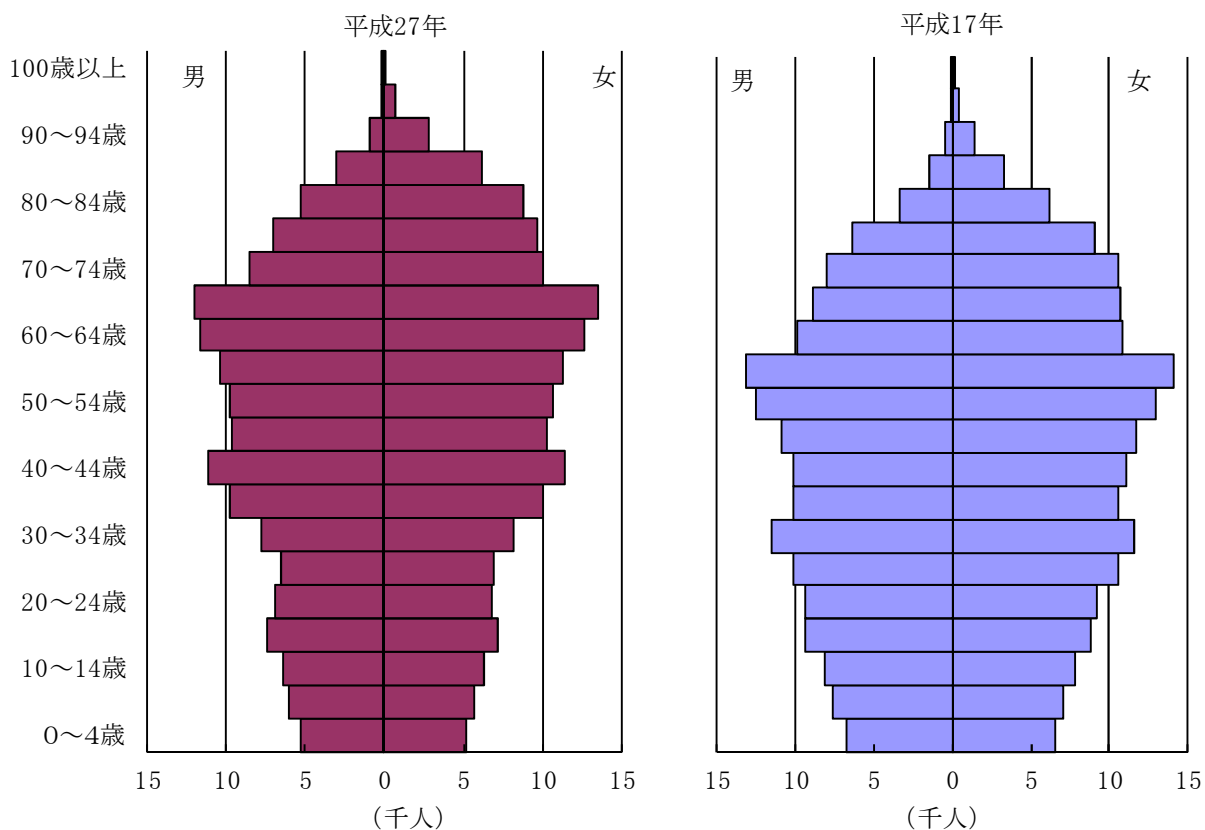
人口ピラミッドは「ひょうたん型」

人口ピラミッドは、人口分布の膨らみが2ヶ所ある「ひょうたん型」となっています。

10年前と比べてみると、平成17年は、30～34歳と55～59歳の2ヶ所がピークとなっていました。たが、平成27年は、そのまま上部に移行し40～44歳と65～69歳がピークとなっています。

年少人口が減少していることから、より一層上部が膨らみ底面がしぼんだ形となっています。

図3 秋田市の年齢5歳階級、男女別人口(平成27年・平成17年)



4 配偶関係

未婚・有配偶ともに全体に占める割合は低下傾向

15歳以上人口を配偶関係別にみると、未婚は67,765人となり、前回調査に比べて3,234人(4.6%減)減少し、全体に占める割合は25.2%となり0.2ポイント低下しています。

また、有配偶は159,226人となり、前回調査に比べて8,172人(4.9%減)減少し、全体に占める割合は59.3%となり0.7ポイント低下しています。

表3 配偶関係(4区分)、男女別15歳以上人口の推移(平成22年～平成27年国勢調査)

男 女 配偶関係 (4区分)	平成7年	平成12年	平成17年	平成22年	平成27年	平成22年～27年	
						増減数	増減率(%)
15歳以上人口							
総数1)	261,652	271,889	288,869	282,926	274,920	-8,006	-2.8
未婚	70,073	72,858	74,294	70,999	67,765	-3,234	-4.6
有配偶	161,781	165,250	172,983	167,398	159,226	-8,172	-4.9
死別	20,338	22,415	25,814	26,338	26,933	595	2.3
離別	8,503	10,798	13,137	14,361	14,635	274	1.9
男1)	123,663	128,612	135,482	131,590	127,745	-3,845	-2.9
未婚	37,369	39,284	39,836	37,865	36,198	-1,667	-4.4
有配偶	80,620	82,513	86,070	83,334	79,353	-3,981	-4.8
死別	2,587	3,028	3,577	3,813	4,207	394	10.3
離別	2,555	3,572	4,549	5,054	4,999	-55	-1.1
女1)	137,989	143,277	153,387	151,336	147,175	-4,161	-2.7
未婚	32,704	33,574	34,458	33,134	31,567	-1,567	-4.7
有配偶	81,161	82,737	86,913	84,064	79,873	-4,191	-5.0
死別	17,751	19,387	22,237	22,525	22,726	201	0.9
離別	5,948	7,226	8,588	9,307	9,636	329	3.5
割合(%)							
総数1)	100.0	100.0	100.0	100.0	100.0	-	-
未婚	26.9	26.9	26.0	25.4	25.2	-0.2	-
有配偶	62.1	60.9	60.4	60.0	59.3	-0.7	-
死別	7.8	8.3	9.0	9.4	10.0	0.6	-
離別	3.3	4.0	4.6	5.1	5.4	0.3	-
男1)	100.0	100.0	100.0	100.0	100.0	-	-
未婚	30.3	30.6	29.7	29.1	29.0	-0.1	-
有配偶	65.5	64.3	64.2	64.1	63.6	-0.5	-
死別	2.1	2.4	2.7	2.9	3.4	0.5	-
離別	2.1	2.8	3.4	3.9	4.0	0.1	-
女1)	100.0	100.0	100.0	100.0	100.0	-	-
未婚	23.8	23.5	22.6	22.2	22.0	-0.2	-
有配偶	59.0	57.9	57.1	56.4	55.5	-0.9	-
死別	12.9	13.6	14.6	15.1	15.8	0.7	-
離別	4.3	5.1	5.6	6.2	6.7	0.5	-

※ 1) 配偶関係「不詳」を含む。

男女とも有配偶率が低下

年齢5歳階級別に男女別の割合を前回調査と比べてみると、未婚率は、男女ともほぼすべての階級で上昇となっています。なかでも、男性は50代前半が4.6ポイント上昇し19.4%となり、女性は40代後半が4.5ポイント上昇し16.6%となっています。

また、有配偶率をみると、男性はほぼすべての階級で低下しており、女性は20代前半から60代前半の階級で低下となっています。

表4 男女別15歳以上人口の年齢(5歳階級)、配偶関係別割合(平成22年・平成27年国勢調査)

	未婚率		有配偶率		死別率		離別率	
	平成22年	平成27年	平成22年	平成27年	平成22年	平成27年	平成22年	平成27年
割合(%)								
男								
15歳以上	29.1	29.0	64.1	63.6	2.9	3.4	3.9	4.0
15～19	99.7	99.8	0.3	0.2	0.0	-	0.0	0.0
20～24	94.5	95.6	5.3	4.2	0.0	0.0	0.2	0.1
25～29	69.9	71.3	28.9	27.7	0.0	-	1.2	1.0
30～34	45.1	45.8	52.5	51.9	0.1	0.0	2.3	2.3
35～39	32.6	34.2	63.8	62.9	0.2	0.1	3.5	2.8
40～44	25.7	27.3	69.4	68.2	0.2	0.2	4.6	4.3
45～49	20.1	23.6	74.1	70.5	0.5	0.4	5.3	5.5
50～54	14.8	19.4	78.2	73.9	0.9	0.9	6.1	5.9
55～59	12.6	14.5	79.7	77.8	1.7	1.4	6.1	6.2
60～64	8.1	11.9	82.5	78.8	2.6	2.8	6.8	6.5
65～69	4.6	7.5	85.1	82.0	4.3	4.1	6.0	6.4
70～74	2.8	4.2	86.5	84.4	6.7	6.3	4.0	5.1
75～79	1.5	2.3	86.2	83.9	9.9	10.3	2.4	3.5
80～84	1.3	1.4	81.2	81.8	15.9	15.0	1.7	1.8
85歳以上	1.1	0.6	70.4	70.0	27.5	28.3	1.0	1.1
女								
15歳以上	22.2	22.0	56.4	55.5	15.1	15.8	6.2	6.7
15～19	99.6	99.6	0.3	0.4	-	0.0	0.0	0.0
20～24	91.0	93.0	8.2	6.5	0.1	0.1	0.7	0.4
25～29	61.3	61.8	35.9	35.5	0.1	0.1	2.7	2.6
30～34	34.4	37.2	60.7	58.2	0.2	0.1	4.8	4.5
35～39	22.8	24.3	69.5	68.6	0.4	0.2	7.2	6.8
40～44	17.1	20.0	73.0	70.7	0.8	0.6	9.1	8.7
45～49	12.1	16.6	77.1	71.4	1.7	1.4	9.1	10.5
50～54	8.7	11.7	78.8	75.4	3.2	2.9	9.4	10.0
55～59	6.3	8.6	77.7	76.5	6.1	4.9	9.9	10.0
60～64	5.3	6.3	75.4	74.7	10.0	8.9	9.4	10.1
65～69	4.6	5.1	70.4	71.0	17.8	14.6	7.3	9.2
70～74	4.0	4.4	61.9	63.4	28.3	25.1	5.8	7.0
75～79	3.8	3.5	48.0	51.9	44.3	39.4	3.9	5.2
80～84	3.6	3.4	30.6	34.3	62.0	59.1	3.7	3.2
85歳以上	3.0	3.1	9.9	12.9	84.6	81.3	2.5	2.7

5 世帯の状況

一般世帯の1世帯当たり人員は2.26人

世帯数は135,318世帯となり、前回調査に比べて4,000世帯(3.0%増)の増加となっています。長期入院患者や社会施設の入居者などの施設等の世帯を除いた一般世帯は、135,018世帯で全体の99.8%を占め、世帯人員は305,382人で全体の97.0%を占めています。

また、一般世帯の1世帯当たり人員は2.26人となり、前回調査と比べて0.14人減少し、世帯規模は更に縮小となっています。

表5 世帯の推移(大正9年～平成27年国勢調査)

年次	世帯			人口 (人)	1世帯当たり 人員(人)
	総数	増加数	増加率(%)		
大正 9年	6,736	-	-	36,281	5.39
14年	7,994	1,258	18.7	43,887	5.49
昭和 5年	9,290	1,296	16.2	51,070	5.50
10年	10,822	1,532	16.5	60,646	5.60
15年	11,507	685	6.3	61,791	5.37
20年	20,030	8,523	74.1	101,009	5.04
22年	23,475	3,445	17.2	116,300	4.95
25年	25,223	1,748	7.4	126,074	5.00
30年	36,902	11,679	46.3	190,202	5.15
35年	44,304	7,402	20.1	203,661	4.60
40年	53,569	9,265	20.9	216,607	4.04
45年	65,248	11,679	21.8	235,873	3.62
50年	79,120	13,872	21.3	261,246	3.30
55年	92,573	13,453	17.0	284,863	3.08
60年	97,972	5,399	5.8	296,400	3.03
平成 2年	104,833	6,861	7.0	302,362	2.88
7年	115,050	10,217	9.7	311,948	2.71
12年	122,971	7,921	6.9	317,625	2.58
17年	131,213	8,242	6.7	333,109	2.54
22年	131,318	105	0.1	323,600	2.46
27年	135,318	4,000	3.0	315,814	2.33

- ※1 昭和20年の世帯数は「人口調べ」による。
2 増加数、増加率は、前回国勢調査比による。

表6 一般世帯数、一般世帯人員の推移(平成7年～平成27年国勢調査)

	世帯総数	一般世帯			
		世帯数	世帯人員	1世帯当 たり人員	一般世帯数の 増加率(%)
平成7年	115,050	114,764	305,410	2.66	9.9
平成12年	122,971	122,728	310,145	2.53	6.9
平成17年	131,213	130,630	323,882	2.48	6.4
平成22年	131,318	131,074	314,052	2.40	0.3
平成27年	135,318	135,018	305,382	2.26	3.0

2人以下の世帯が一般世帯全体の64.2%

一般世帯を世帯人員別にみると、世帯人員1人の世帯が47,053世帯で最も多く、前回調査に比べて7,326世帯(18.4%増)の増加となっています。次いで、2人世帯が39,751世帯で786世帯(2.0%増)の増加となっており、世帯人員が2人以下の世帯で、一般世帯全体の64.2%を占めています。

また、世帯人員3～6人の世帯では、4人世帯が前回調査に比べて1,794世帯(10.0%減)の減少となったのを筆頭に大きく減少しています。

図4 世帯人員別一般世帯数の割合の推移(平成7年～平成27年)

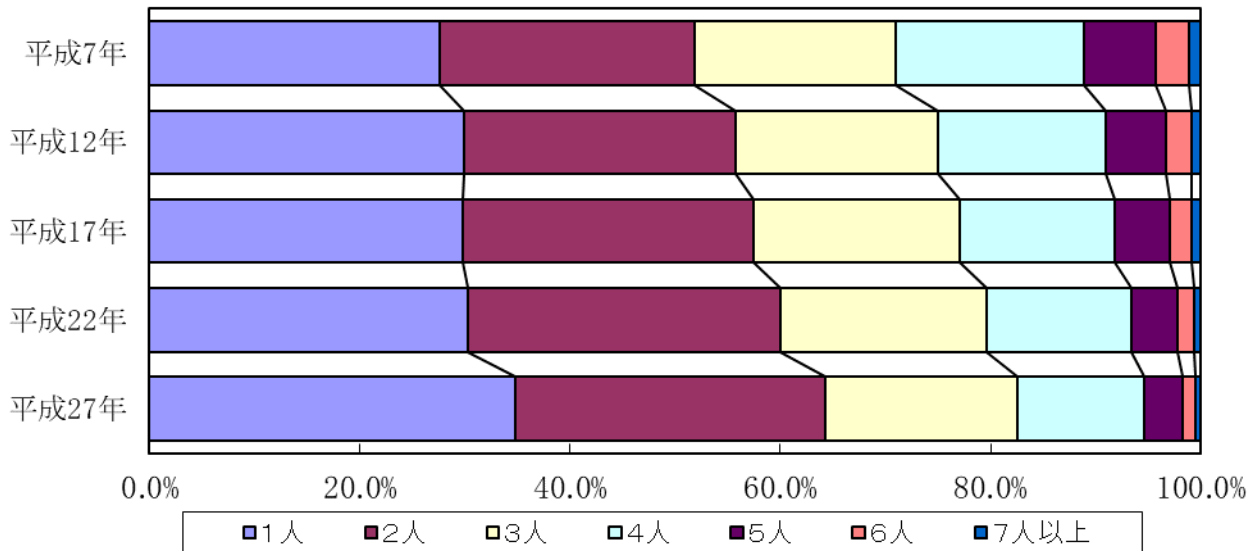


表7 世帯人員別一般世帯数の推移(平成7年～平成27年国勢調査)

区 分	平成7年	平成12年	平成17年	平成22年	平成27年	平成22年～27年	
						増減数	増減率(%)
一般世帯数							
総 数	114,764	122,728	130,630	131,074	135,018	3,944	3.0
1人	31,775	36,646	38,961	39,727	47,053	7,326	18.4
2人	27,780	31,833	36,062	38,965	39,751	786	2.0
3人	21,926	23,518	25,602	25,734	24,637	-1,097	-4.3
4人	20,617	19,695	19,361	18,020	16,226	-1,794	-10.0
5人	7,783	7,039	6,718	5,744	4,986	-758	-13.2
6人	3,540	2,899	2,818	2,044	1,678	-366	-17.9
7人以上	1,343	1,098	1,108	840	687	-153	-18.2
割合(%)							
総 数	100.0	100.0	100.0	100.0	100.0	-	-
1人	27.7	29.9	29.8	30.3	34.8	4.5	-
2人	24.2	25.9	27.6	29.7	29.4	-0.3	-
3人	19.1	19.2	19.6	19.6	18.2	-1.4	-
4人	18.0	16.0	14.8	13.7	12.0	-1.7	-
5人	6.8	5.7	5.1	4.4	3.7	-0.7	-
6人	3.1	2.4	2.2	1.6	1.2	-0.4	-
7人以上	1.2	0.9	0.8	0.6	0.5	-0.1	-

6 世帯の家族類型

単独世帯が大きく増加、全体の35.0%を占める

一般世帯を家族類型別にみると、親族世帯は86,650世帯となり、前回調査に比べて3,675世帯(4.1%減)の減少となっております。

一方、単独世帯は47,053世帯となり、前回調査に比べて7,326世帯(18.4%増)の大幅な増加となっております。一般世帯全体に占める割合も4.7ポイント上昇し35.0%となっております。

表8 世帯の家族類型(7区分)別一般世帯数の推移(平成7年～平成27年国勢調査)

世帯の家族類型 (7区分)	平成7年	平成12年	平成17年	平成22年	平成27年	平成22年～27年	
						増減数	増減率(%)
一般世帯数 総数1)	114,764	122,728	130,630	131,074	135,018	3,944	3.0
親族世帯	82,662	85,719	91,159	90,325	86,650	-3,675	-4.1
核家族世帯	66,393	70,389	74,724	75,942	74,097	-1,845	-2.4
夫婦のみ	21,166	24,327	26,870	28,204	28,726	522	1.9
夫婦と子供	36,864	36,668	36,460	35,255	33,173	-2,082	-5.9
男親と子供	892	1,071	1,290	1,453	1,529	76	5.2
女親と子供	7,471	8,323	10,104	11,030	10,669	-361	-3.3
その他の親族世帯	16,269	15,330	16,435	14,383	12,553	-1,830	-12.7
非親族世帯	327	363	510	980	819	-161	-16.4
単独世帯	31,775	36,646	38,961	39,727	47,053	7,326	18.4
割合(%)							
総数	100.0	100.0	100.0	100.0	100.0	-	-
親族世帯	72.0	69.8	69.8	68.9	64.4	-4.5	-
核家族世帯	57.9	57.4	57.2	58.0	55.1	-2.9	-
夫婦のみ	18.4	19.8	20.6	21.5	21.4	-0.1	-
夫婦と子供	32.1	29.9	27.9	26.9	24.7	-2.2	-
男親と子供	0.8	0.9	1.0	1.1	1.1	0.0	-
女親と子供	6.5	6.8	7.7	8.4	7.9	-0.5	-
その他の親族世帯	14.2	12.5	12.6	11.0	9.3	-1.7	-
非親族世帯	0.3	0.3	0.4	0.7	0.6	-0.1	-
単独世帯	27.7	29.9	29.8	30.3	35.0	4.7	-

1) 家族の類型「不詳」を含む

夫婦と子供の世帯が大きく減少

核家族世帯についてみると、夫婦と子供から成る世帯が33,173世帯となり、最も多くを占めているが、前回調査に比べて2,082世帯(5.9%減)の減少となっております。一般世帯全体に占める割合も2.2ポイント低下し24.7%となっております。

一方、夫婦のみの世帯が28,726世帯となり、前回調査に比べて522世帯(1.9%増)の増加となっております。

7 住宅

民営の借家に住む世帯が大幅に増加

住宅に住む一般世帯を住宅の所有関係別にみると、持ち家に住む世帯は 88,108 世帯となり、前回調査に比べて 1,998 世帯 (2.3%増) の増加し、全体の 66.0%を占めています。

また、民営の借家に住む世帯が 35,720 世帯となり、前回調査と比べて 3,342 世帯 (10.3%増) の大幅な増加となっています。全体に占める割合も 1.8 ポイント上昇し 26.7%となっています。

表9 住宅の所有の関係(5区分)別住宅に住む一般世帯数の推移(平成7年～平成27年国勢調査)

住宅の所有の関係 (5区分)	平成7年	平成12年	平成17年	平成22年	平成27年	平成22年～27年	
						増減数	増減率(%)
住宅に住む一般世帯数 総数	112,086	120,604	129,087	129,816	133,583	3,767	2.9
主世帯	110,885	119,321	127,499	127,668	132,310	4,642	3.6
持ち家	68,581	74,427	83,043	86,110	88,108	1,998	2.3
公営・都市機構・公社の借家	3,855	4,265	4,465	4,464	4,260	-204	-4.6
民営の借家	32,595	34,812	34,848	32,378	35,720	3,342	10.3
給与住宅	5,854	5,817	5,143	4,716	4,222	-494	-10.5
間借り	1,201	1,283	1,588	2,148	1,273	-875	-40.7
割合(%)							
総数	100.0	100.0	100.0	100.0	100.0	-	-
主世帯	98.9	98.9	98.8	98.3	99.0	0.7	-
持ち家	61.2	61.7	64.3	66.3	66.0	-0.4	-
公営・都市機構・公社の借家	3.4	3.5	3.5	3.4	3.2	-0.2	-
民営の借家	29.1	28.9	27.0	24.9	26.7	1.8	-
給与住宅	5.2	4.8	4.0	3.6	3.2	-0.5	-
間借り	1.1	1.1	1.2	1.7	1.0	-0.7	-

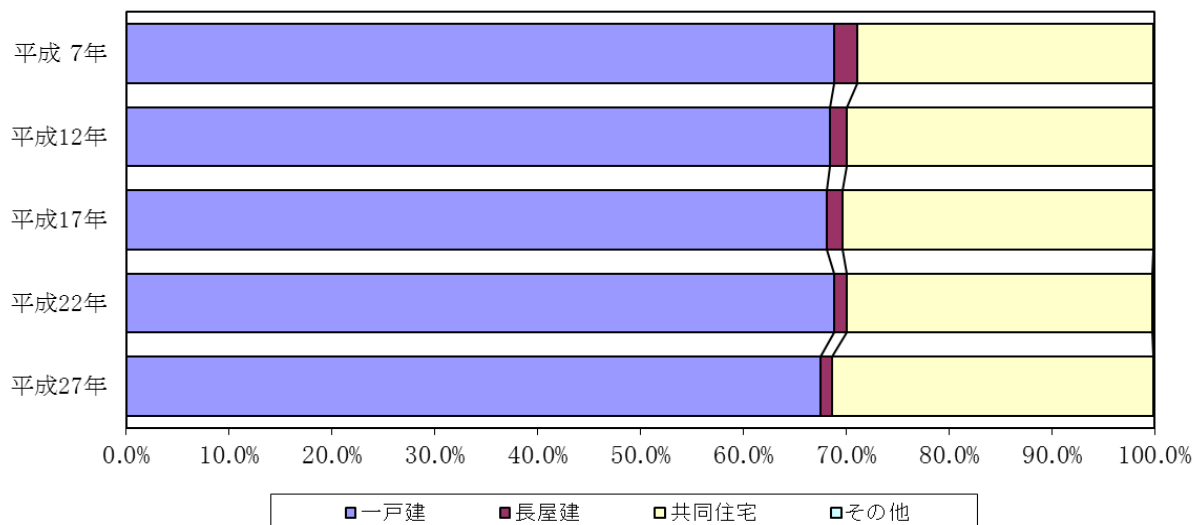
共同住宅(1・2階建)が大幅に増加

住宅の建て方別にみると、共同住宅に住む世帯が 41,671 世帯となり、前回調査に比べて 3,033 世帯 (7.8%増) の大幅な増加となり、全体に占める割合も 1.4 ポイント上昇し 31.2%となっています。なかでも、1・2階建の増加率が 10.0%と高くなっています。

表10 住宅の建て方(6区分)別住宅に住む一般世帯数の推移(平成7年～平成27年国勢調査)

住宅の建て方 (6区分)	平成7年	平成12年	平成17年	平成22年	平成27年	平成22年～27年	
						増減数	増減率(%)
住宅に住む一般世帯数 総数	112,086	120,604	129,087	129,816	133,583	3,767	2.9
一戸建	77,118	81,173	87,857	89,406	90,097	691	0.8
長屋建	2,563	2,103	2,058	1,554	1,632	78	5.0
共同住宅	32,289	37,134	39,011	38,638	41,671	3,033	7.8
1・2階建	20,750	24,420	24,897	23,906	26,291	2,385	10.0
3～5階建	8,793	9,469	9,820	9,138	9,291	153	1.7
6階建以上	2,746	3,245	4,294	5,594	6,089	495	8.8
その他	116	194	161	216	183	-33	-15.3
割合(%)							
総数	100.0	100.0	100.0	100.0	100.0	-	-
一戸建	68.8	67.3	68.1	68.9	67.4	-1.4	-
長屋建	2.3	1.7	1.6	1.2	1.2	0.0	-
共同住宅	28.8	30.8	30.2	29.8	31.2	1.4	-
1・2階建	18.5	20.2	19.3	18.4	19.7	1.3	-
3～5階建	7.8	7.9	7.6	7.0	7.0	-0.1	-
6階建以上	2.4	2.7	3.3	4.3	4.6	0.2	-
その他	0.1	0.2	0.1	0.2	0.1	0.0	-

図5 住宅の建て方4区分別住宅に住む一般世帯の割合の推移(平成7年～平成27年)



8 高齢世帯

65歳以上親族のいる一般世帯が、全体の42.0%を占める

65歳以上親族のいる一般世帯は56,719世帯となり、前回調査に比べて6,229世帯(12.3%増)の増加となっています。全体に占める割合も3.5ポイント上昇し42.0%となっています。

世帯の家族類型別にみると、単独世帯が15,366世帯となり、前回調査に比べて3,336世帯(27.7%増)の大幅な増加となっています。

表11 世帯の家族類型(6区分)別65歳以上親族のいる一般世帯数の推移(平成7年～平成27年国勢調査)

世帯の家族類型 (6区分)	平成7年	平成12年	平成17年	平成22年	平成27年	平成22年～27年	
						増減数	増減率(%)
一般世帯総数	114,764	122,728	130,630	131,074	135,018	3,944	3.0
65歳以上親族のいる一般世帯数 総数	30,952	36,953	46,073	50,490	56,719	6,229	12.3
親族世帯	26,107	29,904	36,213	38,262	41,138	2,876	7.5
核家族世帯	13,196	17,376	22,392	25,992	30,175	4,183	16.1
夫婦のみ	8,548	11,029	13,374	14,854	16,741	1,887	12.7
夫婦と子供	2,442	3,473	4,887	5,929	7,194	1,265	21.3
ひとり親と子供	2,206	2,874	4,131	5,209	6,240	1,031	19.8
その他の親族世帯	12,911	12,528	13,821	12,270	10,963	-1,307	-10.7
非親族世帯	30	32	34	198	215	17	8.6
単独世帯	4,815	7,017	9,826	12,030	15,366	3,336	27.7
一般世帯総数に占める割合(%) 総数	27.0	30.1	35.3	38.5	42.0	3.5	-
親族世帯	22.7	24.4	27.7	29.2	30.5	1.3	-
核家族世帯	11.5	14.2	17.1	19.8	22.3	2.5	-
夫婦のみ	7.4	9.0	10.2	11.3	12.4	1.1	-
夫婦と子供	2.1	2.8	3.7	4.5	5.3	0.8	-
ひとり親と子供	1.9	2.3	3.2	4.0	4.6	0.6	-
その他の親族世帯	11.3	10.2	10.6	9.4	8.1	-1.2	-
非親族世帯	0.0	0.0	0.0	0.2	0.2	0.0	-
単独世帯	4.2	5.7	7.5	9.2	11.4	2.2	-

高齢単身世帯と高齢夫婦世帯が大幅に増加

高齢者単身世帯を年齢階級別にみると、60代後半が3,737世帯となり、前回調査に比べて1,234世帯（49.3%増）の増加となっており、85歳以上も2,569世帯となり、1,078世帯（72.3%増）の大幅な増加となっています。

また、高齢者夫婦世帯（夫65歳以上、妻60歳以上の夫婦のみから成る世帯）は、15,886世帯で、一般世帯の11.8%を占めています。前回調査に比べて、1,629世帯（11.4%増）の増加となり、一般世帯に占める割合も0.9ポイント上昇となっています。

表12 年齢（5歳階級）別65歳以上の高齢単身世帯数の推移（平成7年～平成27年国勢調査）

年 齢 (5歳階級)	平成7年	平成12年	平成17年	平成22年	平成27年	平成22年～27年	
						増減数	増減率(%)
一般世帯総数	114,764	122,728	130,630	131,074	135,018	3,944	3.0
65歳以上の高齢単身世帯数							
総数	4,815	7,017	9,826	12,030	15,366	3,336	27.7
65～69歳	1,694	2,101	2,331	2,503	3,737	1,234	49.3
70～74歳	1,442	2,100	2,580	2,658	2,951	293	11.0
75～79歳	958	1,609	2,500	2,863	3,102	239	8.3
80～84歳	508	806	1,632	2,515	3,007	492	19.6
85歳以上	213	401	783	1,491	2,569	1,078	72.3
一般世帯総数に占める割合(%)							
総数	4.2	5.7	7.5	9.2	11.4	2.2	-
65～69歳	1.5	1.7	1.8	1.9	2.8	0.9	-
70～74歳	1.3	1.7	2.0	2.0	2.2	0.2	-
75～79歳	0.8	1.3	1.9	2.2	2.3	0.1	-
80～84歳	0.4	0.7	1.2	1.9	2.2	0.3	-
85歳以上	0.2	0.3	0.6	1.1	1.9	0.8	-

図6 高齢世帯数の推移(平成7年～平成27年)

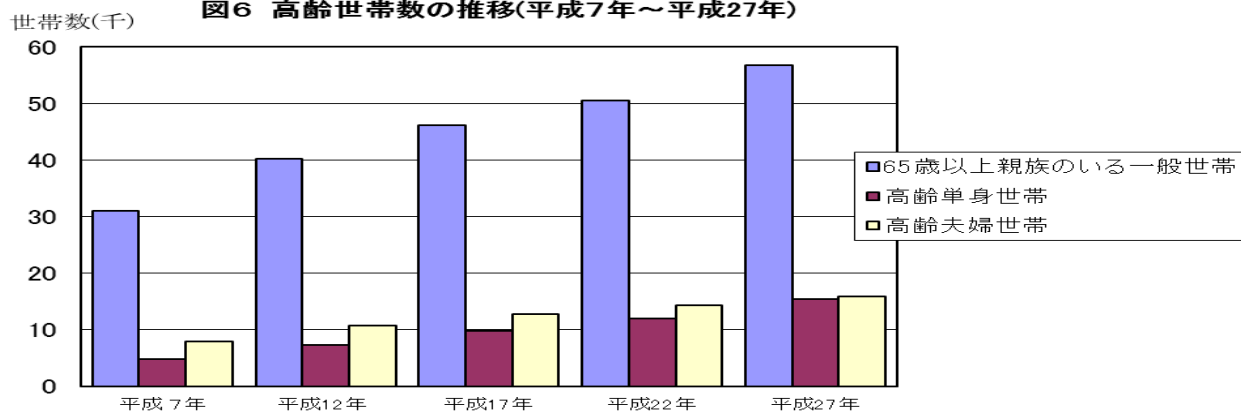


表13 妻が60歳以上および夫が65歳以上の高齢夫婦世帯数の推移（平成7年～平成27年国勢調査）

区 分	平成7年	平成12年	平成17年	平成22年	平成27年	平成22年～27年	
						増減数	増減率(%)
一般世帯総数	114,764	122,728	130,630	131,074	135,018	3,944	3.0
高齢夫婦世帯数	7,832	10,281	12,688	14,257	15,886	1,629	11.4
一般世帯総数に占める割合(%) (再掲)	6.8	8.4	9.7	10.9	11.8	0.9	-
夫が65歳以上で							
妻が60～64歳	2,342	2,411	2,392	2,483	2,314	-169	-6.8
65歳以上	5,490	7,870	10,296	11,774	13,572	1,798	15.3

9 地域別の状況

人口はすべての地域で減少へ

人口を地域別に比較すると、北部地域が78,923人(3.5%減)で最も多く、次いで、中央地域の72,182人(1.8%減)、東部地域の64,191人(0.4%減)となっています。前回調査に比べて、すべての地域で減少しており、特に、河辺地域(9.0%減)・雄和地域(9.3%減)の減少率が大きくなっています。

また、総数に占める割合は、北部地域が25.0%で最も高く、次いで中央地域が22.9%、東部地域が20.3%となっています。中央地域、東部地域と南部地域で前回調査より上昇となっています。

世帯数は、中央地域が35,500世帯で最も多く、次いで、北部地域の31,911世帯、東部地域の29,540世帯となっています。前回調査に比べて5地域で増加しており、なかでも、南部地域(5.2%増)の増加率が高くなっています。

表14 地域別人口・世帯数(平成22年・平成27年国勢調査)

地域 年次	実数				増減率(%)				割合(%)				
	人口			世帯数	人口			世帯数	人口			世帯数	
	総数	男	女		総数	男	女		総数	男	女		
総数													
平成22年	323,600	152,456	171,144	131,318					100.0	100.0	100.0	100.0	
平成27年	315,814	148,851	166,963	135,318	-2.4	-2.4	-2.4	3.0	100.0	100.0	100.0	100.0	
中央地域													
平成22年	73,470	34,632	38,838	34,156					22.7	22.7	22.7	26.0	
平成27年	72,182	34,051	38,131	35,500	-1.8	-1.7	-1.8	3.9	22.9	22.9	22.8	26.2	
東部地域													
平成22年	64,469	30,609	33,860	28,415					19.9	20.1	19.8	21.6	
平成27年	64,191	30,484	33,707	29,540	-0.4	-0.4	-0.5	4.0	20.3	20.5	20.2	21.8	
西部地域													
平成22年	36,582	17,132	19,450	13,585					11.3	11.2	11.4	10.3	
平成27年	35,259	16,521	18,738	13,926	-3.6	-3.6	-3.7	2.5	11.2	11.1	11.2	10.3	
南部地域													
平成22年	50,190	23,446	26,744	18,551					15.5	15.4	15.6	14.1	
平成27年	49,709	23,255	26,454	19,507	-1.0	-0.8	-1.1	5.2	15.7	15.6	15.8	14.4	
北部地域													
平成22年	81,779	38,578	43,201	31,378					25.3	25.3	25.2	23.9	
平成27年	78,923	37,238	41,685	31,911	-3.5	-3.5	-3.5	1.7	25.0	25.0	25.0	23.6	
河辺地域													
平成22年	9,374	4,458	4,916	3,036					2.9	2.9	2.9	2.3	
平成27年	8,533	4,021	4,512	2,954	-9.0	-9.8	-8.2	-2.7	2.7	2.7	2.7	2.2	
雄和地域													
平成22年	7,736	3,601	4,135	2,197					2.4	2.4	2.4	1.7	
平成27年	7,017	3,281	3,736	1,980	-9.3	-8.9	-9.6	-9.9	2.2	2.2	2.2	1.5	

年少人口の割合が高いのは南部地域、老年人口の割合が高いのは河辺地域

年齢3区分別では、年少人口（15歳未満）の割合が最も高いのは、南部地域で12.9%、最も低いのは、雄和地域で7.1%となっています。一方、老年人口（65歳以上）の割合が最も高いのは、河辺地域で37.7%、最も低いのは、南部地域で25.7%となっています。

各地域の人口ピラミッドをみると、中央地域は、40代前半と60代に大きなピークがあり、その間の年代の人口も多くなっています。東部地域は、20代前半と60代に極端なピークがあり、40代においても人口が多くなっています。西部地域は、60代後半がピークですが、全体的に小さくまとまった形になっており、各世代間の人口差も小さくなっています。南部地域は、60代と40代前半にピークがあり、20代前半の人口が少なくなっています。北部地域は、60代に大きなピークがあり、その前後の人口が多くなっています。河辺地域、雄和地域は、60代前半をピークにそれより上の世代が多くなっており、雄和地域では、18歳から20代前半の人口が多くなっています。

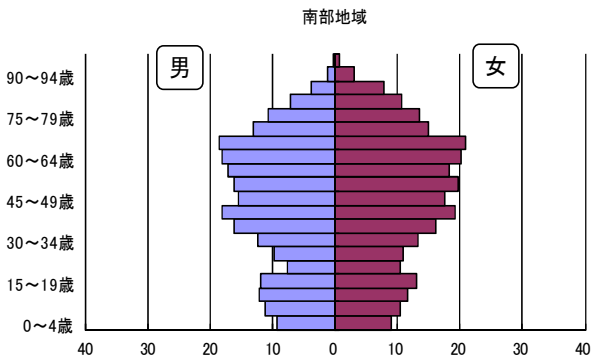
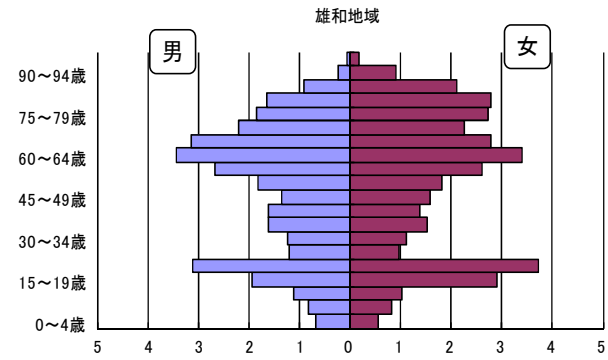
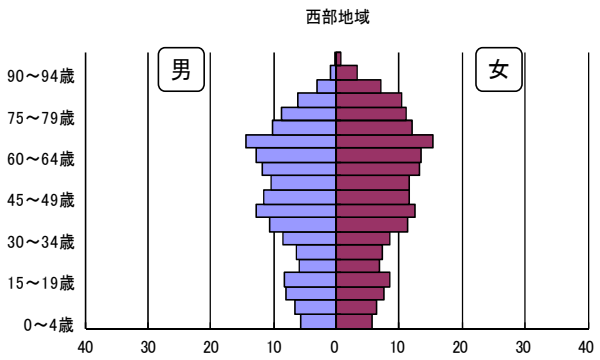
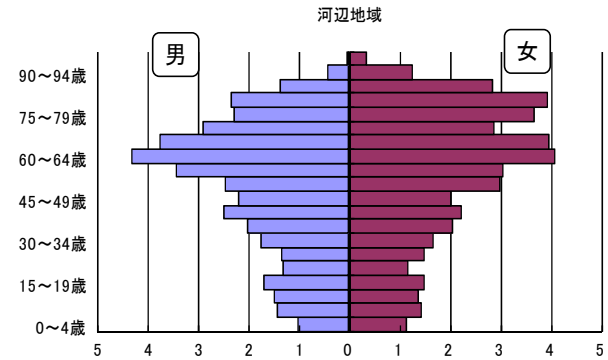
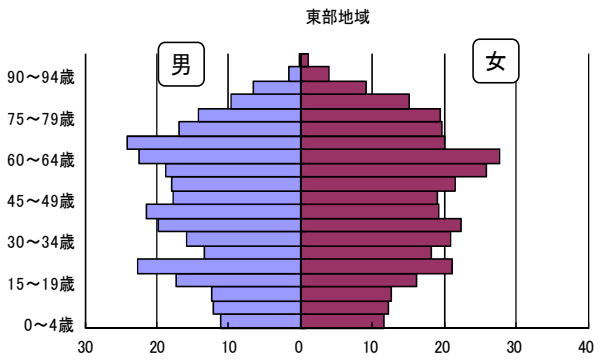
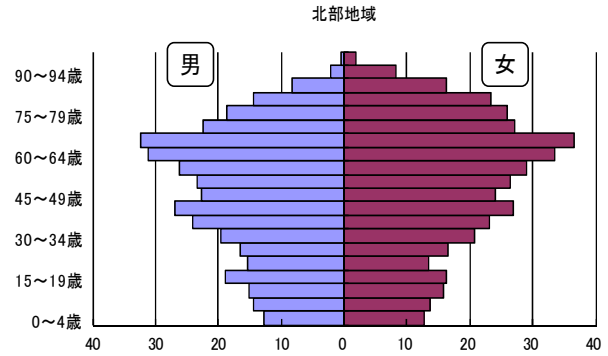
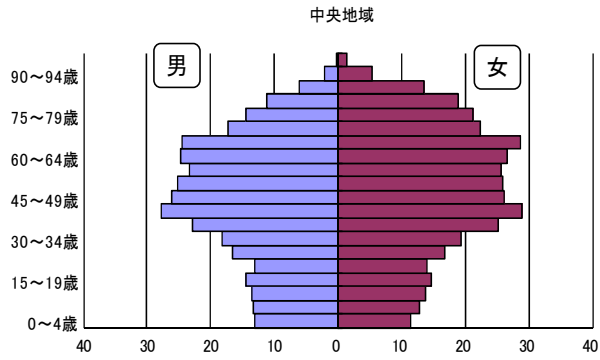
表15 地域、年齢3区分別人口(平成22年・平成27年国勢調査)

地 域 年 次	実 数				割 合 (%)			
	総数1)	15歳未満	15～64歳	65歳以上	総数1)	15歳未満	15～64歳	65歳以上
総 数								
平成22年	323,600	39,574	205,301	77,625	100.0	12.3	63.7	24.1
平成27年	315,814	34,916	186,207	88,713	100.0	11.3	60.1	28.6
増減率(%)	-2.4	-11.8	-9.3	14.3				
中 央 地 域								
平成22年	73,470	8,838	47,412	16,789	100.0	12.1	64.9	23.0
平成27年	72,182	7,803	43,537	18,768	100.0	11.1	62.1	26.8
増減率(%)	-1.8	-11.7	-8.2	11.8				
東 部 地 域								
平成22年	64,469	7,484	41,645	15,016	100.0	11.7	64.9	23.4
平成27年	64,191	7,055	38,104	17,602	100.0	11.2	60.7	28.0
増減率(%)	-0.4	-5.7	-8.5	17.2				
西 部 地 域								
平成22年	36,582	4,796	22,676	9,060	100.0	13.1	62.1	24.8
平成27年	35,259	4,008	20,367	10,355	100.0	11.5	58.6	29.8
増減率(%)	-3.6	-16.4	-10.2	14.3				
南 部 地 域								
平成22年	50,190	7,206	32,456	10,456	100.0	14.4	64.8	20.9
平成27年	49,709	6,327	30,115	12,610	100.0	12.9	61.4	25.7
増減率(%)	-1.0	-12.2	-7.2	20.6				
北 部 地 域								
平成22年	81,779	9,683	51,128	20,828	100.0	11.9	62.6	25.5
平成27年	78,923	8,444	45,471	23,791	100.0	10.9	58.5	30.6
増減率(%)	-3.5	-12.8	-11.1	14.2				
河 辺 地 域								
平成22年	9,374	914	5,359	3,097	100.0	9.8	57.2	33.1
平成27年	8,533	781	4,516	3,199	100.0	9.2	53.2	37.7
増減率(%)	-9.0	-14.6	-15.7	3.3				
雄 和 地 域								
平成22年	7,736	653	4,625	2,379	100.0	8.5	60.4	31.1
平成27年	7,017	498	4,097	2,388	100.0	7.1	58.7	34.2
増減率(%)	-9.3	-23.7	-11.4	0.4				

※ 1) 年齢「不詳」を含む。

図7 秋田市の地域、年齢5歳階級、男女別人口(平成27年)

単位: 百人



統 計 表

利用上の注意

- 1 この報告書は、総務省統計局作成の電磁記録を基に、本市独自に地域別・地区別に集計したもので、総務庁統計局の公表数値と一致しない場合がある。
- 2 統計表中の「－」は、該当のないもの、「0.0、0.00」は単位未満の数字を示す。
- 3 本書における町字名は、平成 27 年 10 月 1 日現在のものを利用した。
- 4 構成比率は、端数を四捨五入しているため、合計において 100%に戻らない場合がある。
- 5 表題先頭に「*」があるものについては、総務省統計局の公表数値のうち本市に係る分を引用したものである。

第1表 男女別人口、人口増減(平成22年～27年)－全市、地域、地区

地 区	人 口					
	平成27年			平成22年		
	総数	男	女	総数	男	女
総 数	315,814	148,851	166,963	323,600	152,456	171,144
中 央 地 域	72,182	34,051	38,131	73,470	34,632	38,838
大 町	2,824	1,268	1,556	2,770	1,236	1,534
旭 北	677	376	301	693	365	328
旭 南	2,644	1,144	1,500	2,828	1,225	1,603
川 元	2,047	936	1,111	2,146	999	1,147
川 尻	5,291	2,714	2,577	5,486	2,868	2,618
山 王	5,801	2,856	2,945	5,306	2,592	2,714
高 陽	1,962	977	985	1,963	952	1,011
保 戸 野	5,599	2,542	3,057	5,704	2,590	3,114
泉	10,204	4,829	5,375	10,257	4,844	5,413
千 秋	4,419	2,107	2,312	4,565	2,131	2,434
中 通	3,971	1,789	2,182	3,712	1,683	2,029
南 通	3,912	1,835	2,077	4,187	1,979	2,208
檜 山	8,863	4,019	4,844	9,450	4,261	5,189
茨 島	4,567	2,181	2,386	4,762	2,290	2,472
八 橋	9,401	4,478	4,923	9,641	4,617	5,024
東 部 地 域	64,191	30,484	33,707	64,469	30,609	33,860
東 通	6,155	2,947	3,208	6,252	2,962	3,290
手 形	4,218	2,278	1,940	4,173	2,251	1,922
手 形 (字)	5,897	2,909	2,988	5,936	2,888	3,048
手 形 山	1,962	866	1,096	2,089	942	1,147
泉 (旭 川)	2,879	1,324	1,555	3,019	1,401	1,618
旭 川	2,388	1,126	1,262	2,380	1,126	1,254
新 藤 田	1,103	495	608	1,226	545	681
濁 川	1,906	895	1,011	1,959	931	1,028
添 川	2,249	987	1,262	2,276	1,002	1,274
山 内	366	150	216	363	163	200
仁 別	133	56	77	158	62	96
広 面	14,262	6,720	7,542	14,016	6,712	7,304
柳 田	2,013	911	1,102	1,966	884	1,082
横 森	3,859	1,826	2,033	4,026	1,888	2,138
桜	3,319	1,554	1,765	3,234	1,507	1,727
桜 ガ 丘	2,508	1,172	1,336	2,508	1,179	1,329
桜 台	1,791	862	929	1,249	597	652
大 平 台	1,678	788	890	1,409	655	754
下 北 手	3,189	1,571	1,618	3,588	1,710	1,878
太 平	2,316	1,047	1,269	2,642	1,204	1,438

平成22年～27年の人口増減

実数			率 (%)		
総数	男	女	総数	男	女
-7,786	-3,605	-4,181	-2.4	-2.4	-2.4
-1,288	-581	-707	-1.8	-1.7	-1.8
54	32	22	1.9	2.6	1.4
-16	11	-27	-2.3	3.0	-8.2
-184	-81	-103	-6.5	-6.6	-6.4
-99	-63	-36	-4.6	-6.3	-3.1
-195	-154	-41	-3.6	-5.4	-1.6
495	264	231	9.3	10.2	8.5
-1	25	-26	-0.1	2.6	-2.6
-105	-48	-57	-1.8	-1.9	-1.8
-53	-15	-38	-0.5	-0.3	-0.7
-146	-24	-122	-3.2	-1.1	-5.0
259	106	153	7.0	6.3	7.5
-275	-144	-131	-6.6	-7.3	-5.9
-587	-242	-345	-6.2	-5.7	-6.6
-195	-109	-86	-4.1	-4.8	-3.5
-240	-139	-101	-2.5	-3.0	-2.0
-278	-125	-153	-0.4	-0.4	-0.5
-97	-15	-82	-1.6	-0.5	-2.5
45	27	18	1.1	1.2	0.9
-39	21	-60	-0.7	0.7	-2.0
-127	-76	-51	-6.1	-8.1	-4.4
-140	-77	-63	-4.6	-5.5	-3.9
8	0	8	0.3	0.0	0.6
-123	-50	-73	-10.0	-9.2	-10.7
-53	-36	-17	-2.7	-3.9	-1.7
-27	-15	-12	-1.2	-1.5	-0.9
3	-13	16	0.8	-8.0	8.0
-25	-6	-19	-15.8	-9.7	-19.8
246	8	238	1.8	0.1	3.3
47	27	20	2.4	3.1	1.8
-167	-62	-105	-4.1	-3.3	-4.9
85	47	38	2.6	3.1	2.2
0	-7	7	0.0	-0.6	0.5
542	265	277	43.4	44.4	42.5
269	133	136	19.1	20.3	18.0
-399	-139	-260	-11.1	-8.1	-13.8
-326	-157	-169	-12.3	-13.0	-11.8

第1表 男女別人口、人口増減(平成22年～27年)－全市、地域、地区 <続き>

地 区	人 口					
	平成27年			平成22年		
	総数	男	女	総数	男	女
西 部 地 域	35,259	16,521	18,738	36,582	17,132	19,450
新 屋	15,279	7,078	8,201	15,559	7,197	8,362
勝 平	13,140	6,343	6,797	13,557	6,561	6,996
浜 田	2,860	1,248	1,612	3,069	1,351	1,718
豊 岩	1,920	894	1,026	2,065	947	1,118
下 浜	2,060	958	1,102	2,332	1,076	1,256
南 部 地 域	49,709	23,255	26,454	50,190	23,446	26,744
牛 島 東	5,551	2,623	2,928	5,784	2,685	3,099
牛 島 西	5,591	2,605	2,986	5,799	2,689	3,110
牛 島 南	1,275	625	650	1,360	660	700
卸 町	840	393	447	720	348	372
大 住	2,563	1,169	1,394	2,934	1,371	1,563
仁 井 田	13,712	6,468	7,244	13,928	6,540	7,388
御 野 場	7,161	3,337	3,824	7,558	3,530	4,028
御 所 野	7,588	3,560	4,028	7,118	3,343	3,775
四 ツ 小 屋	1,778	824	954	1,826	853	973
上 北 手	2,125	928	1,197	2,160	950	1,210
山 手 台	1,525	723	802	1,003	477	526
北 部 地 域	78,923	37,238	41,685	81,779	38,578	43,201
寺 内	9,083	4,499	4,584	9,333	4,566	4,767
外 旭 川	12,767	5,986	6,781	12,763	5,982	6,781
土 崎 港 中 央	4,601	2,079	2,522	4,782	2,122	2,660
土 崎 港 東	2,794	1,322	1,472	2,896	1,355	1,541
土 崎 港 西	1,382	670	712	1,340	684	656
土 崎 港 南	2,794	1,288	1,506	2,975	1,374	1,601
土 崎 港 北	5,854	2,717	3,137	6,160	2,867	3,293
土 崎 港 其 他	3,080	1,485	1,595	3,100	1,521	1,579
将 軍 野 東	3,607	1,690	1,917	3,772	1,756	2,016
将 軍 野 南	3,554	1,666	1,888	3,758	1,772	1,986
将 軍 野 其 他	3,510	1,661	1,849	3,630	1,711	1,919
港 北	1,253	574	679	1,320	620	700
飯 島	15,864	7,566	8,298	16,242	7,799	8,443
金 足	3,134	1,473	1,661	3,409	1,594	1,815
下 新 城	4,492	2,070	2,422	4,915	2,260	2,655
上 新 城	1,154	492	662	1,384	595	789
河 辺 地 域	8,533	4,021	4,512	9,374	4,458	4,916
雄 和 地 域	7,017	3,281	3,736	7,736	3,601	4,135

平成22年～27年の人口増減

実数			率 (%)		
総数	男	女	総数	男	女
-1,323	-611	-712	-3.6	-3.6	-3.7
-280	-119	-161	-1.8	-1.7	-1.9
-417	-218	-199	-3.1	-3.3	-2.8
-209	-103	-106	-6.8	-7.6	-6.2
-145	-53	-92	-7.0	-5.6	-8.2
-272	-118	-154	-11.7	-11.0	-12.3
-481	-191	-290	-1.0	-0.8	-1.1
-233	-62	-171	-4.0	-2.3	-5.5
-208	-84	-124	-3.6	-3.1	-4.0
-85	-35	-50	-	-	-
120	45	75	16.7	12.9	20.2
-371	-202	-169	-12.6	-14.7	-10.8
-216	-72	-144	-1.6	-1.1	-1.9
-397	-193	-204	-5.3	-5.5	-5.1
470	217	253	6.6	6.5	6.7
-48	-29	-19	-2.6	-3.4	-2.0
-35	-22	-13	-1.6	-2.3	-1.1
522	246	276	52.0	51.6	52.5
-2,856	-1,340	-1,516	-3.5	-3.5	-3.5
-250	-67	-183	-2.7	-1.5	-3.8
4	4	0	0.0	0.1	0.0
-181	-43	-138	-3.8	-2.0	-5.2
-102	-33	-69	-3.5	-2.4	-4.5
42	-14	56	3.1	-2.0	8.5
-181	-86	-95	-6.1	-6.3	-5.9
-306	-150	-156	-5.0	-5.2	-4.7
-20	-36	16	-0.6	-2.4	1.0
-165	-66	-99	-4.4	-3.8	-4.9
-204	-106	-98	-5.4	-6.0	-4.9
-120	-50	-70	-3.3	-2.9	-3.6
-67	-46	-21	-5.1	-7.4	-3.0
-378	-233	-145	-2.3	-3.0	-1.7
-275	-121	-154	-8.1	-7.6	-8.5
-423	-190	-233	-8.6	-8.4	-8.8
-230	-103	-127	-16.6	-17.3	-16.1
-841	-437	-404	-9.0	-9.8	-8.2
-719	-320	-399	-9.3	-8.9	-9.6

第2表 男女別人口および世帯数—全市、地域、地区、町・字

地 区	町 ・ 字	人 口			世 帯 数
		総 数	男	女	
総 数		315,814	148,851	166,963	135,318
中 央 地 域		72,182	34,051	38,131	35,500
大 町		2,824	1,268	1,556	1,560
	一 丁 目	576	266	310	331
	二 丁 目	377	150	227	163
	三 丁 目	293	120	173	140
	四 丁 目	512	246	266	306
	五 丁 目	450	204	246	270
	六 丁 目	616	282	334	350
旭 北		677	376	301	414
	栄寺 町	296	176	120	212
	錦 町	127	59	68	51
		254	141	113	151
旭 南		2,644	1,144	1,500	1,310
	一 丁 目	1,069	430	639	532
	二 丁 目	741	313	428	388
	三 丁 目	834	401	433	390
川 元		2,047	936	1,111	1,034
	小開 町	490	228	262	230
	松丘 町	632	290	342	318
	むつみ 町	165	70	95	73
	山 下 町	409	193	216	208
		351	155	196	205
川 尻		5,291	2,714	2,577	2,210
	上新 町	1,350	615	735	603
	総社 町	985	703	282	270
	みよし 町	694	315	379	315
	若葉 町	872	419	453	374
	大川 町	440	215	225	196
	御休 町	495	230	265	230
		455	217	238	222
山 王		5,801	2,856	2,945	3,156
	一 丁 目	271	150	121	199
	二 丁 目	566	261	305	318
	三 丁 目	578	300	278	313
	四 丁 目	38	22	16	21
	五 丁 目	559	279	280	330
	六 丁 目	760	386	374	384
	七 丁 目	326	154	172	183
	新中 町	439	210	229	242
	中園 町	525	239	286	279
	沼島 町	897	456	441	457
	沼田 町	727	341	386	339
	臨海 町	115	58	57	91
高 陽		1,962	977	985	1,078
	青柳 町	1,271	639	632	730
	幸 町	691	338	353	348
保 戸 野		5,599	2,542	3,057	2,634
	金桜 町	244	118	126	102
	すず 町	741	336	405	312
	代 田 町	856	389	467	368
	千 砲 町	788	371	417	374
	鉄 砲 町	659	279	380	361
	通 町	309	140	169	154

第2表 男女別人口および世帯数—全市、地域、地区、町・字

地 区	町 ・ 字	人 口			世 帯 数
		総 数	男	女	
	中	552	249	303	269
	八	803	370	433	407
	原	647	290	357	287
	の 町				
泉		10,204	4,829	5,375	4,547
	菅	504	235	269	193
	野	596	253	343	179
	一	541	260	281	252
	二	477	222	255	204
	北	677	316	361	273
	北	483	233	250	240
	北	781	378	403	354
	中	1,171	560	611	568
	中	692	340	352	318
	中	859	393	466	369
	中	1,147	551	596	521
	中	164	80	84	71
	中	535	258	277	254
	南	604	286	318	271
	南	766	350	416	346
	南	207	114	93	134
	字				
千		4,419	2,107	2,312	2,369
	北	572	266	306	257
	久	381	204	177	261
	公	57	23	34	31
	城	653	338	315	406
	中	786	370	416	379
	明	205	96	109	116
	矢	1,765	810	955	919
中		3,971	1,789	2,182	2,225
	一	451	214	237	232
	二	74	45	29	67
	三	683	286	397	440
	四	400	165	235	181
	五	1,022	452	570	625
	六	950	453	497	494
	七	391	174	217	186
南		3,912	1,835	2,077	2,206
	亀	831	370	461	524
	築	1,368	584	784	791
	み	304	136	168	156
	宮	1,409	745	664	735
櫓		8,863	4,019	4,844	4,040
	太	501	235	266	240
	大	423	193	230	180
	共	353	157	196	160
	金	139	62	77	66
	佐	129	57	72	68
	城	402	177	225	160
	登	1,318	589	729	673
	本	867	377	490	414
	南	1,215	550	665	575
	石	765	363	402	332
	川	681	316	365	292
	愛	528	235	293	231
	城	847	397	450	332
	古	236	89	147	99
	南	147	70	77	61
	南	269	133	136	136
	字	43	19	24	21

第2表 男女別人口および世帯数—全市、地域、地区、町・字

地 区	町 ・ 字	人 口			世 帯 数
		総 数	男	女	
茨 島		4,567	2,181	2,386	2,184
	目目目目目目目	30	12	18	11
	一丁目	1,159	582	577	573
	二丁目	-	-	-	-
	三丁目	1,200	560	640	567
	四丁目	1,392	646	746	692
	五丁目	786	381	405	341
八 橋		9,401	4,478	4,923	4,533
	園目目目目目目目	-	-	-	-
	公丁目	129	62	67	68
	一丁目	378	189	189	183
	二丁目	900	433	467	458
	三丁目	736	343	393	372
	四丁目	324	165	159	161
	五丁目	295	129	166	152
	六丁目	361	177	184	190
	川和	840	394	446	409
	三田五郎	587	277	310	280
	田五郎	313	160	153	169
	道沼	279	133	146	101
	大鯨	534	250	284	240
	大畑	656	322	334	315
	大畑	339	155	184	156
	大畑	942	427	515	438
	イサ	622	279	343	254
	イサ	611	287	324	279
	南	332	171	161	178
南	151	76	75	70	
字	72	49	23	60	
東 部 地 域		64,191	30,484	33,707	29,540
東 通		6,155	2,947	3,208	3,259
	町前	916	438	478	571
	越田	583	258	325	302
	音ノ	680	325	355	306
	一丁目	541	262	279	228
	二丁目	793	405	388	433
	三丁目	449	213	236	251
	四丁目	387	204	183	236
五丁目	203	86	117	76	
六丁目	529	253	276	291	
七丁目	577	272	305	295	
八丁目	243	104	139	134	
目	254	127	127	136	
手 形		4,218	2,278	1,940	2,563
	か学	447	224	223	275
	休	-	-	-	-
	新	379	197	182	191
	住	486	254	232	313
	田山	723	421	302	395
崎	1,522	825	697	938	
中町	661	357	304	451	
手 形 (字)		5,897	2,909	2,988	3,199
	字扇	425	219	206	265
	字田	312	161	151	178
	字大	339	181	158	225
	字才	360	167	193	171

第2表 男女別人口および世帯数—全市、地域、地区、町・字

地 区	町 ・ 字	人 口			世 帯 数
		総 数	男	女	
	字 十 七 流	1,249	610	639	623
	字 中 中 台	366	166	200	147
	字 西 谷 地	409	189	220	257
	字 蛇 谷 地	1,171	605	566	625
	字 山 野 崎	321	161	160	212
	字	945	450	495	496
手 形 山		1,962	866	1,096	921
	西南	859	352	507	424
	中	284	129	155	126
	北	349	160	189	164
	東	239	117	122	107
	町	231	108	123	100
泉 (旭川)		2,879	1,324	1,555	1,236
	東	344	163	181	148
	馬	732	332	400	307
	三	361	165	196	176
	一	752	350	402	343
	釜	657	300	357	254
	字	33	14	19	8
	字	-	-	-	-
	字				
	字				
旭 川		2,388	1,126	1,262	981
	清	500	238	262	191
	新	811	385	426	343
	南	405	190	215	162
	町	672	313	359	285
新 藤 田		1,103	495	608	458
	字	70	37	33	32
	字	265	95	170	88
	字	516	244	272	229
	字	252	119	133	109
濁 川		1,906	895	1,011	776
	字	428	196	232	159
	字	81	39	42	28
	字	352	173	179	143
	字	67	27	40	35
	字	42	20	22	15
	字	84	40	44	42
	字	25	9	16	18
	字	149	71	78	55
	字	507	239	268	210
	字	171	81	90	71
	字				
	添 川		2,249	987	1,262
字		32	19	13	12
字		174	71	103	59
字		778	331	447	281
字		996	463	533	337
字		103	25	78	7
字		35	19	16	13
字		97	43	54	27
字		34	16	18	17
字					
山 内		366	150	216	91
	字	38	21	17	13
	字	175	55	120	22
	字	108	54	54	39
	字	27	10	17	12
	字	18	10	8	5

第2表 男女別人口および世帯数—全市、地域、地区、町・字

地 区	町 ・ 字	人 口			世 帯 数
		総 数	男	女	
仁 別		133	56	77	52
	字 栗 畑 台	21	9	12	8
	字 家 ハ ツ レ	19	7	12	9
	字 大 台 ・ 字 吉 ケ	12	4	8	6
	字 堂 ノ 下 ・ 字 マン	29	12	17	10
	字 中 島	52	24	28	19
広 面		14,262	6,720	7,542	7,194
	字 赤 ノ 沼	214	106	108	114
	字 家 ノ	743	349	394	464
	字 板 橋	418	204	214	175
	字 板 橋	499	226	273	257
	字 大 大 鬼 蟹 川	92	42	50	41
	字 大 大 鬼 蟹 川	577	272	305	274
	字 大 大 鬼 蟹 川	227	100	127	139
	字 大 大 鬼 蟹 川	40	19	21	16
	字 小 沼 古 川	735	342	393	401
	字 小 沼 古 川	334	153	181	145
	字 小 沼 古 川	336	146	190	152
	字 小 沼 古 川	213	102	111	109
	字 小 沼 古 川	109	67	42	72
	字 小 沼 古 川	318	137	181	146
	字 小 沼 古 川	162	75	87	87
	字 小 沼 古 川	849	374	475	435
	字 小 沼 古 川	477	226	251	287
	字 小 沼 古 川	266	130	136	123
	字 小 沼 古 川	650	310	340	359
	字 小 沼 古 川	921	447	474	376
	字 小 沼 古 川	309	145	164	160
	字 小 沼 古 川	192	96	96	88
	字 小 沼 古 川	398	183	215	156
	字 小 沼 古 川	257	115	142	109
	字 小 沼 古 川	667	294	373	372
	字 小 沼 古 川	605	293	312	303
	字 小 沼 古 川	575	270	305	308
	字 小 沼 古 川	338	183	155	214
	字 小 沼 古 川	480	234	246	227
	字 小 沼 古 川	97	42	55	36
	字 小 沼 古 川	258	122	136	129
	字 小 沼 古 川	109	39	70	33
	字 小 沼 古 川	156	75	81	80
	字 小 沼 古 川	626	304	322	325
	字 小 沼 古 川	715	351	364	322
字 小 沼 古 川	300	147	153	160	
柳 田		2,013	911	1,102	735
	字 碓 石 ・ 川 渡 字 境 田	628	236	392	276
	字 碓 石 ・ 川 渡 字 境 田	162	66	96	21
	字 碓 石 ・ 川 渡 字 境 田	558	289	269	195
	字 碓 石 ・ 川 渡 字 境 田	129	55	74	42
	字 碓 石 ・ 川 渡 字 境 田	265	138	127	59
	字 碓 石 ・ 川 渡 字 境 田	96	50	46	48
	字 碓 石 ・ 川 渡 字 境 田	109	48	61	73
	字 碓 石 ・ 川 渡 字 境 田	66	29	37	21
	横 森		3,859	1,826	2,033
一		692	317	375	323
二		802	398	404	345
三		727	343	384	345
四		729	346	383	318
五		909	422	487	448

第2表 男女別人口および世帯数—全市、地域、地区、町・字

地 区	町 ・ 字	人 口			世 帯 数
		総 数	男	女	
桜		3,319	1,554	1,765	1,527
	一一三	874	384	490	402
	二二四	1,062	494	568	516
	三三	582	297	285	285
	四四	801	379	422	324
桜ガ丘		2,508	1,172	1,336	909
	一一三	594	273	321	224
	二二四	590	292	298	226
	三三	440	207	233	165
	四四	298	126	172	121
五五	586	274	312	173	
桜台		1,791	862	929	561
	一一三	707	344	363	207
	二二	491	236	255	165
三三	593	282	311	189	
大平台		1,678	788	890	541
	一一三	429	207	222	134
	二二四	443	208	235	145
	三三	387	171	216	132
四四	419	202	217	130	
下北手		3,189	1,571	1,618	1,208
	黒川	40	19	21	14
	桜川	149	130	19	11
	寒宝川	81	36	45	31
	通梨川	156	79	77	48
	松平	119	62	57	40
	柳崎	143	45	98	23
		2,140	1,026	1,114	927
		361	174	187	114
太平		2,316	1,047	1,269	797
	黒寺	310	146	164	115
	中八目山	117	53	64	49
		349	158	191	133
		642	286	356	227
	長	344	164	180	121
	沢庭関田崎谷	554	240	314	152
西部地域		35,259	16,521	18,738	13,926
新屋		15,279	7,078	8,201	6,247
	大扇	1,546	676	870	642
	表栗	864	376	488	428
	鳥比	750	365	385	332
	比目	1,671	758	913	708
	元沖	229	129	100	133
	前高	1,971	883	1,088	774
	洪田	2,219	1,053	1,166	828
	田田	1,211	538	673	589
	字字	620	288	332	228
	字字	679	337	342	242
	字字	441	215	226	168
	字字	246	112	134	80
	尻尻	315	158	157	125
	尻尻	613	285	328	252
	新	473	225	248	179
	新	54	28	26	20
	新	20	9	11	10
	新	719	339	380	266

第2表 男女別人口および世帯数—全市、地域、地区、町・字

地 区	町 ・ 字	人 口			世 帯 数	
		総 数	男	女		
勝 平	字 関 町 後	509	237	272	184	
	字 田 尻 沢	129	67	62	59	
		13,140	6,343	6,797	5,376	
	勝	823	384	439	335	
	寿	1,091	524	567	455	
	船	719	318	401	325	
	松	1,594	781	813	621	
	南	844	390	454	339	
	豊	1,023	508	515	481	
	割	807	383	424	335	
	天	265	123	142	107	
	朝	909	430	479	352	
	松	847	418	429	362	
	美	983	490	493	405	
美	993	478	515	418		
松	1,212	600	612	492		
勝	66	58	8	4		
下	964	458	506	345		
北	-	-	-	-		
向	-	-	-	-		
浜 田	字 藍ノ原・字陳ヶ原	350	126	224	6	
	字 石	68	35	33	25	
	字 石	91	43	48	32	
	字 石	91	43	48	32	
	字 境	19	7	12	6	
	字 境	48	24	24	17	
	字 境	83	36	47	27	
	字 境	77	39	38	30	
	字 境	233	109	124	81	
	字 境	43	22	21	19	
	字 境	17	7	10	7	
	字 境	237	121	116	89	
	字 境	221	97	124	72	
	字 境	91	36	55	36	
	字 境	-	-	-	-	
	字 境	169	78	91	60	
	字 境	55	23	32	19	
	字 境	135	65	70	57	
	字 境	74	36	38	25	
	字 境	354	128	226	72	
	字 境	404	173	231	190	
	豊 岩	石	1,920	894	1,026	629
		小	894	443	451	313
		豊	350	138	212	97
	下 浜	桂	676	313	363	219
		長	2,060	958	1,102	772
		檜	286	138	148	99
		八	530	239	291	189
		羽	65	30	35	26
		名	117	54	63	45
ヶ		946	439	507	366	
ヶ	116	58	58	47		
南 部 地 域		49,709	23,255	26,454	19,507	
牛 島 東	一	5,551	2,623	2,928	2,358	
	二	795	359	436	350	
	丁	114	48	66	50	

第2表 男女別人口および世帯数—全市、地域、地区、町・字

地 区	町 ・ 字	人 口			世 帯 数
		総 数	男	女	
	五 丁 目	644	305	339	250
	六 丁 目	534	251	283	202
	七 丁 目	963	419	544	383
	八 丁 目	278	122	156	106
	新 町 目	1,028	471	557	363
	新 町 目	747	360	387	287
	新 町 目	464	213	251	174
	新 町 目	446	221	225	162
	新 町 目	532	259	273	198
御 所 野		7,588	3,560	4,028	2,814
	下 堤 一 丁 目	515	243	272	209
	下 堤 二 丁 目	-	-	-	-
	下 堤 三 丁 目	203	50	153	7
	下 堤 四 丁 目	-	-	-	-
	下 蔵 田 一 丁 目	613	282	331	221
	下 蔵 田 二 丁 目	-	-	-	-
	下 蔵 田 三 丁 目	1,063	517	546	345
	下 蔵 田 四 丁 目	1,011	481	530	306
	下 蔵 田 五 丁 目	143	64	79	62
	元 町 一 丁 目	347	164	183	134
	元 町 二 丁 目	578	267	311	218
	元 町 三 丁 目	1,001	508	493	505
	元 町 四 丁 目	336	157	179	116
	元 町 五 丁 目	584	272	312	213
	元 町 六 丁 目	638	304	334	236
	元 町 七 丁 目	556	251	305	242
	湯 台 一 丁 目	-	-	-	-
四 ツ 小 屋		1,778	824	954	676
	四 小 屋 地 本	1,140	525	615	453
	末 戸 阿 松	291	140	151	103
		347	159	188	120
上 北 手		2,125	928	1,197	608
	荒 大 大 小 古 猿 百	348	117	231	85
		35	16	19	13
		76	31	45	26
		55	26	29	19
		89	44	45	29
		108	52	56	36
		978	458	520	284
		436	184	252	116
山 手 台		1,525	723	802	525
	一 丁 目	-	-	-	-
	二 丁 目	856	405	451	294
	三 丁 目	669	318	351	231
北 部 地 域		78,923	37,238	41,685	31,911
寺 内		9,083	4,499	4,584	3,814
	油 田 一 丁 目	172	81	91	68
	油 田 二 丁 目	672	332	340	322
	油 堂 一 丁 目	492	235	257	202
	堂 ノ 沢 一 丁 目	498	222	276	200
	堂 ノ 沢 二 丁 目	359	173	186	144
	堂 ノ 根 一 丁 目	414	198	216	187
	蛭 根 二 丁 目	512	257	255	239
	蛭 根 三 丁 目	540	244	296	212
	蛭 高 野 木	577	278	299	240
		236	108	128	105
		162	71	91	66

第2表 男女別人口および世帯数—全市、地域、地区、町・字

地 区	町 ・ 字	人 口			世 帯 数
		総 数	男	女	
	大焼後	51	25	26	22
	山城路	112	50	62	56
	敷目	859	370	489	339
	目目	109	50	59	48
	ノ	384	191	193	139
	野	117	57	60	54
	穴	436	214	222	185
		265	119	146	123
		446	215	231	198
		1,201	564	637	632
		435	428	7	13
		34	17	17	20
	外 旭 川		12,767	5,986	6,781
	八幡	647	298	349	261
	八幡	696	310	386	285
	八幡	625	292	333	244
	八幡	730	340	390	293
	八幡	722	355	367	328
	八幡	136	56	80	40
	八幡	53	27	26	19
	八幡	354	178	176	146
	八幡	386	185	201	152
	八幡	1,158	532	626	426
	八幡	41	21	20	16
	八幡	24	12	12	9
	八幡	1,062	505	557	418
	八幡	165	81	84	77
	八幡	91	43	48	39
	八幡	611	266	345	151
	八幡	763	364	399	376
	八幡	34	15	19	17
	八幡	85	44	41	38
	八幡	64	34	30	21
	八幡	227	105	122	103
	八幡	817	360	457	361
	八幡	22	12	10	8
	八幡	333	155	178	179
	八幡	1,066	518	548	443
	八幡	526	255	271	207
	八幡	63	30	33	28
	八幡	147	79	68	60
	八幡	604	280	324	229
	八幡	81	33	48	30
八幡	380	176	204	149	
八幡	54	25	29	26	
土 崎 港 中 央		4,601	2,079	2,522	1,900
	一丁目	806	358	448	327
	二丁目	408	176	232	187
	三丁目	684	300	384	259
	四丁目	817	385	432	296
	五丁目	730	323	407	326
	六丁目	538	243	295	233
	七丁目	618	294	324	272
土 崎 港 東		2,794	1,322	1,472	1,159
	一丁目	516	237	279	218
	二丁目	1,140	523	617	517
	三丁目	294	155	139	116
	四丁目	844	407	437	308

第2表 男女別人口および世帯数—全市、地域、地区、町・字

地 区	町 ・ 字	人 口			世 帯 数
		総 数	男	女	
土 崎 港 西		1,382	670	712	569
	一 丁 目	59	36	23	38
	二 丁 目	308	160	148	125
	三 丁 目	322	136	186	108
	四 丁 目	265	136	129	130
五 丁 目	428	202	226	168	
土 崎 港 南		2,794	1,288	1,506	1,181
	一 丁 目	1,056	480	576	425
	二 丁 目	651	286	365	272
三 丁 目	1,087	522	565	484	
土 崎 港 北		5,854	2,717	3,137	2,467
	一 丁 目	1,014	470	544	405
	二 丁 目	675	297	378	313
	三 丁 目	1,724	804	920	723
	四 丁 目	631	280	351	250
	五 丁 目	640	322	318	295
	六 丁 目	693	317	376	255
七 丁 目	477	227	250	226	
土 崎 港 其 他		3,080	1,485	1,595	1,330
	相 染 町 字 大 谷 地	408	199	209	173
	相 染 町 字 沖 谷 後	547	292	255	226
	相 染 町 字 堂 ノ 地	12	5	7	6
	相 染 町 字 中 谷 地	769	351	418	356
	相 染 町 字 沼 沼 端	667	318	349	275
	相 染 町 字 浜 ナ シ 山	657	314	343	283
	相 染 町 字 相 染	20	6	14	11
	古 川 町 字 相 染				
将 軍 野 東		3,607	1,690	1,917	1,531
	一 丁 目	903	425	478	412
	二 丁 目	1,378	648	730	566
	三 丁 目	900	426	474	373
四 丁 目	426	191	235	180	
将 軍 野 南		3,554	1,666	1,888	1,605
	一 丁 目	1,039	501	538	464
	二 丁 目	419	178	241	199
	三 丁 目	562	266	296	254
	四 丁 目	575	260	315	262
五 丁 目	959	461	498	426	
将 軍 野 其 他		3,510	1,661	1,849	1,439
	堰 山 越 町	1,342	610	732	566
	青 山 町	610	294	316	250
	桂 向 山	959	487	472	398
		599	270	329	225
港 北		1,253	574	679	540
	新 野 町	813	381	432	360
		440	193	247	180
飯 島		15,864	7,566	8,298	5,979
	緑 丘 町	805	379	426	363
	美 砂 町	692	316	376	272
	松 根 西 町	470	230	240	198
	松 根 京 東 町	552	253	299	219
	文 京 中 町	504	294	210	137
	長 野 中 町	908	440	468	365
	長 野 本 町	369	169	200	144
	長 野 上 町	103	48	55	42
	穀 野 上 町	696	324	372	282
	道 東 一 丁 目	529	249	280	197

第2表 男女別人口および世帯数—全市、地域、地区、町・字

地 区	町 ・ 字	人 口			世 帯 数
		総 数	男	女	
	道目	633	296	337	266
	道目	203	95	108	84
	川目	408	200	208	164
	川目	175	91	84	79
	川目	367	172	195	138
	鼠目	536	274	262	196
	鼠目	370	174	196	148
	鼠目	404	185	219	157
	鼠目	434	212	222	169
	飯目	266	120	146	90
	飯田二丁目	220	113	107	73
	西袋一丁目	934	439	495	315
	西袋三丁目	291	136	155	116
	新町	715	336	379	291
	新町	664	311	353	258
	新字	387	188	199	135
	字家ノ	824	388	436	305
	字大ノ	141	75	66	59
	字大ノ	81	48	33	34
	字坂田	85	39	46	36
	字砂田	351	176	175	155
	字田ノ	35	18	17	15
	字天ノ	22	11	11	7
	字平右衛門	106	53	53	38
	字長南	267	128	139	115
	字鼠堀	18	8	10	7
	字鼠堀	45	25	20	17
	字前葉	745	298	447	86
	字田師	16	10	6	7
		493	245	248	200
	金 足		3,134	1,473	1,661
	岩浦	281	131	150	84
	追山	164	83	81	62
	清水	580	263	317	278
	大分水	169	78	91	63
	黒田	292	145	147	99
	小川	164	77	87	59
	下泉	607	284	323	234
	高刈	443	200	243	163
	鳩岡	131	67	64	49
	堀内	129	60	69	43
吉	106	51	55	41	
	68	34	34	23	
下 新 城		4,492	2,070	2,422	1,647
	青岩	148	74	74	54
	小笠	364	163	201	134
	長岡	237	115	122	82
	中野	362	154	208	107
		1,152	535	617	465
		2,229	1,029	1,200	805
上 新 城		1,154	492	662	373
	石小	34	15	19	15
	五白	72	39	33	26
		262	121	141	100
		29	14	15	10
		327	137	190	99
		92	43	49	32
		318	112	206	81
		20	11	9	10

第2表 男女別人口および世帯数—全市、地域、地区、町・字

地 区	町 ・ 字	人 口			世 帯 数
		総 数	男	女	
河 辺 地 域		8,533	4,021	4,512	2,954
河 辺		8,533	4,021	4,512	2,954
	赤岩	275	134	141	85
	大北	839	423	416	324
	野	100	51	49	27
	張田	203	72	131	61
	高	1,360	659	701	485
	平見	1,237	572	665	447
	沢野	229	117	112	82
	屋内	160	75	85	56
	内岡	1,094	495	599	279
	島成	71	38	33	27
	谷	287	135	152	88
	松	533	260	273	192
	諸	428	190	238	137
	和田	1,717	800	917	664
雄 和 地 域		7,017	3,281	3,736	1,980
雄 和		7,017	3,281	3,736	1,980
	萱碓	257	122	135	94
	ケ	120	55	65	40
	ケ	165	71	94	63
	神	420	190	230	130
	新	223	120	103	23
	向	115	55	60	34
	左	159	75	84	43
	手	323	144	179	104
	繫	165	88	77	28
	米	691	344	347	233
	賀	326	151	175	112
	尾	300	143	157	95
	尾	212	99	113	74
	石	158	64	94	33
	平	299	140	159	91
	下	344	162	182	112
	椿	1,764	801	963	356
	田	567	259	308	182
	芝	409	198	211	133
	野				
	草				
	新				
	田				

第3表 年齢(各歳)、男女別人口—全市、地域、地区

年齢(各歳)	総 数			中 央 地 域			大 町		
	総 数	男	女	総 数	男	女	総 数	男	女
総 数	315,814	148,851	166,963	72,182	34,051	38,131	2,824	1,268	1,556
0~4歳	10,494	5,329	5,165	2,450	1,297	1,153	56	27	29
0	2,009	1,042	967	489	262	227	12	5	7
1	2,033	1,070	963	459	252	207	12	6	6
2	2,111	1,038	1,073	494	252	242	10	5	5
3	2,136	1,055	1,081	513	266	247	12	5	7
4	2,205	1,124	1,081	495	265	230	10	6	4
5~9歳	11,731	5,993	5,738	2,611	1,326	1,285	62	41	21
5	2,229	1,140	1,089	513	256	257	13	8	5
6	2,335	1,180	1,155	523	257	266	17	13	4
7	2,395	1,216	1,179	533	270	263	13	8	5
8	2,334	1,216	1,118	514	271	243	9	6	3
9	2,438	1,241	1,197	528	272	256	10	6	4
10~14歳	12,691	6,361	6,330	2,742	1,363	1,379	71	41	30
10	2,407	1,200	1,207	537	273	264	16	9	7
11	2,476	1,256	1,220	552	279	273	17	10	7
12	2,551	1,282	1,269	517	248	269	11	7	4
13	2,598	1,277	1,321	583	287	296	15	8	7
14	2,659	1,346	1,313	553	276	277	12	7	5
15~19歳	14,662	7,430	7,232	2,913	1,453	1,460	80	43	37
15	2,828	1,408	1,420	604	301	303	12	5	7
16	2,942	1,489	1,453	667	323	344	20	11	9
17	3,073	1,580	1,493	631	332	299	18	9	9
18	2,855	1,423	1,432	554	274	280	16	9	7
19	2,964	1,530	1,434	457	223	234	14	9	5
20~24歳	13,652	6,895	6,757	2,702	1,308	1,394	90	37	53
20	2,971	1,525	1,446	492	230	262	22	17	5
21	2,862	1,498	1,364	468	221	247	11	6	5
22	2,720	1,387	1,333	533	275	258	20	5	15
23	2,609	1,288	1,321	590	296	294	17	5	12
24	2,490	1,197	1,293	619	286	333	20	4	16
25~29歳	13,413	6,519	6,894	3,316	1,645	1,671	101	46	55
25	2,524	1,240	1,284	650	326	324	27	11	16
26	2,556	1,261	1,295	645	320	325	17	6	11
27	2,772	1,369	1,403	653	325	328	15	3	12
28	2,757	1,319	1,438	704	340	364	15	7	8
29	2,804	1,330	1,474	664	334	330	27	19	8
30~34歳	15,907	7,747	8,160	3,762	1,822	1,940	115	48	67
30	2,952	1,475	1,477	742	389	353	20	8	12
31	3,153	1,537	1,616	716	352	364	19	7	12
32	3,192	1,525	1,667	712	340	372	21	9	12
33	3,313	1,596	1,717	799	394	405	31	14	17
34	3,297	1,614	1,683	793	347	446	24	10	14
35~39歳	19,779	9,707	10,072	4,800	2,291	2,509	167	88	79
35	3,666	1,808	1,858	900	451	449	28	20	8
36	3,836	1,866	1,970	921	427	494	39	16	23
37	3,919	1,929	1,990	949	454	495	34	16	18
38	4,055	1,964	2,091	997	453	544	36	21	15
39	4,303	2,140	2,163	1,033	506	527	30	15	15
40~44歳	22,459	11,097	11,362	5,665	2,780	2,885	160	78	82
40	4,430	2,239	2,191	1,082	543	539	23	10	13
41	4,646	2,324	2,322	1,158	583	575	26	14	12
42	4,581	2,209	2,372	1,157	541	616	44	22	22
43	4,522	2,223	2,299	1,171	582	589	32	12	20
44	4,280	2,102	2,178	1,097	531	566	35	20	15
45~49歳	19,951	9,704	10,247	5,223	2,602	2,621	191	90	101
45	4,282	2,066	2,216	1,096	553	543	49	22	27
46	4,158	2,054	2,104	1,139	564	575	40	19	21
47	4,148	1,993	2,155	1,053	507	546	34	16	18
48	4,184	2,020	2,164	1,125	571	554	43	23	20
49	3,179	1,571	1,608	810	407	403	25	10	15
50~54歳	20,445	9,727	10,718	5,125	2,529	2,596	197	89	108
50	3,967	1,836	2,131	989	487	502	29	13	16
51	4,076	1,942	2,134	1,053	517	536	47	23	24
52	4,065	1,980	2,085	1,027	524	503	37	20	17
53	4,188	2,008	2,180	1,058	519	539	45	17	28
54	4,149	1,961	2,188	998	482	516	39	16	23

年齢(各歳)	総数			中央地域			大町		
	総数	男	女	総数	男	女	総数	男	女
55～59歳	21,625	10,328	11,297	4,901	2,341	2,560	215	93	122
55	4,304	2,055	2,249	1,027	484	543	41	14	27
56	4,390	2,076	2,314	1,003	469	534	44	20	24
57	4,283	2,035	2,248	958	451	507	42	21	21
58	4,280	2,086	2,194	967	480	487	45	18	27
59	4,368	2,076	2,292	946	457	489	43	20	23
60～64歳	24,314	11,686	12,628	5,130	2,479	2,651	262	123	139
60	4,578	2,159	2,419	1,016	478	538	47	21	26
61	4,765	2,328	2,437	1,044	523	521	55	26	29
62	4,815	2,302	2,513	1,008	477	531	52	23	29
63	5,081	2,442	2,639	1,026	499	527	55	30	25
64	5,075	2,455	2,620	1,036	502	534	53	23	30
65～69歳	25,557	12,064	13,493	5,301	2,438	2,863	296	129	167
65	5,661	2,645	3,016	1,199	549	650	65	25	40
66	5,979	2,873	3,106	1,195	544	651	83	36	47
67	5,192	2,414	2,778	1,121	505	616	62	27	35
68	5,572	2,689	2,883	1,123	525	598	50	22	28
69	3,153	1,443	1,710	663	315	348	36	19	17
70～74歳	18,557	8,462	10,095	3,957	1,715	2,242	194	79	115
70	3,246	1,508	1,738	710	307	403	36	12	24
71	3,890	1,822	2,068	837	367	470	44	18	26
72	3,865	1,737	2,128	816	332	484	45	17	28
73	3,976	1,817	2,159	821	388	433	38	18	20
74	3,580	1,578	2,002	773	321	452	31	14	17
75～79歳	16,749	7,080	9,669	3,574	1,445	2,129	173	73	100
75	3,377	1,542	1,835	719	315	404	41	18	23
76	3,072	1,260	1,812	652	245	407	31	11	20
77	3,362	1,439	1,923	683	289	394	34	13	21
78	3,471	1,392	2,079	776	294	482	42	21	21
79	3,467	1,447	2,020	744	302	442	25	10	15
80～84歳	14,006	5,273	8,733	3,008	1,123	1,885	147	46	101
80	3,151	1,294	1,857	686	266	420	26	9	17
81	2,860	1,122	1,738	593	230	363	31	10	21
82	2,845	1,072	1,773	614	247	367	34	13	21
83	2,642	952	1,690	578	201	377	26	8	18
84	2,508	833	1,675	537	179	358	30	6	24
85～89歳	9,214	3,005	6,209	1,963	618	1,345	107	30	77
85	2,320	778	1,542	490	164	326	19	5	14
86	2,080	696	1,384	447	145	302	32	9	23
87	1,892	639	1,253	376	117	259	29	9	20
88	1,620	517	1,103	343	98	245	9	3	6
89	1,302	375	927	307	94	213	18	4	14
90～94歳	3,677	867	2,810	762	214	548	38	12	26
90	1,186	316	870	250	79	171	11	6	5
91	853	201	652	168	53	115	7	3	4
92	701	167	534	153	40	113	8	1	7
93	536	103	433	107	23	84	4	-	4
94	401	80	321	84	19	65	8	2	6
95～99歳	827	137	690	173	30	143	15	2	13
95	300	54	246	64	17	47	8	1	7
96	194	31	163	40	4	36	2	-	2
97	170	30	140	34	7	27	1	-	1
98	87	16	71	17	1	16	2	1	1
99	76	6	70	18	1	17	2	-	2
100歳以上	126	17	109	30	8	22	3	-	3
不詳	5,978	3,423	2,555	2,074	1,224	850	84	53	31
(再掲)									
15歳未満	34,916	17,683	17,233	7,803	3,986	3,817	189	109	80
15～64歳	186,207	90,840	95,367	43,537	21,250	22,287	1,578	735	843
65歳以上	88,713	36,905	51,808	18,768	7,591	11,177	973	371	602
平均年齢	48.3	46.4	49.9	47.9	46.0	49.5	53.5	50.7	55.8

第3表 年齢(各歳)、男女別人口—全市、地域、地区 <続き>

年齢(各歳)	旭 北			旭 南			川 元		
	総 数	男	女	総 数	男	女	総 数	男	女
総 数	677	376	301	2,644	1,144	1,500	2,047	936	1,111
0～4歳	18	12	6	67	40	27	76	41	35
0	7	4	3	10	4	6	16	9	7
1	4	4	-	20	14	6	9	6	3
2	1	-	1	15	10	5	12	6	6
3	4	2	2	10	5	5	15	7	8
4	2	2	-	12	7	5	24	13	11
5～9歳	16	9	7	82	41	41	71	34	37
5	3	-	3	16	9	7	15	5	10
6	3	2	1	20	5	15	16	10	6
7	3	2	1	18	13	5	16	6	10
8	5	3	2	13	7	6	12	7	5
9	2	2	-	15	7	8	12	6	6
10～14歳	13	6	7	86	45	41	77	37	40
10	5	1	4	17	9	8	13	7	6
11	2	1	1	21	10	11	12	7	5
12	1	1	-	10	6	4	20	10	10
13	3	1	2	18	10	8	13	4	9
14	2	2	-	20	10	10	19	9	10
15～19歳	19	7	12	77	34	43	86	42	44
15	7	1	6	17	5	12	18	8	10
16	1	-	1	20	11	9	22	10	12
17	3	1	2	13	9	4	20	12	8
18	3	1	2	19	7	12	14	8	6
19	5	4	1	8	2	6	12	4	8
20～24歳	31	19	12	87	53	34	84	39	45
20	4	2	2	15	7	8	15	7	8
21	3	3	-	13	8	5	10	3	7
22	2	-	2	12	9	3	16	11	5
23	6	3	3	26	14	12	19	11	8
24	16	11	5	21	15	6	24	7	17
25～29歳	52	35	17	112	59	53	100	51	49
25	9	7	2	16	8	8	13	9	4
26	16	11	5	18	10	8	22	9	13
27	12	8	4	20	9	11	19	9	10
28	10	7	3	28	14	14	24	13	11
29	5	2	3	30	18	12	22	11	11
30～34歳	42	26	16	124	61	63	113	59	54
30	8	6	2	23	10	13	20	13	7
31	7	3	4	16	8	8	23	14	9
32	8	6	2	22	12	10	22	10	12
33	9	5	4	33	18	15	22	9	13
34	10	6	4	30	13	17	26	13	13
35～39歳	37	20	17	159	70	89	157	76	81
35	6	3	3	31	13	18	37	19	18
36	6	4	2	29	14	15	35	16	19
37	8	6	2	29	11	18	30	18	12
38	9	3	6	33	15	18	29	12	17
39	8	4	4	37	17	20	26	11	15
40～44歳	42	22	20	175	84	91	167	79	88
40	7	4	3	39	15	24	31	18	13
41	12	7	5	31	18	13	32	15	17
42	8	2	6	38	12	26	31	12	19
43	6	4	2	35	21	14	41	18	23
44	9	5	4	32	18	14	32	16	16
45～49歳	51	35	16	152	68	84	155	70	85
45	8	6	2	29	14	15	35	16	19
46	15	11	4	38	17	21	36	14	22
47	12	8	4	32	14	18	31	12	19
48	9	5	4	28	15	13	30	16	14
49	7	5	2	25	8	17	23	12	11
50～54歳	35	20	15	161	85	76	114	54	60
50	6	5	1	30	15	15	24	8	16
51	7	3	4	35	16	19	21	10	11
52	5	3	2	31	19	12	23	11	12
53	11	5	6	37	22	15	28	17	11
54	6	4	2	28	13	15	18	8	10

年齢(各歳)	旭 北			旭 南			川 元		
	総 数	男	女	総 数	男	女	総 数	男	女
55～59歳	46	28	18	165	65	100	109	40	69
55	7	5	2	43	15	28	19	6	13
56	11	8	3	24	3	21	23	11	12
57	7	2	5	32	15	17	20	5	15
58	8	5	3	36	18	18	33	11	22
59	13	8	5	30	14	16	14	7	7
60～64歳	43	26	17	213	98	115	144	67	77
60	5	3	2	38	14	24	26	12	14
61	9	4	5	47	28	19	36	17	19
62	13	8	5	40	13	27	36	14	22
63	9	7	2	45	22	23	19	12	7
64	7	4	3	43	21	22	27	12	15
65～69歳	53	22	31	228	94	134	154	75	79
65	11	7	4	47	18	29	34	14	20
66	12	5	7	46	21	25	41	24	17
67	8	3	5	47	19	28	43	18	25
68	15	6	9	52	22	30	23	10	13
69	7	1	6	36	14	22	13	9	4
70～74歳	40	21	19	203	81	122	105	34	71
70	11	5	6	39	15	24	17	5	12
71	7	4	3	38	12	26	18	7	11
72	10	6	4	52	21	31	26	6	20
73	6	4	2	37	17	20	21	9	12
74	6	2	4	37	16	21	23	7	16
75～79歳	21	4	17	203	65	138	109	53	56
75	6	2	4	35	11	24	20	9	11
76	3	-	3	42	16	26	18	8	10
77	2	-	2	30	12	18	19	10	9
78	6	-	6	49	13	36	27	16	11
79	4	2	2	47	13	34	25	10	15
80～84歳	35	13	22	146	39	107	98	40	58
80	4	4	-	39	12	27	21	9	12
81	9	4	5	34	5	29	18	11	7
82	6	2	4	33	11	22	23	8	15
83	7	-	7	21	9	12	15	4	11
84	9	3	6	19	2	17	21	8	13
85～89歳	27	12	15	97	21	76	57	16	41
85	7	5	2	26	6	20	14	4	10
86	7	3	4	23	6	17	11	-	11
87	4	2	2	21	4	17	14	6	8
88	4	-	4	17	2	15	11	3	8
89	5	2	3	10	3	7	7	3	4
90～94歳	4	2	2	37	6	31	17	4	13
90	-	-	-	19	4	15	7	3	4
91	2	1	1	11	1	10	4	1	3
92	1	1	-	2	-	2	1	-	1
93	1	-	1	2	-	2	3	-	3
94	-	-	-	3	1	2	2	-	2
95～99歳	-	-	-	9	-	9	2	-	2
95	-	-	-	1	-	1	2	-	2
96	-	-	-	4	-	4	-	-	-
97	-	-	-	1	-	1	-	-	-
98	-	-	-	2	-	2	-	-	-
99	-	-	-	1	-	1	-	-	-
100歳以上	-	-	-	1	-	1	-	-	-
不詳	52	37	15	60	35	25	52	25	27
(再掲)									
15歳未満	47	27	20	235	126	109	224	112	112
15～64歳	398	238	160	1,425	677	748	1,229	577	652
65歳以上	180	74	106	924	306	618	542	222	320
平均年齢	49.0	46.5	52.0	52.2	47.8	55.5	47.3	45.3	48.9

第3表 年齢(各歳)、男女別人口—全市、地域、地区 <続き>

年齢(各歳)	川 尻			山 王			高 陽		
	総 数	男	女	総 数	男	女	総 数	男	女
総 数	5,291	2,714	2,577	5,801	2,856	2,945	1,962	977	985
0～4歳	181	85	96	302	165	137	69	43	26
0	34	22	12	58	34	24	15	9	6
1	35	15	20	50	28	22	13	8	5
2	35	17	18	68	30	38	20	12	8
3	43	16	27	61	32	29	8	8	-
4	34	15	19	65	41	24	13	6	7
5～9歳	235	129	106	263	132	131	63	33	30
5	49	24	25	57	31	26	8	5	3
6	44	30	14	50	24	26	15	8	7
7	52	26	26	50	25	25	14	9	5
8	46	26	20	48	23	25	15	8	7
9	44	23	21	58	29	29	11	3	8
10～14歳	225	110	115	231	108	123	76	44	32
10	52	28	24	60	27	33	8	4	4
11	42	24	18	52	25	27	20	12	8
12	54	21	33	37	18	19	21	12	9
13	37	15	22	35	17	18	18	11	7
14	40	22	18	47	21	26	9	5	4
15～19歳	222	120	102	221	98	123	61	35	26
15	50	28	22	62	27	35	8	4	4
16	46	24	22	43	13	30	14	12	2
17	51	27	24	48	26	22	10	7	3
18	40	17	23	35	18	17	12	5	7
19	35	24	11	33	14	19	17	7	10
20～24歳	187	100	87	228	119	109	91	50	41
20	24	10	14	34	14	20	13	7	6
21	33	19	14	34	18	16	14	8	6
22	38	20	18	48	22	26	16	9	7
23	47	29	18	53	29	24	27	15	12
24	45	22	23	59	36	23	21	11	10
25～29歳	247	120	127	305	151	154	113	63	50
25	49	24	25	55	32	23	20	13	7
26	58	27	31	65	21	44	18	5	13
27	46	23	23	69	33	36	29	22	7
28	46	21	25	67	37	30	28	12	16
29	48	25	23	49	28	21	18	11	7
30～34歳	301	164	137	413	191	222	104	43	61
30	50	36	14	79	38	41	22	7	15
31	65	33	32	84	39	45	21	5	16
32	57	28	29	87	45	42	23	14	9
33	65	34	31	83	37	46	17	4	13
34	64	33	31	80	32	48	21	13	8
35～39歳	419	212	207	485	216	269	155	82	73
35	70	36	34	90	39	51	28	14	14
36	84	38	46	90	43	47	26	14	12
37	87	52	35	92	34	58	29	13	16
38	87	44	43	106	47	59	29	16	13
39	91	42	49	107	53	54	43	25	18
40～44歳	484	287	197	610	304	306	167	89	78
40	85	52	33	109	47	62	28	20	8
41	100	57	43	133	75	58	34	18	16
42	112	61	51	108	57	51	37	15	22
43	92	58	34	137	65	72	40	19	21
44	95	59	36	123	60	63	28	17	11
45～49歳	383	211	172	511	258	253	161	78	83
45	85	47	38	116	54	62	31	12	19
46	79	34	45	110	56	54	32	17	15
47	77	45	32	107	62	45	32	15	17
48	85	51	34	108	52	56	42	23	19
49	57	34	23	70	34	36	24	11	13
50～54歳	392	219	173	434	233	201	137	65	72
50	77	40	37	99	52	47	24	14	10
51	91	52	39	95	44	51	23	13	10
52	76	48	28	89	53	36	34	13	21
53	70	39	31	72	42	30	23	10	13
54	78	40	38	79	42	37	33	15	18

年齢(各歳)	川 尻			山 王			高 陽		
	総 数	男	女	総 数	男	女	総 数	男	女
55～59歳	369	212	157	339	177	162	108	57	51
55	82	44	38	75	43	32	17	11	6
56	83	53	30	72	34	38	20	11	9
57	78	35	43	59	28	31	25	12	13
58	48	28	20	73	41	32	25	10	15
59	78	52	26	60	31	29	21	13	8
60～64歳	340	181	159	342	188	154	114	58	56
60	76	42	34	66	38	28	27	13	14
61	69	37	32	79	45	34	23	11	12
62	56	29	27	79	37	42	19	14	5
63	65	31	34	67	36	31	26	12	14
64	74	42	32	51	32	19	19	8	11
65～69歳	374	189	185	296	135	161	106	48	58
65	87	47	40	77	39	38	24	7	17
66	75	26	49	66	32	34	24	11	13
67	84	38	46	56	20	36	23	12	11
68	89	54	35	61	24	37	20	10	10
69	39	24	15	36	20	16	15	8	7
70～74歳	248	116	132	189	87	102	83	28	55
70	51	28	23	31	12	19	11	1	10
71	59	28	31	34	17	17	22	9	13
72	42	22	20	37	16	21	15	4	11
73	49	23	26	47	18	29	19	5	14
74	47	15	32	40	24	16	16	9	7
75～79歳	214	82	132	167	72	95	93	34	59
75	44	19	25	37	21	16	24	9	15
76	32	7	25	27	10	17	12	4	8
77	44	22	22	35	15	20	18	8	10
78	46	13	33	41	16	25	22	9	13
79	48	21	27	27	10	17	17	4	13
80～84歳	166	59	107	125	51	74	91	34	57
80	36	12	24	31	14	17	24	9	15
81	34	12	22	22	12	10	18	8	10
82	30	14	16	33	10	23	20	9	11
83	33	14	19	26	8	18	11	2	9
84	33	7	26	13	7	6	18	6	12
85～89歳	104	32	72	76	27	49	64	32	32
85	21	7	14	16	5	11	23	11	12
86	28	10	18	22	10	12	15	6	9
87	12	3	9	17	5	12	11	7	4
88	21	5	16	13	4	9	11	6	5
89	22	7	15	8	3	5	4	2	2
90～94歳	54	8	46	21	6	15	18	11	7
90	18	4	14	8	3	5	4	3	1
91	13	3	10	2	1	1	6	4	2
92	12	-	12	6	2	4	2	1	1
93	6	1	5	4	-	4	2	1	1
94	5	-	5	1	-	1	4	2	2
95～99歳	11	4	7	-	-	-	4	-	4
95	5	2	3	-	-	-	3	-	3
96	1	-	1	-	-	-	-	-	-
97	3	2	1	-	-	-	1	-	1
98	2	-	2	-	-	-	-	-	-
99	-	-	-	-	-	-	-	-	-
100歳以上	4	1	3	1	1	-	-	-	-
不詳	131	73	58	242	137	105	84	50	34
(再掲)									
15歳未満	641	324	317	796	405	391	208	120	88
15～64歳	3,344	1,826	1,518	3,888	1,935	1,953	1,211	620	591
65歳以上	1,175	491	684	875	379	496	459	187	272
平均年齢	45.8	44.3	47.3	42.1	41.6	42.5	46.8	44.4	49.0

第3表 年齢(各歳)、男女別人口—全市、地域、地区 <続き>

年齢(各歳)	保 戸 野			泉			千 秋		
	総 数	男	女	総 数	男	女	総 数	男	女
総 数	5,599	2,542	3,057	10,204	4,829	5,375	4,419	2,107	2,312
0～4歳	153	89	64	358	198	160	129	68	61
0	32	18	14	73	39	34	23	13	10
1	27	16	11	67	36	31	19	13	6
2	23	10	13	73	44	29	26	10	16
3	33	19	14	72	38	34	33	18	15
4	38	26	12	73	41	32	28	14	14
5～9歳	231	128	103	491	240	251	130	60	70
5	47	24	23	100	46	54	22	7	15
6	46	22	24	85	40	45	36	20	16
7	40	24	16	106	48	58	24	8	16
8	48	32	16	101	53	48	17	10	7
9	50	26	24	99	53	46	31	15	16
10～14歳	242	132	110	517	265	252	151	81	70
10	37	19	18	92	58	34	36	18	18
11	50	24	26	104	47	57	35	20	15
12	38	23	15	92	44	48	33	14	19
13	61	32	29	118	58	60	26	19	7
14	56	34	22	111	58	53	21	10	11
15～19歳	259	133	126	542	280	262	187	94	93
15	49	24	25	117	59	58	28	19	9
16	71	40	31	130	64	66	43	20	23
17	61	30	31	136	75	61	34	15	19
18	44	24	20	90	46	44	34	19	15
19	34	15	19	69	36	33	48	21	27
20～24歳	145	67	78	340	148	192	255	140	115
20	28	10	18	74	34	40	42	25	17
21	20	9	11	63	24	39	57	29	28
22	29	17	12	64	31	33	57	33	24
23	32	15	17	68	28	40	55	34	21
24	36	16	20	71	31	40	44	19	25
25～29歳	201	105	96	400	196	204	171	83	88
25	41	29	12	84	42	42	29	16	13
26	39	20	19	83	45	38	36	21	15
27	44	19	25	74	38	36	34	14	20
28	43	19	24	75	31	44	42	20	22
29	34	18	16	84	40	44	30	12	18
30～34歳	237	99	138	478	245	233	195	91	104
30	40	13	27	92	48	44	35	22	13
31	41	23	18	90	48	42	46	25	21
32	49	19	30	78	41	37	28	11	17
33	52	25	27	116	58	58	51	25	26
34	55	19	36	102	50	52	35	8	27
35～39歳	332	158	174	670	314	356	263	127	136
35	57	28	29	121	61	60	58	31	27
36	63	30	33	108	43	65	47	26	21
37	73	32	41	131	62	69	49	19	30
38	68	31	37	146	66	80	52	23	29
39	71	37	34	164	82	82	57	28	29
40～44歳	397	168	229	858	399	459	325	157	168
40	68	36	32	167	78	89	69	32	37
41	85	30	55	174	92	82	59	25	34
42	79	29	50	158	69	89	67	32	35
43	83	42	41	179	75	104	68	41	27
44	82	31	51	180	85	95	62	27	35
45～49歳	438	196	242	885	435	450	294	158	136
45	93	44	49	176	87	89	56	33	23
46	93	41	52	180	87	93	82	39	43
47	93	37	56	206	104	102	47	25	22
48	99	47	52	191	88	103	68	36	32
49	60	27	33	132	69	63	41	25	16
50～54歳	386	197	189	799	385	414	295	153	142
50	66	36	30	155	69	86	65	38	27
51	88	42	46	182	96	86	53	28	25
52	88	48	40	158	84	74	63	31	32
53	71	34	37	175	79	96	56	27	29
54	73	37	36	129	57	72	58	29	29

年齢(各歳)	保 戸 野			泉			千 秋		
	総 数	男	女	総 数	男	女	総 数	男	女
55～59歳	373	166	207	725	323	402	355	161	194
55	79	41	38	150	60	90	69	30	39
56	70	26	44	144	59	85	62	30	32
57	67	27	40	149	75	74	62	26	36
58	73	37	36	159	77	82	85	42	43
59	84	35	49	123	52	71	77	33	44
60～64歳	398	183	215	640	322	318	375	181	194
60	90	41	49	127	62	65	85	36	49
61	76	35	41	134	70	64	66	31	35
62	79	38	41	126	61	65	57	31	26
63	75	41	34	130	62	68	84	43	41
64	78	28	50	123	67	56	83	40	43
65～69歳	422	182	240	610	274	336	333	165	168
65	101	47	54	126	56	70	82	40	42
66	98	36	62	128	52	76	79	34	45
67	95	38	57	129	60	69	59	34	25
68	77	39	38	142	74	68	58	26	32
69	51	22	29	85	32	53	55	31	24
70～74歳	353	157	196	459	199	260	229	96	133
70	61	25	36	76	34	42	40	20	20
71	78	35	43	109	42	67	46	22	24
72	63	26	37	101	44	57	48	15	33
73	75	38	37	86	40	46	42	17	25
74	76	33	43	87	39	48	53	22	31
75～79歳	314	118	196	455	194	261	206	86	120
75	64	27	37	74	34	40	36	17	19
76	51	18	33	87	35	52	47	17	30
77	61	22	39	98	44	54	39	16	23
78	69	18	51	99	43	56	43	15	28
79	69	33	36	97	38	59	41	21	20
80～84歳	305	118	187	389	160	229	170	62	108
80	69	23	46	97	44	53	34	16	18
81	54	27	27	79	29	50	23	7	16
82	62	22	40	73	31	42	36	12	24
83	62	22	40	67	27	40	46	18	28
84	58	24	34	73	29	44	31	9	22
85～89歳	220	64	156	232	83	149	131	32	99
85	60	20	40	63	19	44	35	7	28
86	39	7	32	47	22	25	36	12	24
87	45	16	29	39	19	20	24	7	17
88	37	9	28	36	11	25	20	2	18
89	39	12	27	47	12	35	16	4	12
90～94歳	80	21	59	90	27	63	54	16	38
90	30	8	22	30	11	19	15	6	9
91	20	6	14	18	6	12	19	7	12
92	15	3	12	19	6	13	9	1	8
93	6	1	5	18	4	14	4	-	4
94	9	3	6	5	-	5	7	2	5
95～99歳	21	4	17	20	3	17	6	1	5
95	5	2	3	6	1	5	1	-	1
96	7	-	7	7	1	6	2	-	2
97	5	2	3	3	1	2	1	-	1
98	1	-	1	2	-	2	1	-	1
99	3	-	3	2	-	2	1	1	-
100歳以上	5	3	2	3	1	2	1	-	1
不詳	87	54	33	243	138	105	164	95	69
(再掲)									
15歳未満	626	349	277	1,366	703	663	410	209	201
15～64歳	3,166	1,472	1,694	6,337	3,047	3,290	2,715	1,345	1,370
65歳以上	1,720	667	1,053	2,258	941	1,317	1,130	458	672
平均年齢	50.0	47.1	52.4	45.6	44.1	47.0	48.5	46.4	50.4

第3表 年齢(各歳)、男女別人口—全市、地域、地区 <続き>

年齢(各歳)	中 通			南 通			檜 山		
	総 数	男	女	総 数	男	女	総 数	男	女
総 数	3,971	1,789	2,182	3,912	1,835	2,077	8,863	4,019	4,844
0～4歳	108	51	57	139	71	68	258	127	131
0	20	9	11	23	12	11	49	22	27
1	26	12	14	27	13	14	45	26	19
2	20	8	12	26	14	12	56	25	31
3	16	11	5	36	17	19	64	31	33
4	26	11	15	27	15	12	44	23	21
5～9歳	110	45	65	136	61	75	270	142	128
5	20	11	9	30	12	18	53	27	26
6	24	7	17	26	9	17	49	22	27
7	25	8	17	29	16	13	56	32	24
8	20	8	12	25	12	13	55	27	28
9	21	11	10	26	12	14	57	34	23
10～14歳	108	47	61	115	47	68	342	162	180
10	25	11	14	20	5	15	57	27	30
11	19	12	7	22	9	13	72	36	36
12	25	13	12	24	10	14	59	27	32
13	21	5	16	26	12	14	82	36	46
14	18	6	12	23	11	12	72	36	36
15～19歳	97	42	55	127	58	69	363	189	174
15	17	10	7	24	10	14	74	35	39
16	21	9	12	33	13	20	78	37	41
17	25	11	14	19	9	10	80	44	36
18	20	6	14	26	14	12	76	42	34
19	14	6	8	25	12	13	55	31	24
20～24歳	114	59	55	193	90	103	320	136	184
20	28	14	14	24	8	16	60	22	38
21	16	9	7	43	17	26	65	28	37
22	25	13	12	40	18	22	70	33	37
23	24	11	13	38	21	17	55	23	32
24	21	12	9	48	26	22	70	30	40
25～29歳	163	81	82	251	118	133	400	181	219
25	32	13	19	62	26	36	75	30	45
26	37	19	18	61	34	27	62	32	30
27	32	15	17	38	18	20	86	42	44
28	27	12	15	45	19	26	84	37	47
29	35	22	13	45	21	24	93	40	53
30～34歳	170	80	90	203	91	112	438	210	228
30	35	20	15	35	20	15	97	49	48
31	38	14	24	44	22	22	65	30	35
32	33	13	20	33	9	24	96	49	47
33	28	18	10	42	19	23	96	46	50
34	36	15	21	49	21	28	84	36	48
35～39歳	259	118	141	247	119	128	526	246	280
35	49	26	23	45	30	15	107	53	54
36	57	18	39	48	24	24	96	49	47
37	44	27	17	53	29	24	95	43	52
38	55	23	32	56	17	39	104	36	68
39	54	24	30	45	19	26	124	65	59
40～44歳	296	142	154	268	132	136	628	300	328
40	53	26	27	63	35	28	127	59	68
41	55	24	31	57	25	32	120	59	61
42	58	31	27	43	21	22	140	69	71
43	77	38	39	52	23	29	113	51	62
44	53	23	30	53	28	25	128	62	66
45～49歳	248	141	107	210	96	114	533	252	281
45	52	30	22	57	29	28	106	50	56
46	52	32	20	43	24	19	111	54	57
47	50	24	26	33	13	20	102	47	55
48	51	26	25	34	12	22	119	57	62
49	43	29	14	43	18	25	95	44	51
50～54歳	300	154	146	276	132	144	620	283	337
50	55	31	24	45	21	24	116	53	63
51	58	30	28	42	17	25	130	60	70
52	59	28	31	62	27	35	109	49	60
53	67	31	36	69	39	30	125	60	65
54	61	34	27	58	28	30	140	61	79

年齢(各歳)	中 通			南 通			檜 山		
	総 数	男	女	総 数	男	女	総 数	男	女
55～59歳	281	138	143	266	138	128	643	292	351
55	55	25	30	54	29	25	145	65	80
56	69	40	29	64	34	30	124	55	69
57	52	25	27	55	24	31	124	62	62
58	53	25	28	52	26	26	112	52	60
59	52	23	29	41	25	16	138	58	80
60～64歳	319	138	181	251	114	137	711	334	377
60	61	22	39	43	21	22	136	63	73
61	68	33	35	56	26	30	138	61	77
62	81	40	41	52	22	30	139	68	71
63	51	22	29	52	20	32	136	61	75
64	58	21	37	48	25	23	162	81	81
65～69歳	287	134	153	280	132	148	786	350	436
65	72	31	41	72	35	37	171	78	93
66	58	25	33	64	28	36	174	79	95
67	58	35	23	56	27	29	173	77	96
68	59	25	34	52	26	26	187	76	111
69	40	18	22	36	16	20	81	40	41
70～74歳	202	91	111	236	108	128	557	250	307
70	44	23	21	58	27	31	102	45	57
71	42	21	21	51	20	31	111	53	58
72	41	17	24	48	22	26	119	47	72
73	43	20	23	45	22	23	114	65	49
74	32	10	22	34	17	17	111	40	71
75～79歳	233	72	161	150	61	89	502	201	301
75	41	16	25	32	14	18	107	47	60
76	38	9	29	27	10	17	95	35	60
77	42	17	25	34	16	18	101	40	61
78	60	16	44	26	11	15	92	33	59
79	52	14	38	31	10	21	107	46	61
80～84歳	211	82	129	132	48	84	462	164	298
80	37	11	26	29	13	16	107	42	65
81	42	13	29	25	12	13	81	25	56
82	50	21	29	27	8	19	92	42	50
83	41	16	25	32	11	21	99	29	70
84	41	21	20	19	4	15	83	26	57
85～89歳	154	36	118	105	32	73	287	98	189
85	31	7	24	25	8	17	69	26	43
86	35	6	29	23	10	13	71	28	43
87	31	3	28	17	2	15	54	15	39
88	34	13	21	16	5	11	54	16	38
89	23	7	16	24	7	17	39	13	26
90～94歳	91	27	64	55	10	45	89	37	52
90	31	11	20	17	-	17	27	13	14
91	16	6	10	11	2	9	14	6	8
92	24	8	16	11	5	6	18	7	11
93	15	2	13	8	1	7	17	8	9
94	5	-	5	8	2	6	13	3	10
95～99歳	17	5	12	13	4	9	26	5	21
95	5	3	2	8	4	4	9	3	6
96	4	1	3	1	-	1	6	1	5
97	2	1	1	1	-	1	7	1	6
98	3	-	3	1	-	1	2	-	2
99	3	-	3	2	-	2	2	-	2
100歳以上	2	-	2	3	-	3	3	1	2
不詳	201	106	95	256	173	83	99	59	40
(再掲)									
15歳未満	326	143	183	390	179	211	870	431	439
15～64歳	2,247	1,093	1,154	2,292	1,088	1,204	5,182	2,423	2,759
65歳以上	1,197	447	750	974	395	579	2,712	1,106	1,606
平均年齢	51.9	49.8	53.6	47.4	46.0	48.5	50.0	48.3	51.3

第3表 年齢(各歳)、男女別人口—全市、地域、地区 <続き>

年齢(各歳)	茨 島			八 橋			東 部 地 域		
	総 数	男	女	総 数	男	女	総 数	男	女
総 数	4,567	2,181	2,386	9,401	4,478	4,923	64,191	30,484	33,707
0～4歳	135	74	61	401	206	195	2,204	1,103	1,101
0	30	21	9	87	41	46	447	242	205
1	25	14	11	80	41	39	407	194	213
2	26	17	9	83	44	39	452	240	212
3	29	12	17	77	45	32	460	212	248
4	25	10	15	74	35	39	438	215	223
5～9歳	114	64	50	337	167	170	2,395	1,219	1,176
5	26	15	11	54	32	22	482	249	233
6	23	12	11	69	33	36	485	248	237
7	18	8	10	69	37	32	482	242	240
8	17	10	7	83	39	44	456	224	232
9	30	19	11	62	26	36	490	256	234
10～14歳	122	62	60	366	176	190	2,456	1,228	1,228
10	30	13	17	69	37	32	483	237	246
11	18	11	7	66	31	35	506	259	247
12	23	11	12	69	31	38	482	247	235
13	28	17	11	82	42	40	486	243	243
14	23	10	13	80	35	45	499	242	257
15～19歳	148	70	78	424	208	216	3,284	1,732	1,552
15	20	14	6	101	52	49	560	273	287
16	40	19	21	85	40	45	570	300	270
17	26	10	16	87	47	40	574	284	290
18	33	15	18	92	43	49	689	346	343
19	29	12	17	59	26	33	891	529	362
20～24歳	150	68	82	387	183	204	4,048	2,260	1,788
20	31	19	12	78	34	44	954	569	385
21	21	9	12	65	31	34	976	560	416
22	29	16	13	67	38	29	821	479	342
23	33	10	23	90	48	42	702	350	352
24	36	14	22	87	32	55	595	302	293
25～29歳	222	111	111	478	245	233	2,855	1,342	1,513
25	37	15	22	101	51	50	554	269	285
26	45	24	21	68	36	32	537	259	278
27	44	22	22	91	50	41	598	283	315
28	49	25	24	121	66	55	562	259	303
29	47	25	22	97	42	55	604	272	332
30～34歳	228	114	114	601	300	301	3,271	1,589	1,682
30	57	27	30	129	72	57	565	271	294
31	38	22	16	119	59	60	659	309	350
32	42	18	24	113	56	57	678	316	362
33	41	27	14	113	55	58	688	344	344
34	50	20	30	127	58	69	681	349	332
35～39歳	257	123	134	667	322	345	4,121	1,980	2,141
35	53	26	27	120	52	68	782	375	407
36	50	24	26	143	68	75	820	387	433
37	59	23	36	136	69	67	814	389	425
38	45	27	18	142	72	70	835	396	439
39	50	23	27	126	61	65	870	433	437
40～44歳	351	177	174	737	362	375	4,380	2,139	2,241
40	67	36	31	146	75	71	868	445	423
41	71	33	38	169	91	78	874	434	440
42	75	41	34	159	68	91	911	435	476
43	75	37	38	141	78	63	875	425	450
44	63	30	33	122	50	72	852	400	452
45～49歳	272	156	116	739	358	381	3,721	1,778	1,943
45	55	37	18	148	72	76	840	398	442
46	59	32	27	169	87	82	772	376	396
47	54	29	25	143	56	87	755	344	411
48	57	34	23	161	86	75	783	381	402
49	47	24	23	118	57	61	571	279	292
50～54歳	312	147	165	667	313	354	3,665	1,796	1,869
50	65	28	37	133	64	69	750	347	403
51	55	25	30	126	58	68	743	363	380
52	58	28	30	135	62	73	708	362	346
53	68	34	34	141	63	78	753	370	383
54	66	32	34	132	66	66	711	354	357

年齢(各歳)	茨 島			八 橋			東 部 地 域		
	総 数	男	女	総 数	男	女	総 数	男	女
55～59歳	285	147	138	622	304	318	4,006	1,884	2,122
55	47	24	23	144	72	72	769	371	398
56	55	28	27	138	57	81	810	376	434
57	64	37	27	122	57	65	790	368	422
58	52	25	27	113	65	48	795	352	443
59	67	33	34	105	53	52	842	417	425
60～64歳	343	156	187	635	310	325	4,753	2,237	2,516
60	64	30	34	125	60	65	842	375	467
61	69	36	33	119	63	56	959	455	504
62	59	23	36	120	56	64	925	445	480
63	76	35	41	136	65	71	988	473	515
64	75	32	43	135	66	69	1,039	489	550
65～69歳	426	195	231	650	314	336	5,110	2,417	2,693
65	89	40	49	141	65	76	1,075	514	561
66	101	59	42	146	76	70	1,195	567	628
67	90	35	55	138	62	76	1,051	470	581
68	93	39	54	145	72	73	1,173	588	585
69	53	22	31	80	39	41	616	278	338
70～74歳	384	166	218	475	202	273	3,641	1,698	1,943
70	57	27	30	76	28	48	661	307	354
71	81	35	46	97	44	53	719	355	364
72	75	29	46	94	40	54	744	358	386
73	83	40	43	116	52	64	780	352	428
74	88	35	53	92	38	54	737	326	411
75～79歳	313	139	174	421	191	230	3,291	1,428	1,863
75	66	28	38	92	43	49	693	306	387
76	57	28	29	85	37	48	606	254	352
77	55	20	35	71	34	37	653	296	357
78	66	31	35	88	39	49	696	283	413
79	69	32	37	85	38	47	643	289	354
80～84歳	214	86	128	317	121	196	2,707	976	1,731
80	54	20	34	78	28	50	599	241	358
81	51	27	24	72	28	44	569	210	359
82	32	12	20	63	32	31	532	185	347
83	37	17	20	55	16	39	514	176	338
84	40	10	30	49	17	32	493	164	329
85～89歳	121	48	73	181	55	126	1,889	653	1,236
85	40	15	25	41	19	22	458	151	307
86	20	7	13	38	9	29	437	169	268
87	20	7	13	38	12	26	415	139	276
88	22	10	12	38	9	29	329	110	219
89	19	9	10	26	6	20	250	84	166
90～94歳	45	14	31	69	13	56	753	166	587
90	16	3	13	17	4	13	248	66	182
91	11	4	7	14	2	12	175	40	135
92	6	2	4	19	3	16	141	30	111
93	5	3	2	12	2	10	106	18	88
94	7	2	5	7	2	5	83	12	71
95～99歳	8	1	7	21	1	20	185	25	160
95	2	-	2	9	1	8	62	9	53
96	1	1	-	5	-	5	37	4	33
97	4	-	4	5	-	5	49	9	40
98	-	-	-	1	-	1	20	2	18
99	1	-	1	1	-	1	17	1	16
100歳以上	1	-	1	3	1	2	26	4	22
不詳	116	63	53	203	126	77	1,430	830	600
(再掲)									
15歳未満	371	200	171	1,104	549	555	7,055	3,550	3,505
15～64歳	2,568	1,269	1,299	5,957	2,905	3,052	38,104	18,737	19,367
65歳以上	1,512	649	863	2,137	898	1,239	17,602	7,367	10,235
平均年齢	51.2	49.6	52.7	45.7	44.2	47.0	47.3	45.2	49.1

第3表 年齢(各歳)、男女別人口—全市、地域、地区 <続き>

年齢(各歳)	東 通			手 形			手 形 (字)		
	総 数	男	女	総 数	男	女	総 数	男	女
総 数	6,155	2,947	3,208	4,218	2,278	1,940	5,897	2,909	2,988
0～4歳	194	108	86	108	60	48	142	64	78
0	47	26	21	22	18	4	28	14	14
1	34	17	17	23	11	12	36	17	19
2	38	21	17	19	10	9	28	13	15
3	39	22	17	18	5	13	22	11	11
4	36	22	14	26	16	10	28	9	19
5～9歳	192	104	88	109	63	46	168	81	87
5	49	23	26	26	17	9	27	16	11
6	36	21	15	21	16	5	35	17	18
7	40	19	21	26	15	11	34	17	17
8	23	17	6	20	5	15	38	14	24
9	44	24	20	16	10	6	34	17	17
10～14歳	176	89	87	109	55	54	153	77	76
10	39	18	21	20	8	12	33	21	12
11	28	17	11	35	20	15	37	16	21
12	34	16	18	13	7	6	27	14	13
13	38	18	20	21	11	10	27	12	15
14	37	20	17	20	9	11	29	14	15
15～19歳	292	146	146	335	212	123	415	242	173
15	42	23	19	26	11	15	43	18	25
16	47	24	23	29	15	14	48	22	26
17	41	23	18	26	17	9	43	17	26
18	70	31	39	92	58	34	103	62	41
19	92	45	47	162	111	51	178	123	55
20～24歳	350	175	175	743	512	231	678	471	207
20	82	41	41	185	132	53	181	135	46
21	75	49	26	215	137	78	165	111	54
22	59	25	34	186	135	51	150	108	42
23	62	27	35	96	66	30	94	63	31
24	72	33	39	61	42	19	88	54	34
25～29歳	335	146	189	233	125	108	279	137	142
25	72	33	39	53	27	26	52	24	28
26	59	25	34	32	21	11	64	32	32
27	59	22	37	65	40	25	53	29	24
28	65	27	38	45	23	22	52	25	27
29	80	39	41	38	14	24	58	27	31
30～34歳	346	170	176	174	96	78	294	146	148
30	66	34	32	31	17	14	66	31	35
31	73	33	40	39	22	17	55	26	29
32	65	35	30	30	16	14	59	25	34
33	78	40	38	40	22	18	58	30	28
34	64	28	36	34	19	15	56	34	22
35～39歳	415	192	223	198	92	106	328	156	172
35	93	43	50	49	24	25	64	28	36
36	83	40	43	34	16	18	63	32	31
37	78	38	40	31	13	18	72	33	39
38	82	35	47	44	21	23	66	35	31
39	79	36	43	40	18	22	63	28	35
40～44歳	445	224	221	209	125	84	360	166	194
40	85	44	41	34	19	15	77	42	35
41	90	52	38	39	25	14	67	28	39
42	84	43	41	38	20	18	80	42	38
43	87	38	49	49	31	18	68	28	40
44	99	47	52	49	30	19	68	26	42
45～49歳	372	178	194	186	90	96	300	137	163
45	71	36	35	40	15	25	63	27	36
46	81	38	43	27	14	13	66	25	41
47	71	25	46	40	25	15	53	27	26
48	97	56	41	40	17	23	70	30	40
49	52	23	29	39	19	20	48	28	20
50～54歳	377	191	186	231	122	109	326	166	160
50	75	42	33	40	17	23	65	30	35
51	75	37	38	55	26	29	65	36	29
52	74	40	34	49	30	19	60	32	28
53	73	29	44	50	26	24	73	40	33
54	80	43	37	37	23	14	63	28	35

年齢(各歳)	東 通			手 形			手 形 (字)		
	総 数	男	女	総 数	男	女	総 数	男	女
55～59歳	391	199	192	247	131	116	324	143	181
55	85	40	45	33	17	16	60	26	34
56	75	43	32	61	33	28	70	34	36
57	72	32	40	58	33	25	79	36	43
58	76	41	35	56	26	30	52	21	31
59	83	43	40	39	22	17	63	26	37
60～64歳	402	209	193	214	107	107	373	176	197
60	74	33	41	41	19	22	72	30	42
61	79	49	30	39	19	20	77	36	41
62	73	40	33	45	24	21	75	37	38
63	82	36	46	49	26	23	69	34	35
64	94	51	43	40	19	21	80	39	41
65～69歳	448	224	224	198	93	105	359	159	200
65	87	50	37	42	22	20	70	28	42
66	100	48	52	42	21	21	75	36	39
67	95	50	45	38	14	24	85	38	47
68	112	53	59	48	24	24	90	40	50
69	54	23	31	28	12	16	39	17	22
70～74歳	348	146	202	178	74	104	291	123	168
70	64	23	41	33	15	18	36	14	22
71	63	29	34	35	16	19	52	27	25
72	69	31	38	36	18	18	73	32	41
73	66	29	37	45	17	28	73	25	48
74	86	34	52	29	8	21	57	25	32
75～79歳	316	146	170	199	84	115	359	146	213
75	63	31	32	29	12	17	73	29	44
76	54	22	32	44	21	23	60	24	36
77	69	29	40	33	12	21	76	33	43
78	59	33	26	52	21	31	76	28	48
79	71	31	40	41	18	23	74	32	42
80～84歳	300	102	198	174	56	118	301	110	191
80	70	32	38	34	13	21	74	27	47
81	65	16	49	31	11	20	63	24	39
82	64	21	43	36	10	26	60	24	36
83	54	16	38	40	11	29	53	16	37
84	47	17	30	33	11	22	51	19	32
85～89歳	193	73	120	131	42	89	193	82	111
85	47	18	29	23	8	15	46	17	29
86	37	14	23	38	12	26	54	26	28
87	49	18	31	32	14	18	41	15	26
88	36	14	22	19	5	14	35	17	18
89	24	9	15	19	3	16	17	7	10
90～94歳	53	16	37	52	16	36	59	18	41
90	22	7	15	11	5	6	29	12	17
91	11	4	7	17	5	12	11	3	8
92	14	3	11	12	4	8	10	3	7
93	3	2	1	8	1	7	3	-	3
94	3	-	3	4	1	3	6	-	6
95～99歳	21	2	19	12	5	7	19	3	16
95	6	1	5	7	3	4	7	-	7
96	5	1	4	3	1	2	4	1	3
97	5	-	5	1	1	-	5	1	4
98	4	-	4	-	-	-	3	1	2
99	1	-	1	1	-	1	-	-	-
100歳以上	1	-	1	2	-	2	2	1	1
不詳	188	107	81	176	118	58	174	105	69
(再掲)									
15歳未満	562	301	261	326	178	148	463	222	241
15～64歳	3,725	1,830	1,895	2,770	1,612	1,158	3,677	1,940	1,737
65歳以上	1,680	709	971	946	370	576	1,583	642	941
平均年齢	47.9	46.2	49.4	43.4	39.4	48.1	46.5	43.4	49.6

第3表 年齢(各歳)、男女別人口—全市、地域、地区 <続き>

年齢(各歳)	手形山			泉(旭川)			旭川		
	総数	男	女	総数	男	女	総数	男	女
総数	1,962	866	1,096	2,879	1,324	1,555	2,388	1,126	1,262
0~4歳	47	22	25	80	32	48	104	53	51
0	4	2	2	14	6	8	25	15	10
1	10	4	6	11	6	5	19	9	10
2	10	5	5	19	10	9	21	12	9
3	13	6	7	15	2	13	21	9	12
4	10	5	5	21	8	13	18	8	10
5~9歳	73	41	32	107	64	43	100	48	52
5	15	7	8	17	8	9	25	11	14
6	16	8	8	18	12	6	18	9	9
7	11	8	3	25	16	9	24	9	15
8	14	9	5	20	15	5	16	10	6
9	17	9	8	27	13	14	17	9	8
10~14歳	82	40	42	128	63	65	85	49	36
10	12	7	5	25	13	12	20	13	7
11	21	14	7	24	13	11	20	11	9
12	19	7	12	21	6	15	10	6	4
13	16	8	8	26	14	12	17	11	6
14	14	4	10	32	17	15	18	8	10
15~19歳	76	31	45	112	51	61	104	54	50
15	13	7	6	21	10	11	24	8	16
16	15	6	9	29	16	13	14	8	6
17	20	11	9	32	13	19	25	15	10
18	10	2	8	20	8	12	25	11	14
19	18	5	13	10	4	6	16	12	4
20~24歳	59	30	29	84	40	44	83	40	43
20	14	8	6	21	15	6	16	8	8
21	19	10	9	15	5	10	18	11	7
22	10	5	5	16	11	5	15	8	7
23	6	3	3	19	5	14	16	7	9
24	10	4	6	13	4	9	18	6	12
25~29歳	66	33	33	111	54	57	95	43	52
25	15	8	7	19	10	9	11	7	4
26	15	9	6	14	7	7	20	10	10
27	10	4	6	21	9	12	21	9	12
28	18	7	11	31	16	15	24	11	13
29	8	5	3	26	12	14	19	6	13
30~34歳	74	33	41	136	60	76	121	56	65
30	13	5	8	23	11	12	20	7	13
31	15	5	10	22	8	14	18	5	13
32	20	10	10	26	11	15	29	17	12
33	11	4	7	37	16	21	28	12	16
34	15	9	6	28	14	14	26	15	11
35~39歳	113	55	58	181	97	84	153	69	84
35	15	8	7	31	18	13	31	14	17
36	24	8	16	43	21	22	37	16	21
37	30	15	15	29	15	14	25	14	11
38	20	12	8	46	23	23	32	12	20
39	24	12	12	32	20	12	28	13	15
40~44歳	119	48	71	217	107	110	161	82	79
40	28	10	18	41	20	21	32	15	17
41	19	9	10	46	24	22	32	17	15
42	31	11	20	45	23	22	44	22	22
43	20	12	8	50	22	28	25	15	10
44	21	6	15	35	18	17	28	13	15
45~49歳	107	38	69	209	98	111	150	72	78
45	19	7	12	56	25	31	27	13	14
46	34	13	21	38	18	20	33	20	13
47	26	9	17	39	17	22	39	19	20
48	14	5	9	41	24	17	33	12	21
49	14	4	10	35	14	21	18	8	10
50~54歳	115	49	66	192	93	99	119	60	59
50	19	8	11	37	18	19	26	9	17
51	25	12	13	41	17	24	22	13	9
52	23	8	15	45	21	24	27	18	9
53	28	12	16	32	15	17	21	9	12
54	20	9	11	37	22	15	23	11	12

年齢(各歳)	手形山			泉(旭川)			旭川		
	総数	男	女	総数	男	女	総数	男	女
55～59歳	147	62	85	170	82	88	172	77	95
55	35	16	19	35	16	19	31	12	19
56	30	9	21	29	13	16	26	16	10
57	29	13	16	31	17	14	42	18	24
58	20	6	14	34	13	21	31	11	20
59	33	18	15	41	23	18	42	20	22
60～64歳	171	72	99	229	107	122	176	78	98
60	31	13	18	44	17	27	20	4	16
61	32	12	20	45	16	29	38	18	20
62	33	16	17	42	24	18	36	15	21
63	36	12	24	49	27	22	33	18	15
64	39	19	20	49	23	26	49	23	26
65～69歳	234	96	138	245	104	141	228	101	127
65	39	13	26	61	33	28	45	18	27
66	42	19	23	56	22	34	52	28	24
67	65	24	41	44	11	33	29	10	19
68	59	30	29	54	23	31	66	31	35
69	29	10	19	30	15	15	36	14	22
70～74歳	160	71	89	197	85	112	181	80	101
70	36	14	22	27	10	17	27	11	16
71	36	15	21	40	14	26	41	18	23
72	25	14	11	38	18	20	35	13	22
73	36	18	18	45	20	25	40	19	21
74	27	10	17	47	23	24	38	19	19
75～79歳	155	75	80	204	87	117	147	72	75
75	36	14	22	46	18	28	29	10	19
76	36	20	16	37	13	24	37	20	17
77	33	19	14	40	20	20	23	11	12
78	29	14	15	37	16	21	28	13	15
79	21	8	13	44	20	24	30	18	12
80～84歳	75	31	44	139	50	89	94	42	52
80	15	5	10	37	13	24	23	11	12
81	18	10	8	34	13	21	25	11	14
82	15	4	11	27	11	16	17	7	10
83	13	5	8	22	7	15	14	6	8
84	14	7	7	19	6	13	15	7	8
85～89歳	43	15	28	80	31	49	52	21	31
85	12	4	8	23	8	15	19	8	11
86	7	2	5	18	9	9	15	7	8
87	10	4	6	20	5	15	6	-	6
88	9	1	8	13	7	6	4	2	2
89	5	4	1	6	2	4	8	4	4
90～94歳	15	7	8	31	9	22	18	3	15
90	2	2	-	8	5	3	9	1	8
91	4	1	3	9	2	7	2	1	1
92	6	4	2	6	1	5	3	-	3
93	2	-	2	3	-	3	2	-	2
94	1	-	1	5	1	4	2	1	1
95～99歳	3	-	3	7	1	6	5	-	5
95	-	-	-	2	-	2	2	-	2
96	2	-	2	2	-	2	-	-	-
97	-	-	-	1	1	-	2	-	2
98	1	-	1	1	-	1	1	-	1
99	-	-	-	1	-	1	-	-	-
100歳以上	-	-	-	1	-	1	-	-	-
不詳	28	17	11	19	9	10	40	26	14
(再掲)									
15歳未満	202	103	99	315	159	156	289	150	139
15～64歳	1,047	451	596	1,641	789	852	1,334	631	703
65歳以上	685	295	390	904	367	537	725	319	406
平均年齢	51.2	50.1	52.1	49.9	48.2	51.3	48.3	47.0	49.5

第3表 年齢(各歳)、男女別人口—全市、地域、地区 <続き>

年齢(各歳)	新 藤 田			濁 川			添 川		
	総 数	男	女	総 数	男	女	総 数	男	女
総 数	1,103	495	608	1,906	895	1,011	2,249	987	1,262
0～4歳	26	14	12	61	33	28	52	20	32
0	2	2	-	15	7	8	9	4	5
1	5	4	1	11	5	6	6	1	5
2	7	2	5	11	9	2	13	5	8
3	4	1	3	16	8	8	10	4	6
4	8	5	3	8	4	4	14	6	8
5～9歳	39	19	20	78	39	39	86	47	39
5	6	3	3	18	14	4	10	5	5
6	5	4	1	11	7	4	17	10	7
7	9	4	5	22	12	10	15	6	9
8	10	2	8	10	2	8	21	13	8
9	9	6	3	17	4	13	23	13	10
10～14歳	33	17	16	69	24	45	118	51	67
10	5	3	2	15	5	10	23	9	14
11	7	5	2	9	4	5	26	13	13
12	8	3	5	19	11	8	13	2	11
13	8	4	4	9	1	8	27	10	17
14	5	2	3	17	3	14	29	17	12
15～19歳	35	20	15	70	40	30	106	51	55
15	9	5	4	12	6	6	23	12	11
16	10	5	5	22	13	9	24	11	13
17	6	3	3	16	8	8	29	13	16
18	5	3	2	11	7	4	12	6	6
19	5	4	1	9	6	3	18	9	9
20～24歳	20	6	14	41	21	20	66	29	37
20	2	-	2	11	3	8	16	6	10
21	5	1	4	3	2	1	12	7	5
22	4	1	3	8	5	3	13	8	5
23	6	3	3	15	9	6	16	6	10
24	3	1	2	4	2	2	9	2	7
25～29歳	32	19	13	56	21	35	50	27	23
25	6	4	2	10	1	9	10	3	7
26	6	4	2	10	3	7	6	3	3
27	7	4	3	11	6	5	16	8	8
28	8	3	5	10	5	5	8	7	1
29	5	4	1	15	6	9	10	6	4
30～34歳	49	29	20	95	39	56	73	41	32
30	5	5	-	12	5	7	11	4	7
31	2	1	1	24	10	14	11	6	5
32	13	6	7	14	6	8	12	7	5
33	11	7	4	27	9	18	22	15	7
34	18	10	8	18	9	9	17	9	8
35～39歳	65	31	34	142	75	67	137	61	76
35	12	8	4	29	10	19	12	3	9
36	9	4	5	28	19	9	35	23	12
37	16	6	10	24	11	13	26	8	18
38	16	7	9	30	17	13	27	11	16
39	12	6	6	31	18	13	37	16	21
40～44歳	50	25	25	128	60	68	177	89	88
40	9	5	4	31	15	16	33	17	16
41	8	4	4	25	14	11	36	16	20
42	13	4	9	24	9	15	37	18	19
43	10	5	5	23	12	11	27	17	10
44	10	7	3	25	10	15	44	21	23
45～49歳	47	22	25	91	48	43	164	84	80
45	15	10	5	24	12	12	45	26	19
46	7	2	5	21	12	9	34	16	18
47	12	4	8	11	4	7	31	15	16
48	6	3	3	19	11	8	28	13	15
49	7	3	4	16	9	7	26	14	12
50～54歳	66	26	40	104	46	58	139	67	72
50	18	6	12	16	3	13	35	17	18
51	14	4	10	20	7	13	28	12	16
52	5	1	4	21	14	7	30	15	15
53	15	10	5	22	10	12	24	14	10
54	14	5	9	25	12	13	22	9	13

年齢(各歳)	新 藤 田			濁 川			添 川		
	総 数	男	女	総 数	男	女	総 数	男	女
55～59歳	89	40	49	145	63	82	138	66	72
55	18	6	12	30	15	15	29	14	15
56	20	10	10	27	11	16	28	14	14
57	13	8	5	29	10	19	25	15	10
58	12	3	9	28	18	10	27	11	16
59	26	13	13	31	9	22	29	12	17
60～64歳	115	50	65	189	82	107	153	73	80
60	17	6	11	23	11	12	24	7	17
61	22	12	10	43	19	24	32	17	15
62	16	7	9	48	16	32	27	13	14
63	31	14	17	39	16	23	32	19	13
64	29	11	18	36	20	16	38	17	21
65～69歳	107	47	60	236	115	121	196	92	104
65	24	7	17	48	20	28	50	27	23
66	22	9	13	63	36	27	39	17	22
67	19	9	10	46	20	26	43	21	22
68	33	18	15	49	26	23	44	20	24
69	9	4	5	30	13	17	20	7	13
70～74歳	78	42	36	163	84	79	157	75	82
70	8	4	4	32	15	17	31	13	18
71	20	11	9	30	14	16	24	12	12
72	17	9	8	41	17	24	30	12	18
73	10	4	6	34	22	12	35	20	15
74	23	14	9	26	16	10	37	18	19
75～79歳	67	26	41	102	52	50	125	50	75
75	14	4	10	24	11	13	23	9	14
76	11	7	4	16	8	8	24	8	16
77	14	6	8	18	11	7	20	10	10
78	16	6	10	30	13	17	31	11	20
79	12	3	9	14	9	5	27	12	15
80～84歳	68	19	49	71	31	40	107	27	80
80	15	4	11	17	10	7	27	9	18
81	10	2	8	12	5	7	28	7	21
82	13	2	11	15	4	11	15	7	8
83	19	5	14	15	5	10	17	2	15
84	11	6	5	12	7	5	20	2	18
85～89歳	64	24	40	40	14	26	112	29	83
85	16	4	12	13	4	9	25	5	20
86	12	7	5	9	4	5	18	6	12
87	15	5	10	6	2	4	26	10	16
88	14	4	10	6	3	3	26	5	21
89	7	4	3	6	1	5	17	3	14
90～94歳	34	12	22	12	2	10	64	5	59
90	7	5	2	2	-	2	16	2	14
91	8	2	6	4	2	2	12	2	10
92	9	3	6	1	-	1	14	-	14
93	7	2	5	3	-	3	9	1	8
94	3	-	3	2	-	2	13	-	13
95～99歳	10	2	8	1	-	1	19	-	19
95	1	1	-	-	-	-	5	-	5
96	3	-	3	-	-	-	2	-	2
97	3	1	2	-	-	-	5	-	5
98	1	-	1	1	-	1	3	-	3
99	2	-	2	-	-	-	4	-	4
100歳以上	-	-	-	-	-	-	5	-	5
不詳	9	5	4	12	6	6	5	3	2
(再掲)									
15歳未満	98	50	48	208	96	112	256	118	138
15～64歳	568	268	300	1,061	495	566	1,203	588	615
65歳以上	428	172	256	625	298	327	785	278	507
平均年齢	55.1	52.3	57.4	50.3	49.9	50.6	51.6	48.1	54.3

第3表 年齢(各歳)、男女別人口—全市、地域、地区 <続き>

年齢(各歳)	山 内			仁 別			広 面		
	総 数	男	女	総 数	男	女	総 数	男	女
総 数	366	150	216	133	56	77	14,262	6,720	7,542
0～4歳	1	-	1	1	-	1	566	297	269
0	-	-	-	1	-	1	142	80	62
1	1	-	1	-	-	-	97	45	52
2	-	-	-	-	-	-	124	66	58
3	-	-	-	-	-	-	112	57	55
4	-	-	-	-	-	-	91	49	42
5～9歳	-	-	-	4	1	3	510	240	270
5	-	-	-	2	1	1	103	59	44
6	-	-	-	-	-	-	111	44	67
7	-	-	-	1	-	1	99	48	51
8	-	-	-	1	-	1	100	41	59
9	-	-	-	-	-	-	97	48	49
10～14歳	2	1	1	3	1	2	494	261	233
10	1	1	-	-	-	-	99	49	50
11	-	-	-	1	-	1	106	53	53
12	-	-	-	1	-	1	97	59	38
13	1	-	1	1	1	-	89	45	44
14	-	-	-	-	-	-	103	55	48
15～19歳	4	3	1	3	2	1	694	336	358
15	1	1	-	-	-	-	119	64	55
16	-	-	-	1	1	-	99	50	49
17	2	1	1	1	-	1	122	55	67
18	1	1	-	-	-	-	152	64	88
19	-	-	-	1	1	-	202	103	99
20～24歳	5	2	3	3	1	2	1,217	619	598
20	-	-	-	-	-	-	261	133	128
21	2	2	-	-	-	-	296	160	136
22	-	-	-	-	-	-	241	120	121
23	2	-	2	2	1	1	237	114	123
24	1	-	1	1	-	1	182	92	90
25～29歳	11	6	5	3	2	1	802	382	420
25	3	2	1	1	1	-	177	91	86
26	3	-	3	-	-	-	168	78	90
27	3	3	-	-	-	-	155	68	87
28	-	-	-	-	-	-	141	69	72
29	2	1	1	2	1	1	161	76	85
30～34歳	10	8	2	7	3	4	823	382	441
30	3	2	1	2	1	1	131	63	68
31	-	-	-	1	1	-	180	92	88
32	2	2	-	-	-	-	175	70	105
33	3	3	-	2	-	2	163	81	82
34	2	1	1	2	1	1	174	76	98
35～39歳	12	8	4	6	4	2	932	436	496
35	2	1	1	-	-	-	192	95	97
36	2	1	1	1	1	-	204	90	114
37	2	2	-	1	1	-	186	75	111
38	4	4	-	3	2	1	157	83	74
39	2	-	2	1	-	1	193	93	100
40～44歳	9	4	5	3	2	1	986	452	534
40	3	2	1	-	-	-	187	90	97
41	2	1	1	1	-	1	218	101	117
42	2	-	2	-	-	-	196	96	100
43	1	1	-	-	-	-	203	90	113
44	1	-	1	2	2	-	182	75	107
45～49歳	13	7	6	8	4	4	838	406	432
45	3	2	1	2	1	1	186	94	92
46	3	1	2	4	2	2	159	78	81
47	3	1	2	-	-	-	172	75	97
48	1	1	-	1	1	-	194	96	98
49	3	2	1	1	-	1	127	63	64
50～54歳	21	7	14	7	2	5	757	378	379
50	2	-	2	-	-	-	174	82	92
51	3	2	1	2	-	2	155	81	74
52	4	2	2	2	1	1	141	69	72
53	8	2	6	1	-	1	155	77	78
54	4	1	3	2	1	1	132	69	63

年齢(各歳)	山 内			仁 別			広 面		
	総 数	男	女	総 数	男	女	総 数	男	女
55～59歳	30	17	13	8	3	5	769	354	415
55	6	4	2	1	-	1	159	78	81
56	6	3	3	-	-	-	156	79	77
57	7	3	4	4	1	3	148	68	80
58	6	4	2	-	-	-	161	61	100
59	5	3	2	3	2	1	145	68	77
60～64歳	25	14	11	13	7	6	916	428	488
60	6	2	4	3	1	2	158	74	84
61	5	2	3	2	1	1	172	82	90
62	3	3	-	6	4	2	206	96	110
63	8	5	3	1	-	1	187	101	86
64	3	2	1	1	1	-	193	75	118
65～69歳	27	14	13	17	9	8	993	457	536
65	5	4	1	5	3	2	205	101	104
66	6	3	3	4	2	2	246	116	130
67	8	4	4	2	2	-	204	92	112
68	5	2	3	5	2	3	213	103	110
69	3	1	2	1	-	1	125	45	80
70～74歳	36	15	21	12	5	7	764	363	401
70	9	3	6	2	-	2	135	74	61
71	4	1	3	2	1	1	149	75	74
72	8	3	5	3	2	1	155	75	80
73	8	3	5	2	-	2	169	71	98
74	7	5	2	3	2	1	156	68	88
75～79歳	40	12	28	17	8	9	637	275	362
75	8	2	6	3	2	1	152	75	77
76	7	2	5	4	1	3	107	43	64
77	8	3	5	3	2	1	118	47	71
78	7	-	7	3	-	3	135	55	80
79	10	5	5	4	3	1	125	55	70
80～84歳	51	18	33	10	1	9	521	202	319
80	9	3	6	-	-	-	123	52	71
81	7	3	4	3	-	3	107	51	56
82	10	4	6	3	1	2	94	35	59
83	11	3	8	4	-	4	104	42	62
84	14	5	9	-	-	-	93	22	71
85～89歳	38	10	28	6	1	5	401	139	262
85	7	2	5	2	-	2	102	34	68
86	8	1	7	2	-	2	96	34	62
87	11	3	8	1	-	1	93	32	61
88	4	3	1	-	-	-	63	22	41
89	8	1	7	1	1	-	47	17	30
90～94歳	23	3	20	2	-	2	127	37	90
90	8	-	8	-	-	-	48	13	35
91	4	-	4	-	-	-	33	9	24
92	5	-	5	1	-	1	18	4	14
93	3	2	1	1	-	1	15	5	10
94	3	1	2	-	-	-	13	6	7
95～99歳	7	-	7	-	-	-	27	2	25
95	2	-	2	-	-	-	9	2	7
96	2	-	2	-	-	-	5	-	5
97	3	-	3	-	-	-	5	-	5
98	-	-	-	-	-	-	3	-	3
99	-	-	-	-	-	-	5	-	5
100歳以上	1	1	-	-	-	-	2	-	2
不詳	-	-	-	-	-	-	486	274	212
(再掲)									
15歳未満	3	1	2	8	2	6	1,570	798	772
15～64歳	140	76	64	61	30	31	8,734	4,173	4,561
65歳以上	223	73	150	64	24	40	3,472	1,475	1,997
平均年齢	67.3	61.8	71.2	58.2	56.0	59.8	45.1	43.5	46.5

第3表 年齢(各歳)、男女別人口—全市、地域、地区 <続き>

年齢(各歳)	柳 田			横 森			桜		
	総 数	男	女	総 数	男	女	総 数	男	女
総 数	2,013	911	1,102	3,859	1,826	2,033	3,319	1,554	1,765
0～4歳	86	39	47	120	60	60	101	43	58
0	8	3	5	24	13	11	20	10	10
1	19	8	11	19	6	13	18	7	11
2	17	10	7	24	13	11	19	9	10
3	17	7	10	31	17	14	28	9	19
4	25	11	14	22	11	11	16	8	8
5～9歳	93	43	50	128	67	61	131	71	60
5	24	11	13	26	14	12	24	17	7
6	22	10	12	33	14	19	26	10	16
7	21	9	12	24	14	10	25	13	12
8	11	6	5	23	14	9	30	16	14
9	15	7	8	22	11	11	26	15	11
10～14歳	87	42	45	135	67	68	141	75	66
10	13	6	7	31	14	17	25	13	12
11	17	7	10	27	12	15	26	15	11
12	16	10	6	30	15	15	33	16	17
13	18	7	11	27	16	11	32	19	13
14	23	12	11	20	10	10	25	12	13
15～19歳	94	53	41	136	65	71	148	66	82
15	22	10	12	29	17	12	32	17	15
16	19	10	9	26	10	16	23	9	14
17	19	11	8	29	15	14	22	12	10
18	16	10	6	30	14	16	31	12	19
19	18	12	6	22	9	13	40	16	24
20～24歳	87	35	52	137	62	75	134	50	84
20	12	6	6	35	16	19	44	19	25
21	19	8	11	30	15	15	31	9	22
22	11	5	6	30	14	16	20	7	13
23	25	8	17	17	5	12	22	7	15
24	20	8	12	25	12	13	17	8	9
25～29歳	84	34	50	184	79	105	140	69	71
25	16	3	13	36	18	18	20	12	8
26	17	5	12	35	16	19	16	10	6
27	22	15	7	43	14	29	32	15	17
28	15	5	10	31	15	16	34	13	21
29	14	6	8	39	16	23	38	19	19
30～34歳	101	45	56	194	106	88	178	78	100
30	22	5	17	38	23	15	24	12	12
31	19	9	10	35	18	17	45	17	28
32	17	6	11	50	26	24	41	14	27
33	19	10	9	30	11	19	32	16	16
34	24	15	9	41	28	13	36	19	17
35～39歳	162	74	88	250	132	118	230	109	121
35	29	10	19	45	30	15	35	15	20
36	23	10	13	51	26	25	41	16	25
37	36	15	21	50	30	20	47	24	23
38	34	19	15	59	26	33	46	20	26
39	40	20	20	45	20	25	61	34	27
40～44歳	166	93	73	254	131	123	235	118	117
40	39	27	12	61	33	28	45	18	27
41	35	17	18	52	28	24	45	20	25
42	33	17	16	42	20	22	54	30	24
43	35	19	16	47	24	23	44	22	22
44	24	13	11	52	26	26	47	28	19
45～49歳	101	56	45	216	97	119	181	88	93
45	23	10	13	53	20	33	39	20	19
46	19	13	6	37	22	15	41	21	20
47	21	12	9	47	21	26	38	20	18
48	22	11	11	50	21	29	29	9	20
49	16	10	6	29	13	16	34	18	16
50～54歳	108	48	60	208	109	99	140	70	70
50	19	9	10	42	23	19	33	15	18
51	19	9	10	47	26	21	26	13	13
52	24	8	16	43	24	19	29	14	15
53	23	12	11	37	14	23	26	16	10
54	23	10	13	39	22	17	26	12	14

年齢(各歳)	柳 田			横 森			桜		
	総数	男	女	総数	男	女	総数	男	女
55～59歳	111	56	55	243	110	133	190	89	101
55	19	10	9	48	22	26	37	19	18
56	23	8	15	52	17	35	43	16	27
57	21	14	7	39	17	22	34	19	15
58	30	16	14	50	25	25	39	20	19
59	18	8	10	54	29	25	37	15	22
60～64歳	158	79	79	322	139	183	334	145	189
60	38	20	18	58	22	36	40	14	26
61	28	12	16	69	29	40	68	31	37
62	31	16	15	55	26	29	60	27	33
63	37	17	20	60	26	34	72	32	40
64	24	14	10	80	36	44	94	41	53
65～69歳	134	61	73	387	184	203	375	181	194
65	27	13	14	81	41	40	89	42	47
66	27	10	17	95	37	58	77	34	43
67	30	13	17	82	40	42	90	42	48
68	34	16	18	86	40	46	78	45	33
69	16	9	7	43	26	17	41	18	23
70～74歳	109	57	52	267	120	147	212	114	98
70	27	15	12	51	21	30	42	22	20
71	26	20	6	56	26	30	50	29	21
72	21	8	13	53	25	28	44	26	18
73	18	8	10	53	22	31	45	25	20
74	17	6	11	54	26	28	31	12	19
75～79歳	84	34	50	243	100	143	164	72	92
75	21	11	10	49	18	31	30	14	16
76	15	5	10	50	22	28	31	7	24
77	11	5	6	55	22	33	41	23	18
78	19	6	13	49	18	31	31	12	19
79	18	7	11	40	20	20	31	16	15
80～84歳	96	31	65	188	78	110	103	45	58
80	20	4	16	42	20	22	22	13	9
81	12	4	8	46	17	29	21	6	15
82	18	3	15	31	13	18	28	11	17
83	25	8	17	36	18	18	10	4	6
84	21	12	9	33	10	23	22	11	11
85～89歳	68	15	53	113	51	62	69	26	43
85	13	4	9	25	12	13	22	8	14
86	22	6	16	23	10	13	16	8	8
87	14	2	12	19	9	10	15	2	13
88	13	3	10	24	10	14	7	3	4
89	6	-	6	22	10	12	9	5	4
90～94歳	42	4	38	34	12	22	30	3	27
90	15	1	14	14	4	10	8	1	7
91	6	1	5	8	4	4	8	1	7
92	4	-	4	4	2	2	3	-	3
93	8	1	7	7	2	5	10	1	9
94	9	1	8	1	-	1	1	-	1
95～99歳	8	-	8	8	3	5	5	1	4
95	1	-	1	3	1	2	3	1	2
96	4	-	4	-	-	-	2	-	2
97	3	-	3	5	2	3	-	-	-
98	-	-	-	-	-	-	-	-	-
99	-	-	-	-	-	-	-	-	-
100歳以上	3	1	2	-	-	-	2	1	1
不詳	31	11	20	92	54	38	76	40	36
(再掲)									
15歳未満	266	124	142	383	194	189	373	189	184
15～64歳	1,172	573	599	2,144	1,030	1,114	1,910	882	1,028
65歳以上	544	203	341	1,240	548	692	960	443	517
平均年齢	47.1	44.9	48.9	50.1	48.8	51.1	48.1	47.5	48.6

第3表 年齢(各歳)、男女別人口—全市、地域、地区 <続き>

年齢(各歳)	桜 丘			桜 台			大 平 台		
	総 数	男	女	総 数	男	女	総 数	男	女
総 数	2,508	1,172	1,336	1,791	862	929	1,678	788	890
0～4歳	112	58	54	164	77	87	106	53	53
0	19	8	11	22	10	12	16	7	9
1	18	12	6	30	14	16	27	16	11
2	27	15	12	35	16	19	16	10	6
3	17	7	10	37	17	20	29	13	16
4	31	16	15	40	20	20	18	7	11
5～9歳	162	80	82	197	108	89	110	45	65
5	38	10	28	36	17	19	19	7	12
6	29	14	15	50	36	14	22	10	12
7	33	21	12	29	12	17	22	6	16
8	29	16	13	39	20	19	22	9	13
9	33	19	14	43	23	20	25	13	12
10～14歳	138	69	69	187	88	99	139	64	75
10	28	13	15	41	16	25	23	12	11
11	25	12	13	42	19	23	28	10	18
12	30	16	14	41	21	20	29	13	16
13	28	12	16	34	19	15	26	14	12
14	27	16	11	29	13	16	33	15	18
15～19歳	138	65	73	122	64	58	136	61	75
15	35	14	21	31	13	18	37	15	22
16	34	19	15	33	23	10	27	13	14
17	27	12	15	27	15	12	34	15	19
18	29	13	16	18	7	11	25	12	13
19	13	7	6	13	6	7	13	6	7
20～24歳	80	34	46	38	11	27	51	24	27
20	15	7	8	8	4	4	7	4	3
21	9	3	6	7	1	6	14	5	9
22	15	5	10	9	3	6	5	2	3
23	22	8	14	7	1	6	10	5	5
24	19	11	8	7	2	5	15	8	7
25～29歳	84	31	53	44	15	29	74	28	46
25	10	6	4	6	2	4	10	5	5
26	15	5	10	10	5	5	12	5	7
27	16	4	12	7	1	6	20	7	13
28	18	9	9	11	4	7	14	3	11
29	25	7	18	10	3	7	18	8	10
30～34歳	112	51	61	137	60	77	114	56	58
30	16	8	8	25	9	16	20	9	11
31	22	7	15	30	14	16	19	10	9
32	21	11	10	28	10	18	27	14	13
33	29	13	16	28	15	13	22	11	11
34	24	12	12	26	12	14	26	12	14
35～39歳	202	92	110	222	109	113	109	51	58
35	43	18	25	31	15	16	26	14	12
36	29	13	16	53	22	31	19	5	14
37	45	23	22	45	21	24	23	13	10
38	43	18	25	40	18	22	19	9	10
39	42	20	22	53	33	20	22	10	12
40～44歳	199	96	103	204	89	115	161	76	85
40	40	24	16	40	15	25	24	12	12
41	40	22	18	38	18	20	28	15	13
42	42	16	26	51	21	30	37	13	24
43	40	22	18	39	17	22	41	19	22
44	37	12	25	36	18	18	31	17	14
45～49歳	160	70	90	185	96	89	192	91	101
45	34	15	19	40	22	18	48	20	28
46	39	21	18	45	20	25	38	18	20
47	32	8	24	33	18	15	41	23	18
48	27	13	14	43	23	20	33	16	17
49	28	13	15	24	13	11	32	14	18
50～54歳	176	74	102	109	54	55	175	86	89
50	42	16	26	22	10	12	32	16	16
51	40	19	21	19	10	9	40	16	24
52	19	9	10	22	10	12	39	19	20
53	35	16	19	26	11	15	35	23	12
54	40	14	26	20	13	7	29	12	17

年齢(各歳)	桜 丘			桜 台			大 平 台		
	総 数	男	女	総 数	男	女	総 数	男	女
55～59歳	238	103	135	68	37	31	102	53	49
55	30	13	17	19	13	6	26	16	10
56	55	26	29	10	4	6	23	7	16
57	42	17	25	11	6	5	21	10	11
58	51	22	29	15	8	7	18	11	7
59	60	25	35	13	6	7	14	9	5
60～64歳	279	139	140	38	23	15	60	35	25
60	66	32	34	7	4	3	16	10	6
61	67	32	35	14	8	6	12	9	3
62	43	21	22	8	6	2	11	6	5
63	52	28	24	7	4	3	10	4	6
64	51	26	25	2	1	1	11	6	5
65～69歳	201	106	95	27	11	16	66	31	35
65	49	28	21	8	2	6	15	6	9
66	52	27	25	7	3	4	18	8	10
67	37	16	21	4	1	3	12	6	6
68	36	21	15	5	4	1	16	9	7
69	27	14	13	3	1	2	5	2	3
70～74歳	76	38	38	11	7	4	23	9	14
70	16	7	9	6	4	2	1	1	-
71	11	8	3	2	1	1	5	2	3
72	18	12	6	1	1	-	4	1	3
73	19	7	12	1	-	1	5	3	2
74	12	4	8	1	1	-	8	2	6
75～79歳	59	28	31	6	-	6	23	10	13
75	13	8	5	3	-	3	5	2	3
76	11	7	4	1	-	1	7	3	4
77	11	7	4	-	-	-	4	2	2
78	11	2	9	2	-	2	5	3	2
79	13	4	9	-	-	-	2	-	2
80～84歳	47	20	27	8	1	7	17	4	13
80	8	4	4	1	-	1	5	2	3
81	12	4	8	4	-	4	2	1	1
82	14	7	7	1	1	-	3	1	2
83	6	2	4	1	-	1	3	-	3
84	7	3	4	1	-	1	4	-	4
85～89歳	20	8	12	5	3	2	6	2	4
85	4	1	3	1	1	-	1	-	1
86	4	1	3	2	1	1	1	1	-
87	4	2	2	-	-	-	2	-	2
88	4	3	1	1	1	-	-	-	-
89	4	1	3	1	-	1	2	1	1
90～94歳	10	2	8	2	-	2	4	2	2
90	2	1	1	-	-	-	1	1	-
91	2	-	2	1	-	1	-	-	-
92	4	1	3	-	-	-	-	-	-
93	2	-	2	1	-	1	-	-	-
94	-	-	-	-	-	-	3	1	2
95～99歳	-	-	-	-	-	-	-	-	-
95	-	-	-	-	-	-	-	-	-
96	-	-	-	-	-	-	-	-	-
97	-	-	-	-	-	-	-	-	-
98	-	-	-	-	-	-	-	-	-
99	-	-	-	-	-	-	-	-	-
100歳以上	-	-	-	-	-	-	-	-	-
不詳	15	8	7	17	9	8	10	7	3
(再掲)									
15歳未満	412	207	205	548	273	275	355	162	193
15～64歳	1,668	755	913	1,167	558	609	1,174	561	613
65歳以上	413	202	211	59	22	37	139	58	81
平均年齢	43.1	42.9	43.3	31.0	30.8	31.2	36.6	37.0	36.3

第3表 年齢(各歳)、男女別人口—全市、地域、地区 <続き>

年齢(各歳)	下北手			太平			西部地域		
	総数	男	女	総数	男	女	総数	男	女
総数	3,189	1,571	1,618	2,316	1,047	1,269	35,259	16,521	18,738
0～4歳	83	44	39	50	26	24	1,135	557	578
0	17	10	7	12	7	5	199	92	107
1	14	6	8	9	6	3	214	118	96
2	18	10	8	6	4	2	234	111	123
3	21	12	9	10	5	5	234	115	119
4	13	6	7	13	4	9	254	121	133
5～9歳	77	44	33	31	14	17	1,316	670	646
5	12	6	6	5	3	2	224	118	106
6	10	4	6	5	2	3	261	125	136
7	18	12	6	4	1	3	278	137	141
8	20	11	9	9	4	5	275	150	125
9	17	11	6	8	4	4	278	140	138
10～14歳	108	67	41	69	28	41	1,557	798	759
10	21	13	8	9	3	6	289	138	151
11	15	10	5	12	8	4	279	148	131
12	26	18	8	15	7	8	323	165	158
13	26	16	10	15	5	10	317	146	171
14	20	10	10	18	5	13	349	201	148
15～19歳	203	138	65	61	32	29	1,670	815	855
15	29	17	12	12	5	7	326	165	161
16	54	37	17	16	8	8	349	171	178
17	37	19	18	16	9	7	376	189	187
18	28	17	11	11	8	3	302	149	153
19	55	48	7	6	2	4	317	141	176
20～24歳	135	86	49	37	12	25	1,275	581	694
20	38	29	9	6	3	3	282	117	165
21	35	22	13	6	2	4	282	136	146
22	22	14	8	7	3	4	214	93	121
23	16	9	7	12	3	9	252	115	137
24	24	12	12	6	1	5	245	120	125
25～29歳	113	60	53	59	31	28	1,358	634	724
25	21	9	12	6	3	3	250	116	134
26	21	12	9	14	9	5	261	131	130
27	24	16	8	13	9	4	309	145	164
28	27	13	14	10	4	6	273	123	150
29	20	10	10	16	6	10	265	119	146
30～34歳	167	92	75	66	38	28	1,702	845	857
30	28	16	12	9	4	5	312	156	156
31	35	18	17	14	7	7	340	180	160
32	33	20	13	16	10	6	327	150	177
33	36	21	15	12	8	4	349	163	186
34	35	17	18	15	9	6	374	196	178
35～39歳	167	83	84	97	54	43	2,196	1,071	1,125
35	28	12	16	15	9	6	371	179	192
36	24	13	11	17	11	6	439	222	217
37	34	22	12	14	10	4	427	211	216
38	44	16	28	23	8	15	439	206	233
39	37	20	17	28	16	12	520	253	267
40～44歳	192	97	95	105	55	50	2,533	1,271	1,262
40	39	26	13	20	11	9	508	270	238
41	34	13	21	19	10	9	501	258	243
42	35	17	18	23	13	10	515	240	275
43	46	23	23	20	8	12	516	253	263
44	38	18	20	23	13	10	493	250	243
45～49歳	121	59	62	80	37	43	2,318	1,158	1,160
45	30	15	15	22	8	14	484	238	246
46	31	14	17	15	8	7	487	250	237
47	25	11	14	21	10	11	508	267	241
48	21	13	8	14	6	8	502	226	276
49	14	6	8	8	5	3	337	177	160
50～54歳	155	76	79	140	72	68	2,200	1,043	1,157
50	21	11	10	32	15	17	425	202	223
51	28	12	16	19	11	8	433	209	224
52	25	13	12	26	14	12	442	208	234
53	39	19	20	30	15	15	454	206	248
54	42	21	21	33	17	16	446	218	228

年齢(各歳)	下北手			太 平			西 部 地 域		
	総 数	男	女	総 数	男	女	総 数	男	女
55～59歳	234	96	138	190	103	87	2,494	1,170	1,324
55	31	13	18	37	21	16	491	229	262
56	39	17	22	37	16	21	471	226	245
57	51	17	34	34	14	20	519	252	267
58	57	16	41	32	19	13	487	226	261
59	56	33	23	50	33	17	526	237	289
60～64歳	361	165	196	225	109	116	2,621	1,278	1,343
60	75	42	33	29	14	15	521	265	256
61	65	24	41	50	27	23	495	247	248
62	72	29	43	35	19	16	484	241	243
63	71	26	45	63	28	35	575	280	295
64	78	44	34	48	21	27	546	245	301
65～69歳	347	187	160	285	145	140	2,963	1,440	1,523
65	66	28	38	59	28	31	670	327	343
66	90	53	37	82	38	44	687	340	347
67	71	32	39	47	25	22	564	284	280
68	79	45	34	61	36	25	677	330	347
69	41	29	12	36	18	18	365	159	206
70～74歳	193	101	92	185	89	96	2,212	1,008	1,204
70	41	23	18	37	18	19	352	167	185
71	34	17	17	39	19	20	478	237	241
72	44	27	17	29	14	15	439	190	249
73	33	15	18	43	24	19	520	235	285
74	41	19	22	37	14	23	423	179	244
75～79歳	164	71	93	180	80	100	1,968	866	1,102
75	35	19	16	37	17	20	427	216	211
76	22	6	16	32	15	17	351	145	206
77	38	17	21	38	17	21	402	182	220
78	36	17	19	40	15	25	398	168	230
79	33	12	21	33	16	17	390	155	235
80～84歳	131	40	91	206	68	138	1,651	618	1,033
80	25	7	18	32	12	20	359	145	214
81	20	8	12	49	17	32	344	126	218
82	27	5	22	41	14	27	333	122	211
83	24	11	13	43	15	28	330	128	202
84	35	9	26	41	10	31	285	97	188
85～89歳	107	26	81	148	41	107	1,032	314	718
85	21	6	15	36	7	29	272	90	182
86	22	10	12	33	10	23	232	65	167
87	25	4	21	26	12	14	197	65	132
88	19	1	18	32	6	26	178	56	122
89	20	5	15	21	6	15	153	38	115
90～94歳	60	4	56	81	11	70	442	104	338
90	17	2	15	29	4	25	134	26	108
91	12	-	12	23	3	20	102	20	82
92	9	2	7	18	3	15	100	37	63
93	11	-	11	8	1	7	58	9	49
94	11	-	11	3	-	3	48	12	36
95～99歳	18	5	13	15	1	14	76	12	64
95	5	-	5	9	-	9	25	3	22
96	2	1	1	1	-	1	19	2	17
97	8	3	5	3	-	3	16	2	14
98	1	1	-	1	-	1	10	4	6
99	2	-	2	1	1	-	6	1	5
100歳以上	2	-	2	5	-	5	11	1	10
不詳	51	30	21	1	1	-	529	267	262
(再掲)									
15歳未満	268	155	113	150	68	82	4,008	2,025	1,983
15～64歳	1,848	952	896	1,060	543	517	20,367	9,866	10,501
65歳以上	1,022	434	588	1,105	435	670	10,355	4,363	5,992
平均年齢	50.8	46.8	54.7	59.2	56.2	61.7	48.8	47.1	50.2

第3表 年齢(各歳)、男女別人口—全市、地域、地区 <続き>

年齢(各歳)	新 屋			勝 平			浜 田		
	総 数	男	女	総 数	男	女	総 数	男	女
総 数	15,279	7,078	8,201	13,140	6,343	6,797	2,860	1,248	1,612
0～4歳	550	267	283	440	214	226	61	31	30
0	98	46	52	79	38	41	11	3	8
1	100	52	48	74	43	31	14	9	5
2	112	48	64	95	44	51	9	7	2
3	111	57	54	97	47	50	12	6	6
4	129	64	65	95	42	53	15	6	9
5～9歳	622	304	318	530	280	250	72	33	39
5	109	56	53	85	47	38	12	6	6
6	126	52	74	105	56	49	11	7	4
7	126	66	60	116	54	62	13	4	9
8	129	68	61	111	63	48	18	7	11
9	132	62	70	113	60	53	18	9	9
10～14歳	720	359	361	622	328	294	92	41	51
10	137	59	78	104	53	51	21	8	13
11	133	70	63	104	57	47	19	8	11
12	150	77	73	135	64	71	15	8	7
13	151	67	84	130	61	69	16	7	9
14	149	86	63	149	93	56	21	10	11
15～19歳	819	377	442	596	309	287	96	50	46
15	149	72	77	131	65	66	16	9	7
16	165	84	81	124	61	63	18	9	9
17	170	79	91	146	78	68	23	12	11
18	145	71	74	101	54	47	26	12	14
19	190	71	119	94	51	43	13	8	5
20～24歳	676	270	406	421	222	199	69	37	32
20	166	62	104	76	36	40	15	8	7
21	148	57	91	90	58	32	18	8	10
22	114	45	69	73	37	36	16	6	10
23	128	55	73	90	40	50	12	10	2
24	120	51	69	92	51	41	8	5	3
25～29歳	636	285	351	483	242	241	84	36	48
25	128	55	73	78	39	39	14	6	8
26	136	70	66	80	41	39	16	8	8
27	129	60	69	121	59	62	21	11	10
28	118	47	71	100	51	49	20	7	13
29	125	53	72	104	52	52	13	4	9
30～34歳	784	384	400	656	324	332	106	53	53
30	145	72	73	113	55	58	19	11	8
31	153	79	74	138	76	62	20	9	11
32	148	67	81	120	53	67	25	16	9
33	163	79	84	138	61	77	20	8	12
34	175	87	88	147	79	68	22	9	13
35～39歳	1,043	497	546	861	430	431	118	61	57
35	168	82	86	157	71	86	20	10	10
36	217	106	111	162	83	79	22	14	8
37	205	92	113	164	88	76	26	15	11
38	213	93	120	171	86	85	18	8	10
39	240	124	116	207	102	105	32	14	18
40～44歳	1,170	592	578	1,016	500	516	143	70	73
40	239	120	119	207	113	94	20	11	9
41	225	122	103	194	96	98	38	17	21
42	246	117	129	190	81	109	31	16	15
43	241	122	119	207	98	109	27	13	14
44	219	111	108	218	112	106	27	13	14
45～49歳	1,058	526	532	901	458	443	163	82	81
45	214	103	111	204	96	108	23	13	10
46	234	126	108	192	99	93	23	10	13
47	211	109	102	214	117	97	36	18	18
48	260	112	148	161	78	83	41	21	20
49	139	76	63	130	68	62	40	20	20
50～54歳	1,033	492	541	780	383	397	150	65	85
50	214	102	112	145	72	73	25	10	15
51	197	87	110	164	89	75	31	19	12
52	201	93	108	169	86	83	25	10	15
53	215	102	113	157	67	90	30	11	19
54	206	108	98	145	69	76	39	15	24

年齢(各歳)	新 屋			勝 平			浜 田		
	総 数	男	女	総 数	男	女	総 数	男	女
55～59歳	1,029	471	558	907	424	483	192	97	95
55	224	98	126	179	88	91	36	17	19
56	191	88	103	168	79	89	41	23	18
57	190	99	91	198	90	108	47	23	24
58	188	89	99	181	88	93	36	19	17
59	236	97	139	181	79	102	32	15	17
60～64歳	1,017	500	517	1,042	509	533	211	101	110
60	213	109	104	202	94	108	34	16	18
61	189	93	96	195	102	93	42	21	21
62	177	90	87	198	100	98	42	19	23
63	221	113	108	234	116	118	47	25	22
64	217	95	122	213	97	116	46	20	26
65～69歳	1,169	535	634	1,113	543	570	268	146	122
65	254	120	134	265	127	138	58	29	29
66	254	112	142	270	136	134	67	37	30
67	239	125	114	182	87	95	61	32	29
68	268	121	147	259	129	130	55	34	21
69	154	57	97	137	64	73	27	14	13
70～74歳	838	376	462	890	408	482	205	95	110
70	127	56	71	149	75	74	32	16	16
71	200	110	90	179	78	101	37	19	18
72	145	54	91	192	83	109	38	17	21
73	198	81	117	205	102	103	54	23	31
74	168	75	93	165	70	95	44	20	24
75～79歳	743	326	417	705	326	379	222	88	134
75	158	84	74	179	91	88	41	20	21
76	133	52	81	137	61	76	35	13	22
77	165	75	90	130	60	70	41	16	25
78	143	60	83	145	62	83	44	15	29
79	144	55	89	114	52	62	61	24	37
80～84歳	620	237	383	513	193	320	229	76	153
80	136	54	82	118	49	69	47	18	29
81	142	56	86	107	41	66	38	12	26
82	122	47	75	109	37	72	51	17	34
83	112	48	64	105	35	70	44	15	29
84	108	32	76	74	31	43	49	14	35
85～89歳	351	124	227	334	113	221	190	36	154
85	100	34	66	85	33	52	40	7	33
86	84	39	45	59	16	43	46	4	42
87	65	19	46	81	31	50	33	11	22
88	59	21	38	60	16	44	33	8	25
89	43	11	32	49	17	32	38	6	32
90～94歳	135	33	102	111	26	85	108	21	87
90	44	6	38	34	9	25	30	5	25
91	33	8	25	22	3	19	29	4	25
92	23	11	12	33	8	25	23	10	13
93	20	2	18	12	4	8	14	1	13
94	15	6	9	10	2	8	12	1	11
95～99歳	22	5	17	11	1	10	29	4	25
95	5	1	4	4	-	4	12	2	10
96	6	1	5	2	-	2	8	1	7
97	5	1	4	3	-	3	4	-	4
98	3	2	1	2	1	1	3	-	3
99	3	-	3	-	-	-	2	1	1
100歳以上	-	-	-	2	-	2	7	1	6
不詳	244	118	126	206	110	96	45	24	21
(再掲)									
15歳未満	1,892	930	962	1,592	822	770	225	105	120
15～64歳	9,265	4,394	4,871	7,663	3,801	3,862	1,332	652	680
65歳以上	3,878	1,636	2,242	3,679	1,610	2,069	1,258	467	791
平均年齢	46.4	45.4	47.2	48.0	46.4	49.5	57.0	53.2	59.9

第3表 年齢(各歳)、男女別人口—全市、地域、地区 <続き>

年齢(各歳)	豊 岩			下 浜			南 部 地 域		
	総 数	男	女	総 数	男	女	総 数	男	女
総 数	1,920	894	1,026	2,060	958	1,102	49,709	23,255	26,454
0～4歳	53	27	26	31	18	13	1,817	921	896
0	9	4	5	2	1	1	330	167	163
1	18	11	7	8	3	5	357	192	165
2	9	5	4	9	7	2	369	181	188
3	8	1	7	6	4	2	367	177	190
4	9	6	3	6	3	3	394	204	190
5～9歳	49	33	16	43	20	23	2,145	1,112	1,033
5	9	6	3	9	3	6	403	215	188
6	9	5	4	10	5	5	435	232	203
7	12	8	4	11	5	6	434	222	212
8	13	9	4	4	3	1	428	220	208
9	6	5	1	9	4	5	445	223	222
10～14歳	60	35	25	63	35	28	2,365	1,213	1,152
10	15	9	6	12	9	3	432	241	191
11	10	7	3	13	6	7	460	247	213
12	8	5	3	15	11	4	492	228	264
13	10	6	4	10	5	5	479	241	238
14	17	8	9	13	4	9	502	256	246
15～19歳	82	45	37	77	34	43	2,489	1,187	1,302
15	14	12	2	16	7	9	473	213	260
16	19	10	9	23	7	16	537	252	285
17	23	13	10	14	7	7	605	305	300
18	16	5	11	14	7	7	472	236	236
19	10	5	5	10	6	4	402	181	221
20～24歳	50	22	28	59	30	29	1,808	767	1,041
20	9	3	6	16	8	8	369	160	209
21	14	8	6	12	5	7	328	151	177
22	4	2	2	7	3	4	390	159	231
23	11	5	6	11	5	6	350	146	204
24	12	4	8	13	9	4	371	151	220
25～29歳	72	36	36	83	35	48	2,065	982	1,083
25	14	8	6	16	8	8	385	202	183
26	11	5	6	18	7	11	388	191	197
27	18	8	10	20	7	13	428	191	237
28	19	11	8	16	7	9	423	203	220
29	10	4	6	13	6	7	441	195	246
30～34歳	92	41	51	64	43	21	2,558	1,223	1,335
30	19	8	11	16	10	6	501	242	259
31	15	7	8	14	9	5	472	217	255
32	21	6	15	13	8	5	507	250	257
33	20	10	10	8	5	3	523	251	272
34	17	10	7	13	11	2	555	263	292
35～39歳	83	42	41	91	41	50	3,228	1,604	1,624
35	13	7	6	13	9	4	637	307	330
36	20	10	10	18	9	9	604	315	289
37	21	11	10	11	5	6	620	312	308
38	15	7	8	22	12	10	631	311	320
39	14	7	7	27	6	21	736	359	377
40～44歳	101	52	49	103	57	46	3,728	1,796	1,932
40	21	13	8	21	13	8	725	338	387
41	21	10	11	23	13	10	800	378	422
42	23	14	9	25	12	13	768	381	387
43	24	11	13	17	9	8	752	362	390
44	12	4	8	17	10	7	683	337	346
45～49歳	107	54	53	89	38	51	3,294	1,536	1,758
45	23	12	11	20	14	6	705	305	400
46	24	10	14	14	5	9	653	330	323
47	22	11	11	25	12	13	715	327	388
48	23	13	10	17	2	15	674	313	361
49	15	8	7	13	5	8	547	261	286
50～54歳	122	52	70	115	51	64	3,582	1,603	1,979
50	25	11	14	16	7	9	698	303	395
51	21	6	15	20	8	12	733	318	415
52	23	11	12	24	8	16	737	333	404
53	32	16	16	20	10	10	693	340	353
54	21	8	13	35	18	17	721	309	412

年齢(各歳)	豊 岩			下 浜			南 部 地 域		
	総 数	男	女	総 数	男	女	総 数	男	女
55～59歳	184	85	99	182	93	89	3,536	1,708	1,828
55	26	13	13	26	13	13	692	352	340
56	34	15	19	37	21	16	750	348	402
57	38	16	22	46	24	22	693	335	358
58	44	17	27	38	13	25	720	359	361
59	42	24	18	35	22	13	681	314	367
60～64歳	156	75	81	195	93	102	3,827	1,814	2,013
60	31	20	11	41	26	15	744	349	395
61	32	16	16	37	15	22	724	350	374
62	25	13	12	42	19	23	734	346	388
63	32	10	22	41	16	25	817	392	425
64	36	16	20	34	17	17	808	377	431
65～69歳	180	96	84	233	120	113	3,937	1,847	2,090
65	38	21	17	55	30	25	911	399	512
66	53	28	25	43	27	16	940	459	481
67	31	15	16	51	25	26	788	385	403
68	38	20	18	57	26	31	816	386	430
69	20	12	8	27	12	15	482	218	264
70～74歳	114	53	61	165	76	89	2,780	1,296	1,484
70	22	13	9	22	7	15	483	234	249
71	24	9	15	38	21	17	610	273	337
72	23	11	12	41	25	16	605	282	323
73	27	14	13	36	15	21	598	277	321
74	18	6	12	28	8	20	484	230	254
75～79歳	149	62	87	149	64	85	2,412	1,060	1,352
75	23	10	13	26	11	15	513	252	261
76	18	4	14	28	15	13	448	184	264
77	32	16	16	34	15	19	484	210	274
78	40	21	19	26	10	16	502	221	281
79	36	11	25	35	13	22	465	193	272
80～84歳	124	53	71	165	59	106	1,794	724	1,070
80	19	9	10	39	15	24	420	180	240
81	24	8	16	33	9	24	366	164	202
82	23	10	13	28	11	17	380	133	247
83	33	16	17	36	14	22	305	128	177
84	25	10	15	29	10	19	323	119	204
85～89歳	77	17	60	80	24	56	1,162	374	788
85	23	6	17	24	10	14	289	101	188
86	21	2	19	22	4	18	259	77	182
87	7	3	4	11	1	10	259	83	176
88	15	5	10	11	6	5	199	70	129
89	11	1	10	12	3	9	156	43	113
90～94歳	43	8	35	45	16	29	412	109	303
90	15	2	13	11	4	7	140	38	102
91	6	1	5	12	4	8	89	24	65
92	9	3	6	12	5	7	79	18	61
93	7	1	6	5	1	4	65	19	46
94	6	1	5	5	2	3	39	10	29
95～99歳	8	-	8	6	2	4	99	21	78
95	4	-	4	-	-	-	38	5	33
96	1	-	1	2	-	2	22	4	18
97	2	-	2	2	1	1	23	7	16
98	1	-	1	1	1	-	7	4	3
99	-	-	-	1	-	1	9	1	8
100歳以上	2	-	2	-	-	-	14	-	14
不詳	12	6	6	22	9	13	657	358	299
(再掲)									
15歳未満	162	95	67	137	73	64	6,327	3,246	3,081
15～64歳	1,049	504	545	1,058	515	543	30,115	14,220	15,895
65歳以上	697	289	408	843	361	482	12,610	5,431	7,179
平均年齢	53.4	50.3	56.0	55.7	53.7	57.4	46.7	45.4	47.9

第3表 年齢(各歳)、男女別人口—全市、地域、地区 <続き>

年齢(各歳)	牛 島 東			牛 島 西			牛 島 南		
	総 数	男	女	総 数	男	女	総 数	男	女
総 数	5,551	2,623	2,928	5,591	2,605	2,986	1,275	625	650
0～4歳	160	81	79	191	97	94	32	16	16
0	38	22	16	49	22	27	8	3	5
1	30	18	12	31	15	16	5	3	2
2	30	11	19	41	20	21	7	4	3
3	35	15	20	40	24	16	7	2	5
4	27	15	12	30	16	14	5	4	1
5～9歳	204	119	85	200	113	87	43	21	22
5	36	25	11	32	22	10	8	3	5
6	40	18	22	36	17	19	10	5	5
7	44	27	17	48	24	24	8	4	4
8	32	19	13	42	26	16	10	5	5
9	52	30	22	42	24	18	7	4	3
10～14歳	253	143	110	198	107	91	45	23	22
10	44	26	18	27	14	13	7	4	3
11	47	29	18	48	26	22	4	3	1
12	54	34	20	52	20	32	8	2	6
13	51	23	28	38	26	12	9	3	6
14	57	31	26	33	21	12	17	11	6
15～19歳	245	123	122	270	130	140	40	20	20
15	52	21	31	53	24	29	5	1	4
16	53	29	24	62	27	35	5	4	1
17	55	28	27	65	35	30	9	3	6
18	51	27	24	48	25	23	14	9	5
19	34	18	16	42	19	23	7	3	4
20～24歳	161	68	93	225	85	140	46	19	27
20	29	12	17	38	17	21	7	1	6
21	34	13	21	39	15	24	9	3	6
22	37	11	26	61	26	35	10	6	4
23	28	20	8	40	15	25	7	4	3
24	33	12	21	47	12	35	13	5	8
25～29歳	195	90	105	252	121	131	69	38	31
25	43	21	22	41	23	18	10	6	4
26	37	20	17	41	15	26	15	11	4
27	37	15	22	48	22	26	12	8	4
28	37	17	20	48	27	21	18	6	12
29	41	17	24	74	34	40	14	7	7
30～34歳	254	137	117	317	166	151	76	35	41
30	59	29	30	64	37	27	15	8	7
31	43	26	17	53	26	27	19	6	13
32	47	27	20	64	36	28	18	7	11
33	59	35	24	71	34	37	11	6	5
34	46	20	26	65	33	32	13	8	5
35～39歳	351	177	174	347	172	175	90	52	38
35	63	30	33	75	38	37	21	10	11
36	63	33	30	60	30	30	21	15	6
37	61	27	34	69	35	34	18	14	4
38	75	41	34	66	29	37	15	5	10
39	89	46	43	77	40	37	15	8	7
40～44歳	402	195	207	379	189	190	71	36	35
40	83	39	44	82	36	46	10	3	7
41	66	27	39	70	35	35	18	10	8
42	90	50	40	73	36	37	17	8	9
43	89	47	42	78	43	35	16	10	6
44	74	32	42	76	39	37	10	5	5
45～49歳	358	173	185	347	156	191	69	31	38
45	71	30	41	76	36	40	11	6	5
46	75	35	40	62	33	29	16	7	9
47	64	42	22	66	29	37	21	8	13
48	87	37	50	81	33	48	9	6	3
49	61	29	32	62	25	37	12	4	8
50～54歳	387	171	216	416	169	247	105	43	62
50	77	26	51	80	29	51	20	5	15
51	77	37	40	87	30	57	15	9	6
52	89	40	49	83	38	45	24	9	15
53	66	32	34	90	40	50	24	12	12
54	78	36	42	76	32	44	22	8	14

年齢(各歳)	牛 島 東			牛 島 西			牛 島 南		
	総 数	男	女	総 数	男	女	総 数	男	女
55～59歳	376	177	199	384	188	196	176	80	96
55	67	37	30	65	31	34	24	13	11
56	87	41	46	83	44	39	39	15	24
57	76	31	45	75	33	42	40	19	21
58	74	35	39	87	45	42	34	16	18
59	72	33	39	74	35	39	39	17	22
60～64歳	395	187	208	424	207	217	175	87	88
60	80	39	41	87	47	40	42	24	18
61	77	39	38	72	33	39	31	15	16
62	72	32	40	85	43	42	34	15	19
63	79	39	40	102	43	59	36	21	15
64	87	38	49	78	41	37	32	12	20
65～69歳	470	211	259	473	203	270	117	64	53
65	93	44	49	94	34	60	31	14	17
66	115	56	59	110	47	63	32	18	14
67	97	44	53	97	49	48	23	10	13
68	103	41	62	114	52	62	22	14	8
69	62	26	36	58	21	37	9	8	1
70～74歳	405	174	231	358	172	186	41	23	18
70	62	17	45	63	35	28	12	6	6
71	81	37	44	85	32	53	12	8	4
72	93	44	49	64	30	34	8	6	2
73	91	41	50	79	42	37	5	3	2
74	78	35	43	67	33	34	4	-	4
75～79歳	377	162	215	319	131	188	33	17	16
75	75	37	38	57	25	32	8	6	2
76	69	31	38	65	24	41	8	5	3
77	75	31	44	63	25	38	4	1	3
78	92	37	55	65	26	39	6	2	4
79	66	26	40	69	31	38	7	3	4
80～84歳	303	128	175	220	83	137	9	3	6
80	76	31	45	47	18	29	-	-	-
81	66	31	35	35	14	21	4	2	2
82	59	21	38	44	15	29	2	-	2
83	47	22	25	40	14	26	2	-	2
84	55	23	32	54	22	32	1	1	-
85～89歳	165	60	105	134	50	84	13	5	8
85	46	20	26	30	10	20	6	2	4
86	38	10	28	29	11	18	3	1	2
87	32	11	21	30	12	18	1	1	-
88	25	9	16	24	11	13	2	1	1
89	24	10	14	21	6	15	1	-	1
90～94歳	38	10	28	38	14	24	4	-	4
90	13	4	9	10	1	9	3	-	3
91	10	4	6	12	5	7	-	-	-
92	9	2	7	7	3	4	-	-	-
93	4	-	4	8	5	3	1	-	1
94	2	-	2	1	-	1	-	-	-
95～99歳	13	6	7	9	4	5	1	1	-
95	6	1	5	2	1	1	-	-	-
96	3	2	1	-	-	-	-	-	-
97	2	2	-	4	2	2	-	-	-
98	1	1	-	2	1	1	1	1	-
99	1	-	1	1	-	1	-	-	-
100歳以上	-	-	-	3	-	3	-	-	-
不詳	39	31	8	87	48	39	20	11	9
(再掲)									
15歳未満	617	343	274	589	317	272	120	60	60
15～64歳	3,124	1,498	1,626	3,361	1,583	1,778	917	441	476
65歳以上	1,771	751	1,020	1,554	657	897	218	113	105
平均年齢	49.9	47.9	51.6	48.1	46.6	49.4	47.0	46.8	47.2

第3表 年齢(各歳)、男女別人口—全市、地域、地区 <続き>

年齢(各歳)	卸 町			大 住			仁 井 田		
	総 数	男	女	総 数	男	女	総 数	男	女
総 数	840	393	447	2,563	1,169	1,394	13,712	6,468	7,244
0～4歳	24	14	10	71	32	39	481	248	233
0	3	3	-	8	4	4	83	38	45
1	5	3	2	13	7	6	100	58	42
2	6	2	4	13	7	6	104	54	50
3	2	-	2	14	5	9	93	49	44
4	8	6	2	23	9	14	101	49	52
5～9歳	25	13	12	107	49	58	538	267	271
5	5	3	2	19	11	8	104	52	52
6	7	3	4	21	8	13	116	63	53
7	4	1	3	22	8	14	104	52	52
8	5	3	2	21	9	12	100	50	50
9	4	3	1	24	13	11	114	50	64
10～14歳	23	12	11	130	69	61	656	344	312
10	6	2	4	28	16	12	129	75	54
11	7	4	3	19	11	8	139	76	63
12	2	1	1	30	12	18	125	62	63
13	5	4	1	23	12	11	138	70	68
14	3	1	2	30	18	12	125	61	64
15～19歳	21	12	9	133	62	71	586	273	313
15	5	3	2	23	10	13	100	49	51
16	3	2	1	24	14	10	139	63	76
17	4	3	1	36	19	17	151	68	83
18	3	2	1	24	12	12	111	52	59
19	6	2	4	26	7	19	85	41	44
20～24歳	36	19	17	80	32	48	477	214	263
20	9	5	4	17	6	11	108	49	59
21	8	3	5	13	6	7	87	41	46
22	6	2	4	16	6	10	96	49	47
23	6	4	2	19	5	14	86	38	48
24	7	5	2	15	9	6	100	37	63
25～29歳	41	21	20	96	45	51	621	310	311
25	10	6	4	24	12	12	114	56	58
26	6	2	4	11	5	6	124	71	53
27	11	6	5	20	7	13	130	61	69
28	8	6	2	19	10	9	133	63	70
29	6	1	5	22	11	11	120	59	61
30～34歳	47	20	27	89	39	50	729	359	370
30	13	9	4	14	5	9	149	71	78
31	11	3	8	14	5	9	141	67	74
32	12	3	9	10	6	4	145	74	71
33	6	3	3	27	9	18	144	72	72
34	5	2	3	24	14	10	150	75	75
35～39歳	62	32	30	142	72	70	900	426	474
35	22	11	11	30	11	19	178	82	96
36	6	1	5	18	10	8	174	82	92
37	11	6	5	34	21	13	171	85	86
38	12	8	4	23	11	12	174	81	93
39	11	6	5	37	19	18	203	96	107
40～44歳	40	14	26	189	79	110	1,097	530	567
40	7	3	4	36	13	23	220	107	113
41	10	4	6	41	19	22	239	114	125
42	11	4	7	36	16	20	216	111	105
43	3	3	-	38	13	25	224	100	124
44	9	-	9	38	18	20	198	98	100
45～49歳	56	29	27	177	91	86	888	426	462
45	14	6	8	42	21	21	202	86	116
46	12	6	6	34	17	17	180	99	81
47	18	10	8	38	19	19	206	93	113
48	6	3	3	43	23	20	154	78	76
49	6	4	2	20	11	9	146	70	76
50～54歳	51	21	30	184	81	103	851	407	444
50	9	4	5	43	21	22	165	78	87
51	9	2	7	36	13	23	167	85	82
52	8	5	3	22	8	14	182	85	97
53	15	7	8	38	21	17	154	74	80
54	10	3	7	45	18	27	183	85	98

年齢(各歳)	卸 町			大 住			仁 井 田		
	総 数	男	女	総 数	男	女	総 数	男	女
55～59歳	59	27	32	162	86	76	861	412	449
55	16	6	10	29	15	14	182	95	87
56	8	4	4	37	17	20	173	82	91
57	9	4	5	25	16	9	177	89	88
58	14	9	5	36	20	16	164	81	83
59	12	4	8	35	18	17	165	65	100
60～64歳	62	31	31	194	76	118	1,085	492	593
60	12	7	5	35	11	24	199	83	116
61	16	9	7	34	15	19	203	95	108
62	15	7	8	46	21	25	208	92	116
63	10	3	7	32	12	20	242	116	126
64	9	5	4	47	17	30	233	106	127
65～69歳	72	35	37	231	104	127	1,226	564	662
65	18	7	11	36	17	19	297	123	174
66	14	6	8	60	26	34	285	134	151
67	19	10	9	52	28	24	239	118	121
68	16	9	7	54	24	30	239	113	126
69	5	3	2	29	9	20	166	76	90
70～74歳	36	19	17	220	106	114	837	395	442
70	4	4	-	29	14	15	161	82	79
71	6	3	3	46	24	22	174	79	95
72	12	5	7	52	21	31	176	80	96
73	6	2	4	57	29	28	188	88	100
74	8	5	3	36	18	18	138	66	72
75～79歳	42	17	25	155	65	90	705	322	383
75	7	3	4	31	14	17	187	93	94
76	14	5	9	39	15	24	109	45	64
77	3	2	1	31	11	20	136	63	73
78	11	5	6	30	17	13	138	65	73
79	7	2	5	24	8	16	135	56	79
80～84歳	37	15	22	94	38	56	511	221	290
80	7	3	4	29	13	16	136	68	68
81	5	2	3	16	7	9	97	46	51
82	6	1	5	24	8	16	116	40	76
83	7	6	1	14	7	7	81	36	45
84	12	3	9	11	3	8	81	31	50
85～89歳	50	14	36	44	17	27	300	105	195
85	6	1	5	12	6	6	76	31	45
86	14	4	10	14	5	9	61	21	40
87	14	3	11	6	2	4	73	19	54
88	11	4	7	7	2	5	50	23	27
89	5	2	3	5	2	3	40	11	29
90～94歳	20	8	12	14	3	11	108	32	76
90	5	1	4	7	1	6	38	10	28
91	6	4	2	5	2	3	26	6	20
92	2	-	2	1	-	1	22	4	18
93	4	3	1	1	-	1	13	7	6
94	3	-	3	-	-	-	9	5	4
95～99歳	3	3	-	2	-	2	16	1	15
95	1	1	-	1	-	1	8	-	8
96	1	1	-	1	-	1	4	-	4
97	-	-	-	-	-	-	3	1	2
98	-	-	-	-	-	-	-	-	-
99	1	1	-	-	-	-	1	-	1
100歳以上	-	-	-	2	-	2	3	-	3
不詳	33	17	16	47	23	24	236	120	116
(再掲)									
15歳未満	72	39	33	308	150	158	1,675	859	816
15～64歳	475	226	249	1,446	663	783	8,095	3,849	4,246
65歳以上	260	111	149	762	333	429	3,706	1,640	2,066
平均年齢	51.0	49.0	52.8	48.5	47.7	49.2	47.3	46.1	48.3

第3表 年齢(各歳)、男女別人口—全市、地域、地区 <続き>

年齢(各歳)	御 野 場			御 所 野			四 ツ 小 屋		
	総 数	男	女	総 数	男	女	総 数	男	女
総 数	7,161	3,337	3,824	7,588	3,560	4,028	1,778	824	954
0～4歳	211	108	103	354	180	174	70	34	36
0	33	16	17	57	36	21	11	6	5
1	44	21	23	68	37	31	17	8	9
2	39	20	19	71	33	38	13	7	6
3	47	24	23	75	30	45	13	6	7
4	48	27	21	83	44	39	16	7	9
5～9歳	280	146	134	474	240	234	56	28	28
5	49	25	24	98	44	54	12	7	5
6	57	27	30	86	53	33	12	7	5
7	64	33	31	83	48	35	9	2	7
8	53	30	23	113	49	64	14	9	5
9	57	31	26	94	46	48	9	3	6
10～14歳	312	161	151	487	240	247	62	30	32
10	52	29	23	95	49	46	15	8	7
11	48	23	25	92	48	44	13	4	9
12	70	36	34	101	43	58	12	7	5
13	70	34	36	95	48	47	5	3	2
14	72	39	33	104	52	52	17	8	9
15～19歳	405	192	213	503	249	254	59	28	31
15	79	37	42	93	44	49	19	6	13
16	89	33	56	118	62	56	15	7	8
17	97	48	49	129	63	66	10	7	3
18	79	40	39	97	46	51	4	4	-
19	61	34	27	66	34	32	11	4	7
20～24歳	290	123	167	307	146	161	51	21	30
20	63	34	29	51	27	24	7	2	5
21	52	29	23	45	21	24	12	8	4
22	48	10	38	77	38	39	12	4	8
23	58	23	35	74	28	46	10	2	8
24	69	27	42	60	32	28	10	5	5
25～29歳	298	136	162	299	134	165	74	32	42
25	56	33	23	61	33	28	9	3	6
26	63	25	38	60	27	33	13	5	8
27	63	30	33	67	27	40	14	5	9
28	57	24	33	59	27	32	21	12	9
29	59	24	35	52	20	32	17	7	10
30～34歳	323	157	166	382	160	222	85	34	51
30	61	27	34	67	28	39	12	5	7
31	64	34	30	67	26	41	17	7	10
32	68	38	30	73	29	44	16	5	11
33	65	29	36	73	28	45	20	10	10
34	65	29	36	102	49	53	20	7	13
35～39歳	364	174	190	560	280	280	112	56	56
35	81	43	38	93	44	49	22	13	9
36	60	30	30	102	57	45	22	13	9
37	70	36	34	108	53	55	23	8	15
38	68	31	37	127	65	62	22	13	9
39	85	34	51	130	61	69	23	9	14
40～44歳	410	202	208	700	323	377	113	60	53
40	86	37	49	113	62	51	26	8	18
41	73	32	41	177	73	104	34	19	15
42	94	49	45	137	59	78	21	12	9
43	78	40	38	142	64	78	20	11	9
44	79	44	35	131	65	66	12	10	2
45～49歳	435	169	266	608	275	333	111	58	53
45	95	27	68	128	61	67	22	12	10
46	78	35	43	118	57	61	21	9	12
47	88	34	54	130	55	75	30	13	17
48	93	34	59	124	52	72	25	16	9
49	81	39	42	108	50	58	13	8	5
50～54歳	624	262	362	684	309	375	102	55	47
50	115	46	69	136	66	70	23	15	8
51	133	44	89	144	66	78	29	18	11
52	118	53	65	166	70	96	12	8	4
53	127	67	60	117	57	60	22	8	14
54	131	52	79	121	50	71	16	6	10

年齢(各歳)	御 野 場			御 所 野			四 ツ 小 屋		
	総 数	男	女	総 数	男	女	総 数	男	女
55～59歳	703	331	372	483	252	231	129	60	69
55	133	62	71	116	66	50	18	6	12
56	151	66	85	107	50	57	28	13	15
57	141	69	72	93	47	46	21	10	11
58	141	66	75	89	48	41	32	18	14
59	137	68	69	78	41	37	30	13	17
60～64歳	781	387	394	368	184	184	150	73	77
60	141	64	77	88	45	43	18	10	8
61	153	77	76	85	43	42	21	10	11
62	137	72	65	57	27	30	37	14	23
63	180	91	89	67	35	32	33	15	18
64	170	83	87	71	34	37	41	24	17
65～69歳	648	328	320	371	176	195	169	83	86
65	161	84	77	98	41	57	46	15	31
66	159	82	77	79	39	40	48	28	20
67	130	62	68	77	41	36	24	11	13
68	122	63	59	77	35	42	38	21	17
69	76	37	39	40	20	20	13	8	5
70～74歳	364	178	186	252	115	137	124	50	74
70	81	38	43	40	22	18	15	5	10
71	92	46	46	59	22	37	21	5	16
72	70	33	37	59	29	30	32	19	13
73	69	31	38	41	20	21	29	8	21
74	52	30	22	53	22	31	27	13	14
75～79歳	275	119	156	238	110	128	122	57	65
75	42	19	23	48	28	20	27	14	13
76	55	21	34	41	19	22	21	10	11
77	61	26	35	41	16	25	36	20	16
78	59	25	34	51	22	29	19	8	11
79	58	28	30	57	25	32	19	5	14
80～84歳	223	89	134	177	71	106	82	27	55
80	45	16	29	35	10	25	13	7	6
81	52	22	30	41	20	21	27	11	16
82	49	18	31	36	17	19	16	2	14
83	40	15	25	37	16	21	12	5	7
84	37	18	19	28	8	20	14	2	12
85～89歳	128	42	86	139	31	108	66	26	40
85	26	5	21	35	7	28	22	12	10
86	33	10	23	34	6	28	6	4	2
87	32	13	19	28	9	19	16	6	10
88	19	6	13	26	7	19	15	3	12
89	18	8	10	16	2	14	7	1	6
90～94歳	54	16	38	58	16	42	15	1	14
90	20	12	8	22	6	16	4	-	4
91	9	-	9	9	2	7	3	-	3
92	11	2	9	12	5	7	4	1	3
93	9	-	9	7	1	6	3	-	3
94	5	2	3	8	2	6	1	-	1
95～99歳	10	3	7	20	1	19	7	1	6
95	2	-	2	7	1	6	3	-	3
96	3	1	2	4	-	4	1	-	1
97	4	2	2	6	-	6	2	-	2
98	-	-	-	1	-	1	1	1	-
99	1	-	1	2	-	2	-	-	-
100歳以上	-	-	-	4	-	4	-	-	-
不詳	23	14	9	120	68	52	19	10	9
(再掲)									
15歳未満	803	415	388	1,315	660	655	188	92	96
15～64歳	4,633	2,133	2,500	4,894	2,312	2,582	986	477	509
65歳以上	1,702	775	927	1,259	520	739	585	245	340
平均年齢	47.6	46.8	48.2	41.4	40.1	42.6	50.7	49.4	51.8

第3表 年齢(各歳)、男女別人口—全市、地域、地区 <続き>

年齢(各歳)	上 北 手			山 手 台			北 部 地 域		
	総 数	男	女	総 数	男	女	総 数	男	女
総 数	2,125	928	1,197	1,525	723	802	78,923	37,238	41,685
0～4歳	90	44	46	133	67	66	2,553	1,283	1,270
0	13	4	9	27	13	14	491	248	243
1	17	9	8	27	13	14	519	274	245
2	20	9	11	25	14	11	493	225	268
3	14	9	5	27	13	14	492	253	239
4	26	13	13	27	14	13	558	283	275
5～9歳	96	51	45	122	65	57	2,817	1,443	1,374
5	14	7	7	26	16	10	534	264	270
6	20	13	7	30	18	12	542	277	265
7	21	11	10	27	12	15	582	303	279
8	21	11	10	17	9	8	569	296	273
9	20	9	11	22	10	12	590	303	287
10～14歳	71	34	37	128	50	78	3,074	1,500	1,574
10	11	6	5	18	12	6	576	275	301
11	16	8	8	27	15	12	571	272	299
12	10	5	5	28	6	22	646	340	306
13	21	10	11	24	8	16	624	298	326
14	13	5	8	31	9	22	657	315	342
15～19歳	130	49	81	97	49	48	3,504	1,882	1,622
15	15	6	9	29	12	17	743	393	350
16	12	4	8	17	7	10	726	401	325
17	20	14	6	29	17	12	764	401	363
18	28	12	16	13	7	6	642	340	302
19	55	13	42	9	6	3	629	347	282
20～24歳	103	29	74	32	11	21	2,891	1,538	1,353
20	32	5	27	8	2	6	626	342	284
21	23	9	14	6	3	3	582	317	265
22	24	4	20	3	3	-	554	292	262
23	13	5	8	9	2	7	577	309	268
24	11	6	5	6	1	5	552	278	274
25～29歳	81	38	43	39	17	22	3,320	1,662	1,658
25	13	6	7	4	3	1	563	269	294
26	13	8	5	5	2	3	629	314	315
27	20	10	10	6	-	6	686	377	309
28	14	5	9	9	6	3	698	328	370
29	21	9	12	15	6	9	744	374	370
30～34歳	117	60	57	139	56	83	4,037	1,968	2,069
30	16	9	7	31	14	17	725	360	365
31	20	9	11	23	8	15	846	412	434
32	25	10	15	29	15	14	849	400	449
33	25	18	7	22	7	15	838	389	449
34	31	14	17	34	12	22	779	407	372
35～39歳	132	76	56	168	87	81	4,714	2,398	2,316
35	24	13	11	28	12	16	855	439	416
36	37	21	16	41	23	18	916	453	463
37	30	17	13	25	10	15	965	490	475
38	22	13	9	27	14	13	995	509	486
39	19	12	7	47	28	19	983	507	476
40～44歳	129	65	64	198	103	95	5,381	2,700	2,681
40	26	13	13	36	17	19	1,100	562	538
41	32	18	14	40	27	13	1,144	582	562
42	28	14	14	45	22	23	1,068	525	543
43	22	12	10	42	19	23	1,054	514	540
44	21	8	13	35	18	17	1,015	517	498
45～49歳	85	45	40	160	83	77	4,683	2,277	2,406
45	14	8	6	30	12	18	1,023	508	515
46	24	13	11	33	19	14	967	462	505
47	18	8	10	36	16	20	955	470	485
48	17	10	7	35	21	14	936	446	490
49	12	6	6	26	15	11	802	391	411
50～54歳	96	45	51	82	40	42	4,963	2,327	2,636
50	16	6	10	14	7	7	953	427	526
51	17	7	10	19	7	12	964	464	500
52	17	8	9	16	9	7	965	464	501
53	23	15	8	17	7	10	1,033	485	548
54	23	9	14	16	10	6	1,048	487	561

年齢(各歳)	上 北 手			山 手 台			北 部 地 域		
	総 数	男	女	総 数	男	女	総 数	男	女
55～59歳	137	66	71	66	29	37	5,513	2,614	2,899
55	29	15	14	13	6	7	1,099	498	601
56	23	9	14	14	7	7	1,139	550	589
57	26	13	13	10	4	6	1,106	516	590
58	28	13	15	21	8	13	1,057	527	530
59	31	16	15	8	4	4	1,112	523	589
60～64歳	149	71	78	44	19	25	6,465	3,105	3,360
60	29	12	17	13	7	6	1,190	550	640
61	24	10	14	8	4	4	1,232	598	634
62	35	20	15	8	3	5	1,326	631	695
63	27	13	14	9	4	5	1,386	657	729
64	34	16	18	6	1	5	1,331	669	662
65～69歳	128	65	63	32	14	18	6,879	3,232	3,647
65	29	16	13	8	4	4	1,500	706	794
66	31	19	12	7	4	3	1,641	783	858
67	22	9	13	8	3	5	1,382	634	748
68	26	12	14	5	2	3	1,473	702	771
69	20	9	11	4	1	3	883	407	476
70～74歳	116	57	59	27	7	20	4,947	2,237	2,710
70	13	9	4	3	2	1	882	426	456
71	31	17	14	3	-	3	1,026	478	548
72	27	11	16	12	4	8	1,028	453	575
73	27	12	15	6	1	5	1,041	462	579
74	18	8	10	3	-	3	970	418	552
75～79歳	127	48	79	19	12	7	4,456	1,870	2,586
75	26	9	17	5	4	1	838	380	458
76	25	8	17	2	1	1	801	342	459
77	29	12	17	5	3	2	933	378	555
78	27	11	16	4	3	1	907	362	545
79	20	8	12	3	1	2	977	408	569
80～84歳	129	47	82	9	2	7	3,776	1,433	2,343
80	30	14	16	2	-	2	856	374	482
81	23	9	14	-	-	-	770	300	470
82	28	11	17	-	-	-	745	296	449
83	20	7	13	5	-	5	723	261	462
84	28	6	22	2	2	-	682	202	480
85～89歳	118	23	95	5	1	4	2,443	816	1,627
85	30	7	23	-	-	-	622	207	415
86	26	5	21	1	-	1	533	185	348
87	25	6	19	2	1	1	508	190	318
88	19	4	15	1	-	1	443	142	301
89	18	1	17	1	-	1	337	92	245
90～94歳	61	8	53	2	1	1	1,025	207	818
90	17	3	14	1	-	1	328	78	250
91	9	1	8	-	-	-	243	55	188
92	10	-	10	1	1	-	182	29	153
93	15	3	12	-	-	-	153	24	129
94	10	1	9	-	-	-	119	21	98
95～99歳	17	1	16	1	-	1	230	38	192
95	7	1	6	1	-	1	83	15	68
96	5	-	5	-	-	-	58	12	46
97	2	-	2	-	-	-	34	5	29
98	1	-	1	-	-	-	31	4	27
99	2	-	2	-	-	-	24	2	22
100歳以上	2	-	2	-	-	-	35	3	32
不詳	11	6	5	22	10	12	1,217	705	512
(再掲)									
15歳未満	257	129	128	383	182	201	8,444	4,226	4,218
15～64歳	1,159	544	615	1,025	494	531	45,471	22,471	23,000
65歳以上	698	249	449	95	37	58	23,791	9,836	13,955
平均年齢	49.5	46.3	51.9	34.0	33.5	34.4	49.4	47.3	51.3

第3表 年齢(各歳)、男女別人口—全市、地域、地区 <続き>

年齢(各歳)	寺 内			外 旭 川			土 崎 港 中 央		
	総 数	男	女	総 数	男	女	総 数	男	女
総 数	9,083	4,499	4,584	12,767	5,986	6,781	4,601	2,079	2,522
0～4歳	297	157	140	477	234	243	118	61	57
0	55	26	29	93	38	55	18	11	7
1	70	39	31	100	57	43	26	10	16
2	59	31	28	93	40	53	16	10	6
3	58	34	24	98	45	53	30	18	12
4	55	27	28	93	54	39	28	12	16
5～9歳	320	164	156	490	238	252	132	70	62
5	62	30	32	110	51	59	26	15	11
6	64	33	31	78	39	39	34	14	20
7	63	27	36	117	65	52	22	12	10
8	63	40	23	84	37	47	25	16	9
9	68	34	34	101	46	55	25	13	12
10～14歳	362	168	194	516	244	272	126	59	67
10	63	28	35	104	47	57	22	11	11
11	74	34	40	93	42	51	22	10	12
12	75	38	37	114	57	57	26	17	9
13	80	37	43	105	46	59	30	12	18
14	70	31	39	100	52	48	26	9	17
15～19歳	430	253	177	537	273	264	159	90	69
15	83	40	43	121	63	58	33	18	15
16	78	40	38	112	63	49	35	20	15
17	79	34	45	119	58	61	36	24	12
18	90	60	30	96	48	48	34	16	18
19	100	79	21	89	41	48	21	12	9
20～24歳	521	373	148	419	203	216	120	64	56
20	132	101	31	74	37	37	22	13	9
21	111	86	25	89	44	45	21	11	10
22	104	71	33	77	34	43	23	12	11
23	93	63	30	84	36	48	22	11	11
24	81	52	29	95	52	43	32	17	15
25～29歳	440	265	175	567	242	325	151	89	62
25	76	47	29	90	30	60	19	12	7
26	94	62	32	111	44	67	26	16	10
27	98	63	35	113	58	55	33	23	10
28	85	50	35	117	50	67	22	12	10
29	87	43	44	136	60	76	51	26	25
30～34歳	479	234	245	749	356	393	186	87	99
30	92	49	43	137	69	68	38	18	20
31	95	38	57	161	76	85	40	18	22
32	103	46	57	151	71	80	32	12	20
33	103	51	52	152	60	92	46	23	23
34	86	50	36	148	80	68	30	16	14
35～39歳	584	287	297	823	410	413	232	126	106
35	100	52	48	160	80	80	40	16	24
36	108	51	57	154	72	82	43	22	21
37	136	58	78	152	77	75	48	30	18
38	106	61	45	188	97	91	50	26	24
39	134	65	69	169	84	85	51	32	19
40～44歳	654	324	330	948	481	467	266	134	132
40	124	67	57	221	116	105	57	27	30
41	138	73	65	216	109	107	62	35	27
42	152	64	88	186	88	98	45	23	22
43	131	68	63	159	82	77	45	22	23
44	109	52	57	166	86	80	57	27	30
45～49歳	525	260	265	738	351	387	251	123	128
45	111	57	54	167	79	88	50	29	21
46	113	59	54	155	73	82	50	21	29
47	102	59	43	146	67	79	50	20	30
48	113	44	69	148	69	79	54	26	28
49	86	41	45	122	63	59	47	27	20
50～54歳	539	264	275	762	347	415	261	109	152
50	106	50	56	148	69	79	54	24	30
51	106	52	54	140	67	73	48	21	27
52	92	44	48	147	75	72	53	22	31
53	119	60	59	167	71	96	49	25	24
54	116	58	58	160	65	95	57	17	40

年齢(各歳)	寺 内			外 旭 川			土 崎 港 中 央		
	総 数	男	女	総 数	男	女	総 数	男	女
55～59歳	549	267	282	957	428	529	273	136	137
55	106	50	56	192	70	122	55	27	28
56	122	63	59	185	84	101	48	29	19
57	101	46	55	202	86	116	59	32	27
58	99	53	46	195	97	98	48	20	28
59	121	55	66	183	91	92	63	28	35
60～64歳	678	321	357	1,173	578	595	345	163	182
60	124	48	76	207	95	112	70	31	39
61	128	49	79	214	117	97	71	33	38
62	139	81	58	237	117	120	69	36	33
63	151	72	79	253	127	126	65	30	35
64	136	71	65	262	122	140	70	33	37
65～69歳	775	357	418	1,172	577	595	413	199	214
65	156	73	83	267	137	130	85	46	39
66	181	84	97	316	145	171	97	47	50
67	157	61	96	222	111	111	76	35	41
68	160	76	84	220	109	111	97	46	51
69	121	63	58	147	75	72	58	25	33
70～74歳	605	268	337	700	326	374	350	149	201
70	119	58	61	132	58	74	51	23	28
71	120	49	71	144	70	74	67	29	38
72	136	60	76	152	77	75	75	34	41
73	122	48	74	150	70	80	71	26	45
74	108	53	55	122	51	71	86	37	49
75～79歳	496	224	272	605	256	349	361	142	219
75	98	44	54	140	63	77	59	24	35
76	95	43	52	116	55	61	70	29	41
77	99	50	49	123	47	76	74	31	43
78	98	41	57	108	44	64	71	27	44
79	106	46	60	118	47	71	87	31	56
80～84歳	334	134	200	414	161	253	348	126	222
80	75	32	43	98	40	58	75	35	40
81	72	23	49	98	44	54	62	23	39
82	71	30	41	78	32	46	60	25	35
83	65	29	36	61	23	38	68	23	45
84	51	20	31	79	22	57	83	20	63
85～89歳	200	70	130	275	87	188	267	78	189
85	46	17	29	59	17	42	72	25	47
86	52	19	33	61	22	39	52	14	38
87	35	13	22	62	23	39	55	21	34
88	37	12	25	48	16	32	41	9	32
89	30	9	21	45	9	36	47	9	38
90～94歳	100	18	82	131	23	108	131	27	104
90	22	4	18	51	8	43	39	11	28
91	25	7	18	33	7	26	32	8	24
92	19	2	17	20	3	17	23	3	20
93	19	3	16	13	3	10	18	1	17
94	15	2	13	14	2	12	19	4	15
95～99歳	26	3	23	24	3	21	38	5	33
95	7	-	7	10	1	9	12	1	11
96	7	1	6	7	2	5	13	2	11
97	4	-	4	3	-	3	6	2	4
98	3	1	2	4	-	4	6	-	6
99	5	1	4	-	-	-	1	-	1
100歳以上	4	-	4	4	1	3	6	-	6
不詳	165	88	77	286	167	119	67	42	25
(再掲)									
15歳未満	979	489	490	1,483	716	767	376	190	186
15～64歳	5,399	2,848	2,551	7,673	3,669	4,004	2,244	1,121	1,123
65歳以上	2,540	1,074	1,466	3,325	1,434	1,891	1,914	726	1,188
平均年齢	47.4	44.8	50.0	47.6	46.4	48.6	55.4	51.6	58.5

第3表 年齢(各歳)、男女別人口—全市、地域、地区 <続き>

年齢(各歳)	土 崎 港 東			土 崎 港 西			土 崎 港 南		
	総 数	男	女	総 数	男	女	総 数	男	女
総 数	2,794	1,322	1,472	1,382	670	712	2,794	1,288	1,506
0～4歳	105	55	50	58	24	34	84	42	42
0	20	14	6	13	5	8	14	7	7
1	24	12	12	6	4	2	14	5	9
2	18	8	10	18	6	12	19	9	10
3	18	9	9	8	3	5	16	10	6
4	25	12	13	13	6	7	21	11	10
5～9歳	105	47	58	51	31	20	93	47	46
5	25	12	13	7	5	2	20	8	12
6	23	9	14	8	6	2	19	13	6
7	20	8	12	11	6	5	13	5	8
8	18	10	8	18	11	7	25	11	14
9	19	8	11	7	3	4	16	10	6
10～14歳	122	63	59	60	33	27	117	59	58
10	20	11	9	15	13	2	20	10	10
11	24	13	11	8	3	5	24	16	8
12	31	19	12	14	5	9	27	12	15
13	24	12	12	8	5	3	25	11	14
14	23	8	15	15	7	8	21	10	11
15～19歳	109	57	52	57	29	28	105	62	43
15	30	18	12	17	7	10	22	15	7
16	24	16	8	12	8	4	22	11	11
17	21	9	12	12	5	7	25	13	12
18	15	7	8	9	5	4	16	11	5
19	19	7	12	7	4	3	20	12	8
20～24歳	104	47	57	43	22	21	93	41	52
20	14	4	10	7	4	3	23	14	9
21	16	4	12	8	5	3	13	3	10
22	23	10	13	8	4	4	19	10	9
23	32	21	11	13	5	8	24	10	14
24	19	8	11	7	4	3	14	4	10
25～29歳	140	70	70	64	36	28	106	45	61
25	32	15	17	19	11	8	18	9	9
26	20	13	7	6	4	2	18	7	11
27	24	13	11	11	7	4	23	8	15
28	37	15	22	16	7	9	28	14	14
29	27	14	13	12	7	5	19	7	12
30～34歳	141	73	68	73	38	35	146	72	74
30	26	14	12	13	8	5	24	9	15
31	40	16	24	16	7	9	34	17	17
32	30	19	11	11	6	5	34	16	18
33	29	18	11	16	8	8	24	10	14
34	16	6	10	17	9	8	30	20	10
35～39歳	159	85	74	120	57	63	149	78	71
35	33	17	16	21	10	11	26	15	11
36	33	17	16	19	6	13	23	14	9
37	39	17	22	21	11	10	30	18	12
38	27	16	11	24	13	11	43	20	23
39	27	18	9	35	17	18	27	11	16
40～44歳	178	84	94	103	56	47	174	86	88
40	27	12	15	23	10	13	30	15	15
41	37	20	17	23	11	12	38	21	17
42	38	18	20	23	17	6	32	15	17
43	41	15	26	19	9	10	42	20	22
44	35	19	16	15	9	6	32	15	17
45～49歳	180	85	95	95	55	40	187	96	91
45	38	20	18	24	12	12	52	26	26
46	32	11	21	17	8	9	39	20	19
47	41	22	19	23	16	7	32	20	12
48	37	19	18	17	8	9	29	11	18
49	32	13	19	14	11	3	35	19	16
50～54歳	227	99	128	73	38	35	173	83	90
50	47	22	25	17	7	10	29	11	18
51	34	16	18	15	9	6	40	22	18
52	38	16	22	14	9	5	27	14	13
53	54	29	25	14	6	8	38	14	24
54	54	16	38	13	7	6	39	22	17

年齢(各歳)	土 崎 港 東			土 崎 港 西			土 崎 港 南		
	総 数	男	女	総 数	男	女	総 数	男	女
55～59歳	237	125	112	71	37	34	193	88	105
55	44	28	16	14	10	4	33	13	20
56	55	30	25	19	8	11	44	14	30
57	55	28	27	14	7	7	40	22	18
58	30	17	13	15	9	6	37	18	19
59	53	22	31	9	3	6	39	21	18
60～64歳	216	110	106	78	39	39	229	111	118
60	51	30	21	12	7	5	48	21	27
61	36	14	22	12	6	6	41	20	21
62	45	26	19	17	9	8	46	26	20
63	37	16	21	16	7	9	53	28	25
64	47	24	23	21	10	11	41	16	25
65～69歳	197	100	97	86	41	45	228	99	129
65	46	26	20	24	9	15	46	16	30
66	56	35	21	18	12	6	50	27	23
67	35	16	19	19	9	10	47	21	26
68	36	12	24	14	5	9	62	26	36
69	24	11	13	11	6	5	23	9	14
70～74歳	144	65	79	80	40	40	188	78	110
70	28	12	16	20	11	9	34	19	15
71	36	12	24	18	9	9	30	8	22
72	32	17	15	17	9	8	39	16	23
73	28	16	12	16	7	9	38	14	24
74	20	8	12	9	4	5	47	21	26
75～79歳	136	54	82	71	27	44	178	82	96
75	23	6	17	18	8	10	26	11	15
76	18	7	11	8	5	3	34	17	17
77	26	6	20	11	2	9	36	21	15
78	33	18	15	13	4	9	46	17	29
79	36	17	19	21	8	13	36	16	20
80～84歳	132	41	91	80	27	53	156	48	108
80	34	15	19	16	7	9	30	11	19
81	24	5	19	17	8	9	33	10	23
82	28	7	21	16	5	11	34	10	24
83	22	6	16	14	5	9	28	8	20
84	24	8	16	17	2	15	31	9	22
85～89歳	93	35	58	42	14	28	128	46	82
85	26	11	15	8	1	7	41	9	32
86	26	10	16	10	5	5	28	10	18
87	16	6	10	8	3	5	24	12	12
88	14	5	9	11	3	8	22	11	11
89	11	3	8	5	2	3	13	4	9
90～94歳	36	9	27	32	6	26	38	11	27
90	12	2	10	10	2	8	17	6	11
91	7	2	5	9	2	7	7	-	7
92	8	3	5	5	1	4	4	-	4
93	4	-	4	5	-	5	8	5	3
94	5	2	3	3	1	2	2	-	2
95～99歳	5	2	3	14	2	12	10	3	7
95	1	1	-	2	1	1	3	1	2
96	2	1	1	4	1	3	2	1	1
97	1	-	1	4	-	4	-	-	-
98	-	-	-	3	-	3	4	1	3
99	1	-	1	1	-	1	1	-	1
100歳以上	1	-	1	-	-	-	-	-	-
不詳	27	16	11	31	18	13	19	11	8
(再掲)									
15歳未満	332	165	167	169	88	81	294	148	146
15～64歳	1,691	835	856	777	407	370	1,555	762	793
65歳以上	744	306	438	405	157	248	926	367	559
平均年齢	48.2	46.5	49.8	48.2	45.3	51.0	51.0	48.8	53.0

第3表 年齢(各歳)、男女別人口—全市、地域、地区 <続き>

年齢(各歳)	土 崎 港 北			土 崎 港 そ の 他			将 軍 野 東		
	総 数	男	女	総 数	男	女	総 数	男	女
総 数	5,854	2,717	3,137	3,080	1,485	1,595	3,607	1,690	1,917
0～4歳	150	70	80	145	79	66	105	57	48
0	30	11	19	39	26	13	22	15	7
1	29	19	10	30	16	14	18	11	7
2	24	10	14	36	17	19	24	13	11
3	34	18	16	21	12	9	21	9	12
4	33	12	21	19	8	11	20	9	11
5～9歳	222	118	104	126	62	64	113	57	56
5	41	28	13	22	11	11	23	12	11
6	37	15	22	26	14	12	25	14	11
7	54	25	29	23	16	7	16	11	5
8	41	22	19	26	8	18	24	12	12
9	49	28	21	29	13	16	25	8	17
10～14歳	272	127	145	116	60	56	118	68	50
10	55	20	35	17	9	8	23	15	8
11	52	25	27	23	14	9	21	14	7
12	56	30	26	30	19	11	23	11	12
13	50	25	25	24	10	14	29	17	12
14	59	27	32	22	8	14	22	11	11
15～19歳	286	146	140	146	66	80	139	72	67
15	65	30	35	24	11	13	40	21	19
16	63	33	30	37	21	16	21	13	8
17	58	33	25	24	12	12	34	19	15
18	51	27	24	34	14	20	24	9	15
19	49	23	26	27	8	19	20	10	10
20～24歳	167	85	82	127	61	66	126	55	71
20	27	14	13	23	9	14	27	9	18
21	34	17	17	32	15	17	20	7	13
22	32	18	14	19	10	9	26	10	16
23	38	22	16	29	14	15	29	17	12
24	36	14	22	24	13	11	24	12	12
25～29歳	189	93	96	185	87	98	143	64	79
25	29	12	17	31	12	19	23	11	12
26	34	17	17	40	19	21	29	13	16
27	43	20	23	38	17	21	32	16	16
28	35	17	18	37	18	19	33	12	21
29	48	27	21	39	21	18	26	12	14
30～34歳	256	124	132	208	95	113	194	101	93
30	41	19	22	41	22	19	25	12	13
31	47	26	21	32	9	23	52	30	22
32	56	25	31	51	29	22	36	13	23
33	57	26	31	37	14	23	45	21	24
34	55	28	27	47	21	26	36	25	11
35～39歳	377	202	175	198	100	98	202	104	98
35	74	42	32	29	16	13	34	17	17
36	71	43	28	50	30	20	41	21	20
37	74	34	40	37	18	19	42	27	15
38	76	39	37	43	19	24	47	21	26
39	82	44	38	39	17	22	38	18	20
40～44歳	373	190	183	225	119	106	219	116	103
40	78	45	33	44	24	20	53	30	23
41	77	42	35	43	21	22	40	20	20
42	70	30	40	37	21	16	36	20	16
43	66	29	37	53	29	24	41	18	23
44	82	44	38	48	24	24	49	28	21
45～49歳	349	154	195	214	104	110	211	96	115
45	71	37	34	54	27	27	52	24	28
46	76	27	49	45	26	19	38	15	23
47	70	32	38	39	16	23	45	22	23
48	79	38	41	39	18	21	36	18	18
49	53	20	33	37	17	20	40	17	23
50～54歳	374	173	201	195	94	101	231	107	124
50	64	29	35	46	19	27	46	18	28
51	85	37	48	37	20	17	50	23	27
52	75	37	38	31	15	16	43	20	23
53	78	35	43	29	17	12	39	20	19
54	72	35	37	52	23	29	53	26	27

年齢(各歳)	土 崎 港 北			土 崎 港 そ の 他			将 軍 野 東		
	総 数	男	女	総 数	男	女	総 数	男	女
55～59歳	402	194	208	183	96	87	248	115	133
55	80	37	43	44	19	25	43	23	20
56	77	37	40	37	22	15	52	20	32
57	86	38	48	38	21	17	47	21	26
58	75	43	32	33	16	17	58	28	30
59	84	39	45	31	18	13	48	23	25
60～64歳	497	245	252	229	107	122	320	160	160
60	85	45	40	52	21	31	61	31	30
61	98	49	49	42	23	19	59	27	32
62	111	49	62	42	19	23	70	29	41
63	101	45	56	43	18	25	60	32	28
64	102	57	45	50	26	24	70	41	29
65～69歳	525	250	275	235	108	127	301	133	168
65	118	53	65	51	20	31	66	27	39
66	114	59	55	61	27	34	60	31	29
67	128	61	67	44	26	18	66	25	41
68	105	52	53	54	28	26	75	37	38
69	60	25	35	25	7	18	34	13	21
70～74歳	349	149	200	177	75	102	240	100	140
70	56	24	32	25	13	12	38	19	19
71	69	32	37	43	20	23	50	25	25
72	73	24	49	36	16	20	43	17	26
73	72	33	39	40	12	28	54	21	33
74	79	36	43	33	14	19	55	18	37
75～79歳	375	149	226	128	60	68	228	98	130
75	59	23	36	29	17	12	54	32	22
76	67	24	43	29	14	15	37	9	28
77	83	34	49	30	11	19	41	25	16
78	89	30	59	18	6	12	43	14	29
79	77	38	39	22	12	10	53	18	35
80～84歳	329	117	212	93	40	53	220	86	134
80	60	22	38	25	10	15	46	20	26
81	69	25	44	19	10	9	40	13	27
82	74	22	52	17	7	10	50	27	23
83	71	28	43	17	11	6	53	19	34
84	55	20	35	15	2	13	31	7	24
85～89歳	226	78	148	54	23	31	119	45	74
85	51	18	33	15	3	12	36	16	20
86	48	15	33	12	6	6	26	9	17
87	46	22	24	10	2	8	21	5	16
88	54	13	41	8	6	2	20	8	12
89	27	10	17	9	6	3	16	7	9
90～94歳	75	16	59	11	2	9	56	17	39
90	24	6	18	2	-	2	23	5	18
91	18	4	14	-	-	-	16	7	9
92	18	3	15	5	1	4	12	4	8
93	10	1	9	2	1	1	3	-	3
94	5	2	3	2	-	2	2	1	1
95～99歳	9	4	5	2	-	2	5	2	3
95	5	2	3	2	-	2	2	1	1
96	1	1	-	-	-	-	1	-	1
97	1	-	1	-	-	-	1	-	1
98	1	-	1	-	-	-	1	1	-
99	1	1	-	-	-	-	-	-	-
100歳以上	1	-	1	-	-	-	-	-	-
不詳	51	33	18	83	47	36	69	37	32
(再掲)									
15歳未満	644	315	329	387	201	186	336	182	154
15～64歳	3,270	1,606	1,664	1,910	929	981	2,033	990	1,043
65歳以上	1,889	763	1,126	700	308	392	1,169	481	688
平均年齢	50.4	48.4	52.2	44.8	43.9	45.7	51.1	49.1	52.9

第3表 年齢(各歳)、男女別人口—全市、地域、地区 <続き>

年齢(各歳)	将 軍 野 南			将 軍 野 そ の 他			港 北		
	総 数	男	女	総 数	男	女	総 数	男	女
総 数	3,554	1,666	1,888	3,510	1,661	1,849	1,253	574	679
0～4歳	129	63	66	165	83	82	36	13	23
0	18	10	8	24	14	10	10	2	8
1	30	14	16	39	21	18	3	2	1
2	21	8	13	26	11	15	6	1	5
3	24	9	15	35	16	19	7	2	5
4	36	22	14	41	21	20	10	6	4
5～9歳	116	59	57	164	86	78	41	21	20
5	19	6	13	26	8	18	9	6	3
6	17	9	8	24	13	11	9	6	3
7	24	12	12	43	25	18	8	3	5
8	24	10	14	30	15	15	9	4	5
9	32	22	10	41	25	16	6	2	4
10～14歳	141	71	70	174	87	87	44	18	26
10	33	16	17	29	13	16	10	5	5
11	18	6	12	32	16	16	9	1	8
12	29	20	9	36	17	19	6	3	3
13	34	15	19	30	14	16	9	4	5
14	27	14	13	47	27	20	10	5	5
15～19歳	157	83	74	190	114	76	49	20	29
15	32	18	14	45	25	20	9	5	4
16	38	19	19	43	24	19	10	5	5
17	39	22	17	40	26	14	12	2	10
18	27	12	15	31	17	14	8	5	3
19	21	12	9	31	22	9	10	3	7
20～24歳	129	54	75	114	59	55	43	20	23
20	29	9	20	27	12	15	13	9	4
21	28	15	13	16	9	7	7	-	7
22	29	12	17	21	14	7	8	3	5
23	25	12	13	22	12	10	5	4	1
24	18	6	12	28	12	16	10	4	6
25～29歳	184	101	83	138	76	62	44	18	26
25	34	17	17	22	14	8	7	3	4
26	38	18	20	33	15	18	8	3	5
27	32	21	11	29	17	12	13	4	9
28	39	18	21	29	17	12	13	5	8
29	41	27	14	25	13	12	3	3	-
30～34歳	176	88	88	204	95	109	58	25	33
30	27	13	14	41	21	20	6	4	2
31	42	23	19	48	24	24	15	6	9
32	26	11	15	44	21	23	11	7	4
33	37	19	18	37	14	23	15	5	10
34	44	22	22	34	15	19	11	3	8
35～39歳	202	88	114	222	99	123	67	34	33
35	32	14	18	43	20	23	13	7	6
36	42	21	21	43	20	23	11	5	6
37	54	20	34	36	15	21	17	10	7
38	23	10	13	52	23	29	14	5	9
39	51	23	28	48	21	27	12	7	5
40～44歳	222	105	117	294	143	151	75	39	36
40	40	18	22	53	28	25	16	7	9
41	43	20	23	68	33	35	15	9	6
42	40	23	17	62	27	35	21	10	11
43	57	26	31	56	26	30	12	7	5
44	42	18	24	55	29	26	11	6	5
45～49歳	226	117	109	223	103	120	90	48	42
45	50	28	22	59	22	37	15	9	6
46	44	24	20	38	24	14	14	4	10
47	53	20	33	44	20	24	28	16	12
48	48	25	23	39	18	21	21	9	12
49	31	20	11	43	19	24	12	10	2
50～54歳	259	119	140	210	100	110	77	37	40
50	44	20	24	48	22	26	13	5	8
51	58	23	35	35	20	15	15	8	7
52	52	24	28	54	18	36	14	5	9
53	55	22	33	34	22	12	19	11	8
54	50	30	20	39	18	21	16	8	8

年齢(各歳)	将 軍 野 南			将 軍 野 そ の 他			港 北		
	総 数	男	女	総 数	男	女	総 数	男	女
55～59歳	252	129	123	213	101	112	90	51	39
55	56	29	27	30	12	18	15	8	7
56	51	24	27	58	28	30	16	9	7
57	56	29	27	33	16	17	19	10	9
58	57	33	24	54	25	29	14	7	7
59	32	14	18	38	20	18	26	17	9
60～64歳	237	108	129	216	96	120	76	34	42
60	42	16	26	30	16	14	14	3	11
61	50	23	27	48	25	23	16	10	6
62	60	27	33	54	14	40	18	7	11
63	45	23	22	44	21	23	13	6	7
64	40	19	21	40	20	20	15	8	7
65～69歳	263	115	148	276	116	160	109	49	60
65	48	22	26	50	22	28	24	11	13
66	69	29	40	60	25	35	23	7	16
67	48	20	28	57	21	36	20	12	8
68	55	26	29	66	28	38	27	12	15
69	43	18	25	43	20	23	15	7	8
70～74歳	202	102	100	249	114	135	101	39	62
70	31	13	18	37	21	16	15	8	7
71	42	26	16	63	26	37	22	9	13
72	44	22	22	49	23	26	20	8	12
73	41	17	24	54	21	33	19	7	12
74	44	24	20	46	23	23	25	7	18
75～79歳	215	74	141	173	84	89	87	43	44
75	31	16	15	36	15	21	18	8	10
76	40	12	28	34	19	15	13	6	7
77	46	11	35	42	16	26	12	6	6
78	43	13	30	27	16	11	15	9	6
79	55	22	33	34	18	16	29	14	15
80～84歳	200	84	116	128	48	80	89	42	47
80	49	29	20	38	18	20	20	9	11
81	47	21	26	26	7	19	19	10	9
82	31	10	21	24	9	15	18	8	10
83	34	14	20	27	10	17	13	6	7
84	39	10	29	13	4	9	19	9	10
85～89歳	109	34	75	77	25	52	39	10	29
85	30	7	23	24	5	19	14	4	10
86	20	7	13	16	4	12	4	2	2
87	30	8	22	17	9	8	8	2	6
88	12	9	3	15	6	9	10	1	9
89	17	3	14	5	1	4	3	1	2
90～94歳	34	14	20	33	4	29	21	3	18
90	13	9	4	10	1	9	9	-	9
91	12	2	10	8	1	7	4	2	2
92	2	2	-	6	1	5	1	-	1
93	4	-	4	5	-	5	4	1	3
94	3	1	2	4	1	3	3	-	3
95～99歳	6	3	3	4	-	4	4	1	3
95	6	3	3	1	-	1	2	1	1
96	-	-	-	-	-	-	1	-	1
97	-	-	-	1	-	1	-	-	-
98	-	-	-	2	-	2	1	-	1
99	-	-	-	-	-	-	-	-	-
100歳以上	2	-	2	1	1	-	-	-	-
不詳	93	55	38	42	27	15	13	9	4
(再掲)									
15歳未満	386	193	193	503	256	247	121	52	69
15～64歳	2,044	992	1,052	2,024	986	1,038	669	326	343
65歳以上	1,031	426	605	941	392	549	450	187	263
平均年齢	48.8	47.1	50.3	45.9	43.7	47.9	51.9	51.2	52.4

第3表 年齢(各歳)、男女別人口—全市、地域、地区 <続き>

年齢(各歳)	飯 島			金 足			下 新 城		
	総 数	男	女	総 数	男	女	総 数	男	女
総 数	15,864	7,566	8,298	3,134	1,473	1,661	4,492	2,070	2,422
0～4歳	490	240	250	62	35	27	119	62	57
0	91	42	49	17	11	6	21	12	9
1	99	50	49	12	3	9	16	10	6
2	93	40	53	10	6	4	28	14	14
3	85	47	38	8	6	2	29	15	14
4	122	61	61	15	9	6	25	11	14
5～9歳	576	294	282	83	46	37	164	96	68
5	100	49	51	12	4	8	27	18	9
6	126	58	68	17	12	5	32	19	13
7	106	58	48	20	11	9	38	18	20
8	121	70	51	18	6	12	36	22	14
9	123	59	64	16	13	3	31	19	12
10～14歳	631	312	319	98	40	58	152	79	73
10	117	54	63	23	11	12	21	11	10
11	121	53	68	16	7	9	32	17	15
12	135	70	65	18	6	12	22	14	8
13	115	58	57	21	8	13	35	21	14
14	143	77	66	20	8	12	42	16	26
15～19歳	842	451	391	90	47	43	186	107	79
15	173	95	78	17	6	11	31	21	10
16	173	92	81	19	11	8	33	20	13
17	198	108	90	15	8	7	46	26	20
18	146	79	67	16	10	6	40	18	22
19	152	77	75	23	12	11	36	22	14
20～24歳	578	304	274	92	50	42	184	82	102
20	134	72	62	21	12	9	46	20	26
21	116	64	52	25	12	13	42	22	20
22	108	52	56	19	10	9	29	16	13
23	106	56	50	13	10	3	36	13	23
24	114	60	54	14	6	8	31	11	20
25～29歳	655	319	336	124	68	56	153	69	84
25	108	50	58	18	9	9	28	13	15
26	109	54	55	24	14	10	34	13	21
27	136	80	56	27	12	15	27	15	12
28	145	62	83	26	16	10	28	10	18
29	157	73	84	29	17	12	36	18	18
30～34歳	805	396	409	140	79	61	192	88	104
30	140	73	67	25	11	14	43	13	30
31	158	86	72	20	13	7	42	20	22
32	185	85	100	36	21	15	36	14	22
33	160	76	84	32	18	14	40	23	17
34	162	76	86	27	16	11	31	18	13
35～39歳	955	512	443	135	77	58	241	119	122
35	171	93	78	22	12	10	48	24	24
36	186	87	99	28	16	12	55	25	30
37	198	110	88	27	17	10	46	25	21
38	208	115	93	34	20	14	46	19	27
39	192	107	85	24	12	12	46	26	20
40～44歳	1,153	576	577	179	92	87	272	136	136
40	236	116	120	37	22	15	51	21	30
41	249	120	129	36	16	20	52	29	23
42	218	116	102	38	19	19	58	30	28
43	226	112	114	39	18	21	57	27	30
44	224	112	112	29	17	12	54	29	25
45～49歳	947	470	477	151	74	77	251	117	134
45	177	85	92	33	16	17	61	34	27
46	216	105	111	24	14	10	56	27	29
47	194	93	101	33	18	15	45	21	24
48	192	110	82	26	9	17	50	19	31
49	168	77	91	35	17	18	39	16	23
50～54歳	1,051	487	564	192	96	96	272	141	131
50	194	87	107	29	11	18	57	30	27
51	189	84	105	43	24	19	56	32	24
52	228	115	113	43	24	19	43	21	22
53	230	95	135	43	21	22	48	26	22
54	210	106	104	34	16	18	68	32	36

年齢(各歳)	飯 島			金 足			下 新 城		
	総 数	男	女	総 数	男	女	総 数	男	女
55～59歳	1,163	525	638	269	121	148	318	154	164
55	263	123	140	50	18	32	57	24	33
56	219	105	114	55	28	27	74	37	37
57	228	101	127	50	21	29	61	30	31
58	224	97	127	50	27	23	56	30	26
59	229	99	130	64	27	37	70	33	37
60～64歳	1,359	651	708	292	136	156	399	186	213
60	254	125	129	48	22	26	76	31	45
61	260	124	136	63	30	33	70	31	39
62	256	129	127	56	22	34	79	31	48
63	300	132	168	73	36	37	98	51	47
64	289	141	148	52	26	26	76	42	34
65～69歳	1,450	690	760	347	161	186	398	183	215
65	337	156	181	81	32	49	78	41	37
66	359	180	179	77	34	43	75	28	47
67	284	135	149	70	37	33	87	34	53
68	311	145	166	83	44	39	88	47	41
69	159	74	85	36	14	22	70	33	37
70～74歳	939	444	495	249	120	129	299	130	169
70	189	98	91	49	20	29	46	23	23
71	190	100	90	52	29	23	60	24	36
72	171	61	110	55	28	27	72	33	39
73	213	108	105	49	27	22	56	26	30
74	176	77	99	44	16	28	65	24	41
75～79歳	839	360	479	206	78	128	268	107	161
75	172	87	85	31	10	21	36	15	21
76	137	62	75	39	15	24	44	18	26
77	185	75	110	50	14	36	61	27	34
78	182	70	112	38	20	18	61	23	38
79	163	66	97	48	19	29	66	24	42
80～84歳	666	261	405	227	90	137	276	105	171
80	162	72	90	50	23	27	63	25	38
81	144	60	84	43	13	30	48	24	24
82	122	55	67	45	20	25	56	24	32
83	126	39	87	50	19	31	51	15	36
84	112	35	77	39	15	24	58	17	41
85～89歳	389	129	260	132	46	86	196	72	124
85	100	36	64	27	7	20	59	27	32
86	81	27	54	35	14	21	41	13	28
87	86	28	58	28	13	15	40	17	23
88	74	26	48	19	3	16	36	10	26
89	48	12	36	23	9	14	20	5	15
90～94歳	152	30	122	44	8	36	83	12	71
90	50	14	36	15	4	11	22	5	17
91	36	6	30	11	2	9	17	3	14
92	24	1	23	6	1	5	14	-	14
93	22	6	16	8	1	7	18	2	16
94	20	3	17	4	-	4	12	2	10
95～99歳	28	3	25	7	2	5	24	2	22
95	9	-	9	4	2	2	8	1	7
96	7	3	4	2	-	2	5	-	5
97	6	-	6	-	-	-	3	1	2
98	1	-	1	1	-	1	2	-	2
99	5	-	5	-	-	-	6	-	6
100歳以上	8	1	7	-	-	-	3	-	3
不詳	188	111	77	15	7	8	42	23	19
(再掲)									
15歳未満	1,697	846	851	243	121	122	435	237	198
15～64歳	9,508	4,691	4,817	1,664	840	824	2,468	1,199	1,269
65歳以上	4,471	1,918	2,553	1,212	505	707	1,547	611	936
平均年齢	48.4	46.7	50.0	54.4	51.9	56.6	51.9	49.0	54.3

第3表 年齢(各歳)、男女別人口—全市、地域、地区 <続き>

年齢(各歳)	上 新 城			河 辺 地 域			雄 和 地 域		
	総 数	男	女	総 数	男	女	総 数	男	女
総 数	1,154	492	662	8,533	4,021	4,512	7,017	3,281	3,736
0～4歳	13	8	5	213	101	112	122	67	55
0	6	4	2	30	18	12	23	13	10
1	3	1	2	46	22	24	31	18	13
2	2	1	1	49	18	31	20	11	9
3	—	—	—	43	22	21	27	10	17
4	2	2	—	45	21	24	21	15	6
5～9歳	21	7	14	284	142	142	163	81	82
5	5	1	4	47	25	22	26	13	13
6	3	3	—	52	24	28	37	17	20
7	4	1	3	50	22	28	36	20	16
8	7	2	5	66	39	27	26	16	10
9	2	—	2	69	32	37	38	15	23
10～14歳	25	12	13	284	148	136	213	111	102
10	4	1	3	54	21	33	36	15	21
11	2	1	1	61	30	31	47	21	26
12	4	2	2	50	30	20	41	24	17
13	5	3	2	58	31	27	51	31	20
14	10	5	5	61	36	25	38	20	18
15～19歳	22	12	10	318	168	150	484	193	291
15	1	—	1	75	42	33	47	21	26
16	6	5	1	53	23	30	40	19	21
17	6	2	4	70	41	29	53	28	25
18	5	2	3	72	39	33	124	39	85
19	4	3	1	48	23	25	220	86	134
20～24歳	31	18	13	246	130	116	682	311	371
20	7	3	4	50	32	18	198	75	123
21	4	3	1	59	32	27	167	81	86
22	9	6	3	39	14	25	169	75	94
23	6	3	3	46	25	21	92	47	45
24	5	3	2	52	27	25	56	33	23
25～29歳	37	20	17	282	133	149	217	121	96
25	9	4	5	62	26	36	60	32	28
26	5	2	3	55	27	28	41	19	22
27	7	3	4	63	27	36	35	21	14
28	8	5	3	60	39	21	37	27	10
29	8	6	2	42	14	28	44	22	22
30～34歳	30	17	13	343	176	167	234	124	110
30	6	5	1	61	31	30	46	26	20
31	4	3	1	68	38	30	52	29	23
32	7	4	3	76	45	31	43	24	19
33	8	3	5	71	31	40	45	24	21
34	5	2	3	67	31	36	48	21	27
35～39歳	48	20	28	406	202	204	314	161	153
35	9	4	5	69	34	35	52	23	29
36	9	3	6	69	32	37	67	30	37
37	8	3	5	79	36	43	65	37	28
38	14	5	9	86	48	38	72	41	31
39	8	5	3	103	52	51	58	30	28
40～44歳	46	19	27	472	249	223	300	162	138
40	10	4	6	89	51	38	58	30	28
41	7	3	4	115	58	57	54	31	23
42	12	4	8	92	53	39	70	34	36
43	10	6	4	90	45	45	64	42	22
44	7	2	5	86	42	44	54	25	29
45～49歳	45	24	21	420	219	201	292	134	158
45	9	3	6	81	38	43	53	26	27
46	10	4	6	90	52	38	50	20	30
47	10	8	2	88	42	46	74	36	38
48	8	5	3	97	56	41	67	27	40
49	8	4	4	64	31	33	48	25	23
50～54歳	67	33	34	546	246	300	364	183	181
50	11	3	8	96	44	52	56	26	30
51	13	6	7	89	42	47	61	29	32
52	11	5	6	106	48	58	80	41	39
53	17	11	6	118	44	74	79	44	35
54	15	8	7	137	68	69	88	43	45

年齢(各歳)	上 新 城			河 辺 地 域			雄 和 地 域		
	総 数	男	女	総 数	男	女	総 数	男	女
55～59歳	95	47	48	647	344	303	528	267	261
55	17	7	10	125	70	55	101	51	50
56	27	12	15	118	60	58	99	47	52
57	17	8	9	124	65	59	93	48	45
58	12	7	5	136	79	57	118	63	55
59	22	13	9	144	70	74	117	58	59
60～64歳	121	60	61	836	430	406	682	343	339
60	16	8	8	153	81	72	112	61	51
61	24	17	7	179	92	87	132	63	69
62	27	9	18	185	89	96	153	73	80
63	34	13	21	157	84	73	132	57	75
64	20	13	7	162	84	78	153	89	64
65～69歳	104	54	50	773	376	397	594	314	280
65	23	15	8	168	81	87	138	69	69
66	25	13	12	177	99	78	144	81	63
67	22	10	12	163	72	91	123	64	59
68	20	9	11	172	84	88	138	74	64
69	14	7	7	93	40	53	51	26	25
70～74歳	75	38	37	576	289	287	444	219	225
70	12	6	6	92	34	58	66	33	33
71	20	10	10	129	67	62	91	45	46
72	14	8	6	130	68	62	103	54	49
73	18	9	9	123	66	57	93	37	56
74	11	5	6	102	54	48	91	50	41
75～79歳	90	32	58	592	227	365	456	184	272
75	8	1	7	115	46	69	72	27	45
76	20	7	13	113	43	70	101	47	54
77	14	2	12	133	57	76	74	27	47
78	22	10	12	99	30	69	93	34	59
79	26	12	14	132	51	81	116	49	67
80～84歳	84	23	61	627	234	393	443	165	278
80	15	6	9	132	50	82	99	38	61
81	9	4	5	132	59	73	86	33	53
82	21	5	16	150	56	94	91	33	58
83	23	6	17	115	34	81	77	24	53
84	16	2	14	98	35	63	90	37	53
85～89歳	97	24	73	422	138	284	303	92	211
85	14	4	10	110	38	72	79	27	52
86	21	8	13	103	30	73	69	25	44
87	22	6	16	70	26	44	67	19	48
88	22	4	18	74	28	46	54	13	41
89	18	2	16	65	16	49	34	8	26
90～94歳	48	7	41	167	43	124	116	24	92
90	9	1	8	55	20	35	31	9	22
91	8	2	6	42	5	37	34	4	30
92	15	4	11	29	9	20	17	4	13
93	10	-	10	26	6	20	21	4	17
94	6	-	6	15	3	12	13	3	10
95～99歳	24	3	21	39	5	34	25	6	19
95	9	-	9	15	1	14	13	4	9
96	6	-	6	14	3	11	4	2	2
97	4	2	2	9	-	9	5	-	5
98	2	1	1	1	1	-	1	-	1
99	3	-	3	-	-	-	2	-	2
100歳以上	5	-	5	3	-	3	7	1	6
不詳	26	14	12	37	21	16	34	18	16
(再掲)									
15歳未満	59	27	32	781	391	390	498	259	239
15～64歳	542	270	272	4,516	2,297	2,219	4,097	1,999	2,098
65歳以上	527	181	346	3,199	1,312	1,887	2,388	1,005	1,383
平均年齢	60.5	55.8	63.9	53.8	51.5	55.9	51.1	49.5	52.5

※第4表 年齢(各歳)、出生の月(4区分)、男女別人口－全市

年齢 (各歳)	総数	男					女				
		総数	1月～ 3月	4月～ 6月	7月～ 9月	10月～ 12月	総数	1月～ 3月	4月～ 6月	7月～ 9月	10月～ 12月
総数	315,814	148,851	39,364	35,505	36,254	34,305	166,963	45,702	39,531	40,656	38,519
0～4歳	10,494	5,329	1,228	1,305	1,410	1,386	5,165	1,256	1,300	1,311	1,298
0	2,009	1,042	223	274	255	290	967	247	277	200	243
1	2,033	1,070	237	279	295	259	963	213	216	265	269
2	2,111	1,038	234	228	284	292	1,073	247	255	291	280
3	2,136	1,055	261	240	271	283	1,081	293	288	282	218
4	2,205	1,124	273	284	305	262	1,081	256	264	273	288
5～9歳	11,731	5,993	1,416	1,533	1,538	1,506	5,738	1,313	1,407	1,531	1,487
5	2,229	1,140	249	297	279	315	1,089	250	249	284	306
6	2,335	1,180	278	314	305	283	1,155	249	285	319	302
7	2,395	1,216	266	322	310	318	1,179	268	296	309	306
8	2,334	1,216	320	288	316	292	1,118	265	283	302	268
9	2,438	1,241	303	312	328	298	1,197	281	294	317	305
10～14歳	12,691	6,361	1,455	1,604	1,652	1,650	6,330	1,527	1,576	1,606	1,621
10	2,407	1,200	290	287	314	309	1,207	287	283	312	325
11	2,476	1,256	309	326	312	309	1,220	304	306	309	301
12	2,551	1,282	289	320	347	326	1,269	309	309	305	346
13	2,598	1,277	278	322	335	342	1,321	308	334	356	323
14	2,659	1,346	289	349	344	364	1,313	319	344	324	326
15～19歳	14,662	7,430	1,763	1,865	1,947	1,855	7,232	1,743	1,821	1,926	1,742
15	2,828	1,408	349	355	341	363	1,420	367	354	391	308
16	2,942	1,489	349	380	385	375	1,453	358	384	371	340
17	3,073	1,580	362	376	443	399	1,493	358	363	397	375
18	2,855	1,423	329	371	371	352	1,432	336	351	375	370
19	2,964	1,530	374	383	407	366	1,434	324	369	392	349
20～24歳	13,652	6,895	1,543	1,855	1,843	1,654	6,757	1,538	1,759	1,842	1,618
20	2,971	1,525	328	421	382	394	1,446	361	378	362	345
21	2,862	1,498	307	418	386	387	1,364	301	355	388	320
22	2,720	1,387	320	381	376	310	1,333	307	343	373	310
23	2,609	1,288	318	339	348	283	1,321	282	348	363	328
24	2,490	1,197	270	296	351	280	1,293	287	335	356	315
25～29歳	13,413	6,519	1,511	1,647	1,721	1,640	6,894	1,653	1,767	1,771	1,703
25	2,524	1,240	285	299	325	331	1,284	305	322	307	350
26	2,556	1,261	293	335	317	316	1,295	289	340	348	318
27	2,772	1,369	333	337	381	318	1,403	349	359	353	342
28	2,757	1,319	323	318	349	329	1,438	360	372	368	338
29	2,804	1,330	277	358	349	346	1,474	350	374	395	355
30～34歳	15,907	7,747	1,865	1,936	2,037	1,909	8,160	1,912	2,145	2,171	1,932
30	2,952	1,475	355	332	390	398	1,477	344	356	429	348
31	3,153	1,537	392	362	420	363	1,616	377	442	402	395
32	3,192	1,525	351	400	415	359	1,667	377	458	418	414
33	3,313	1,596	375	428	424	369	1,717	399	445	491	382
34	3,297	1,614	392	414	388	420	1,683	415	444	431	393
35～39歳	19,779	9,707	2,375	2,561	2,503	2,268	10,072	2,491	2,562	2,647	2,372
35	3,666	1,808	452	465	469	422	1,858	472	464	481	441
36	3,836	1,866	468	469	473	456	1,970	473	493	527	477
37	3,919	1,929	455	533	503	438	1,990	457	530	558	445
38	4,055	1,964	465	543	488	468	2,091	533	527	539	492
39	4,303	2,140	535	551	570	484	2,163	556	548	542	517
40～44歳	22,459	11,097	2,826	2,910	2,868	2,493	11,362	2,900	2,939	2,999	2,524
40	4,430	2,239	594	570	569	506	2,191	538	558	559	536
41	4,646	2,324	590	594	607	533	2,322	601	574	608	539
42	4,581	2,209	576	562	533	538	2,372	632	631	611	498
43	4,522	2,223	555	605	599	464	2,299	603	612	598	486
44	4,280	2,102	511	579	560	452	2,178	526	564	623	465
45～49歳	19,951	9,704	2,519	2,585	2,421	2,179	10,247	2,703	2,655	2,544	2,345
45	4,282	2,066	510	581	519	456	2,216	579	587	576	474
46	4,158	2,054	537	562	499	456	2,104	552	552	501	499
47	4,148	1,993	510	526	524	433	2,155	539	592	502	522
48	4,184	2,020	584	547	497	392	2,164	635	559	568	402
49	3,179	1,571	378	369	382	442	1,608	398	365	397	448

年齢(各歳)	総数	男					女				
		総数	1月～ 3月	4月～ 6月	7月～ 9月	10月～ 12月	総数	1月～ 3月	4月～ 6月	7月～ 9月	10月～ 12月
50～54歳	20,445	9,727	2,683	2,401	2,389	2,254	10,718	2,965	2,641	2,601	2,511
50	3,967	1,836	488	455	472	421	2,131	620	521	525	465
51	4,076	1,942	524	491	479	448	2,134	550	520	543	521
52	4,065	1,980	558	521	459	442	2,085	584	533	481	487
53	4,188	2,008	563	474	499	472	2,180	582	520	557	521
54	4,149	1,961	550	460	480	471	2,188	629	547	495	517
55～59歳	21,625	10,328	2,947	2,530	2,474	2,377	11,297	3,163	2,879	2,651	2,604
55	4,304	2,055	598	456	521	480	2,249	627	572	521	529
56	4,390	2,076	591	506	480	499	2,314	646	561	555	552
57	4,283	2,035	588	515	473	459	2,248	657	578	522	491
58	4,280	2,086	554	536	514	482	2,194	599	584	512	499
59	4,368	2,076	616	517	486	457	2,292	634	584	541	533
60～64歳	24,314	11,686	3,553	2,740	2,744	2,649	12,628	3,955	2,898	2,918	2,857
60	4,578	2,159	641	508	503	507	2,419	757	540	569	553
61	4,765	2,328	704	525	584	515	2,437	738	557	587	555
62	4,815	2,302	679	591	536	496	2,513	767	604	561	581
63	5,081	2,442	726	598	563	555	2,639	843	642	580	574
64	5,075	2,455	803	518	558	576	2,620	850	555	621	594
65～69歳	25,557	12,064	3,759	2,657	2,874	2,774	13,493	4,207	3,051	3,270	2,965
65	5,661	2,645	809	582	588	666	3,016	929	718	623	746
66	5,979	2,873	884	641	712	636	3,106	941	695	794	676
67	5,192	2,414	808	532	490	584	2,778	880	613	641	644
68	5,572	2,689	827	589	661	612	2,883	954	625	733	571
69	3,153	1,443	431	313	423	276	1,710	503	400	479	328
70～74歳	18,557	8,462	2,613	1,905	2,039	1,905	10,095	3,159	2,188	2,455	2,293
70	3,246	1,508	496	323	344	345	1,738	543	360	414	421
71	3,890	1,822	586	367	439	430	2,068	700	462	452	454
72	3,865	1,737	510	429	434	364	2,128	638	495	534	461
73	3,976	1,817	556	426	417	418	2,159	688	457	503	511
74	3,580	1,578	465	360	405	348	2,002	590	414	552	446
75～79歳	16,749	7,080	2,198	1,558	1,619	1,705	9,669	3,070	2,117	2,194	2,288
75	3,377	1,542	462	385	368	327	1,835	559	429	445	402
76	3,072	1,260	351	273	313	323	1,812	558	439	412	403
77	3,362	1,439	465	274	324	376	1,923	627	412	408	476
78	3,471	1,392	445	306	309	332	2,079	677	425	473	504
79	3,467	1,447	475	320	305	347	2,020	649	412	456	503
80～84歳	14,006	5,273	1,743	1,071	1,227	1,232	8,733	2,714	1,854	1,979	2,186
80	3,151	1,294	429	286	303	276	1,857	571	401	457	428
81	2,860	1,122	360	216	260	286	1,738	535	367	376	460
82	2,845	1,072	359	189	250	274	1,773	532	363	400	478
83	2,642	952	302	214	236	200	1,690	515	385	388	402
84	2,508	833	293	166	178	196	1,675	561	338	358	418
85～89歳	9,214	3,005	1,009	633	716	647	6,209	2,104	1,231	1,479	1,395
85	2,320	778	242	181	215	140	1,542	472	319	421	330
86	2,080	696	251	123	160	162	1,384	494	280	310	300
87	1,892	639	212	132	140	155	1,253	430	216	301	306
88	1,620	517	178	114	113	112	1,103	383	225	248	247
89	1,302	375	126	83	88	78	927	325	191	199	212
90～94歳	3,677	867	304	179	199	185	2,810	1,035	568	599	608
90	1,186	316	98	64	73	81	870	303	154	198	215
91	853	201	71	44	54	32	652	244	120	145	143
92	701	167	74	31	28	34	534	202	116	102	114
93	536	103	38	21	28	16	433	163	107	83	80
94	401	80	23	19	16	22	321	123	71	71	56
95～99歳	827	137	48	27	30	32	690	249	156	141	144
95	300	54	18	11	10	15	246	95	53	57	41
96	194	31	14	7	6	4	163	59	42	23	39
97	170	30	10	7	8	5	140	48	30	34	28
98	87	16	5	1	4	6	71	25	17	12	17
99	76	6	1	1	2	2	70	22	14	15	19
100歳以上	126	17	6	3	3	5	109	45	17	21	26
不詳	5,978	3,423	-	-	-	-	2,555	-	-	-	-

※第5表 配偶関係(4区分)、年齢(各歳)、男女別15歳以上人口—全市

年齢 (各歳)	総数1)	男					女				
		総数1)	未婚	有配偶	死別	離別	総数1)	未婚	有配偶	死別	離別
総数	274,920	127,745	36,198	79,353	4,207	4,999	147,175	31,567	79,873	22,726	9,636
15～19歳	14,662	7,430	7,312	15	-	2	7,232	7,041	25	2	1
20～24歳	13,652	6,895	6,327	277	2	9	6,757	6,087	425	4	29
20	2,971	1,525	1,437	18	1	-	1,446	1,360	31	-	3
21	2,862	1,498	1,397	28	-	-	1,364	1,283	43	-	4
22	2,720	1,387	1,275	53	1	4	1,333	1,212	76	2	4
23	2,609	1,288	1,169	70	-	3	1,321	1,161	100	-	10
24	2,490	1,197	1,049	108	-	2	1,293	1,071	175	2	8
25～29歳	13,413	6,519	4,451	1,733	-	63	6,894	4,158	2,387	5	178
25	2,524	1,240	995	181	-	4	1,284	942	292	1	15
26	2,556	1,261	936	261	-	7	1,295	882	344	-	29
27	2,772	1,369	943	349	-	12	1,403	846	481	-	44
28	2,757	1,319	839	409	-	20	1,438	780	591	2	36
29	2,804	1,330	738	533	-	20	1,474	708	679	2	54
30～34歳	15,907	7,747	3,473	3,931	3	172	8,160	2,984	4,670	9	359
30	2,952	1,475	777	642	-	24	1,477	626	758	-	58
31	3,153	1,537	730	726	-	35	1,616	628	900	2	57
32	3,192	1,525	661	809	-	29	1,667	596	972	3	71
33	3,313	1,596	669	849	1	44	1,717	595	1,011	-	84
34	3,297	1,614	636	905	2	40	1,683	539	1,029	4	89
35～39歳	19,779	9,707	3,255	5,980	11	268	10,072	2,406	6,777	24	674
35	3,666	1,808	674	1,055	-	41	1,858	521	1,192	5	115
36	3,836	1,866	660	1,091	2	62	1,970	479	1,302	7	139
37	3,919	1,929	620	1,211	3	51	1,990	460	1,359	2	131
38	4,055	1,964	658	1,221	3	55	2,091	505	1,407	4	126
39	4,303	2,140	643	1,402	3	59	2,163	441	1,517	6	163
40～44歳	22,459	11,097	2,971	7,425	21	467	11,362	2,227	7,878	63	973
40	4,430	2,239	604	1,502	1	99	2,191	458	1,512	10	175
41	4,646	2,324	597	1,601	5	87	2,322	441	1,620	16	193
42	4,581	2,209	605	1,457	4	99	2,372	452	1,656	8	207
43	4,522	2,223	632	1,451	5	87	2,299	455	1,594	12	197
44	4,280	2,102	533	1,414	6	95	2,178	421	1,496	17	201
45～49歳	19,951	9,704	2,245	6,702	38	524	10,247	1,676	7,192	143	1,058
45	4,282	2,066	524	1,397	4	95	2,216	383	1,522	26	236
46	4,158	2,054	488	1,405	6	107	2,104	385	1,475	31	187
47	4,148	1,993	462	1,372	13	108	2,155	375	1,504	26	213
48	4,184	2,020	448	1,406	8	119	2,164	299	1,541	35	243
49	3,179	1,571	323	1,122	7	95	1,608	234	1,150	25	179
50～54歳	20,445	9,727	1,846	7,032	86	558	10,718	1,241	7,976	312	1,056
50	3,967	1,836	383	1,289	13	115	2,131	290	1,586	43	182
51	4,076	1,942	390	1,403	17	90	2,134	290	1,555	43	220
52	4,065	1,980	397	1,408	15	107	2,085	255	1,541	59	207
53	4,188	2,008	351	1,475	17	129	2,180	214	1,636	82	221
54	4,149	1,961	325	1,457	24	117	2,188	192	1,658	85	226

1) 総数には配偶関係「不詳」を含む。

年齢 (各歳)	総数1)	男					女				
		総数1)	未婚	有配偶	死別	離別	総数1)	未婚	有配偶	死別	離別
55～59歳	21,625	10,328	1,476	7,894	147	633	11,297	957	8,529	543	1,114
55	4,304	2,055	324	1,556	16	126	2,249	229	1,681	100	210
56	4,390	2,076	312	1,550	33	137	2,314	197	1,773	91	225
57	4,283	2,035	281	1,581	24	111	2,248	190	1,703	105	218
58	4,280	2,086	283	1,605	42	127	2,194	172	1,639	118	230
59	4,368	2,076	276	1,602	32	132	2,292	169	1,733	129	231
60～64歳	24,314	11,686	1,357	9,000	314	744	12,628	776	9,273	1,109	1,250
60	4,578	2,159	264	1,677	47	128	2,419	155	1,797	178	248
61	4,765	2,328	306	1,734	57	170	2,437	165	1,790	192	244
62	4,815	2,302	284	1,767	61	136	2,513	151	1,849	215	255
63	5,081	2,442	285	1,877	78	149	2,639	159	1,937	249	248
64	5,075	2,455	218	1,945	71	161	2,620	146	1,900	275	255
65～69歳	25,557	12,064	881	9,668	486	759	13,493	677	9,475	1,953	1,232
65	5,661	2,645	239	2,107	83	156	3,016	167	2,149	398	274
66	5,979	2,873	228	2,274	106	200	3,106	175	2,210	380	310
67	5,192	2,414	162	1,925	113	152	2,778	129	1,913	440	258
68	5,572	2,689	182	2,191	109	159	2,883	125	2,032	448	245
69	3,153	1,443	70	1,171	75	92	1,710	81	1,171	287	145
70～74歳	18,557	8,462	349	6,983	523	422	10,095	438	6,300	2,495	699
70	3,246	1,508	74	1,245	80	70	1,738	102	1,136	351	133
71	3,890	1,822	79	1,500	93	112	2,068	95	1,316	449	171
72	3,865	1,737	73	1,431	111	86	2,128	88	1,311	535	150
73	3,976	1,817	65	1,523	112	79	2,159	84	1,340	583	123
74	3,580	1,578	58	1,284	127	75	2,002	69	1,197	577	122
75～79歳	16,749	7,080	160	5,804	712	239	9,669	333	4,905	3,727	492
75	3,377	1,542	57	1,259	131	56	1,835	66	1,047	585	109
76	3,072	1,260	25	1,024	140	40	1,812	62	961	651	105
77	3,362	1,439	24	1,194	135	63	1,923	64	999	738	82
78	3,471	1,392	26	1,147	147	37	2,079	66	1,001	858	104
79	3,467	1,447	28	1,180	159	43	2,020	75	897	895	92
80～84歳	14,006	5,273	70	4,205	772	95	8,733	288	2,892	4,978	272
80	3,151	1,294	22	1,059	161	25	1,857	68	760	931	52
81	2,860	1,122	13	918	149	21	1,738	59	619	953	47
82	2,845	1,072	13	870	144	22	1,773	53	599	998	66
83	2,642	952	12	736	154	14	1,690	56	456	1,054	58
84	2,508	833	10	622	164	13	1,675	52	458	1,042	49
85歳以上	13,844	4,026	25	2,704	1,092	44	9,818	278	1,169	7,359	249
(再掲)											
15～64歳	186,207	90,840	34,713	49,989	622	3,440	95,367	29,553	55,132	2,214	6,692
65歳以上	88,713	36,905	1,485	29,364	3,585	1,559	51,808	2,014	24,741	20,512	2,944

31	32	33	34	35	36	37	38	39	40	41	42	43	44	45	46	47	48	49	50
860	931	977	981	1,142	1,228	1,296	1,353	1,446	1,448	1,536	1,548	1,489	1,388	1,410	1,352	1,367	1,396	1,042	1,437
-	-	-	-	-	-	-	-	-	-	-	-	-	-	-	-	-	-	-	-
-	-	-	-	-	-	-	-	-	-	-	-	-	-	-	-	-	-	-	-
-	-	-	-	-	-	-	-	-	-	-	-	-	-	-	-	-	-	-	-
-	-	-	-	-	-	-	-	-	-	-	-	-	-	-	-	-	-	-	-
-	-	-	-	-	-	-	-	-	-	-	-	-	-	-	-	-	-	-	-
-	-	-	-	-	-	-	-	-	-	-	-	-	-	-	-	-	-	-	-
1	2	1	-	-	-	-	-	-	-	-	-	-	-	-	-	-	-	-	-
-	2	-	1	-	-	-	-	-	-	-	-	-	-	-	-	-	-	-	-
1	1	2	-	1	-	-	-	-	-	-	-	-	-	-	-	-	-	-	-
3	1	-	-	2	1	-	-	-	-	-	-	-	-	-	-	-	-	-	-
7	3	-	2	1	2	1	2	-	1	-	-	-	-	-	-	-	-	-	-
6	9	5	3	1	-	3	1	2	-	-	-	-	-	-	-	1	-	-	-
20	9	7	5	2	4	5	-	2	2	-	2	1	-	-	-	-	-	-	-
32	20	16	21	10	8	6	6	2	2	1	-	1	2	-	-	-	-	-	-
85	40	28	22	15	9	9	6	8	4	2	-	-	-	-	-	1	-	-	-
163	100	36	32	24	19	8	6	2	-	2	1	-	-	-	-	-	-	-	-
134	173	118	37	37	20	11	7	13	3	5	2	1	1	1	-	-	1	-	-
52	126	188	99	53	43	33	15	13	9	7	4	1	1	1	1	-	1	-	-
63	93	137	158	120	66	38	24	15	12	10	6	4	3	1	1	2	1	-	-
52	78	94	137	203	132	67	32	31	20	9	5	12	4	5	3	1	-	-	-
40	61	59	101	146	228	117	76	44	28	26	9	9	5	3	4	-	1	-	1
50	46	55	70	102	168	234	161	81	49	35	19	13	10	3	3	5	-	2	-
36	46	47	59	94	103	163	211	142	65	46	39	25	13	5	6	3	1	2	1
32	35	43	52	77	83	137	215	257	154	74	56	34	19	16	7	4	4	3	2
18	26	26	46	65	88	115	141	205	264	174	79	59	27	23	12	6	10	4	2
21	15	38	32	49	65	93	106	146	222	281	182	95	52	35	24	19	13	8	6
16	15	18	29	42	64	59	70	113	150	194	236	157	77	46	26	21	11	4	9
8	7	16	15	29	36	50	65	85	119	125	229	223	151	80	33	36	24	4	4
4	5	6	22	21	22	29	51	71	83	140	153	211	201	125	65	33	23	11	15
6	5	8	11	15	12	28	34	48	72	86	127	136	192	222	120	50	35	21	21
4	1	8	5	11	14	28	32	39	40	86	105	126	137	192	198	138	49	26	26
2	3	1	4	3	13	17	29	38	37	57	72	103	104	146	181	201	135	39	23
-	3	7	5	5	8	15	18	24	27	52	57	86	105	131	138	185	198	76	61
1	-	2	1	1	3	6	11	7	15	29	32	45	64	80	128	111	144	115	103
1	-	3	3	3	5	6	7	6	13	25	27	41	49	73	87	123	141	126	205
-	-	-	3	3	3	3	8	10	18	16	37	33	48	52	82	96	134	109	193
1	-	-	-	3	2	3	2	8	8	14	22	17	27	41	69	94	112	126	152
-	1	2	1	-	2	1	4	5	9	9	10	17	16	36	47	78	91	104	168
-	2	1	1	-	2	2	6	5	3	6	8	11	21	22	28	39	76	69	108
-	-	2	2	-	1	1	1	5	6	6	9	2	18	14	20	31	64	64	90
-	1	1	-	3	-	2	1	5	2	3	7	5	13	14	17	24	42	36	65
-	2	-	-	-	1	1	2	4	2	2	1	5	6	13	14	17	31	24	54
-	-	1	-	-	-	1	-	2	3	3	3	3	4	4	9	13	18	21	43
-	-	-	-	-	-	1	-	-	1	-	2	1	3	6	3	10	8	12	28
-	-	-	-	-	-	1	1	-	2	2	1	2	4	5	9	6	8	12	16
-	-	1	-	1	-	-	1	2	-	1	2	1	4	2	7	6	4	7	10
-	-	-	2	-	-	-	-	-	2	2	2	2	-	5	-	4	4	4	7
-	-	-	-	-	-	-	-	-	-	1	-	3	2	5	3	1	5	5	8
-	-	-	-	-	-	-	-	2	1	2	2	1	1	1	1	-	2	1	5
-	-	-	-	-	-	-	-	-	1	-	-	-	-	-	5	1	3	6	
-	-	-	-	-	-	1	-	1	-	-	-	1	1	1	3	2	1	2	2
-	-	-	-	-	-	-	-	2	-	-	-	-	1	2	-	2	-	1	-
1	-	-	-	-	-	1	-	-	-	-	-	-	-	-	1	-	1	-	2
-	-	-	-	-	-	-	-	-	-	-	-	-	-	-	-	-	1	-	-
-	-	-	-	-	1	-	1	-	-	2	-	1	-	-	-	-	-	-	-
-	-	-	-	-	-	-	-	1	-	-	-	-	-	1	-	-	-	-	1
-	-	-	-	-	-	-	-	-	-	-	-	-	-	-	-	-	-	-	-
-	-	-	-	-	-	-	-	-	-	-	-	-	-	-	-	-	-	-	-
-	-	-	-	-	-	-	-	-	-	-	-	-	-	-	-	-	-	-	-
-	-	-	-	-	-	-	-	-	-	-	-	-	-	-	-	-	-	-	-
-	-	-	-	-	-	-	-	-	-	-	-	-	-	-	-	-	-	-	-
-	-	-	-	-	-	-	-	-	-	-	-	-	-	-	-	-	-	-	-
-	-	-	-	-	-	-	-	-	-	-	-	-	-	-	-	-	-	-	-
-	-	-	-	-	-	-	-	-	-	-	-	-	-	-	-	-	1	-	-
-	-	-	-	-	-	-	-	-	-	-	-	-	-	-	-	-	-	-	-

*第6表 夫の年齢(各歳)、妻の年齢(各歳)別夫婦数—全市 <続き>

夫の年齢 (各歳)		51	52	53	54	55	56	57	58	59	60	61	62	63	64	65	66	67
総	数	1,408	1,393	1,486	1,535	1,532	1,644	1,576	1,551	1,638	1,721	1,719	1,788	1,877	1,832	2,088	2,155	1,870
夫が	15歳	-	-	-	-	-	-	-	-	-	-	-	-	-	-	-	-	-
	16歳	-	-	-	-	-	-	-	-	-	-	-	-	-	-	-	-	-
	17歳	-	-	-	-	-	-	-	-	-	-	-	-	-	-	-	-	-
	18歳	-	-	-	-	-	-	-	-	-	-	-	-	-	-	-	-	-
	19歳	-	-	-	-	-	-	-	-	-	-	-	-	-	-	-	-	-
	20歳	-	-	-	-	-	-	-	-	-	-	-	-	-	-	-	-	-
	21歳	-	-	-	-	-	-	-	-	-	-	-	-	-	-	-	-	-
	22歳	-	-	-	-	-	-	-	-	-	-	-	-	-	-	-	-	-
	23歳	-	-	-	-	-	-	-	-	-	-	-	-	-	-	-	-	-
	24歳	-	-	-	-	-	-	-	-	-	-	-	-	-	-	-	-	-
	25歳	-	-	-	-	-	-	-	-	-	-	-	-	-	-	-	-	-
	26歳	-	-	-	-	-	-	-	-	-	-	-	-	-	-	-	-	-
	27歳	-	-	-	-	-	-	-	-	-	-	-	-	-	-	-	-	-
	28歳	-	-	-	-	-	-	-	-	-	-	-	-	-	-	-	-	-
	29歳	-	-	-	-	-	-	-	-	-	-	-	-	-	-	-	-	-
	30歳	-	-	-	-	-	-	-	-	-	-	-	-	-	-	-	-	-
	31歳	-	-	-	-	1	-	-	-	-	-	-	-	-	-	-	-	-
	32歳	1	-	-	-	-	-	-	-	-	-	-	-	1	-	-	-	-
	33歳	-	-	-	-	-	-	-	-	1	-	-	-	-	-	-	-	-
	34歳	-	1	-	-	-	-	-	-	-	-	-	1	-	-	-	-	-
	35歳	-	-	-	-	-	-	-	-	-	-	-	-	-	-	-	-	-
	36歳	1	1	-	-	-	-	-	-	-	-	-	-	-	-	-	-	-
	37歳	-	1	-	-	-	-	-	-	-	-	-	-	-	-	-	-	-
	38歳	3	1	-	-	1	-	-	-	-	-	-	-	-	-	-	-	-
	39歳	2	2	-	1	-	-	-	-	-	-	-	-	-	-	-	-	-
	40歳	1	-	1	1	-	-	-	-	-	-	-	-	-	-	-	-	-
	41歳	1	2	-	1	1	1	-	-	-	-	-	-	-	-	-	-	1
	42歳	2	2	1	2	1	-	-	-	-	-	-	-	-	-	-	-	-
	43歳	3	4	3	1	-	2	1	-	-	-	-	-	-	-	-	-	-
	44歳	4	1	3	1	-	-	-	-	-	-	-	-	-	-	-	-	-
	45歳	8	6	2	5	3	1	-	1	-	1	-	-	-	-	-	-	1
	46歳	9	12	5	2	-	1	4	-	1	-	-	-	-	-	-	-	-
	47歳	22	12	5	1	3	1	-	-	-	2	1	-	-	-	-	-	-
	48歳	32	21	9	8	3	2	2	1	-	-	1	-	-	-	2	-	-
	49歳	39	28	14	16	4	3	3	-	-	1	-	-	-	-	-	-	-
	50歳	120	32	39	10	11	7	5	4	1	2	-	1	-	-	-	-	-
	51歳	174	137	47	32	14	10	4	6	1	2	2	4	1	-	1	-	-
	52歳	181	171	120	46	26	22	8	6	4	2	-	2	3	-	1	-	1
	53歳	170	179	183	117	40	29	17	4	5	2	2	2	1	1	-	-	-
	54歳	155	143	211	177	121	44	24	14	9	5	4	1	2	-	5	1	1
	55歳	111	165	164	200	201	120	47	23	16	7	6	4	3	1	1	3	-
	56歳	96	115	171	209	184	193	107	51	29	15	9	7	4	1	-	1	1
	57歳	82	102	123	171	198	219	186	94	60	30	15	10	3	6	6	2	3
	58歳	57	84	101	146	178	196	218	188	100	38	17	11	13	3	9	3	4
	59歳	35	45	86	111	136	189	200	185	187	118	58	28	17	11	9	5	2
	60歳	31	47	64	81	128	159	161	192	230	221	95	38	28	16	14	11	4
	61歳	21	22	45	71	97	137	146	204	218	214	196	112	52	31	20	9	5
	62歳	10	16	26	39	60	116	137	169	194	224	196	216	119	53	30	25	10
	63歳	8	14	24	28	45	68	98	130	172	214	258	241	210	116	60	49	29
	64歳	3	11	12	22	23	49	69	98	153	196	204	249	265	222	136	71	36
	65歳	8	2	8	12	13	31	48	72	96	160	230	250	259	285	252	147	66
	66歳	7	6	6	11	13	14	35	43	74	100	185	233	269	311	329	272	155
	67歳	3	2	5	4	7	11	17	27	30	82	110	139	206	223	298	288	192
	68歳	3	4	2	6	10	5	14	14	25	38	62	129	204	224	328	345	295
	69歳	-	-	3	1	2	6	9	7	11	18	30	35	70	90	151	197	164
	70歳	-	-	-	-	3	3	4	6	4	8	8	26	57	78	123	201	184
	71歳	1	1	-	-	1	1	2	2	6	8	16	15	41	67	128	216	188
	72歳	2	1	2	-	1	2	3	2	4	5	3	14	18	36	77	109	201
	73歳	1	-	-	-	-	-	4	2	2	2	2	10	19	20	48	88	140
	74歳	-	-	1	2	-	-	1	4	1	1	4	3	2	12	20	53	80
	75歳	1	-	-	-	2	-	-	-	1	1	1	3	6	11	15	22	51
	76歳	-	-	-	-	-	-	-	1	-	-	-	-	-	5	7	14	23
	77歳	-	-	-	-	1	-	1	-	-	-	1	1	1	-	4	9	15
	78歳	-	-	-	-	-	-	-	-	1	1	1	-	-	-	4	3	3
	79歳	-	-	-	-	-	1	-	1	-	1	-	2	1	4	5	3	6
	80歳	-	-	-	-	-	1	-	-	-	1	-	-	-	1	-	3	2
	81歳	-	-	-	-	-	-	-	-	-	-	-	1	1	1	1	1	1
	82歳	-	-	-	-	-	-	-	-	-	1	2	-	-	-	1	1	4
	83歳	-	-	-	-	-	-	-	-	-	-	-	-	-	2	-	-	1
	84歳	-	-	-	-	-	-	-	-	-	1	-	-	-	-	2	2	-
	85歳以上	-	-	-	-	-	-	1	-	1	-	-	-	1	1	1	1	1

第7表 世帯の種類(2区分)、男女別世帯人員および世帯数—全市、地域、地区

地 区	総数1)				一般世帯	
	世帯人員			世帯数	世帯人員	
	総数	男	女		総数	男
総 数	315,814	148,851	166,963	135,318	305,382	144,504
中 央 地 域	72,182	34,051	38,131	35,500	70,489	33,176
大 町	2,824	1,268	1,556	1,560	2,739	1,243
旭 北	677	376	301	414	677	376
旭 南	2,644	1,144	1,500	1,310	2,536	1,112
川 元	2,047	936	1,111	1,034	2,035	928
川 尻	5,291	2,714	2,577	2,210	4,797	2,258
山 王	5,801	2,856	2,945	3,156	5,787	2,850
高 陽	1,962	977	985	1,078	1,950	973
保 戸 野	5,599	2,542	3,057	2,634	5,466	2,486
泉	10,204	4,829	5,375	4,547	10,069	4,800
千 秋	4,419	2,107	2,312	2,369	4,324	2,069
中 通	3,971	1,789	2,182	2,225	3,601	1,649
南 通	3,912	1,835	2,077	2,206	3,786	1,785
檜 山	8,863	4,019	4,844	4,040	8,844	4,000
茨 島	4,567	2,181	2,386	2,184	4,553	2,179
八 橋	9,401	4,478	4,923	4,533	9,325	4,468
東 部 地 域	64,191	30,484	33,707	29,540	62,152	29,712
東 通	6,155	2,947	3,208	3,259	6,059	2,929
手 形	4,218	2,278	1,940	2,563	4,105	2,251
手形(字)	5,897	2,909	2,988	3,199	5,770	2,782
手形山	1,962	866	1,096	921	1,962	866
泉(旭川)	2,879	1,324	1,555	1,236	2,879	1,324
旭 川	2,388	1,126	1,262	981	2,369	1,123
新 藤 田	1,103	495	608	458	1,037	486
濁 川	1,906	895	1,011	776	1,906	895
添 川	2,249	987	1,262	753	1,999	941
山 内	366	150	216	91	219	105
仁 別	133	56	77	52	133	56
広 面	14,262	6,720	7,542	7,194	13,960	6,616
柳 田	2,013	911	1,102	735	1,677	771
横 森	3,859	1,826	2,033	1,779	3,816	1,802
桜	3,319	1,554	1,765	1,527	3,279	1,549
桜ガ丘	2,508	1,172	1,336	909	2,508	1,172
桜 台	1,791	862	929	561	1,791	862
大 平 台	1,678	788	890	541	1,678	788
下 北 手	3,189	1,571	1,618	1,208	2,884	1,393
太 平	2,316	1,047	1,269	797	2,121	1,001

1) 世帯の種類「不詳」を含む。

		施設等の世帯				
女	世帯数	世帯人員			世帯数	
		総数	男	女		
160,878	135,018	10,432	4,347	6,085	300	
37,313	35,440	1,693	875	818	60	
1,496	1,559	85	25	60	1	
301	414	-	-	-	-	
1,424	1,307	108	32	76	3	
1,107	1,033	12	8	4	1	
2,539	2,207	494	456	38	3	
2,937	3,150	14	6	8	6	
977	1,077	12	4	8	1	
2,980	2,621	133	56	77	13	
5,269	4,542	135	29	106	5	
2,255	2,359	95	38	57	10	
1,952	2,219	370	140	230	6	
2,001	2,201	126	50	76	5	
4,844	4,038	19	19	-	2	
2,374	2,182	14	2	12	2	
4,857	4,531	76	10	66	2	
32,440	29,480	2,039	772	1,267	60	
3,130	3,255	96	18	78	4	
1,854	2,559	113	27	86	4	
2,988	3,198	127	127	-	1	
1,096	921	-	-	-	-	
1,555	1,236	-	-	-	-	
1,246	979	19	3	16	2	
551	457	66	9	57	1	
1,011	776	-	-	-	-	
1,058	746	250	46	204	7	
114	87	147	45	102	4	
77	52	-	-	-	-	
7,344	7,180	302	104	198	14	
906	728	336	140	196	7	
2,014	1,777	43	24	19	2	
1,730	1,526	40	5	35	1	
1,336	909	-	-	-	-	
929	561	-	-	-	-	
890	541	-	-	-	-	
1,491	1,198	305	178	127	10	
1,120	794	195	46	149	3	

第7表 世帯の種類(2区分)、男女別世帯人員および世帯数—全市、地域、地区 <続き>

地 区	総数1)				一般世帯	
	世帯人員			世帯数	世帯人員	
	総数	男	女		総数	男
西部地域	35,259	16,521	18,738	13,926	34,379	16,229
新屋	15,279	7,078	8,201	6,247	15,151	7,049
勝平	13,140	6,343	6,797	5,376	13,016	6,274
浜田	2,860	1,248	1,612	902	2,328	1,081
豊岩	1,920	894	1,026	629	1,824	867
下浜	2,060	958	1,102	772	2,060	958
南部地域	49,709	23,255	26,454	19,507	48,453	22,798
牛島東	5,551	2,623	2,928	2,358	5,543	2,619
牛島西	5,591	2,605	2,986	2,247	5,249	2,428
牛島南	1,275	625	650	492	1,275	625
卸町	840	393	447	381	750	355
大住	2,563	1,169	1,394	1,116	2,563	1,169
仁井田	13,712	6,468	7,244	5,611	13,669	6,458
御野場	7,161	3,337	3,824	2,679	7,050	3,295
御所野	7,588	3,560	4,028	2,814	7,362	3,509
四ツ小屋	1,778	824	954	676	1,778	824
上北手	2,125	928	1,197	608	1,689	793
山手台	1,525	723	802	525	1,525	723
北部地域	78,923	37,238	41,685	31,911	75,812	35,880
寺内	9,083	4,499	4,584	3,814	8,467	4,030
外旭川	12,767	5,986	6,781	5,179	12,394	5,868
土崎港中央	4,601	2,079	2,522	1,900	4,157	1,922
土崎港東	2,794	1,322	1,472	1,159	2,775	1,311
土崎港西	1,382	670	712	569	1,292	652
土崎港南	2,794	1,288	1,506	1,181	2,755	1,276
土崎港北	5,854	2,717	3,137	2,467	5,811	2,708
土崎港その他	3,080	1,485	1,595	1,330	3,058	1,478
将軍野東	3,607	1,690	1,917	1,531	3,598	1,690
将軍野南	3,554	1,666	1,888	1,605	3,554	1,666
将軍野その他	3,510	1,661	1,849	1,439	3,456	1,651
港北	1,253	574	679	540	1,246	574
飯島	15,864	7,566	8,298	5,979	15,084	7,221
金足	3,134	1,473	1,661	1,198	3,079	1,448
下新城	4,492	2,070	2,422	1,647	4,095	1,925
上新城	1,154	492	662	373	991	460
河辺地域	8,533	4,021	4,512	2,954	8,230	3,942
雄和地域	7,017	3,281	3,736	1,980	5,867	2,767

1) 世帯の種類「不詳」を含む。

		施設等の世帯				
女	世帯数	世帯人員			世帯数	
		総数	男	女		
18,150	13,897	880	292	588	29	
8,102	6,238	128	29	99	9	
6,742	5,366	124	69	55	10	
1,247	893	532	167	365	9	
957	628	96	27	69	1	
1,102	772	-	-	-	-	
25,655	19,474	1,256	457	799	33	
2,924	2,357	8	4	4	1	
2,821	2,242	342	177	165	5	
650	492	-	-	-	-	
395	380	90	38	52	1	
1,394	1,116	-	-	-	-	
7,211	5,607	43	10	33	4	
3,755	2,678	111	42	69	1	
3,853	2,810	226	51	175	4	
954	676	-	-	-	-	
896	591	436	135	301	17	
802	525	-	-	-	-	
39,932	31,823	3,111	1,358	1,753	88	
4,437	3,796	616	469	147	18	
6,526	5,176	373	118	255	3	
2,235	1,884	444	157	287	16	
1,464	1,157	19	11	8	2	
640	566	90	18	72	3	
1,479	1,179	39	12	27	2	
3,103	2,462	43	9	34	5	
1,580	1,328	22	7	15	2	
1,908	1,530	9	-	9	1	
1,888	1,605	-	-	-	-	
1,805	1,437	54	10	44	2	
672	539	7	-	7	1	
7,863	5,962	780	345	435	17	
1,631	1,194	55	25	30	4	
2,170	1,638	397	145	252	9	
531	370	163	32	131	3	
4,288	2,948	303	79	224	6	
3,100	1,956	1,150	514	636	24	

第8表 世帯人員(10区分)別一般世帯数、一般世帯人員および1世帯当たり人員-全市、地域、地区

地 区	一般世帯							
	世帯数							
	総数	世帯人員 が1人	2人	3人	4人	5人	6人	7人
総 数	135,018	47,053	39,751	24,637	16,226	4,986	1,678	528
中 央 地 域	35,440	16,122	9,553	5,339	3,272	862	217	58
大 町	1,559	841	419	188	76	21	12	1
旭 北	414	269	81	33	18	7	3	2
旭 南	1,307	600	382	186	96	33	7	1
川 元	1,033	499	254	144	94	36	2	4
川 尻	2,207	874	568	386	290	68	18	3
山 王	3,150	1,723	666	393	304	50	11	3
高 陽	1,077	596	236	137	81	21	2	2
保 戸 野	2,621	1,053	780	434	245	87	18	4
泉	4,542	1,620	1,324	829	580	151	31	4
千 秋	2,359	1,227	617	280	173	45	14	2
中 通	2,219	1,377	482	220	110	24	4	1
南 通	2,201	1,298	468	246	144	36	6	2
檜 山	4,038	1,397	1,318	734	412	118	45	11
茨 島	2,182	850	689	368	191	55	22	6
八 橋	4,531	1,898	1,269	761	458	110	22	12
東 部 地 域	29,480	12,294	7,993	4,761	3,109	932	276	89
東 通	3,255	1,713	774	423	237	79	20	7
手 形	2,559	1,732	384	241	142	51	6	2
手形(字)	3,198	1,761	731	394	225	61	22	4
手形山	921	308	344	155	80	26	6	1
泉(旭川)	1,236	353	430	234	159	38	16	6
旭 川	979	220	375	210	123	35	10	6
新 藤 田	457	118	183	91	47	16	2	-
濁 川	776	173	295	160	96	38	10	3
添 川	746	147	238	161	138	38	20	2
山 内	87	21	31	18	8	6	1	2
仁 別	52	13	16	13	5	3	1	-
広 面	7,180	3,497	1,807	993	636	178	52	12
柳 田	728	275	184	108	112	38	7	2
横 森	1,777	693	528	302	154	67	22	10
桜	1,526	572	468	264	160	42	13	5
桜ガ丘	909	111	317	239	173	61	7	1
桜 台	561	59	90	154	206	47	4	1
大 平 台	541	31	134	181	154	27	13	1
下 北 手	1,198	324	401	253	148	44	13	12
太 平	794	173	263	167	106	37	31	12

			世帯人員	1世帯当 たり人員
8人	9人	10人以上		
124	26	9	305,382	2.26
15	2	-	70,489	1.99
1	-	-	2,739	1.76
1	-	-	677	1.64
2	-	-	2,536	1.94
-	-	-	2,035	1.97
-	-	-	4,797	2.17
-	-	-	5,787	1.84
2	-	-	1,950	1.81
-	-	-	5,466	2.09
2	1	-	10,069	2.22
1	-	-	4,324	1.83
-	1	-	3,601	1.62
1	-	-	3,786	1.72
3	-	-	8,844	2.19
1	-	-	4,553	2.09
1	-	-	9,325	2.06
20	6	-	62,152	2.11
1	1	-	6,059	1.86
-	1	-	4,105	1.60
-	-	-	5,770	1.80
1	-	-	1,962	2.13
-	-	-	2,879	2.33
-	-	-	2,369	2.42
-	-	-	1,037	2.27
1	-	-	1,906	2.46
1	1	-	1,999	2.68
-	-	-	219	2.52
1	-	-	133	2.56
5	-	-	13,960	1.94
2	-	-	1,677	2.30
1	-	-	3,816	2.15
2	-	-	3,279	2.15
-	-	-	2,508	2.76
-	-	-	1,791	3.19
-	-	-	1,678	3.10
2	1	-	2,884	2.41
3	2	-	2,121	2.67

第8表 世帯人員(10区分)別一般世帯数、一般世帯人員および1世帯当たり人員－全市、地域、地区<続き>

地 区	一般世帯							
	世帯数							
	総数	世帯人員 が1人	2人	3人	4人	5人	6人	7人
西部地域	13,897	3,704	4,299	2,916	2,023	625	231	74
新屋	6,238	1,764	1,852	1,323	934	249	88	22
勝平	5,366	1,470	1,722	1,064	780	226	75	24
浜田	893	208	278	204	113	61	13	11
豊岩	628	83	196	172	97	46	26	6
下浜	772	179	251	153	99	43	29	11
南部地域	19,474	4,839	6,184	4,267	2,969	850	260	84
牛島東	2,357	683	755	490	307	89	25	7
牛島西	2,242	612	777	474	272	79	19	8
牛島南	492	77	177	145	66	19	7	-
卸町	380	184	91	51	44	6	3	1
大住	1,116	305	419	206	140	37	6	3
仁井田	5,607	1,538	1,733	1,187	811	220	76	33
御野場	2,678	404	999	681	433	108	40	12
御所野	2,810	683	720	659	531	173	37	5
四ツ小屋	676	184	181	131	108	41	19	8
上北手	591	86	203	120	115	37	21	7
山手台	525	83	129	123	142	41	7	-
北部地域	31,823	9,140	10,268	6,322	4,115	1,355	473	117
寺内	3,796	1,237	1,275	686	422	132	35	8
外旭川	5,176	1,403	1,720	1,073	675	222	64	15
土崎港中央	1,884	681	585	297	231	59	23	6
土崎港東	1,157	339	348	245	148	55	19	2
土崎港西	566	210	141	108	73	24	7	2
土崎港南	1,179	373	358	230	146	48	18	4
土崎港北	2,462	707	819	476	316	104	30	6
土崎港その他	1,328	420	425	242	163	60	16	2
将軍野東	1,530	433	502	334	180	55	20	4
将軍野南	1,605	566	490	285	193	49	18	4
将軍野その他	1,437	360	502	318	181	52	16	7
港北	539	157	177	118	66	13	5	2
飯島	5,962	1,413	1,938	1,283	892	288	110	32
金足	1,194	305	375	233	157	70	38	11
下新城	1,638	456	499	308	226	96	41	10
上新城	370	80	114	86	46	28	13	2
河辺地域	2,948	643	852	618	446	190	126	52
雄和地域	1,956	311	602	414	292	172	95	54

			世帯人員	1世帯当 たり人員
8人	9人	10人以上		
19	4	2	34,379	2.47
3	3	-	15,151	2.43
4	-	1	13,016	2.43
5	-	-	2,328	2.61
1	1	-	1,824	2.90
6	-	1	2,060	2.67
18	3	-	48,453	2.49
1	-	-	5,543	2.35
1	-	-	5,249	2.34
1	-	-	1,275	2.59
-	-	-	750	1.97
-	-	-	2,563	2.30
8	1	-	13,669	2.44
-	1	-	7,050	2.63
2	-	-	7,362	2.62
4	-	-	1,778	2.63
1	1	-	1,689	2.86
-	-	-	1,525	2.90
24	6	3	75,812	2.38
1	-	-	8,467	2.23
3	1	-	12,394	2.39
2	-	-	4,157	2.21
-	-	1	2,775	2.40
1	-	-	1,292	2.28
2	-	-	2,755	2.34
4	-	-	5,811	2.36
-	-	-	3,058	2.30
2	-	-	3,598	2.35
-	-	-	3,554	2.21
-	1	-	3,456	2.41
1	-	-	1,246	2.31
3	2	1	15,084	2.53
4	-	1	3,079	2.58
1	1	-	4,095	2.50
-	1	-	991	2.68
17	1	3	8,230	2.79
11	4	1	5,867	3.00

第9表 施設等の世帯の種類(4区分)、年齢(5歳階級)、男女別施設等の世帯人員－全市

年齢（5歳階級）	総数					総数	寮・ 寄宿舎の 学生・生徒
	総数	寮・ 寄宿舎の 学生・生徒	病院・ 療養所の 入院者	社会施設の 入所者	その他		
総数	10,432	1,444	2,295	5,733	960	4,347	728
0～4歳	38	-	8	30	-	19	-
5～9	46	-	11	35	-	30	-
10～14	67	-	14	53	-	38	-
15～19	817	647	18	56	96	477	344
20～24	1,018	749	7	23	239	598	350
25～29	196	38	12	26	120	167	27
30～34	124	4	20	35	65	109	2
35～39	150	1	29	69	51	115	1
40～44	234	2	66	77	89	187	2
45～49	182	-	56	64	62	135	-
50～54	234	3	83	68	80	162	2
55～59	282	-	118	123	41	190	-
60～64	406	-	193	178	35	257	-
65～69	512	-	266	209	37	324	-
70～74	589	-	261	307	21	310	-
75～79	831	-	279	536	16	298	-
80～84	1,306	-	329	974	3	345	-
85～89	1,728	-	298	1,428	2	348	-
90～94	1,202	-	169	1,030	3	182	-
95～99	397	-	52	345	-	44	-
100歳以上	67	-	6	61	-	11	-
不詳	6	-	-	6	-	1	-

男			女				
病院・療養所の入院者	社会施設の入所者	その他	総数	寮・寄宿舍の学生・生徒	病院・療養所の入院者	社会施設の入所者	その他
991	1,699	929	6,085	716	1,304	4,034	31
3	16	-	19	-	5	14	-
6	24	-	16	-	5	11	-
9	29	-	29	-	5	24	-
9	30	94	340	303	9	26	2
3	10	235	420	399	4	13	4
6	14	120	29	11	6	12	-
16	27	64	15	2	4	8	1
18	45	51	35	-	11	24	-
38	59	88	47	-	28	18	1
31	42	62	47	-	25	22	-
38	43	79	72	1	45	25	1
63	87	40	92	-	55	36	1
107	115	35	149	-	86	63	-
147	141	36	188	-	119	68	1
138	156	16	279	-	123	151	5
106	185	7	533	-	173	351	9
122	221	2	961	-	207	753	1
90	258	-	1,380	-	208	1,170	2
32	150	-	1,020	-	137	880	3
8	36	-	353	-	44	309	-
1	10	-	56	-	5	51	-
-	1	-	5	-	-	5	-

*第10表 施設等の世帯の種類(6区分)、世帯人員(4区分)別施設等の世帯数および世帯人員—全市

施設等の世帯の種類 (6区分)	世帯数				
	総数	世帯人員が 1～4人	5～29	30～49	50人以上
総 数	300	46	137	44	73
寮・寄宿舎の学生・生徒	35	2	18	9	6
病院・療養所の入院者	33	2	7	13	11
社会施設の入所者	195	18	108	20	49
自衛隊営舎内居住者	14	4	3	2	5
矯正施設の入所者	2	-	-	-	2
そ の 他	21	20	1	-	-

施設等の世帯の種類 (6区分)	世帯人員				
	総数	世帯人員が 1～4人	5～29	30～49	50人以上
総 数	10,432	79	1,679	1,854	6,820
寮・寄宿舎の学生・生徒	1,444	5	302	343	794
病院・療養所の入院者	2,295	4	101	561	1,629
社会施設の入所者	5,733	41	1,214	852	3,626
自衛隊営舎内居住者	484	9	46	98	331
矯正施設の入所者	440	-	-	-	440
そ の 他	36	20	16	-	-

(注) 年齢「不詳」の世帯人員を含む。

*第11表 世帯人員(7区分)別一般世帯数、一般世帯人員(6歳未満・18歳未満世帯員のいる一般世帯
 -特掲)-全市

区 分	総数	世帯 人員 が1人	2人	3人	4人	5人	6人	7人 以上
一般世帯数	135,018	47,053	39,751	24,637	16,226	4,986	1,678	687
一般世帯人員	305,382	47,053	79,502	73,911	64,904	24,930	10,068	5,014
(再掲) 6歳未満世帯員のいる一般世帯 世帯数	10,099	-	221	3,600	3,856	1,466	592	364
世帯人員	40,229	-	442	10,800	15,424	7,330	3,552	2,681
6歳未満世帯人員	12,680	-	221	3,658	5,361	2,029	841	570
18歳未満世帯員のいる一般世帯 世帯数	27,123	268	1,483	8,817	10,720	3,774	1,414	647
世帯人員	104,646	268	2,966	26,451	42,880	18,870	8,484	4,727
18歳未満世帯人員	43,406	268	1,484	9,654	19,147	8,163	3,030	1,660

*第12表 世帯の家族類型(22区分)別一般世帯数、一般世帯人員および1世帯当たり世帯人員(6歳未満・18歳未満世帯員

世帯の家族類型(22区分)	一般世帯数	一般世帯人員	1世帯 当たり 世帯人員	(再掲)
				6歳未満 世帯数
総数	135,018	305,382	2.26	10,099
A 親族世帯	86,650	254,977	2.94	10,084
I 核家族世帯	74,097	202,201	2.73	8,416
(1) 夫婦のみの世帯	28,726	57,452	2.00	-
(2) 夫婦と子供から成る世帯	33,173	116,998	3.53	7,932
(3) 男親と子供から成る世帯	1,529	3,411	2.23	17
(4) 女親と子供から成る世帯	10,669	24,340	2.28	467
II その他の親族世帯	12,553	52,776	4.20	1,668
(5) 夫婦と両親から成る世帯	610	2,440	4.00	-
① 夫婦と夫の親から成る世帯	498	1,992	4.00	-
② 夫婦と妻の親から成る世帯	112	448	4.00	-
(6) 夫婦とひとり親から成る世帯	2,217	6,651	3.00	-
① 夫婦と夫の親から成る世帯	1,654	4,962	3.00	-
② 夫婦と妻の親から成る世帯	563	1,689	3.00	-
(7) 夫婦、子供と両親から成る世帯 1)	1,796	10,273	5.72	496
① 夫婦、子供と夫の親から成る世帯	1,471	8,418	5.72	403
② 夫婦、子供と妻の親から成る世帯	325	1,855	5.71	93
(8) 夫婦、子供とひとり親から成る世帯 1)	3,383	15,321	4.53	421
① 夫婦、子供と夫の親から成る世帯	2,551	11,552	4.53	301
② 夫婦、子供と妻の親から成る世帯	829	3,756	4.53	120
(9) 夫婦と他の親族(親、子供を含まない)から成る世帯	249	801	3.22	10
(10) 夫婦、子供と他の親族(親を含まない)から成る世帯	1,181	5,379	4.55	229
(11) 夫婦、親と他の親族(子供を含まない)から成る世帯 1)	220	1,174	5.34	38
① 夫婦、夫の親と他の親族から成る世帯	117	559	4.78	1
② 夫婦、妻の親と他の親族から成る世帯	45	206	4.58	2
(12) 夫婦、子供、親と他の親族から成る世帯 1)	652	4,230	6.49	343
① 夫婦、子供、夫の親と他の親族から成る世帯	494	3,216	6.51	257
② 夫婦、子供、妻の親と他の親族から成る世帯	148	956	6.46	84
(13) 兄弟姉妹のみから成る世帯	674	1,392	2.07	1
(14) 他に分類されない親族世帯	1,571	5,115	3.26	130
B 非親族世帯	819	1,957	2.39	15
C 単独世帯	47,053	47,053	1.00	-
世帯の家族類型「不詳」	496	1,395	2.81	-
(再掲)				
母子世帯	1,780	4,397	2.47	273
母子世帯(他の世帯員がいる世帯を含む)	2,722	8,275	3.04	483
父子世帯	171	412	2.41	12
父子世帯(他の世帯員がいる世帯を含む)	394	1,393	3.54	44

1) 夫の親か妻の親か特定できない場合を含む。

のいる一般世帯および3世代世帯並びに母子世帯および父子世帯（特掲） — 全市

世帯員のいる一般世帯		(再掲) 18歳未満世帯員のいる一般世帯			(再掲) 3世代世帯	
世帯人員	6歳未満世帯人員	世帯数	世帯人員	18歳未満世帯人員	世帯数	世帯人員
40,229	12,680	27,123	104,646	43,406	8,272	39,766
40,157	12,664	26,786	104,074	43,036	8,250	39,650
31,002	10,546	21,741	78,306	35,214	-	-
-	-	1	2	1	-	-
29,673	9,983	18,825	70,651	30,977	-	-
45	20	213	543	287	-	-
1,284	543	2,702	7,110	3,949	-	-
9,155	2,118	5,045	25,768	7,822	8,250	39,650
-	-	-	-	-	-	-
-	-	-	-	-	-	-
-	-	-	-	-	-	-
-	-	-	-	-	-	-
-	-	-	-	-	-	-
2,878	627	1,327	7,727	2,199	1,796	10,273
2,338	508	1,078	6,286	1,801	1,471	8,418
540	119	249	1,441	398	325	1,855
2,081	541	1,514	7,303	2,474	3,383	15,321
1,485	385	1,133	5,463	1,843	2,551	11,552
596	156	381	1,840	631	829	3,756
43	14	50	181	63	-	-
1,110	269	868	4,034	1,162	1,086	4,949
271	48	61	428	105	108	668
7	1	10	57	18	42	212
11	2	3	15	4	11	59
2,294	470	581	3,829	994	652	4,230
1,730	358	442	2,924	751	494	3,216
551	109	136	886	236	148	956
2	1	11	22	12	-	-
476	148	633	2,244	813	1,225	4,209
72	16	69	304	102	22	116
-	-	268	268	268	-	-
-	-	-	-	-	-	-
733	313	1,597	4,026	2,304	-	-
1,634	539	2,470	7,661	3,404	928	3,826
32	13	146	359	200	-	-
195	50	347	1,259	465	212	943

*第13表 世帯主との続き柄(12区分)、年齢(5歳階級)、男女別2人以上の一般世帯人員—全市

男女 年齢(5歳階級)	総数	世帯主	配偶者	子	子の 配偶者	世帯主 の父母
総 数	258,329	87,965	70,995	75,607	3,513	7,918
0～4歳	10,456	-	-	9,192	-	-
5～9	11,685	-	-	10,321	-	-
10～14	12,623	-	-	11,212	-	-
15～19	12,386	19	9	10,961	6	-
20～24	8,187	361	311	6,533	67	-
25～29	10,424	1,862	2,054	5,618	193	-
30～34	13,749	4,019	4,075	4,810	382	1
35～39	17,469	6,078	5,911	4,631	565	-
40～44	19,690	7,914	6,845	4,133	570	3
45～49	17,208	7,270	6,112	3,130	477	9
50～54	17,434	7,667	6,763	2,255	504	49
55～59	18,443	8,530	7,551	1,574	397	123
60～64	20,465	10,045	8,675	829	226	317
65～69	21,308	10,830	9,003	340	105	635
70～74	15,017	7,815	5,965	64	19	866
75～79	12,816	6,698	4,444	4	2	1,303
80～84	9,693	4,924	2,442	-	-	1,824
85歳以上	7,881	3,437	835	-	-	2,788
不詳	1,395	496	-	-	-	-
男	122,376	75,631	619	39,406	723	1,078
0～4歳	5,310	-	-	4,669	-	-
5～9	5,963	-	-	5,259	-	-
10～14	6,322	-	-	5,637	-	-
15～19	6,231	10	-	5,531	-	-
20～24	3,792	253	8	3,090	17	-
25～29	4,774	1,604	38	2,765	43	-
30～34	6,552	3,572	67	2,619	86	1
35～39	8,407	5,316	117	2,705	125	-
40～44	9,457	6,798	77	2,386	101	1
45～49	8,062	6,036	63	1,803	90	1
50～54	7,923	6,446	38	1,278	78	7
55～59	8,600	7,407	47	957	81	16
60～64	9,697	8,925	46	498	58	43
65～69	10,141	9,643	46	176	35	110
70～74	7,189	6,898	28	29	9	157
75～79	6,018	5,735	25	4	-	194
80～84	4,349	4,046	12	-	-	233
85歳以上	2,935	2,527	7	-	-	315
不詳	654	415	-	-	-	-
女	135,953	12,334	70,376	36,201	2,790	6,840
0～4歳	5,146	-	-	4,523	-	-
5～9	5,722	-	-	5,062	-	-
10～14	6,301	-	-	5,575	-	-
15～19	6,155	9	9	5,430	6	-
20～24	4,395	108	303	3,443	50	-
25～29	5,650	258	2,016	2,853	150	-
30～34	7,197	447	4,008	2,191	296	-
35～39	9,062	762	5,794	1,926	440	-
40～44	10,233	1,116	6,768	1,747	469	2
45～49	9,146	1,234	6,049	1,327	387	8
50～54	9,511	1,221	6,725	977	426	42
55～59	9,843	1,123	7,504	617	316	107
60～64	10,768	1,120	8,629	331	168	274
65～69	11,167	1,187	8,957	164	70	525
70～74	7,828	917	5,937	35	10	709
75～79	6,798	963	4,419	-	2	1,109
80～84	5,344	878	2,430	-	-	1,591
85歳以上	4,946	910	828	-	-	2,473
不詳	741	81	-	-	-	-

世帯主の 配偶者の父母	孫	祖父母	兄弟姉妹	他の親族	住み込み の雇人	その他
1,737	6,826	114	1,458	440	13	844
-	1,192	-	1	66	-	5
-	1,310	-	1	45	-	8
-	1,360	-	1	40	-	10
-	1,282	-	56	29	-	24
-	753	-	57	24	1	80
-	463	-	65	26	-	143
-	297	-	52	18	2	93
-	118	-	76	15	2	73
-	42	-	94	19	2	68
1	9	-	113	21	2	64
10	-	-	122	11	-	53
28	-	-	169	13	1	57
81	-	-	222	20	1	49
117	-	1	200	25	1	51
148	-	3	100	9	-	28
267	-	7	56	14	1	20
404	-	22	48	21	-	8
681	-	81	25	24	-	10
-	-	-	-	-	-	-
231	3,460	12	500	189	2	286
-	605	-	1	32	-	3
-	676	-	-	25	-	3
-	664	-	-	15	-	6
-	638	-	23	18	-	11
-	372	-	22	7	-	23
-	249	-	25	13	-	37
-	164	-	14	7	-	22
-	69	-	31	11	-	33
-	21	-	41	8	1	23
1	2	-	36	9	1	20
-	-	-	49	6	-	21
5	-	-	63	7	-	17
15	-	-	81	9	-	22
22	-	-	71	11	-	27
27	-	1	28	2	-	10
41	-	-	10	2	-	7
44	-	4	5	4	-	1
76	-	7	-	3	-	-
-	-	-	-	-	-	-
1,506	3,366	102	958	251	11	558
-	587	-	-	34	-	2
-	634	-	1	20	-	5
-	696	-	1	25	-	4
-	644	-	33	11	-	13
-	381	-	35	17	1	57
-	214	-	40	13	-	106
-	133	-	38	11	2	71
-	49	-	45	4	2	40
-	21	-	53	11	1	45
-	7	-	77	12	1	44
10	-	-	73	5	-	32
23	-	-	106	6	1	40
66	-	-	141	11	1	27
95	-	1	129	14	1	24
121	-	2	72	7	-	18
226	-	7	46	12	1	13
360	-	18	43	17	-	7
605	-	74	25	21	-	10
-	-	-	-	-	-	-

第14表 世帯の家族類型(7区分)別一般世帯数、一般世帯人員－全市、地域、地区

地 区	総数		夫婦のいる一般世帯					
			総数		核家族世帯		その他の親族世帯 (同居の親あり)	
	世帯数	世帯人員	世帯数	世帯人員	世帯数	世帯人員	世帯数	世帯人員
総 数	135,018	305,382	72,207	220,719	61,899	174,450	8,878	40,089
中 央 地 域	35,440	70,489	15,472	45,390	14,001	38,977	1,248	5,450
大 町	1,559	2,739	542	1,493	485	1,252	51	215
旭 北	414	677	110	328	94	250	14	68
旭 南	1,307	2,536	495	1,449	430	1,173	57	242
川 元	1,033	2,035	419	1,267	362	1,018	55	240
川 尻	2,207	4,797	1,058	3,265	952	2,819	97	409
山 王	3,150	5,787	1,155	3,437	1,096	3,181	49	215
高 陽	1,077	1,950	395	1,161	359	1,009	32	133
保 戸 野	2,621	5,466	1,266	3,694	1,134	3,124	108	468
泉	4,542	10,069	2,430	7,278	2,227	6,391	177	772
千 秋	2,359	4,324	904	2,574	832	2,264	62	269
中 通	2,219	3,601	688	1,878	651	1,722	29	128
南 通	2,201	3,786	717	2,056	661	1,818	51	214
檜 山	4,038	8,844	2,048	6,062	1,804	4,970	197	885
茨 島	2,182	4,553	1,061	3,070	921	2,442	113	507
八 橋	4,531	9,325	2,184	6,378	1,993	5,544	156	685
東 部 地 域	29,480	62,152	14,252	42,888	12,448	34,916	1,552	6,892
東 通	3,255	6,059	1,263	3,702	1,127	3,100	116	520
手 形	2,559	4,105	674	2,002	593	1,659	68	291
手形(字)	3,198	5,770	1,167	3,375	1,030	2,789	117	499
手 形 山	921	1,962	455	1,289	409	1,082	36	162
泉(旭川)	1,236	2,879	727	2,157	624	1,710	95	413
旭 川	979	2,369	627	1,831	565	1,551	50	229
新 藤 田	457	1,037	281	780	263	703	13	56
濁 川	776	1,906	527	1,551	458	1,241	56	255
添 川	746	1,999	522	1,667	435	1,263	76	353
山 内	87	219	52	168	30	75	18	78
仁 別	52	133	29	93	20	50	9	43
広 面	7,180	13,960	3,004	8,865	2,680	7,461	274	1,185
柳 田	728	1,677	384	1,237	335	1,007	46	214
横 森	1,777	3,816	902	2,695	775	2,115	112	514
桜	1,526	3,279	821	2,388	722	1,968	81	346
桜 ガ 丘	909	2,508	692	2,131	635	1,887	49	210
桜 台	561	1,791	456	1,609	434	1,516	18	76
大 平 台	541	1,678	460	1,516	429	1,371	27	127
下 北 手	1,198	2,884	698	2,149	563	1,551	122	549
太 平	794	2,121	511	1,683	321	817	169	772

1) 世帯の家族類型「不詳」を含む。

その他の親族世帯 (同居の親なし)		夫婦のいない一般世帯						非親族世帯		単独世帯
		総数		核家族世帯		その他の親族世帯				
世帯数	世帯人員	世帯数	世帯人員	世帯数	世帯人員	世帯数	世帯人員	世帯数	世帯人員	世帯数
1,430	6,180	14,443	34,258	12,198	27,751	2,245	6,507	819	1,957	47,053
223	963	3,497	8,146	2,981	6,752	516	1,394	237	543	16,122
6	26	156	361	129	290	27	71	16	35	841
2	10	31	70	28	60	3	10	0	0	269
8	34	196	447	167	368	29	79	9	19	600
2	9	105	243	93	212	12	31	7	18	499
9	37	259	612	216	487	43	125	10	28	874
10	41	231	542	196	455	35	87	28	56	1,723
4	19	73	163	66	143	7	20	8	17	596
24	102	285	674	238	537	47	137	15	40	1,053
26	115	449	1,069	390	903	59	166	26	58	1,620
10	41	211	481	173	386	38	95	7	16	1,227
8	28	133	302	113	254	20	48	15	31	1,377
5	24	166	387	142	325	24	62	14	31	1,298
47	207	552	1,282	485	1,098	67	184	33	83	1,397
27	121	242	562	197	444	45	118	20	44	850
35	149	408	951	348	790	60	161	29	67	1,898
252	1,080	2,668	6,320	2,221	5,033	447	1,287	167	381	12,294
20	82	254	585	208	467	46	118	16	36	1,713
13	52	141	342	115	275	26	67	9	20	1,732
20	87	248	585	197	432	51	153	18	40	1,761
10	45	155	356	144	325	11	31	2	6	308
8	34	146	347	126	288	20	59	6	12	353
12	51	119	287	90	209	29	78	8	18	220
5	21	54	127	48	106	6	21	2	4	118
13	55	69	167	59	134	10	33	4	9	173
11	51	73	177	66	155	7	22	3	6	147
4	15	13	27	12	25	1	2	1	3	21
0	0	9	23	6	12	3	11	1	4	13
50	219	572	1,339	473	1,056	99	283	63	141	3,497
3	16	63	152	48	107	15	45	4	8	275
15	66	171	400	144	323	27	77	10	24	693
18	74	118	283	99	232	19	51	9	19	572
8	34	98	242	90	215	8	27	4	12	111
4	17	44	115	40	103	4	12	1	4	59
4	18	48	124	40	95	8	29	1	2	31
13	49	165	384	135	300	30	84	3	6	324
21	94	108	258	81	174	27	84	2	7	173

第14表 世帯の家族類型(7区分)別一般世帯数、一般世帯人員—全市、地域、地区 <続き>

地 区	総数		夫婦のいる一般世帯					
			総数		核家族世帯		その他の親族世帯 (同居の親あり)	
	世帯数	世帯人員	世帯数	世帯人員	世帯数	世帯人員	世帯数	世帯人員
西部地域	13,897	34,379	8,379	26,263	7,030	20,133	1,157	5,319
新屋	6,238	15,151	3,672	11,436	3,206	9,344	394	1,794
勝平	5,366	13,016	3,228	9,914	2,795	7,943	364	1,681
浜田	893	2,328	537	1,764	390	1,090	128	590
豊岩	628	1,824	462	1,540	315	889	136	605
下浜	772	2,060	480	1,609	324	867	135	649
南部地域	19,474	48,453	12,158	37,597	10,542	30,396	1,356	6,071
牛島東	2,357	5,543	1,341	4,059	1,155	3,250	160	708
牛島西	2,242	5,249	1,265	3,748	1,133	3,162	107	474
牛島南	492	1,275	366	1,076	329	911	33	148
卸町	380	750	157	470	139	391	15	64
大住	1,116	2,563	620	1,819	570	1,598	35	157
仁井田	5,607	13,669	3,376	10,465	2,882	8,228	405	1,847
御野場	2,678	7,050	1,924	5,790	1,714	4,864	177	780
御所野	2,810	7,362	1,859	6,006	1,663	5,144	166	736
四ツ小屋	676	1,778	422	1,421	282	789	121	546
上北手	591	1,689	423	1,403	300	841	109	498
山手台	525	1,525	405	1,340	375	1,218	28	113
北部地域	31,823	75,812	18,696	57,156	15,930	44,705	2,379	10,774
寺内	3,796	8,467	2,097	6,142	1,866	5,139	195	847
外旭川	5,176	12,394	3,154	9,529	2,769	7,801	330	1,498
土崎港中央	1,884	4,157	923	2,797	770	2,123	129	578
土崎港東	1,157	2,775	693	2,138	598	1,711	75	340
土崎港西	566	1,292	297	938	257	757	34	157
土崎港南	1,179	2,755	646	2,013	543	1,544	84	387
土崎港北	2,462	5,811	1,420	4,310	1,223	3,440	174	769
土崎港その他	1,328	3,058	738	2,218	666	1,884	64	300
将軍野東	1,530	3,598	915	2,724	795	2,186	106	478
将軍野南	1,605	3,554	852	2,525	742	2,062	98	411
将軍野その他	1,437	3,456	830	2,514	756	2,176	61	276
港北	539	1,246	304	898	263	721	36	159
飯島	5,962	15,084	3,870	12,033	3,293	9,360	487	2,272
金足	1,194	3,079	726	2,404	480	1,286	215	986
下新城	1,638	4,095	1,003	3,216	759	2,112	218	986
上新城	370	991	228	757	150	403	73	330
河辺地域	2,948	8,230	1,876	6,535	1,178	3,264	626	2,950
雄和地域	1,956	5,867	1,374	4,890	770	2,059	560	2,633

1) 世帯の家族類型「不詳」を含む。

その他の親族世帯 (同居の親なし)		夫婦のいない一般世帯						非親族世帯		単独世帯
		総数		核家族世帯		その他の親族世帯				
世帯数	世帯人員	世帯数	世帯人員	世帯数	世帯人員	世帯数	世帯人員	世帯数	世帯人員	世帯数
192	811	1,673	3,993	1,407	3,202	266	791	81	221	3,704
72	298	723	1,724	621	1,430	102	294	48	132	1,764
69	290	618	1,479	519	1,182	99	297	26	66	1,470
19	84	142	337	116	256	26	81	4	15	208
11	46	80	195	63	139	17	56	2	4	83
21	93	110	258	88	195	22	63	1	4	179
260	1,130	2,294	5,548	1,957	4,534	337	1,014	116	280	4,839
26	101	316	759	270	621	46	138	14	34	683
25	112	335	814	295	694	40	120	22	50	612
4	17	42	104	37	88	5	16	1	3	77
3	15	34	83	26	59	8	24	2	4	184
15	64	175	402	155	345	20	57	5	10	305
89	390	623	1,493	513	1,170	110	323	49	117	1,538
33	146	344	839	301	706	43	133	3	8	404
30	126	247	617	216	520	31	97	15	37	683
19	86	66	159	51	114	15	45	2	7	184
14	64	80	192	67	150	13	42	0	0	86
2	9	32	86	26	67	6	19	3	10	83
387	1,677	3,636	8,609	3,096	7,031	540	1,578	199	476	9,140
36	156	417	985	355	803	62	182	26	55	1,237
55	230	534	1,242	477	1,082	57	160	45	110	1,403
24	96	263	633	210	478	53	155	10	27	681
20	87	121	290	104	239	17	51	4	8	339
6	24	47	112	39	90	8	22	9	23	210
19	82	147	338	126	283	21	55	10	24	373
23	101	315	746	268	615	47	131	14	31	707
8	34	159	391	136	314	23	77	5	10	420
14	60	160	381	132	296	28	85	10	26	433
12	52	164	399	142	329	22	70	12	27	566
13	62	234	545	218	501	16	44	5	15	360
5	18	71	171	59	136	12	35	4	11	157
90	401	622	1,487	520	1,185	102	302	39	94	1,413
31	132	158	360	129	283	29	77	2	4	305
26	118	169	395	142	309	27	86	4	11	456
5	24	55	134	39	88	16	46	0	0	80
72	321	411	1,000	326	734	85	266	14	39	643
44	198	264	642	210	465	54	177	5	17	311

第15表 住居の種類・住宅の所有の関係(6区分)別一般世帯数、一般世帯人員—全市、地域、地区

地 区	一 般 世 帯								
	総数	住宅に住む一般世帯							
		総数	主世帯					給与住宅	間借り
			総数	持ち家	公営・都市 機構・公社 の借家	民営の 借家			
総 数	135,018	133,583	132,310	88,108	4,260	35,720	4,222	1,273	
中 央 地 域	35,440	34,824	34,479	18,535	649	13,204	2,091	345	
大 町	1,559	1,550	1,536	854	-	626	56	14	
旭 北	414	383	380	136	-	217	27	3	
旭 南	1,307	1,273	1,267	540	298	373	56	6	
川 元	1,033	1,008	995	471	-	484	40	13	
川 尻	2,207	2,183	2,156	1,049	186	706	215	27	
山 王	3,150	3,093	3,070	1,102	-	1,741	227	23	
高 陽	1,077	1,069	1,063	417	-	533	113	6	
保 戸 野	2,621	2,606	2,564	1,626	-	836	102	42	
泉	4,542	4,504	4,468	2,769	-	1,496	203	36	
千 秋	2,359	2,346	2,319	1,223	24	798	274	27	
中 通	2,219	2,211	2,207	1,136	-	911	160	4	
南 通	2,201	1,980	1,964	855	-	884	225	16	
檜 山	4,038	4,006	3,967	2,749	53	1,067	98	39	
茨 島	2,182	2,169	2,138	1,449	24	607	58	31	
八 橋	4,531	4,443	4,385	2,159	64	1,925	237	58	
東 部 地 域	29,480	29,286	29,028	17,035	894	10,207	892	258	
東 通	3,255	3,236	3,203	1,423	-	1,696	84	33	
手 形	2,559	2,505	2,480	761	-	1,335	384	25	
手 形 (字)	3,198	3,172	3,145	1,543	-	1,512	90	27	
手 形 山	921	920	912	440	397	72	3	8	
泉 (旭 川)	1,236	1,235	1,224	921	-	287	16	11	
旭 川	979	978	968	736	-	223	9	10	
新 藤 田	457	456	449	377	28	43	1	7	
濁 川	776	776	771	688	-	81	2	5	
添 川	746	732	728	678	-	47	3	4	
山 内	87	87	86	84	-	1	1	1	
仁 別	52	52	52	51	-	1	-	-	
広 面	7,180	7,138	7,070	3,316	35	3,550	169	68	
柳 田	728	727	720	433	-	201	86	7	
横 森	1,777	1,770	1,763	1,169	106	479	9	7	
桜 丘	1,526	1,511	1,496	948	-	524	24	15	
桜 台	909	908	902	785	96	20	1	6	
大 平 台	561	561	559	551	-	6	2	2	
下 北 手	541	539	533	526	-	7	-	6	
太 平	1,198	1,194	1,180	832	232	114	2	14	
	794	789	787	773	-	8	6	2	

住宅以外 に住む一 般世帯	一 般 世 帯 人 員									
	総数	住宅に住む一般世帯							間借り	住宅以外 に住む一 般世帯
		総数	主世帯					給与住宅		
			総数	持ち家	公営・都市 機構・公社 の借家	民営の 借家				
1, 435	305, 382	303, 229	300, 542	226, 298	9, 333	56, 152	8, 759	2, 687	2, 153	
616	70, 489	69, 619	68, 925	43, 219	1, 291	20, 010	4, 405	694	870	
9	2, 739	2, 720	2, 693	1, 759	-	832	102	27	19	
31	677	634	625	290	-	292	43	9	43	
34	2, 536	2, 498	2, 489	1, 256	523	563	147	9	38	
25	2, 035	1, 973	1, 941	1, 146	-	702	93	32	62	
24	4, 797	4, 770	4, 709	2, 664	399	1, 132	514	61	27	
57	5, 787	5, 714	5, 678	2, 553	-	2, 672	453	36	73	
8	1, 950	1, 936	1, 928	975	-	713	240	8	14	
15	5, 466	5, 434	5, 355	3, 787	-	1, 373	195	79	32	
38	10, 069	10, 011	9, 931	7, 019	-	2, 539	373	80	58	
13	4, 324	4, 303	4, 258	2, 578	37	1, 011	632	45	21	
8	3, 601	3, 584	3, 580	2, 102	-	1, 205	273	4	17	
221	3, 786	3, 539	3, 510	1, 821	-	1, 151	538	29	247	
32	8, 844	8, 757	8, 670	6, 582	136	1, 725	227	87	87	
13	4, 553	4, 528	4, 471	3, 406	44	918	103	57	25	
88	9, 325	9, 218	9, 087	5, 281	152	3, 182	472	131	107	
194	62, 152	61, 860	61, 343	43, 284	1, 840	14, 476	1, 743	517	292	
19	6, 059	6, 033	5, 972	3, 460	-	2, 351	161	61	26	
54	4, 105	4, 042	3, 990	1, 730	-	1, 537	723	52	63	
26	5, 770	5, 737	5, 679	3, 637	-	1, 871	171	58	33	
1	1, 962	1, 961	1, 944	1, 036	792	109	7	17	1	
1	2, 879	2, 877	2, 853	2, 300	-	525	28	24	2	
1	2, 369	2, 365	2, 337	1, 847	-	467	23	28	4	
1	1, 037	1, 036	1, 024	889	39	94	2	12	1	
-	1, 906	1, 906	1, 895	1, 743	-	149	3	11	-	
14	1, 999	1, 977	1, 969	1, 895	-	66	8	8	22	
-	219	219	218	216	-	1	1	1	-	
-	133	133	133	130	-	3	-	-	-	
42	13, 960	13, 894	13, 781	8, 138	73	5, 176	394	113	66	
1	1, 677	1, 672	1, 658	1, 238	-	288	132	14	5	
7	3, 816	3, 803	3, 786	2, 847	186	742	11	17	13	
15	3, 279	3, 253	3, 218	2, 375	-	788	55	35	26	
1	2, 508	2, 507	2, 494	2, 195	228	68	3	13	1	
-	1, 791	1, 791	1, 787	1, 757	-	24	6	4	-	
2	1, 678	1, 673	1, 658	1, 630	-	28	-	15	5	
4	2, 884	2, 878	2, 848	2, 149	522	174	3	30	6	
5	2, 121	2, 103	2, 099	2, 072	-	15	12	4	18	

第15表 住居の種類・住宅の所有の関係(6区分)別一般世帯数、一般世帯人員—全市、地域、地区 <続き>

地 区	一 般 世 帯							
	総数	住宅に住む一般世帯						
		総数	主世帯					間借り
			総数	持ち家	公営・都市 機構・公社 の借家	民営の 借家	給与住宅	
西部地域	13,897	13,683	13,560	10,591	648	2,147	174	123
新屋	6,238	6,140	6,092	4,399	497	1,152	44	48
勝平	5,366	5,265	5,210	4,150	22	913	125	55
浜田	893	882	869	707	129	30	3	13
豊岩	628	628	625	582	-	42	1	3
下浜	772	768	764	753	-	10	1	4
南部地域	19,474	19,404	19,213	14,264	1,206	3,447	296	191
牛島東	2,357	2,346	2,308	1,741	-	526	41	38
牛島西	2,242	2,233	2,207	1,340	377	462	28	26
牛島南	492	490	487	459	-	27	1	3
卸町	380	377	377	202	-	168	7	-
大住	1,116	1,111	1,105	676	287	115	27	6
仁井田	5,607	5,593	5,552	4,145	-	1,321	86	41
御野場	2,678	2,672	2,646	2,092	394	126	34	26
御所野	2,810	2,798	2,762	2,108	62	524	68	36
四ツ小屋	676	674	670	520	-	149	1	4
上北手	591	586	580	489	86	5	-	6
山手台	525	524	519	492	-	24	3	5
北部地域	31,823	31,506	31,187	23,218	807	6,487	675	319
寺内	3,796	3,760	3,708	2,392	36	1,151	129	52
外旭川	5,176	5,136	5,103	3,423	182	1,442	56	33
土崎港中央	1,884	1,833	1,815	1,439	-	356	20	18
土崎港東	1,157	1,155	1,141	885	-	208	48	14
土崎港西	566	563	558	322	28	181	27	5
土崎港南	1,179	1,177	1,166	877	-	229	60	11
土崎港北	2,462	2,453	2,418	1,935	40	429	14	35
土崎港その他	1,328	1,309	1,297	809	66	398	24	12
将軍野東	1,530	1,527	1,510	1,204	-	288	18	17
将軍野南	1,605	1,535	1,510	1,047	87	324	52	25
将軍野その他	1,437	1,417	1,403	829	338	183	53	14
港北	539	537	526	384	-	118	24	11
飯島	5,962	5,910	5,866	4,862	30	837	137	44
金足	1,194	1,191	1,183	1,056	-	122	5	8
下新城	1,638	1,633	1,615	1,388	-	219	8	18
上新城	370	370	368	366	-	2	-	2
河辺地域	2,948	2,928	2,903	2,671	31	191	10	25
雄和地域	1,956	1,952	1,940	1,794	25	37	84	12

住宅以外 に住む一 般世帯	一 般 世 帯 人 員								
	総数	住宅に住む一般世帯							住宅以外 に住む一 般世帯
		総数	主世帯					間借り	
			総数	持ち家	公営・都市 機構・公社 の借家	民営の 借家	給与住宅		
214	34,379	34,069	33,794	28,434	1,437	3,571	352	275	310
98	15,151	15,021	14,918	11,775	1,129	1,924	90	103	130
101	13,016	12,873	12,746	10,943	64	1,485	254	127	143
11	2,328	2,296	2,266	1,958	244	59	5	30	32
-	1,824	1,824	1,816	1,732	-	82	2	8	-
4	2,060	2,055	2,048	2,026	-	21	1	7	5
70	48,453	48,301	47,893	38,369	2,830	6,053	641	408	152
11	5,543	5,513	5,432	4,422	-	909	101	81	30
9	5,249	5,235	5,178	3,419	828	877	54	57	14
2	1,275	1,271	1,267	1,213	-	53	1	4	4
3	750	746	746	516	-	218	12	-	4
5	2,563	2,551	2,539	1,645	622	232	40	12	12
14	13,669	13,638	13,540	11,007	-	2,336	197	98	31
6	7,050	7,033	6,975	5,588	1,007	288	92	58	17
12	7,362	7,340	7,272	6,145	143	849	135	68	22
2	1,778	1,771	1,761	1,532	-	228	1	10	7
5	1,689	1,680	1,667	1,424	230	13	-	13	9
1	1,525	1,523	1,516	1,458	-	50	8	7	2
317	75,812	75,335	74,640	59,827	1,794	11,579	1,440	695	477
36	8,467	8,416	8,281	5,949	72	1,997	263	135	51
40	12,394	12,325	12,252	9,030	405	2,689	128	73	69
51	4,157	4,078	4,046	3,407	-	603	36	32	79
2	2,775	2,769	2,748	2,259	-	370	119	21	6
3	1,292	1,289	1,279	837	74	327	41	10	3
2	2,755	2,753	2,729	2,149	-	424	156	24	2
9	5,811	5,787	5,717	4,898	65	729	25	70	24
19	3,058	3,034	3,012	2,106	163	687	56	22	24
3	3,598	3,591	3,559	2,980	-	546	33	32	7
70	3,554	3,481	3,433	2,562	195	556	120	48	73
20	3,456	3,434	3,405	2,091	788	400	126	29	22
2	1,246	1,239	1,217	937	-	238	42	22	7
52	15,084	14,996	14,882	13,031	32	1,549	270	114	88
3	3,079	3,067	3,049	2,860	-	176	13	18	12
5	4,095	4,085	4,048	3,754	-	282	12	37	10
-	991	991	983	977	-	6	-	8	-
20	8,230	8,186	8,118	7,655	63	370	30	68	44
4	5,867	5,859	5,829	5,510	78	93	148	30	8

*第16表 住宅の建て方(8区分)、住宅の所有の関係(6区分)別住宅に住む一般世帯数、一般世帯人員、1世帯当たり人員

住宅の所有の関係（6区分）	総数	一戸建	長屋建	総数		
				1・2階建	3～5	
○一般世帯数	135,018	-	-	-	-	-
うち住宅に住む一般世帯	133,583	90,097	1,632	41,671	26,291	9,291
主世帯	132,310	89,009	1,621	41,501	26,174	9,264
持ち家	88,108	84,090	200	3,782	200	129
公営・都市機構・公社の借家	4,260	56	362	3,842	56	3,691
民営の借家	35,720	4,527	983	30,084	24,799	3,344
給与住宅	4,222	336	76	3,793	1,119	2,100
間借り	1,273	1,088	11	170	117	27
○一般世帯人員	305,382	-	-	-	-	-
うち住宅に住む一般世帯	303,229	233,183	3,122	66,601	37,962	17,876
主世帯	300,542	230,758	3,107	66,358	37,813	17,815
持ち家	226,298	218,536	432	7,247	408	240
公営・都市機構・公社の借家	9,333	174	708	8,451	137	8,112
民営の借家	56,152	11,116	1,798	43,037	35,367	4,904
給与住宅	8,759	932	169	7,623	1,901	4,559
間借り	2,687	2,425	15	243	149	61
○1世帯当たり人員	2.26	-	-	-	-	-
うち住宅に住む一般世帯	2.27	2.59	1.91	1.60	1.44	1.92
主世帯	2.27	2.59	1.92	1.60	1.44	1.92
持ち家	2.57	2.60	2.16	1.92	2.04	1.86
公営・都市機構・公社の借家	2.19	3.11	1.96	2.20	2.45	2.20
民営の借家	1.57	2.46	1.83	1.43	1.43	1.47
給与住宅	2.07	2.77	2.22	2.01	1.70	2.17
間借り	2.11	2.23	1.36	1.43	1.27	2.26

(世帯が住んでいる階－特掲)－全市

共同住宅								その他
建物全体の階数			(再掲) 世帯が住んでいる階					
6～10	11～14	15階建以上	1・2階	3～5	6～10	11～14	15階以上	
-	-	-	-	-	-	-	-	-
2,582	2,592	915	31,910	6,528	2,392	728	113	183
2,569	2,583	911	31,777	6,502	2,384	725	113	179
914	1,765	774	719	1,087	1,334	549	93	36
95	-	-	1,964	1,854	24	-	-	-
1,207	644	90	26,827	2,308	806	130	13	126
353	174	47	2,267	1,253	220	46	7	17
13	9	4	133	26	8	3	-	4
-	-	-	-	-	-	-	-	-
4,288	4,544	1,931	48,771	12,139	4,108	1,371	212	323
4,269	4,534	1,927	48,589	12,091	4,098	1,368	212	319
1,735	3,254	1,610	1,442	2,074	2,505	1,059	167	83
202	-	-	4,257	4,143	51	-	-	-
1,635	937	194	38,414	3,267	1,117	210	29	201
697	343	123	4,476	2,607	425	99	16	35
19	10	4	182	48	10	3	-	4
-	-	-	-	-	-	-	-	-
1.66	1.75	2.11	1.53	1.86	1.72	1.88	1.88	1.77
1.66	1.76	2.12	1.53	1.86	1.72	1.89	1.88	1.78
1.90	1.84	2.08	2.01	1.91	1.88	1.93	1.80	2.31
2.13	-	-	2.17	2.23	2.13	-	-	-
1.35	1.45	2.16	1.43	1.42	1.39	1.62	2.23	1.60
1.97	1.97	2.62	1.97	2.08	1.93	2.15	2.29	2.06
1.46	1.11	1.00	1.37	1.85	1.25	1.00	-	1.00

*第17表 世帯の家族類型(16区分)、住宅の所有の関係(6区分)別住宅に住む一般世帯数および一般世帯人員

住宅の所有の関係 (6区分)	総数	I 核家族世帯						
		総数	総数	(1)	(2)	(3)	(4)	総数
				夫婦のみ の世帯	夫婦と子 供から成 る世帯	男親と子 供から成 る世帯	女親と子 供から成 る世帯	
住宅に住む一般世帯数	133,583	86,283	73,754	28,645	33,053	1,524	10,532	12,529
主世帯	132,310	85,573	73,073	28,457	32,733	1,513	10,370	12,500
持ち家	88,108	69,449	57,618	23,379	25,665	1,272	7,302	11,831
公営・都市機構・公社の借家	4,260	2,794	2,700	572	1,013	52	1,063	94
民営の借家	35,720	11,142	10,597	3,784	4,696	172	1,945	545
給与住宅	4,222	2,188	2,158	722	1,359	17	60	30
間借り	1,273	710	681	188	320	11	162	29
住宅に住む一般世帯人員	303,229	253,903	201,226	57,290	116,548	3,400	23,988	52,677
主世帯	300,542	251,798	199,229	56,914	115,357	3,374	23,584	52,569
持ち家	226,298	206,543	156,198	46,758	90,294	2,822	16,324	50,345
公営・都市機構・公社の借家	9,333	7,756	7,447	1,144	3,698	116	2,489	309
民営の借家	56,152	30,806	29,013	7,568	16,412	400	4,633	1,793
給与住宅	8,759	6,693	6,571	1,444	4,953	36	138	122
間借り	2,687	2,105	1,997	376	1,191	26	404	108

1) 世帯の家族類型「不詳」含む。

(3世代世帯—特掲)—全市

A 親族世帯										B 非親族 世帯	C 単独 世帯	(再掲) 3世代 世帯
II その他の親族世帯												
(5) 夫婦と両 親から成 る世帯	(6) 夫婦とひ と親か ら成る世 帯	(7) 夫婦、子 供と両親 から成る 世帯	(8) 夫婦、子 供とひと り親から 成る世帯	(9) 夫婦と他 の親族 (親、子 供を含ま ない)か ら成る世 帯	(10) 夫婦、子 供と他の 親族(親 を含まな い)から 成る世帯	(11) 夫婦、親 と他の親 族(子供 を含まな い)から 成る世帯	(12) 夫婦、子 供、親と 他の親族 から成る 世帯	(13) 兄弟姉妹 のみから 成る世帯	(14) 他に分類 されない 親族世帯			
610	2,214	1,793	3,380	249	1,179	220	649	672	1,563	811	45,995	8,256
609	2,214	1,790	3,374	247	1,177	220	648	667	1,554	805	45,441	8,240
602	2,153	1,773	3,281	232	1,118	215	629	464	1,364	302	18,094	7,916
-	7	-	10	3	13	-	1	17	43	12	1,414	57
5	52	14	71	11	43	4	18	183	144	477	23,922	247
2	2	3	12	1	3	1	-	3	3	14	2,011	20
1	-	3	6	2	2	-	1	5	9	6	554	16
2,440	6,642	10,255	15,307	801	5,368	1,174	4,213	1,387	5,090	1,941	45,995	39,689
2,436	6,642	10,239	15,276	795	5,359	1,174	4,208	1,377	5,063	1,924	45,441	39,612
2,408	6,459	10,138	14,850	746	5,084	1,150	4,091	962	4,457	860	18,094	38,235
-	21	-	48	11	54	-	5	35	135	35	1,414	214
20	156	82	325	35	207	20	112	374	462	999	23,922	1,070
8	6	19	53	3	14	4	-	6	9	30	2,011	93
4	-	16	31	6	9	-	5	10	27	17	554	77

第18表 65歳未満親族人員の有無、65歳以上の親族人員(3区分)別65歳以上親族のいる一般世帯数、一般

地 区	総 数				総数
	総数	65歳以上親族 人員が1人	2人	3人以上	
○65歳以上親族人員のいる一般世帯数					
総 数	56,719	32,340	23,451	928	30,165
中 央 地 域	12,672	7,856	4,683	133	7,768
大 町	657	430	220	7	437
旭 北	128	78	48	2	85
旭 南	630	446	181	3	394
川 元	385	243	137	5	230
川 尻	760	475	272	13	431
山 王	651	440	207	4	425
高 陽	320	197	119	4	209
保 戸 野	1,154	676	459	19	714
泉	1,472	828	636	8	856
千 秋	772	499	266	7	492
中 通	671	483	183	5	491
南 通	642	422	213	7	417
檜 山	1,933	1,173	742	18	1,111
茨 島	1,032	577	442	13	593
八 橋	1,465	889	558	18	883
東 部 地 域	11,214	6,330	4,714	170	6,251
東 通	1,141	680	446	15	706
手 形	668	432	229	7	447
手 形 (字)	1,100	633	452	15	663
手 形 山	476	273	198	5	291
泉 (旭 川)	617	338	271	8	350
旭 川	464	225	235	4	258
新 藤 田	255	148	107	-	152
濁 川	406	193	207	6	215
添 川	357	177	173	7	171
山 内	69	42	22	5	32
仁 別	45	28	15	2	18
広 面	2,281	1,305	954	22	1,321
柳 田	228	122	99	7	117
横 森	843	479	347	17	478
桜	615	316	293	6	331
桜 ガ 丘	287	167	115	5	121
桜 台	45	31	14	-	15
大 平 台	96	54	41	1	32
下 北 手	606	349	240	17	267
太 平	615	338	256	21	266

世帯人員および65歳以上親族人員－全市、地域、地区

65歳以上の者のみの世帯			65歳未満の者がいる世帯			
65歳以上親族 人員が1人	2人	3人以上	総数	65歳以上親族 人員が1人	2人	3人以上
15,366	14,269	530	26,554	16,974	9,182	398
4,574	3,112	82	4,904	3,282	1,571	51
277	156	4	220	153	64	3
52	32	1	43	26	16	1
266	125	3	236	180	56	-
144	83	3	155	99	54	2
256	166	9	329	219	106	4
282	140	3	226	158	67	1
124	83	2	111	73	36	2
392	312	10	440	284	147	9
426	425	5	616	402	211	3
296	191	5	280	203	75	2
348	139	4	180	135	44	1
262	150	5	225	160	63	2
643	458	10	822	530	284	8
296	291	6	439	281	151	7
510	361	12	582	379	197	6
3,136	3,015	100	4,963	3,194	1,699	70
407	288	11	435	273	158	4
286	154	7	221	146	75	-
357	295	11	437	276	157	4
150	138	3	185	123	60	2
164	180	6	267	174	91	2
97	159	2	206	128	76	2
79	73	-	103	69	34	-
77	136	2	191	116	71	4
65	102	4	186	112	71	3
15	14	3	37	27	8	2
11	6	1	27	17	9	1
677	632	12	960	628	322	10
48	66	3	111	74	33	4
256	213	9	365	223	134	8
123	203	5	284	193	90	1
42	76	3	166	125	39	2
4	11	-	30	27	3	-
7	24	1	64	47	17	-
138	121	8	339	211	119	9
133	124	9	349	205	132	12

第18表 65歳未満親族人員の有無、65歳以上の親族人員(3区分)別65歳以上親族のいる一般世帯数、一般

地 区	総 数				総数
	総数	65歳以上親族 人員が1人	2人	3人以上	
西 部 地 域	6,528	3,556	2,837	135	3,248
新 屋	2,578	1,441	1,095	42	1,338
勝 平	2,447	1,322	1,085	40	1,273
浜 田	555	303	235	17	242
豊 岩	383	183	183	17	136
下 浜	565	307	239	19	259
南 部 地 域	7,977	4,365	3,477	135	3,924
牛 島 東	1,214	680	520	14	669
牛 島 西	927	530	383	14	497
牛 島 南	157	98	57	2	62
卸 町	119	69	49	1	63
大 住	514	272	236	6	302
仁 井 田	2,498	1,376	1,082	40	1,219
御 野 場	1,078	571	492	15	499
御 所 野	697	373	311	13	317
四 ツ 小 屋	372	185	167	20	144
上 北 手	333	168	157	8	132
山 手 台	68	43	23	2	20
北 部 地 域	14,963	8,483	6,259	221	7,747
寺 内	1,647	919	698	30	937
外 旭 川	2,060	1,163	876	21	1,008
土 崎 港 中 央	1,084	678	388	18	611
土 崎 港 東	517	311	199	7	280
土 崎 港 西	227	139	84	4	119
土 崎 港 南	629	380	240	9	340
土 崎 港 北	1,299	772	507	20	752
土 崎 港 其 他	473	268	204	1	237
将 軍 野 東	788	424	356	8	454
将 軍 野 南	722	421	293	8	413
将 軍 野 其 他	616	344	268	4	325
港 北	294	149	141	4	170
飯 島	2,710	1,463	1,212	35	1,283
金 足	799	446	335	18	329
下 新 城	843	458	362	23	390
上 新 城	255	148	96	11	99
河 辺 地 域	1,969	1,055	854	60	764
雄 和 地 域	1,396	695	627	74	463

世帯人員および65歳以上親族人員－全市、地域、地区 <続き>

65歳以上の者のみの世帯			65歳未満の者がいる世帯			
65歳以上親族 人員が1人	2人	3人以上	総数	65歳以上親族 人員が1人	2人	3人以上
1,519	1,654	75	3,280	2,037	1,183	60
650	666	22	1,240	791	429	20
588	661	24	1,174	734	424	16
114	119	9	313	189	116	8
40	86	10	247	143	97	7
127	122	10	306	180	117	9
1,793	2,048	83	4,053	2,572	1,429	52
341	319	9	545	339	201	5
256	230	11	430	274	153	3
30	31	1	95	68	26	1
33	30	-	56	36	19	1
134	165	3	212	138	71	3
581	613	25	1,279	795	469	15
187	303	9	579	384	189	6
112	196	9	380	261	115	4
66	66	12	228	119	101	8
46	83	3	201	122	74	5
7	12	1	48	36	11	1
3,813	3,808	126	7,216	4,670	2,451	95
443	474	20	710	476	224	10
453	541	14	1,052	710	335	7
363	242	6	473	315	146	12
159	114	7	237	152	85	-
70	46	3	108	69	38	1
196	138	6	289	184	102	3
399	338	15	547	373	169	5
112	125	-	236	156	79	1
224	224	6	334	200	132	2
211	199	3	309	210	94	5
153	171	1	291	191	97	3
82	85	3	124	67	56	1
560	708	15	1,427	903	504	20
163	159	7	470	283	176	11
170	204	16	453	288	158	7
55	40	4	156	93	56	7
359	369	36	1,205	696	485	24
172	263	28	933	523	364	46

第18表 65歳未満親族人員の有無、65歳以上の親族人員(3区分)別65歳以上親族のいる一般世帯数、一般

地 区	総 数				総数
	総数	65歳以上親族 人員が1人	2人	3人以上	
○65歳以上親族人員のいる一般世帯人員					
総 数	131,766	64,650	63,523	3,593	45,533
中 央 地 域	25,982	13,549	11,942	491	11,048
大 町	1,251	694	530	27	601
旭 北	262	121	134	7	119
旭 南	1,220	756	454	10	526
川 元	810	430	363	17	319
川 尻	1,636	864	724	48	617
山 王	1,232	692	527	13	571
高 陽	634	314	306	14	296
保 戸 野	2,403	1,176	1,155	72	1,046
泉	3,228	1,568	1,633	27	1,291
千 秋	1,509	832	652	25	693
中 通	1,125	677	427	21	638
南 通	1,235	682	530	23	577
檜 山	4,092	2,066	1,956	70	1,589
茨 島	2,276	1,099	1,125	52	896
八 橋	3,069	1,578	1,426	65	1,269
東 部 地 域	25,283	12,284	12,358	641	9,472
東 通	2,390	1,180	1,157	53	1,016
手 形	1,300	711	568	21	615
手 形 (字)	2,334	1,146	1,137	51	981
手 形 山	984	479	487	18	436
泉 (旭 川)	1,400	665	709	26	542
旭 川	1,064	455	595	14	421
新 藤 田	515	259	256	-	225
濁 川	964	413	528	23	355
添 川	928	403	499	26	282
山 内	180	101	57	22	52
仁 別	119	68	44	7	26
広 面	4,963	2,442	2,439	82	1,977
柳 田	566	273	265	28	189
横 森	1,878	865	945	68	710
桜	1,424	667	737	20	544
桜 ガ 丘	688	381	288	19	204
桜 台	134	102	32	-	26
大 平 台	271	149	119	3	58
下 北 手	1,517	758	688	71	404
太 平	1,664	767	808	89	409

世帯人員および65歳以上親族人員－全市、地域、地区 <続き>

65歳以上の者のみの世帯			65歳未満の者がいる世帯			
65歳以上親族 人員が1人	2人	3人以上	総数	65歳以上親族 人員が1人	2人	3人以上
15,366	28,538	1,629	86,233	49,284	34,985	1,964
4,574	6,224	250	14,934	8,975	5,718	241
277	312	12	650	417	218	15
52	64	3	143	69	70	4
266	250	10	694	490	204	-
144	166	9	491	286	197	8
256	332	29	1,019	608	392	19
282	280	9	661	410	247	4
124	166	6	338	190	140	8
392	624	30	1,357	784	531	42
426	850	15	1,937	1,142	783	12
296	382	15	816	536	270	10
348	278	12	487	329	149	9
262	300	15	658	420	230	8
643	916	30	2,503	1,423	1,040	40
296	582	18	1,380	803	543	34
510	722	37	1,800	1,068	704	28
3,136	6,030	306	15,811	9,148	6,328	335
407	576	33	1,374	773	581	20
286	308	21	685	425	260	-
357	590	34	1,353	789	547	17
150	276	10	548	329	211	8
164	360	18	858	501	349	8
97	318	6	643	358	277	8
79	146	-	290	180	110	-
77	272	6	609	336	256	17
65	204	13	646	338	295	13
15	28	9	128	86	29	13
11	12	3	93	57	32	4
677	1,264	36	2,986	1,765	1,175	46
48	132	9	377	225	133	19
256	426	28	1,168	609	519	40
123	406	15	880	544	331	5
42	152	10	484	339	136	9
4	22	-	108	98	10	-
7	48	3	213	142	71	-
138	242	24	1,113	620	446	47
133	248	28	1,255	634	560	61

第18表 65歳未満親族人員の有無、65歳以上の親族人員(3区分)別65歳以上親族のいる一般世帯数、一般

地 区	総 数				総数
	総数	65歳以上親族 人員が1人	2人	3人以上	
西 部 地 域	15,967	7,565	7,874	528	5,059
新 屋	6,050	2,978	2,908	164	2,054
勝 平	5,788	2,678	2,961	149	1,982
浜 田	1,484	715	698	71	379
豊 岩	1,129	503	557	69	243
下 浜	1,516	691	750	75	401
南 部 地 域	19,330	9,308	9,516	506	6,150
牛 島 東	2,733	1,315	1,370	48	1,007
牛 島 西	2,084	1,014	1,021	49	751
牛 島 南	373	213	153	7	95
卸 町	273	141	128	4	93
大 住	1,088	480	584	24	473
仁 井 田	6,085	2,937	2,996	152	1,885
御 野 場	2,645	1,274	1,316	55	821
御 所 野	1,826	953	825	48	531
四 ツ 小 屋	1,084	442	564	78	239
上 北 手	949	425	490	34	221
山 手 台	190	114	69	7	34
北 部 地 域	35,102	17,378	16,879	845	11,810
寺 内	3,628	1,777	1,749	102	1,451
外 旭 川	4,886	2,452	2,355	79	1,577
土 崎 港 中 央	2,353	1,278	1,001	74	865
土 崎 港 東	1,162	599	542	21	408
土 崎 港 西	533	286	232	15	171
土 崎 港 南	1,415	707	677	31	490
土 崎 港 北	2,819	1,440	1,313	66	1,120
土 崎 港 其 他	1,103	552	547	4	362
将 軍 野 東	1,768	800	940	28	690
将 軍 野 南	1,588	818	737	33	618
将 軍 野 其 他	1,370	670	685	15	498
港 北	661	284	364	13	261
飯 島	6,748	3,255	3,337	156	2,022
金 足	2,159	1,045	1,039	75	502
下 新 城	2,204	1,072	1,048	84	628
上 新 城	705	343	313	49	147
河 辺 地 域	5,729	2,635	2,841	253	1,209
雄 和 地 域	4,373	1,931	2,113	329	785

世帯人員および65歳以上親族人員－全市、地域、地区 <続き>

65歳以上の者のみの世帯			65歳未満の者がいる世帯			
65歳以上親族 人員が1人	2人	3人以上	総数	65歳以上親族 人員が1人	2人	3人以上
1,519	3,308	232	10,908	6,046	4,566	296
650	1,332	72	3,996	2,328	1,576	92
588	1,322	72	3,806	2,090	1,639	77
114	238	27	1,105	601	460	44
40	172	31	886	463	385	38
127	244	30	1,115	564	506	45
1,793	4,096	261	13,180	7,515	5,420	245
341	638	28	1,726	974	732	20
256	460	35	1,333	758	561	14
30	62	3	278	183	91	4
33	60	-	180	108	68	4
134	330	9	615	346	254	15
581	1,226	78	4,200	2,356	1,770	74
187	606	28	1,824	1,087	710	27
112	392	27	1,295	841	433	21
66	132	41	845	376	432	37
46	166	9	728	379	324	25
7	24	3	156	107	45	4
3,813	7,616	381	23,292	13,565	9,263	464
443	948	60	2,177	1,334	801	42
453	1,082	42	3,309	1,999	1,273	37
363	484	18	1,488	915	517	56
159	228	21	754	440	314	-
70	92	9	362	216	140	6
196	276	18	925	511	401	13
399	676	45	1,699	1,041	637	21
112	250	-	741	440	297	4
224	448	18	1,078	576	492	10
211	398	9	970	607	339	24
153	342	3	872	517	343	12
82	170	9	400	202	194	4
560	1,416	46	4,726	2,695	1,921	110
163	318	21	1,657	882	721	54
170	408	50	1,576	902	640	34
55	80	12	558	288	233	37
359	738	112	4,520	2,276	2,103	141
172	526	87	3,588	1,759	1,587	242

第18表 65歳未満親族人員の有無、65歳以上の親族人員(3区分)別65歳以上親族のいる一般世帯数、一般

地 区	総 数				総数
	総数	65歳以上親族 人員が1人	2人	3人以上	
○65歳以上親族人員					
総 数	82,081	32,340	46,902	2,839	45,533
中 央 地 域	17,626	7,856	9,366	404	11,048
大 町	891	430	440	21	601
旭 北	180	78	96	6	119
旭 南	818	446	362	10	526
川 元	532	243	274	15	319
川 尻	1,060	475	544	41	617
山 王	866	440	414	12	571
高 陽	447	197	238	12	296
保 戸 野	1,651	676	918	57	1,046
泉	2,124	828	1,272	24	1,291
千 秋	1,052	499	532	21	693
中 通	864	483	366	15	638
南 通	869	422	426	21	577
檜 山	2,711	1,173	1,484	54	1,589
茨 島	1,500	577	884	39	896
八 橋	2,061	889	1,116	56	1,269
東 部 地 域	16,278	6,330	9,428	520	9,472
東 通	1,617	680	892	45	1,016
手 形	911	432	458	21	615
手 形 (字)	1,583	633	904	46	981
手 形 山	685	273	396	16	436
泉 (旭 川)	904	338	542	24	542
旭 川	707	225	470	12	421
新 藤 田	362	148	214	-	225
濁 川	625	193	414	18	355
添 川	545	177	346	22	282
山 内	101	42	44	15	52
仁 別	64	28	30	6	26
広 面	3,280	1,305	1,908	67	1,977
柳 田	341	122	198	21	189
横 森	1,227	479	694	54	710
桜	920	316	586	18	544
桜 ガ 丘	413	167	230	16	204
桜 台	59	31	28	-	26
大 平 台	139	54	82	3	58
下 北 手	881	349	480	52	404
太 平	914	338	512	64	409

世帯人員および65歳以上親族人員－全市、地域、地区 <続き>

65歳以上の者のみの世帯			65歳未満の者がいる世帯			
65歳以上親族 人員が1人	2人	3人以上	総数	65歳以上親族 人員が1人	2人	3人以上
15,366	28,538	1,629	36,548	16,974	18,364	1,210
4,574	6,224	250	6,578	3,282	3,142	154
277	312	12	290	153	128	9
52	64	3	61	26	32	3
266	250	10	292	180	112	-
144	166	9	213	99	108	6
256	332	29	443	219	212	12
282	280	9	295	158	134	3
124	166	6	151	73	72	6
392	624	30	605	284	294	27
426	850	15	833	402	422	9
296	382	15	359	203	150	6
348	278	12	226	135	88	3
262	300	15	292	160	126	6
643	916	30	1,122	530	568	24
296	582	18	604	281	302	21
510	722	37	792	379	394	19
3,136	6,030	306	6,806	3,194	3,398	214
407	576	33	601	273	316	12
286	308	21	296	146	150	-
357	590	34	602	276	314	12
150	276	10	249	123	120	6
164	360	18	362	174	182	6
97	318	6	286	128	152	6
79	146	-	137	69	68	-
77	272	6	270	116	142	12
65	204	13	263	112	142	9
15	28	9	49	27	16	6
11	12	3	38	17	18	3
677	1,264	36	1,303	628	644	31
48	132	9	152	74	66	12
256	426	28	517	223	268	26
123	406	15	376	193	180	3
42	152	10	209	125	78	6
4	22	-	33	27	6	-
7	48	3	81	47	34	-
138	242	24	477	211	238	28
133	248	28	505	205	264	36

第18表 65歳未満親族人員の有無、65歳以上の親族人員(3区分)別65歳以上親族のいる一般世帯数、一般

地 区	総 数				総数
	総数	65歳以上親族 人員が1人	2人	3人以上	
西 部 地 域	9,646	3,556	5,674	416	5,059
新 屋	3,763	1,441	2,190	132	2,054
勝 平	3,613	1,322	2,170	121	1,982
浜 田	825	303	470	52	379
豊 岩	602	183	366	53	243
下 浜	843	307	478	58	401
南 部 地 域	11,738	4,365	6,954	419	6,150
牛 島 東	1,763	680	1,040	43	1,007
牛 島 西	1,340	530	766	44	751
牛 島 南	218	98	114	6	95
卸 町	170	69	98	3	93
大 住	762	272	472	18	473
仁 井 田	3,663	1,376	2,164	123	1,885
御 野 場	1,601	571	984	46	821
御 所 野	1,035	373	622	40	531
四 ツ 小 屋	585	185	334	66	239
上 北 手	506	168	314	24	221
山 手 台	95	43	46	6	34
北 部 地 域	21,667	8,483	12,518	666	11,810
寺 内	2,405	919	1,396	90	1,451
外 旭 川	2,978	1,163	1,752	63	1,577
土 崎 港 中 央	1,508	678	776	54	865
土 崎 港 東	730	311	398	21	408
土 崎 港 西	319	139	168	12	171
土 崎 港 南	887	380	480	27	490
土 崎 港 北	1,846	772	1,014	60	1,120
土 崎 港 其 他	679	268	408	3	362
将 軍 野 東	1,160	424	712	24	690
将 軍 野 南	1,031	421	586	24	618
将 軍 野 其 他	892	344	536	12	498
港 北	443	149	282	12	261
飯 島	3,993	1,463	2,424	106	2,022
金 足	1,170	446	670	54	502
下 新 城	1,253	458	724	71	628
上 新 城	373	148	192	33	147
河 辺 地 域	2,947	1,055	1,708	184	1,209
雄 和 地 域	2,179	695	1,254	230	785

世帯人員および65歳以上親族人員－全市、地域、地区 <続き>

65歳以上の者のみの世帯			65歳未満の者がいる世帯			
65歳以上親族 人員が1人	2人	3人以上	総数	65歳以上親族 人員が1人	2人	3人以上
1,519	3,308	232	4,587	2,037	2,366	184
650	1,332	72	1,709	791	858	60
588	1,322	72	1,631	734	848	49
114	238	27	446	189	232	25
40	172	31	359	143	194	22
127	244	30	442	180	234	28
1,793	4,096	261	5,588	2,572	2,858	158
341	638	28	756	339	402	15
256	460	35	589	274	306	9
30	62	3	123	68	52	3
33	60	-	77	36	38	3
134	330	9	289	138	142	9
581	1,226	78	1,778	795	938	45
187	606	28	780	384	378	18
112	392	27	504	261	230	13
66	132	41	346	119	202	25
46	166	9	285	122	148	15
7	24	3	61	36	22	3
3,813	7,616	381	9,857	4,670	4,902	285
443	948	60	954	476	448	30
453	1,082	42	1,401	710	670	21
363	484	18	643	315	292	36
159	228	21	322	152	170	-
70	92	9	148	69	76	3
196	276	18	397	184	204	9
399	676	45	726	373	338	15
112	250	-	317	156	158	3
224	448	18	470	200	264	6
211	398	9	413	210	188	15
153	342	3	394	191	194	9
82	170	9	182	67	112	3
560	1,416	46	1,971	903	1,008	60
163	318	21	668	283	352	33
170	408	50	625	288	316	21
55	80	12	226	93	112	21
359	738	112	1,738	696	970	72
172	526	87	1,394	523	728	143

第19表 世帯の家族類型(22区分)、65歳未満親族人員の有無、65歳以上の親族人員(3区分)別65歳以上

	総数		
	総数	65歳以上 親族人員 が1人	2人
○65歳以上親族人員のいる一般世帯数			
総数	56,719	32,340	23,451
A 親族世帯	41,138	16,867	23,349
I 核家族世帯	30,175	10,721	19,423
(1) 夫婦のみの世帯	16,741	3,169	13,572
(2) 夫婦と子供から成る世帯	7,194	1,799	5,377
(3) 男親と子供から成る世帯	957	921	36
(4) 女親と子供から成る世帯	5,283	4,832	438
II その他の親族世帯	10,963	6,146	3,926
(5) 夫婦と両親から成る世帯	564	31	483
① 夫婦と夫の親から成る世帯	468	19	411
② 夫婦と妻の親から成る世帯	96	12	72
(6) 夫婦とひとり親から成る世帯	2,155	1,410	335
① 夫婦と夫の親から成る世帯	1,607	1,077	247
② 夫婦と妻の親から成る世帯	548	333	88
(7) 夫婦、子供と両親から成る世帯 1)	1,578	165	1,392
① 夫婦、子供と夫の親から成る世帯	1,316	131	1,168
② 夫婦、子供と妻の親から成る世帯	262	34	224
(8) 夫婦、子供とひとり親から成る世帯 1)	3,134	2,718	231
① 夫婦、子供と夫の親から成る世帯	2,404	2,102	163
② 夫婦、子供と妻の親から成る世帯	727	616	66
(9) 夫婦と他の親族(親、子供を含まない)から成る世帯	215	35	129
(10) 夫婦、子供と他の親族(親を含まない)から成る世帯	921	169	723
(11) 夫婦、親と他の親族(子供を含まない)から成る世帯 1)	191	81	74
① 夫婦、夫の親と他の親族から成る世帯	98	50	30
② 夫婦、妻の親と他の親族から成る世帯	35	18	12
(12) 夫婦、子供、親と他の親族から成る世帯 1)	551	262	195
① 夫婦、子供、夫の親と他の親族から成る世帯	417	201	147
② 夫婦、子供、妻の親と他の親族から成る世帯	124	60	42
(13) 兄弟姉妹のみから成る世帯	319	112	194
(14) 他に分類されない親族世帯	1,335	1,163	170
B 非親族世帯	215	107	102
C 単独世帯	15,366	15,366	-

1) 夫の親か妻の親か特定できない場合を含む。

親族のいる一般世帯数、一般世帯人員および65歳以上親族人員－全市

3人以上	65歳以上の者のみの世帯				65歳未満の者がいる世帯			
	総数	65歳以上 親族人員 が1人	2人	3人以上	総数	65歳以上 親族人員 が1人	2人	3人以上
928	30,165	15,366	14,269	530	26,554	16,974	9,182	398
922	14,732	-	14,206	526	26,406	16,867	9,143	396
31	14,028	-	13,998	30	16,147	10,721	5,425	1
-	13,572	-	13,572	-	3,169	3,169	-	-
18	17	-	-	17	7,177	1,799	5,377	1
-	34	-	34	-	923	921	2	-
13	405	-	392	13	4,878	4,832	46	-
891	704	-	208	496	10,259	6,146	3,718	395
50	21	-	-	21	543	31	483	29
38	16	-	-	16	452	19	411	22
12	5	-	-	5	91	12	72	7
410	410	-	-	410	1,745	1,410	335	-
283	283	-	-	283	1,324	1,077	247	-
127	127	-	-	127	421	333	88	-
21	-	-	-	-	1,578	165	1,392	21
17	-	-	-	-	1,316	131	1,168	17
4	-	-	-	-	262	34	224	4
185	-	-	-	-	3,134	2,718	231	185
139	-	-	-	-	2,404	2,102	163	139
45	-	-	-	-	727	616	66	45
51	47	-	-	47	168	35	129	4
29	-	-	-	-	921	169	723	29
36	5	-	-	5	186	81	74	31
18	3	-	-	3	95	50	30	15
5	2	-	-	2	33	18	12	3
94	-	-	-	-	551	262	195	94
69	-	-	-	-	417	201	147	69
22	-	-	-	-	124	60	42	22
13	202	-	189	13	117	112	5	-
2	19	-	19	-	1,316	1,163	151	2
6	67	-	63	4	148	107	39	2
-	15,366	15,366	-	-	-	-	-	-

第19表 世帯の家族類型(22区分)、65歳未満親族人員の有無、65歳以上の親族人員(3区分)別65歳以上

世帯の家族類型 (16区分)	総数		
	総数	65歳以上 親族人員 が1人	2人
○65歳以上親族人員のいる一般世帯人員			
総数	131,766	64,650	63,523
A 親族世帯	115,785	48,970	63,250
I 核家族世帯	69,460	24,342	45,023
(1) 夫婦のみの世帯	33,482	6,338	27,144
(2) 夫婦と子供から成る世帯	22,757	5,822	16,880
(3) 男親と子供から成る世帯	2,055	1,981	74
(4) 女親と子供から成る世帯	11,166	10,201	925
II その他の親族世帯	46,325	24,628	18,227
(5) 夫婦と両親から成る世帯	2,256	124	1,932
① 夫婦と夫の親から成る世帯	1,872	76	1,644
② 夫婦と妻の親から成る世帯	384	48	288
(6) 夫婦とひとり親から成る世帯	6,465	4,230	1,005
① 夫婦と夫の親から成る世帯	4,821	3,231	741
② 夫婦と妻の親から成る世帯	1,644	999	264
(7) 夫婦、子供と両親から成る世帯 1)	9,020	951	7,961
① 夫婦、子供と夫の親から成る世帯	7,528	750	6,691
② 夫婦、子供と妻の親から成る世帯	1,492	201	1,270
(8) 夫婦、子供とひとり親から成る世帯 1)	14,127	12,375	984
① 夫婦、子供と夫の親から成る世帯	10,845	9,575	695
② 夫婦、子供と妻の親から成る世帯	3,269	2,800	281
(9) 夫婦と他の親族(親、子供を含まない)から成る世帯	691	119	411
(10) 夫婦、子供と他の親族(親を含まない)から成る世帯	4,157	774	3,258
(11) 夫婦、親と他の親族(子供を含まない)から成る世帯 1)	1,033	397	428
① 夫婦、夫の親と他の親族から成る世帯	464	229	144
② 夫婦、妻の親と他の親族から成る世帯	160	84	55
(12) 夫婦、子供、親と他の親族から成る世帯 1)	3,572	1,637	1,313
① 夫婦、子供、夫の親と他の親族から成る世帯	2,718	1,260	993
② 夫婦、子供、妻の親と他の親族から成る世帯	796	371	285
(13) 兄弟姉妹のみから成る世帯	665	233	393
(14) 他に分類されない親族世帯	4,339	3,788	542
B 非親族世帯	615	314	273
C 単独世帯	15,366	15,366	-

1) 夫の親か妻の親か特定できない場合を含む。

親族のいる一般世帯数、一般世帯人員および65歳以上親族人員－全市 <続き>

3人以上	65歳以上の者のみの世帯				65歳未満の者がいる世帯			
	総数	65歳以上 親族人員 が1人	2人	3人以上	総数	65歳以上 親族人員 が1人	2人	3人以上
3,593	45,533	15,366	28,538	1,629	86,233	49,284	34,985	1,964
3,565	30,023	-	28,412	1,611	85,762	48,970	34,838	1,954
95	28,087	-	27,996	91	41,373	24,342	17,027	4
-	27,144	-	27,144	-	6,338	6,338	-	-
55	51	-	-	51	22,706	5,822	16,880	4
-	68	-	68	-	1,987	1,981	6	-
40	824	-	784	40	10,342	10,201	141	-
3,470	1,936	-	416	1,520	44,389	24,628	17,811	1,950
200	84	-	-	84	2,172	124	1,932	116
152	64	-	-	64	1,808	76	1,644	88
48	20	-	-	20	364	48	288	28
1,230	1,230	-	-	1,230	5,235	4,230	1,005	-
849	849	-	-	849	3,972	3,231	741	-
381	381	-	-	381	1,263	999	264	-
108	-	-	-	-	9,020	951	7,961	108
87	-	-	-	-	7,528	750	6,691	87
21	-	-	-	-	1,492	201	1,270	21
768	-	-	-	-	14,127	12,375	984	768
575	-	-	-	-	10,845	9,575	695	575
188	-	-	-	-	3,269	2,800	281	188
161	143	-	-	143	548	119	411	18
125	-	-	-	-	4,157	774	3,258	125
208	24	-	-	24	1,009	397	428	184
91	16	-	-	16	448	229	144	75
21	8	-	-	8	152	84	55	13
622	-	-	-	-	3,572	1,637	1,313	622
465	-	-	-	-	2,718	1,260	993	465
140	-	-	-	-	796	371	285	140
39	417	-	378	39	248	233	15	-
9	38	-	38	-	4,301	3,788	504	9
28	144	-	126	18	471	314	147	10
-	15,366	15,366	-	-	-	-	-	-

第19表 世帯の家族類型(22区分)、65歳未満親族人員の有無、65歳以上の親族人員(3区分)別65歳以上

世帯の家族類型 (16区分)	総数		
	総数	65歳以上 親族人員 が1人	2人
○65歳以上親族人員			
総数	82,081	32,340	46,902
A親族世帯	66,380	16,867	46,698
I 核家族世帯	49,661	10,721	38,846
(1) 夫婦のみの世帯	30,313	3,169	27,144
(2) 夫婦と子供から成る世帯	12,607	1,799	10,754
(3) 男親と子供から成る世帯	993	921	72
(4) 女親と子供から成る世帯	5,748	4,832	876
II その他の親族世帯	16,719	6,146	7,852
(5) 夫婦と両親から成る世帯	1,168	31	966
① 夫婦と夫の親から成る世帯	971	19	822
② 夫婦と妻の親から成る世帯	197	12	144
(6) 夫婦とひとり親から成る世帯	3,310	1,410	670
① 夫婦と夫の親から成る世帯	2,420	1,077	494
② 夫婦と妻の親から成る世帯	890	333	176
(7) 夫婦、子供と両親から成る世帯 1)	3,020	165	2,784
① 夫婦、子供と夫の親から成る世帯	2,523	131	2,336
② 夫婦、子供と妻の親から成る世帯	497	34	448
(8) 夫婦、子供とひとり親から成る世帯 1)	3,735	2,718	462
① 夫婦、子供と夫の親から成る世帯	2,845	2,102	326
② 夫婦、子供と妻の親から成る世帯	883	616	132
(9) 夫婦と他の親族(親、子供を含まない)から成る世帯	449	35	258
(10) 夫婦、子供と他の親族(親を含まない)から成る世帯	1,702	169	1,446
(11) 夫婦、親と他の親族(子供を含まない)から成る世帯 1)	350	81	148
① 夫婦、夫の親と他の親族から成る世帯	172	50	60
② 夫婦、妻の親と他の親族から成る世帯	59	18	24
(12) 夫婦、子供、親と他の親族から成る世帯 1)	937	262	390
① 夫婦、子供、夫の親と他の親族から成る世帯	705	201	294
② 夫婦、子供、妻の親と他の親族から成る世帯	210	60	84
(13) 兄弟姉妹のみから成る世帯	539	112	388
(14) 他に分類されない親族世帯	1,509	1,163	340
B非親族世帯	335	107	204
C単独世帯	15,366	15,366	-

1) 夫の親か妻の親か特定できない場合を含む。

親族のいる一般世帯数、一般世帯人員および65歳以上親族人員－全市 <続き>

3人以上	65歳以上の者のみの世帯				65歳未満の者がいる世帯			
	総数	65歳以上 親族人員 が1人	2人	3人以上	総数	65歳以上 親族人員 が1人	2人	3人以上
2,839	45,533	15,366	28,538	1,629	36,548	16,974	18,364	1,210
2,815	30,023	-	28,412	1,611	36,357	16,867	18,286	1,204
94	28,087	-	27,996	91	21,574	10,721	10,850	3
-	27,144	-	27,144	-	3,169	3,169	-	-
54	51	-	-	51	12,556	1,799	10,754	3
-	68	-	68	-	925	921	4	-
40	824	-	784	40	4,924	4,832	92	-
2,721	1,936	-	416	1,520	14,783	6,146	7,436	1,201
171	84	-	-	84	1,084	31	966	87
130	64	-	-	64	907	19	822	66
41	20	-	-	20	177	12	144	21
1,230	1,230	-	-	1,230	2,080	1,410	670	-
849	849	-	-	849	1,571	1,077	494	-
381	381	-	-	381	509	333	176	-
71	-	-	-	-	3,020	165	2,784	71
56	-	-	-	-	2,523	131	2,336	56
15	-	-	-	-	497	34	448	15
555	-	-	-	-	3,735	2,718	462	555
417	-	-	-	-	2,845	2,102	326	417
135	-	-	-	-	883	616	132	135
156	143	-	-	143	306	35	258	13
87	-	-	-	-	1,702	169	1,446	87
121	24	-	-	24	326	81	148	97
62	16	-	-	16	156	50	60	46
17	8	-	-	8	51	18	24	9
285	-	-	-	-	937	262	390	285
210	-	-	-	-	705	201	294	210
66	-	-	-	-	210	60	84	66
39	417	-	378	39	122	112	10	-
6	38	-	38	-	1,471	1,163	302	6
24	144	-	126	18	191	107	78	6
-	15,366	15,366	-	-	-	-	-	-

*第20表 世帯人員(7区分)、住宅の所有の関係(6区分)別住宅に住む65歳以上世帯員がいる
一般世帯数－全市

住宅の所有の関係 (5区分)	総数	世帯人員 が1人	2人	3人	4人	5人	6人	7人 以上
住宅に住む65歳以上世帯員がいる 一般世帯数	56,557	15,277	22,803	9,937	4,404	2,365	1,227	544
主世帯	56,207	15,071	22,691	9,921	4,395	2,360	1,225	544
持ち家	49,825	11,298	20,883	9,368	4,234	2,301	1,210	531
公営・都市機構・公社の借家	1,379	653	556	131	33	5	-	1
民営の借家	4,881	3,080	1,209	402	115	52	12	11
給与住宅	122	40	43	20	13	2	3	1
間借り	350	206	112	16	9	5	2	-

*第21表 夫婦の種類(2区分)、住居の種類・住宅の所有の関係(3区分)、住宅の建て方(8区分)別夫婦のみの世帯数(夫婦とも65歳以上の高齢夫婦世帯、いずれかが65歳以上の夫婦のみの世帯およびいずれかが60歳以上の夫婦のみの世帯並びに世帯が住んでいる階―特掲)―全市

住宅の建て方(8区分)	夫婦のみの世帯		(再掲)		
	総数	うち 高齢夫婦世帯	夫婦とも65歳以上 の高齢夫婦世帯	いずれかが65歳以上 の夫婦のみの世帯	いずれかが60歳以上 の夫婦のみの世帯
総数	28,726	15,886	13,572	16,741	20,399
うち住宅に住む一般世帯	28,645	15,845	13,537	16,700	20,344
一戸建	23,572	14,937	12,796	15,657	18,837
長屋建	254	97	85	111	126
共同住宅	4,792	801	648	921	1,366
建物全体の階数					
1・2階建	2,487	173	146	203	319
3～5	1,207	321	266	366	503
6～10	348	89	68	104	159
11～14	544	170	133	191	287
15階建以上	206	48	35	57	98
(再掲) 世帯が住んでいる階					
1・2階	3,265	396	331	461	674
3～5	887	220	167	251	370
6～10	427	124	104	145	220
11～14	188	56	43	58	92
15階以上	25	5	3	6	10
その他	27	10	8	11	15

(注) 1. 夫婦のみの世帯とは夫婦1組のみの一般世帯をいう。

(注) 2. 高齢夫婦世帯とは夫65歳以上、妻60歳以上の夫婦1組のみの一般世帯をいう。

第22表 年齢(5歳階級)、男女別高齢単身者数(60歳以上の単身者—特掲)—全市、地域、地区

地 区	総 数									
	総数	65～69歳	70～74歳	75～79歳	80～84歳	85歳以上	(別掲) 60歳以上	総数	65～69歳	70～74歳
総 数	15,366	3,737	2,951	3,102	3,007	2,569	18,809	4,411	1,599	963
中 央 地 域	4,574	1,158	918	883	871	744	5,748	1,267	479	287
大 町	277	85	51	40	57	44	359	68	32	14
旭 北	52	12	12	8	12	8	66	19	5	7
旭 南	266	78	55	60	44	29	335	56	32	11
川 元	144	37	26	27	24	30	187	42	17	6
川 尻	256	64	50	48	55	39	317	63	28	14
山 王	282	108	55	48	43	28	395	112	47	28
高 陽	124	25	19	32	30	18	160	36	9	3
保 戸 野	392	66	60	83	85	98	462	83	27	15
泉	426	99	85	72	96	74	526	122	41	29
千 秋	296	83	54	62	50	47	383	87	37	18
中 通	348	100	71	75	55	47	470	87	37	25
南 通	262	66	66	42	37	51	321	74	28	23
檜 山	643	123	118	132	150	120	766	166	47	32
茨 島	296	67	79	54	52	44	353	97	29	23
八 橋	510	145	117	100	81	67	648	155	63	39
東 部 地 域	3,136	759	610	632	610	525	3,822	929	337	210
東 通	407	119	87	65	73	63	501	144	64	33
手 形	286	42	44	64	61	75	346	82	24	15
手形(字)	357	64	47	66	98	82	428	84	25	11
手 形 山	150	47	35	38	20	10	181	44	14	13
泉(旭川)	164	28	29	37	35	35	194	39	10	11
旭 川	97	24	21	27	13	12	111	23	10	3
新 藤 田	79	16	10	14	14	25	86	24	6	5
濁 川	77	22	13	13	19	10	99	18	5	1
添 川	65	18	15	18	10	4	82	19	10	2
山 内	15	6	6	1	1	1	17	5	3	2
仁 別	11	4	-	4	3	-	11	5	3	-
広 面	677	161	137	145	130	104	819	212	73	58
柳 田	48	12	13	9	9	5	62	14	6	5
横 森	256	65	65	49	38	39	311	75	27	20
桜	123	41	24	18	27	13	174	36	15	5
桜 方 丘	42	10	12	8	9	3	60	10	3	2
桜 台	4	1	1	-	1	1	5	-	-	-
大 平 台	7	5	2	-	-	-	13	2	1	1
下 北 手	138	38	30	29	21	20	176	45	19	15
太 平	133	36	19	27	28	23	146	48	19	8

男				女						
75～79歳	80～84歳	85歳以上	(別掲) 60歳以上	総数	65～69歳	70～74歳	75～79歳	80～84歳	85歳以上	(別掲) 60歳以上
764	579	506	6,143	10,955	2,138	1,988	2,338	2,428	2,063	12,666
212	159	130	1,853	3,307	679	631	671	712	614	3,895
8	7	7	109	209	53	37	32	50	37	250
-	5	2	32	33	7	5	8	7	6	34
9	3	1	82	210	46	44	51	41	28	253
10	6	3	66	102	20	20	17	18	27	121
6	10	5	89	193	36	36	42	45	34	228
15	16	6	179	170	61	27	33	27	22	216
8	6	10	55	88	16	16	24	24	8	105
18	12	11	117	309	39	45	65	73	87	345
19	20	13	167	304	58	56	53	76	61	359
17	8	7	132	209	46	36	45	42	40	251
12	6	7	139	261	63	46	63	49	40	331
12	3	8	97	188	38	43	30	34	43	224
34	32	21	233	477	76	86	98	118	99	533
16	13	16	127	199	38	56	38	39	28	226
28	12	13	229	355	82	78	72	69	54	419
159	122	101	1,252	2,207	422	400	473	488	424	2,570
22	13	12	201	263	55	54	43	60	51	300
19	11	13	111	204	18	29	45	50	62	235
19	17	12	113	273	39	36	47	81	70	315
11	6	-	51	106	33	22	27	14	10	130
9	2	7	53	125	18	18	28	33	28	141
7	2	1	26	74	14	18	20	11	11	85
4	1	8	27	55	10	5	10	13	17	59
3	9	-	30	59	17	12	10	10	10	69
3	3	1	23	46	8	13	15	7	3	59
-	-	-	7	10	3	4	1	1	1	10
1	1	-	5	6	1	-	3	2	-	6
31	29	21	283	465	88	79	114	101	83	536
2	1	-	19	34	6	8	7	8	5	43
8	7	13	100	181	38	45	41	31	26	211
4	8	4	62	87	26	19	14	19	9	112
2	3	-	16	32	7	10	6	6	3	44
-	-	-	-	4	1	1	-	1	1	5
-	-	-	5	5	4	1	-	-	-	8
5	3	3	62	93	19	15	24	18	17	114
9	6	6	58	85	17	11	18	22	17	88

第22表 年齢(5歳階級)、男女別高齢単身者数(60歳以上の単身者—特掲)—全市、地域、地区 <続き>

地 区	総 数							(別掲) 60歳以上	総数	65～69歳	70～74歳
	総数	65～69歳	70～74歳	75～79歳	80～84歳	85歳以上	60歳以上				
西部地域	1,519	368	275	295	314	267	1,783	470	179	102	
新屋	650	159	123	125	135	108	761	188	66	44	
勝平	588	145	105	116	118	104	696	188	79	35	
浜田	114	29	14	19	24	28	130	38	16	7	
豊岩	40	11	9	9	5	6	52	12	4	7	
下浜	127	24	24	26	32	21	144	44	14	9	
南部地域	1,793	486	337	379	338	253	2,205	525	190	112	
牛島東	341	81	56	68	80	56	405	96	34	15	
牛島西	256	74	50	56	45	31	313	70	23	19	
牛島南	30	10	4	8	3	5	39	12	5	2	
卸町	33	10	4	10	3	6	48	11	4	1	
大住	134	33	34	27	24	16	157	32	14	12	
仁井田	581	153	105	131	105	87	683	181	62	37	
御野場	187	65	35	27	36	24	250	52	22	8	
御所野	112	37	25	23	18	9	154	41	15	10	
四ツ小屋	66	12	17	17	10	10	81	18	6	5	
上北手	46	10	5	10	13	8	60	11	5	3	
山手台	7	1	2	2	1	1	15	1	-	-	
北部地域	3,813	854	722	805	748	684	4,613	1,055	361	209	
寺内	443	116	90	99	69	69	554	139	61	25	
外旭川	453	131	97	101	64	60	581	144	53	33	
土崎港中央	363	67	64	75	83	74	416	98	32	25	
土崎港東	159	28	25	35	32	39	190	35	11	6	
土崎港西	70	16	12	14	18	10	83	21	10	4	
土崎港南	196	32	39	38	41	46	235	52	11	10	
土崎港北	399	80	63	79	78	99	465	97	36	15	
土崎港その他	112	35	29	23	10	15	144	36	13	9	
将軍野東	224	40	43	45	52	44	262	58	16	10	
将軍野南	211	37	39	46	44	45	257	46	12	10	
将軍野その他	153	45	34	34	22	18	182	42	19	7	
港北	81	13	13	18	18	19	98	21	4	5	
飯島	561	134	106	113	123	85	692	151	49	29	
金足	163	33	24	36	42	28	193	43	9	7	
下新城	170	36	34	37	42	21	198	52	18	11	
上新城	55	11	10	12	10	12	63	20	7	3	
河辺地域	359	77	61	71	84	66	437	114	38	28	
雄和地域	172	35	28	37	42	30	201	51	15	15	

男				女						
75～79歳	80～84歳	85歳以上	(別掲) 60歳以上	総数	65～69歳	70～74歳	75～79歳	80～84歳	85歳以上	(別掲) 60歳以上
74	59	56	601	1,049	189	173	221	255	211	1,182
33	21	24	240	462	93	79	92	114	84	521
28	24	22	243	400	66	70	88	94	82	453
5	7	3	50	76	13	7	14	17	25	80
1	-	-	17	28	7	2	8	5	6	35
7	7	7	51	83	10	15	19	25	14	93
96	78	49	709	1,268	296	225	283	260	204	1,496
18	20	9	127	245	47	41	50	60	47	278
10	8	10	91	186	51	31	46	37	21	222
4	-	1	15	18	5	2	4	3	4	24
4	1	1	17	22	6	3	6	2	5	31
2	3	1	41	102	19	22	25	21	15	116
39	29	14	229	400	91	68	92	76	73	454
6	8	8	77	135	43	27	21	28	16	173
6	8	2	58	71	22	15	17	10	7	96
4	1	2	30	48	6	12	13	9	8	51
2	-	1	21	35	5	2	8	13	7	39
1	-	-	3	6	1	2	1	1	1	12
202	138	145	1,489	2,758	493	513	603	610	539	3,124
22	12	19	195	304	55	65	77	57	50	359
27	13	18	217	309	78	64	74	51	42	364
16	14	11	125	265	35	39	59	69	63	291
6	4	8	54	124	17	19	29	28	31	136
3	4	-	30	49	6	8	11	14	10	53
15	7	9	70	144	21	29	23	34	37	165
14	13	19	137	302	44	48	65	65	80	328
8	1	5	57	76	22	20	15	9	10	87
15	9	8	77	166	24	33	30	43	36	185
9	9	6	71	165	25	29	37	35	39	186
8	6	2	54	111	26	27	26	16	16	128
7	5	-	30	60	9	8	11	13	19	68
34	18	21	224	410	85	77	79	105	64	468
8	11	8	59	120	24	17	28	31	20	134
8	11	4	64	118	18	23	29	31	17	134
2	1	7	25	35	4	7	10	9	5	38
14	15	19	167	245	39	33	57	69	47	270
7	8	6	72	121	20	13	30	34	24	129

*第23表 夫の年齢(6区分)、妻の年齢(6区分)別夫婦のみの世帯数－全市

夫の年齢 (6区分)	総数	妻が 60歳未満	60～64歳	65～69歳	70～74歳	75～79歳	80歳以上
総数	28,726	10,328	4,394	5,208	3,802	2,872	2,122
夫が 60歳未満	8,631	8,327	238	55	9	1	1
60～64歳	3,786	1,578	1,842	318	39	7	2
65～69歳	4,994	372	2,015	2,409	160	36	2
70～74歳	3,990	40	265	2,042	1,480	142	21
75～79歳	3,524	8	24	341	1,784	1,244	123
80歳以上	3,801	3	10	43	330	1,442	1,973

(注) 1. 夫婦のみの世帯とは夫婦1組のみの一般世帯をいう。



○黒の鉛筆で記入し、間違えた場合は、消しゴムできれいに消してください。
○記入欄が○の場合は、当てはまる○を●のようにぬりつぶしてください。
○数字を記入する場合は、下の例のようにわくの中に右づめで書いてください。
たて線1本 すきまをあける とじる

政府統計

平成27年10月1日
総務省統計局

数字は右づめに

1 2 3 4 5 6 7 8 9 0

記入は黒の鉛筆で

数字の記入例

1 2 3 4 5 6 7 8 9 0
はねない 上につきぬける 角をつける

世帯について (調査票が2枚以上にわたる場合は1枚目のみに記入してください)

1 世帯員の数 ・ふだん住んでいる人 全員の人数を書いてください			総数 <input type="text"/> <input type="text"/> 人	男 <input type="text"/> <input type="text"/> 人	女 <input type="text"/> <input type="text"/> 人
2 住居の種類 持ち家 都道府県・市区町村営の賃貸住宅			<input type="radio"/>	都市再生機構・公社等の賃貸住宅 <input type="radio"/>	民営の賃貸住宅 <input type="radio"/>
<input type="radio"/>			<input type="radio"/>	給与住宅(社宅・公務員住宅など) <input type="radio"/>	住宅に間借り <input type="radio"/>
<input type="radio"/>			<input type="radio"/>	会社等の独身寮・寄宿舎 <input type="radio"/>	その他 <input type="radio"/>

世帯員全員について (世帯員ごとに記入してください)

3 氏名及び男女の別 ・ふだん住んでいる人をもれなく書いてください	1 (氏名) <input type="text"/> 男 <input type="radio"/> 女 <input type="radio"/>	2 (氏名) <input type="text"/> 男 <input type="radio"/> 女 <input type="radio"/>	3 (氏名) <input type="text"/> 男 <input type="radio"/> 女 <input type="radio"/>	4 (氏名) <input type="text"/> 男 <input type="radio"/> 女 <input type="radio"/>
---	---	---	---	---

4 世帯主との続き柄 ・世帯主の配偶者(妻又は夫)の祖父・兄弟姉妹はそれぞれ祖父・兄弟姉妹に含めます ・孫の配偶者は孫に兄弟姉妹の配偶者は兄弟姉妹に含めます	世帯主又は代表者 <input type="radio"/>	世帯主の配偶者 <input type="radio"/>	子の配偶者 <input type="radio"/>	世帯主の父母 <input type="radio"/>	世帯主の配偶者の父母 <input type="radio"/>	世帯主又は代表者 <input type="radio"/>	世帯主の配偶者 <input type="radio"/>	子の配偶者 <input type="radio"/>	世帯主の父母 <input type="radio"/>	世帯主の配偶者の父母 <input type="radio"/>	世帯主又は代表者 <input type="radio"/>	世帯主の配偶者 <input type="radio"/>	子の配偶者 <input type="radio"/>	世帯主の父母 <input type="radio"/>	世帯主の配偶者の父母 <input type="radio"/>
<input type="radio"/>	<input type="radio"/>	<input type="radio"/>	<input type="radio"/>	<input type="radio"/>	<input type="radio"/>	<input type="radio"/>	<input type="radio"/>	<input type="radio"/>	<input type="radio"/>	<input type="radio"/>	<input type="radio"/>	<input type="radio"/>	<input type="radio"/>	<input type="radio"/>	<input type="radio"/>
<input type="radio"/>	<input type="radio"/>	<input type="radio"/>	<input type="radio"/>	<input type="radio"/>	<input type="radio"/>	<input type="radio"/>	<input type="radio"/>	<input type="radio"/>	<input type="radio"/>	<input type="radio"/>	<input type="radio"/>	<input type="radio"/>	<input type="radio"/>	<input type="radio"/>	<input type="radio"/>

5 出生の年月 ・該当する元号又は西暦に記入したうえで年及び月を書いてください ・年を西暦で記入する場合は西暦年の4桁を書いてください	明治 <input type="radio"/> 大正 <input type="radio"/> 昭和 <input type="radio"/> 平成 <input type="radio"/> 西暦 <input type="radio"/> <input type="text"/> <input type="text"/> 年 <input type="text"/> <input type="text"/> 月	明治 <input type="radio"/> 大正 <input type="radio"/> 昭和 <input type="radio"/> 平成 <input type="radio"/> 西暦 <input type="radio"/> <input type="text"/> <input type="text"/> 年 <input type="text"/> <input type="text"/> 月	明治 <input type="radio"/> 大正 <input type="radio"/> 昭和 <input type="radio"/> 平成 <input type="radio"/> 西暦 <input type="radio"/> <input type="text"/> <input type="text"/> 年 <input type="text"/> <input type="text"/> 月	明治 <input type="radio"/> 大正 <input type="radio"/> 昭和 <input type="radio"/> 平成 <input type="radio"/> 西暦 <input type="radio"/> <input type="text"/> <input type="text"/> 年 <input type="text"/> <input type="text"/> 月
--	--	--	--	--

6 配偶者の有無 ・届出の有無に関係なく記入してください	未婚(幼児などを含む) <input type="radio"/> 配偶者あり <input type="radio"/> 死別 <input type="radio"/> 離別 <input type="radio"/>	未婚(幼児などを含む) <input type="radio"/> 配偶者あり <input type="radio"/> 死別 <input type="radio"/> 離別 <input type="radio"/>	未婚(幼児などを含む) <input type="radio"/> 配偶者あり <input type="radio"/> 死別 <input type="radio"/> 離別 <input type="radio"/>	未婚(幼児などを含む) <input type="radio"/> 配偶者あり <input type="radio"/> 死別 <input type="radio"/> 離別 <input type="radio"/>
--	---	---	---	---

7 国籍 ・外国の場合は国名も書いてください	日本 <input type="radio"/> 外国 <input type="radio"/> (国名) <input type="text"/>	日本 <input type="radio"/> 外国 <input type="radio"/> (国名) <input type="text"/>	日本 <input type="radio"/> 外国 <input type="radio"/> (国名) <input type="text"/>	日本 <input type="radio"/> 外国 <input type="radio"/> (国名) <input type="text"/>
----------------------------------	--	--	--	--

8 現在の場所に住んでいる期間 ・生まれてから引き続き現在の場所に住んでいる場合は出生時から のみに記入してください	出生時から <input type="radio"/> 5年未満 <input type="radio"/> 10年未満 <input type="radio"/> 20年以上 <input type="radio"/> 以外 <input type="radio"/> ウラ側へ <input type="radio"/> 9欄へ <input type="radio"/> ウラ側へ <input type="radio"/>	出生時から <input type="radio"/> 5年未満 <input type="radio"/> 10年未満 <input type="radio"/> 20年以上 <input type="radio"/> 以外 <input type="radio"/> ウラ側へ <input type="radio"/> 9欄へ <input type="radio"/> ウラ側へ <input type="radio"/>	出生時から <input type="radio"/> 5年未満 <input type="radio"/> 10年未満 <input type="radio"/> 20年以上 <input type="radio"/> 以外 <input type="radio"/> ウラ側へ <input type="radio"/> 9欄へ <input type="radio"/> ウラ側へ <input type="radio"/>	出生時から <input type="radio"/> 5年未満 <input type="radio"/> 10年未満 <input type="radio"/> 20年以上 <input type="radio"/> 以外 <input type="radio"/> ウラ側へ <input type="radio"/> 9欄へ <input type="radio"/> ウラ側へ <input type="radio"/>
--	--	--	--	--

9 5年前(平成22年10月1日)にはどこに住んでいましたか ・平成22年10月1日より後に生まれた人については出生後にふだん住んでいた場所を記入してください ・5年前に同じ市内の他の区に住んでいた場合は他の区・市町村に記入してください ・他の区・市町村の場合は都道府県・市区町村名も書いてください(東京都区部と政令指定都市の場合は区名まで)	現在と同じ場所 <input type="radio"/> 都道府県 <input type="text"/> 市町村 <input type="text"/> 市町村 <input type="text"/> 市町村 <input type="text"/> (住んでいた場所を記入) (左づめで記入)	現在と同じ場所 <input type="radio"/> 都道府県 <input type="text"/> 市町村 <input type="text"/> 市町村 <input type="text"/> 市町村 <input type="text"/> (住んでいた場所を記入) (左づめで記入)	現在と同じ場所 <input type="radio"/> 都道府県 <input type="text"/> 市町村 <input type="text"/> 市町村 <input type="text"/> 市町村 <input type="text"/> (住んでいた場所を記入) (左づめで記入)	現在と同じ場所 <input type="radio"/> 都道府県 <input type="text"/> 市町村 <input type="text"/> 市町村 <input type="text"/> 市町村 <input type="text"/> (住んでいた場所を記入) (左づめで記入)
---	--	--	--	--

世帯では下の欄(黒い太わくの外)には記入しないでください

住宅の建て方 一戸建 <input type="radio"/> 長屋建(テラスハウスを含む) <input type="radio"/> 共同住宅 <input type="radio"/> その他 <input type="radio"/>	この世帯の住宅がある階 <input type="text"/> 階 (建物全体の階数を記入)	電話番号 (わからないことがあった場合 問合せに利用いたします)	世帯の種類 一般世帯(一人世帯 会社等の独身寮の入居者を含む) <input type="radio"/> 学校の寮・寄宿舎の学生・生徒 <input type="radio"/> 病院・療養所の入院者 <input type="radio"/> 老人ホーム等の社会施設の入所者 <input type="radio"/> その他 <input type="radio"/>
--	--	--	---

市区町村コード <input type="text"/> <input type="text"/> <input type="text"/> <input type="text"/>	調査区番号 <input type="text"/> <input type="text"/> <input type="text"/> <input type="text"/>	世帯番号 <input type="text"/> <input type="text"/> <input type="text"/> <input type="text"/>	この世帯の調査票 枚のうち <input type="text"/> 枚目	事務使用欄 <input type="text"/> 行
---	---	--	---	--

10	<p>9月24日から30日までの1週間に仕事をしましたか</p> <ul style="list-style-type: none"> 仕事とは収入を伴う仕事を行い、自家営業(農業や店の仕事など)の手伝いや内職・パートタイム・アルバイトも含めます 通学には、予備校・専門学校などに通っている場合も含めます 幼稚園又は保育所などに通っている場合はその他に記入してください 	1	2	3	4
		<p>主に仕事 家事などのほか仕事 通学のかたわら仕事</p> <p>少しも仕事をしなかった人</p> <p>仕事を休んでい 仕事を探してい 家事 通学 その他 (幼児や高齢など)</p>	<p>主に仕事 家事などのほか仕事 通学のかたわら仕事</p> <p>少しも仕事をしなかった人</p> <p>仕事を休んでい 仕事を探してい 家事 通学 その他 (幼児や高齢など)</p>	<p>主に仕事 家事などのほか仕事 通学のかたわら仕事</p> <p>少しも仕事をしなかった人</p> <p>仕事を休んでい 仕事を探してい 家事 通学 その他 (幼児や高齢など)</p>	<p>主に仕事 家事などのほか仕事 通学のかたわら仕事</p> <p>少しも仕事をしなかった人</p> <p>仕事を休んでい 仕事を探してい 家事 通学 その他 (幼児や高齢など)</p>

就業者・通学者について (仕事をしている場所又は通学している学校の場所について記入してください。10欄で仕事を休んでいたに記入した人は11~14欄にその休んでいた仕事について記入してください)

11	<p>従業地又は通学地</p> <ul style="list-style-type: none"> 仕事も通学もしている人は仕事をしている場所について記入してください 同じ市内の他の区に通勤・通学している場合は他の区・市町村に記入してください 他の区・市町村の場合は都道府県・市区町村名も書いてください(東京都区部と政令指定都市の場合は区名まで) 	11	12	13	14
		<p>自宅(住み込みを含む) 同じ区・市町村 他の区・市町村</p> <p>(通勤・通学の場所を記入) (左づめで記入)</p> <p>都道府県 市郡 区町村</p>	<p>自宅(住み込みを含む) 同じ区・市町村 他の区・市町村</p> <p>(通勤・通学の場所を記入) (左づめで記入)</p> <p>都道府県 市郡 区町村</p>	<p>自宅(住み込みを含む) 同じ区・市町村 他の区・市町村</p> <p>(通勤・通学の場所を記入) (左づめで記入)</p> <p>都道府県 市郡 区町村</p>	<p>自宅(住み込みを含む) 同じ区・市町村 他の区・市町村</p> <p>(通勤・通学の場所を記入) (左づめで記入)</p> <p>都道府県 市郡 区町村</p>

就業者について (10欄で通学に記入した人は12~14欄には記入の必要はありません)

12	<p>勤めか 自営かの別</p> <ul style="list-style-type: none"> 労働者派遣事業所の派遣社員とは労働者派遣法に基づいて派遣されている人を行います パート・アルバイト・その他には契約社員 嘱託なども含めます 自営業主とは個人で事業を経営している人(農家などを含む)や自由業の人をいいます 	12	13	14
		<p>雇われている人</p> <p>正規の職員・従業員 労働者派遣事業所の派遣社員 パート・アルバイト・その他</p> <p>自営業主</p> <p>会社などの役員 雇人あり 雇人なし</p> <p>家族従業者 家庭内の賃仕事(内職)</p>	<p>雇われている人</p> <p>正規の職員・従業員 労働者派遣事業所の派遣社員 パート・アルバイト・その他</p> <p>自営業主</p> <p>会社などの役員 雇人あり 雇人なし</p> <p>家族従業者 家庭内の賃仕事(内職)</p>	<p>雇われている人</p> <p>正規の職員・従業員 労働者派遣事業所の派遣社員 パート・アルバイト・その他</p> <p>自営業主</p> <p>会社などの役員 雇人あり 雇人なし</p> <p>家族従業者 家庭内の賃仕事(内職)</p>

13	<p>勤め先・業主などの名称及び事業の内容</p> <ul style="list-style-type: none"> 仕事をしている事業所(本社 支店 営業所 工場 商店など)の名称を書いてください(官公庁は課名まで) その事業所で主に営まれている事業の内容をくわしく書いてください 労働者派遣事業所の派遣社員は派遣先(実際に仕事をしている事業所)について書いてください 	13欄と14欄は「調査票の記入のしかた」の8~13ページの書き方の例を参考にしくわしく書いてください			
		<p>勤め先・業主などの名称</p>			
14	<p>本人の仕事の内容</p> <ul style="list-style-type: none"> 本人が実際にしている主な仕事の内容をくわしく書いてください 				

秋 田 市 の 人 口

— 平成 27 年国勢調査報告 —

平成 29 年 3 月発行

秋田市企画財政部情報統計課

〒010-8560

秋田市山王一丁目 1 番 1 号

電 話 0 1 8 - 8 8 8 - 5 4 7 0

E-mail ro-plif@city.akita.akita.jp