

第2部

障がい者の状況および将来推計

- 1 秋田市の人口と障がい者数の推移
- 2 秋田市の障がい福祉関係決算額等の推移
- 3 第5期秋田市障がい福祉計画および第1期秋田市障がい児福祉計画策定のための障害福祉サービス等に関するアンケート報告書

1 秋田市の人口と障がい者数の推移(資料1)

秋田市の人口は、平成23年度から平成28年度にかけて、年々減少し、平成25年度末には、32万人を下回りました。そのような中で、障がい者数は年々増加しており、障がい者比率を見ると、平成24年度以降、7%台後半で推移し、平成28年度では7.9%に至っています。

中でも、平成23年度以降、精神障がい者数の増加率が約2%～8%台の割合で、続いて、知的障がい者数の増加率が約1%～5%台の割合で推移しています。身体障がい者数については、平成24年度からは減少傾向に推移している傾向となっております。

資料1

秋田市の人口と障がい者数の推移

◎秋田市の人口の推移

各年度末現在 単位:人

年度	23年度	24年度	25年度	26年度	27年度	28年度
人口	320,904	320,681	319,497	317,651	315,770	313,444

※数値は、住民基本台帳月報データベースから

◎障がい者数の推移

各年度末現在 単位:人

区分\年度	23年度	24年度	25年度	26年度	27年度	28年度
身体障がい者	13,984	14,258	14,196	14,250	13,946	13,782
知的障がい者	1,900	1,950	2,050	2,124	2,217	2,232
精神障がい者	7,273	7,888	8,155	8,261	8,471	8,745
計(三障がい合計)	23,157	24,096	24,401	24,635	24,634	24,759
秋田市の人口に対する障がい者比率(%)	7.22	7.51	7.64	7.76	7.80	7.90

◎障がい者手帳所持者数の推移

各年度末現在 単位:人

区分\年度	23年度	24年度	25年度	26年度	27年度	28年度
身体障害者手帳	13,984	14,258	14,196	14,250	13,946	13,782
療育手帳	1,900	1,950	2,050	2,124	2,217	2,232
精神障害者 保健福祉手帳	1,479	1,577	1,697	1,850	1,985	2,124
計(手帳所持者)	17,363	17,785	17,943	18,224	18,148	18,138
秋田市の人口に対する手帳所持者比率(%)	5.41	5.55	5.62	5.74	5.75	5.79

◎身体障がい者の等級別の推移

各年度末現在 単位:人

等級\年度	23年度	24年度	25年度	26年度	27年度	28年度
1級	4,710	4,804	4,743	4,773	4,697	4,692
2級	2,234	2,207	2,182	2,163	2,112	2,072
3級	2,660	2,741	2,798	2,763	2,656	2,590
4級	2,870	2,983	3,001	3,016	2,958	2,893
5級	792	784	753	782	787	797
6級	718	739	719	753	736	738
計	13,984	14,258	14,196	14,250	13,946	13,782
重度比率(%) (1～3級者の占める率)	68.68	68.40	68.49	68.06	67.87	67.87

◎身体障がい者の年齢別の推移 各年度末現在 単位:人

年齢階層 \ 年度	23年度	24年度	25年度	26年度	27年度	28年度
65歳以上	10,060	10,404	10,331	10,252	10,425	10,359
18～64歳	3,697	3,627	3,640	3,782	3,300	3,203
15～17歳	44	53	41	45	49	51
6～14歳	138	132	138	123	122	120
0～5歳	45	42	46	48	50	49
計	13,984	14,258	14,196	14,250	13,946	13,782
65歳以上の 高齢者比率(%)	71.94	72.97	72.77	71.94	74.75	75.16

◎知的障がい者の程度別の推移 各年度末現在 単位:人

程度 \ 年度	23年度	24年度	25年度	26年度	27年度	28年度
最重度	475	484	494	504	516	512
重度	595	598	593	606	617	612
中度	409	424	449	465	469	460
軽度	421	444	514	549	615	648
計	1,900	1,950	2,050	2,124	2,217	2,232

◎知的障がい者の年齢別の推移 各年度末現在 単位:人

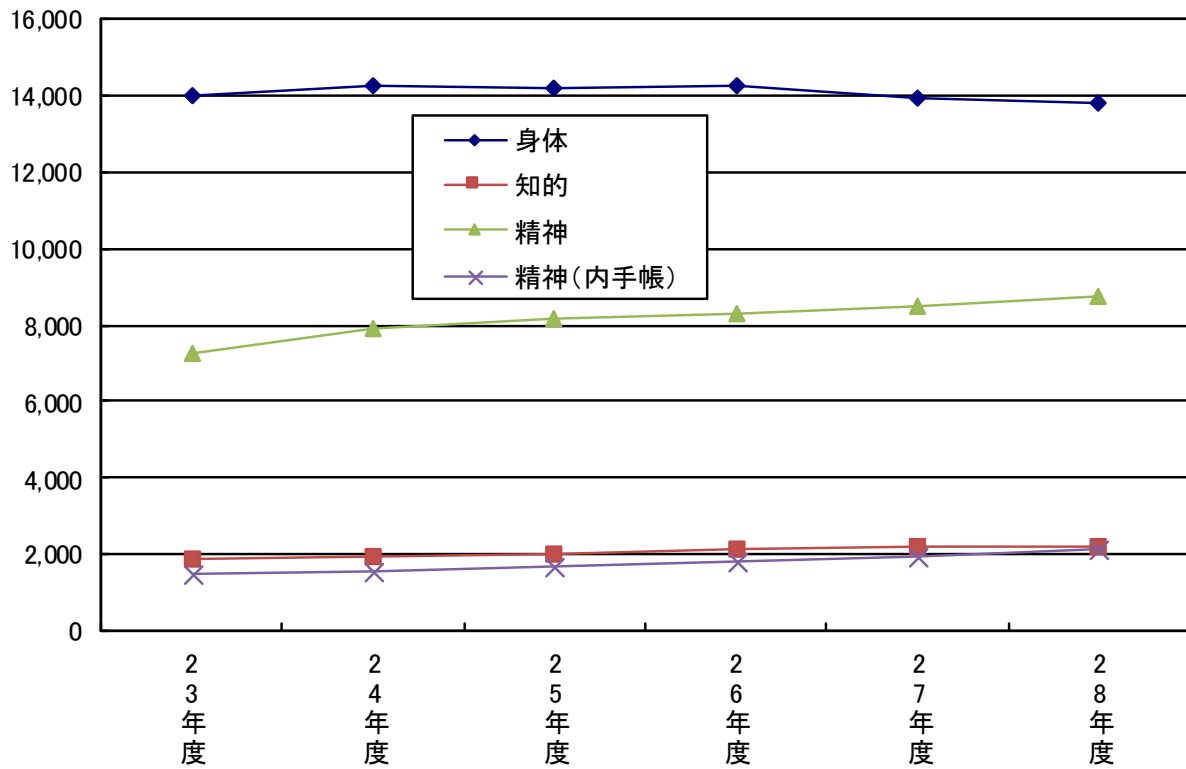
年齢階層 \ 年度	23年度	24年度	25年度	26年度	27年度	28年度
65歳以上	162	168	181	190	217	225
18～64歳	1,341	1,382	1,431	1,490	1,534	1,559
13～17歳	215	215	233	235	251	238
7～12歳	142	140	146	145	151	147
0～6歳	40	45	59	64	64	63
計	1,900	1,950	2,050	2,124	2,217	2,232
65歳以上の 高齢者比率(%)	8.53	8.62	8.83	8.95	9.79	10.08

◎精神障がい者の等級別の推移 各年度末現在 単位:人

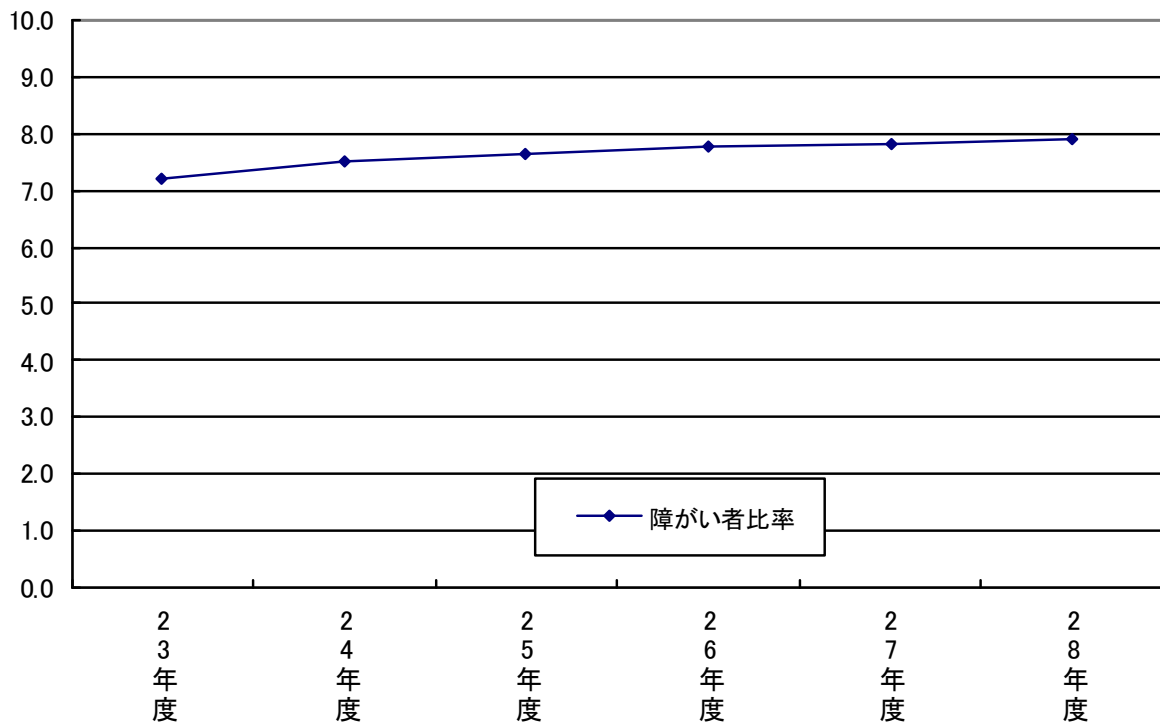
等級 \ 年度	23年度	24年度	25年度	26年度	27年度	28年度
1級	348	392	445	496	527	559
2級	865	907	956	1,031	1,096	1,170
3級	266	278	296	323	362	395
計	1,479	1,577	1,697	1,850	1,985	2,124

◎精神障がい者の年齢別の推移に関する統計はありません。

障がい者数の推移(人)



障がい者の対人口比率(%)



2 秋田市の障がい福祉関係決算額等の推移(資料2)

「1 秋田市の人口と障がい者数の推移」の影響により、秋田市の障がい福祉関係決算額等の推移は、一般会計に占める割合が年々増加し、29年度（当初予算額ベース）では、6.43%を占めるまでに至っています。

障がい者数の増加および国の新たな障害福祉サービス等の創設などが見込まれる中で、秋田市の障がい福祉関係決算額等は、今後も増加するものと考えられます。

資料2

秋田市の障がい福祉関係決算額等の推移

表1：秋田市の障がい福祉関係決算額等の推移

単位：千円

	23年度	24年度	25年度	26年度	27年度	28年度	29年度 (当初予算額)
歳出決算額 ※	5,883,529	6,418,614	6,636,362	7,134,391	7,436,751	7,846,453	8,085,831
対前年 増減額		535,085	217,748	498,029	302,360	409,702	239,378
対前年 増減率		% 9.09	% 3.39	% 7.50	% 4.24	% 5.51	% 3.05

※歳出決算額は、障害者福祉費 + 福祉医療費(子どもに係る分を除く。)

グラフ1：秋田市の障がい福祉関係決算額等の推移

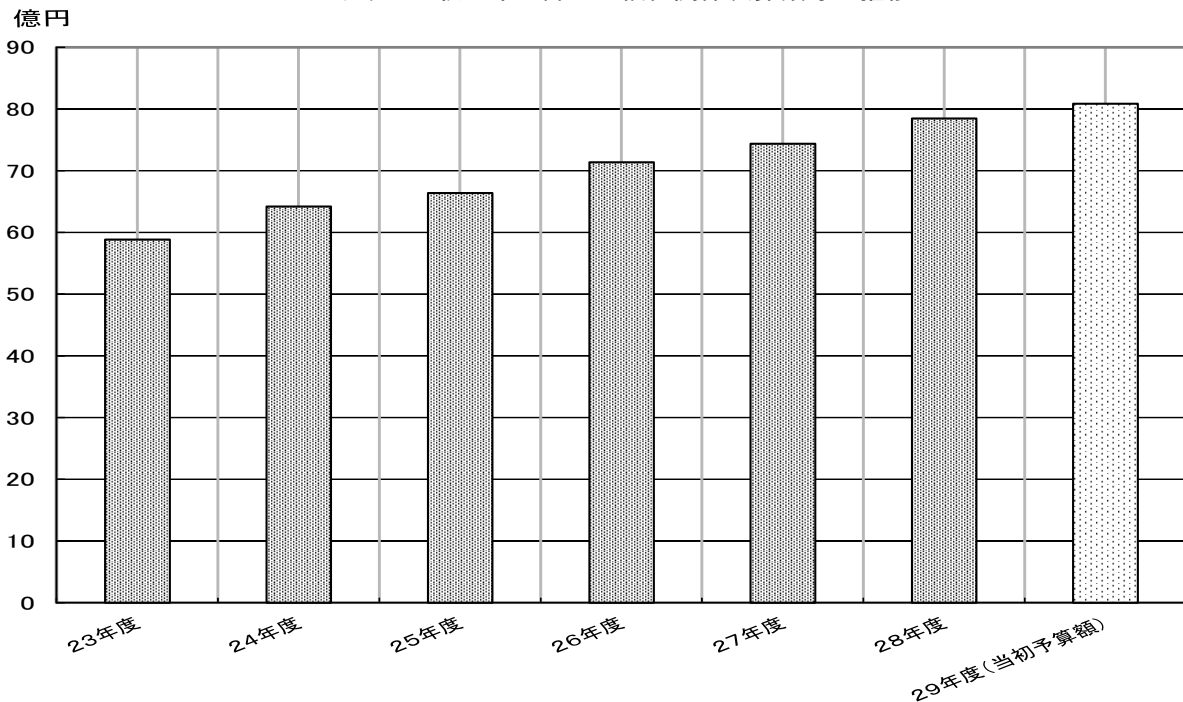
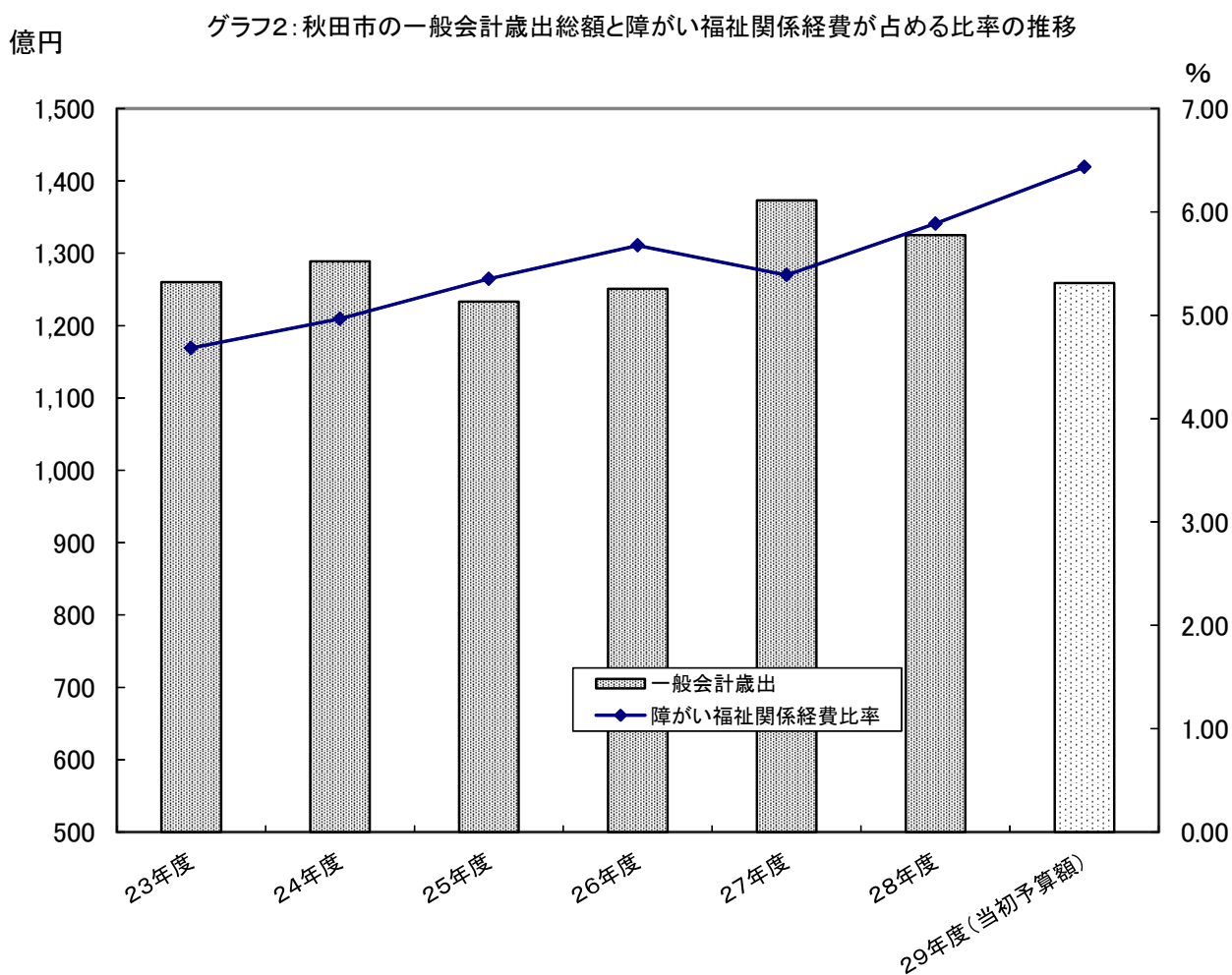


表2：秋田市の一般会計の歳出総額の推移

単位：億円

	23年度	24年度	25年度	26年度	27年度	28年度	29年度 (当初予算額)
一般会計 歳出総額	1,260	1,289	1,233	1,251	1,373	1,325	1,259
障がい福祉 関係歳出	59	64	66	71	74	78	81
一般会計に 占める割合 (%)	4.68	4.97	5.35	5.68	5.39	5.89	6.43



3 第5期秋田市障がい福祉計画および第1期秋田市障がい児福祉計画策定のための障害福祉サービス等に関するアンケート報告書(資料3)(資料4)

第5期秋田市障がい福祉計画および第1期秋田市障がい児福祉計画策定にあたり、今後の障害福祉サービス等の提供体制確保のための基礎資料とするため、手帳所持者（無作為抽出）と特別支援学校高等部の在校生を対象にアンケート調査を行いました。

その調査結果の報告書を掲載します。

資料3

第5期秋田市障がい福祉計画等策定のための 障害福祉サービス等に関するアンケート報告書

秋田市の障がい福祉に関するアンケート概要

1 目的

第5期秋田市障がい福祉計画および第1期秋田市障がい児福祉計画策定にあたり、今後の障害福祉サービス等の提供体制確保のための基礎資料とする。

2 対象者

身体障害者手帳所持者	無作為抽出880名
療育手帳所持者	無作為抽出540名
精神障害者保健福祉手帳所持者	無作為抽出380名

(いずれも市内在住の平成29年10月26日現在0歳から64歳)

3 実施方法

郵送（返信用封筒同封）

※発送日 平成29年11月10日（金）

返送締切り 平成29年11月22日（水）

なお、締切り後に提出された調査票については、12月11日までに到着したのものについては集計に加えています。

4 調査票の回収状況

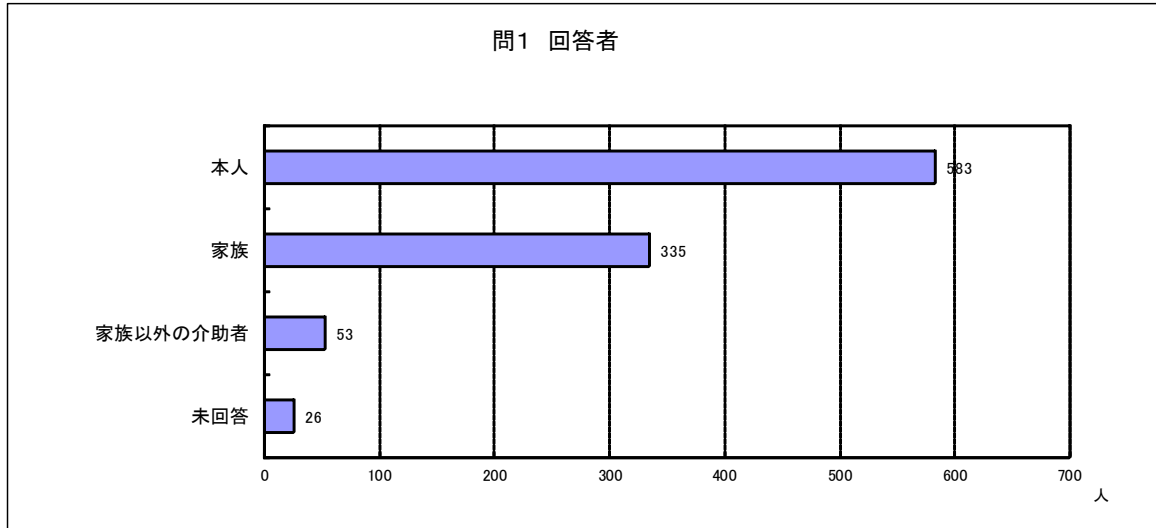
配布数：1,800 回収数：997 回収率：55.4%

第5次秋田市障がい者プラン

問1 お答えいただくのは、どなたですか。(〇は1つだけ)

(単位:人)

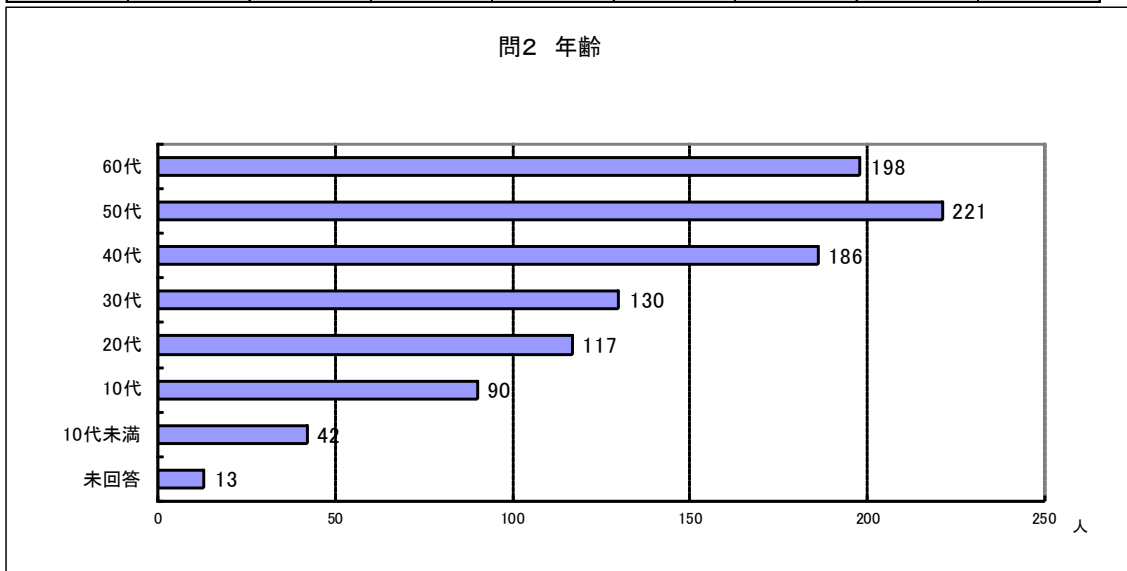
本人	家族	家族以外の介助者	未回答	計
583	335	53	26	997



問2 あなたの年齢をお答えください。

(単位:人)

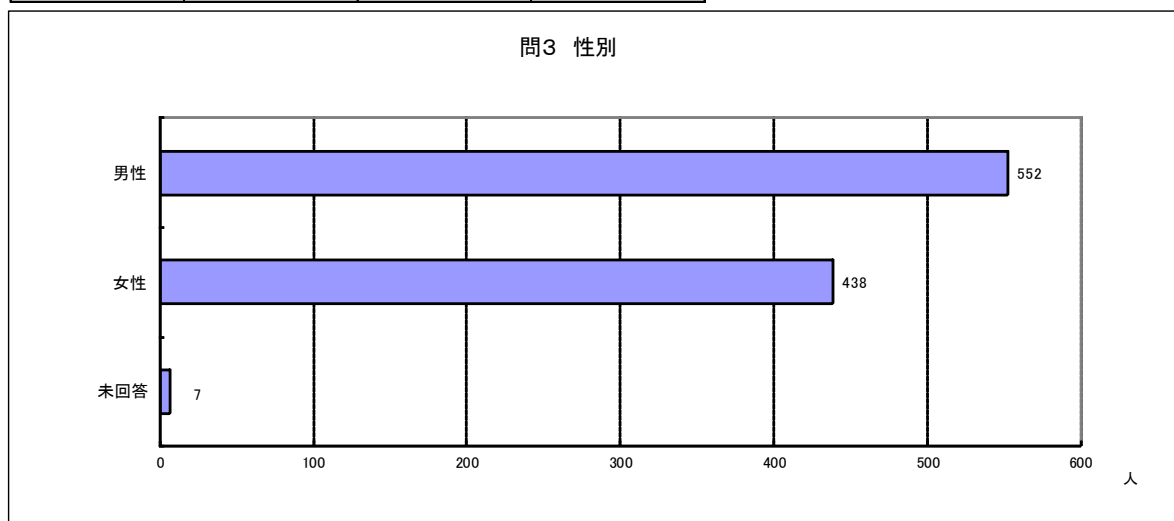
10代未満	10代	20代	30代	40代	50代	60代	未回答	計
42	90	117	130	186	221	198	13	997



問3 あなたの性別をお答えください。(〇は1つだけ)

(単位:人)

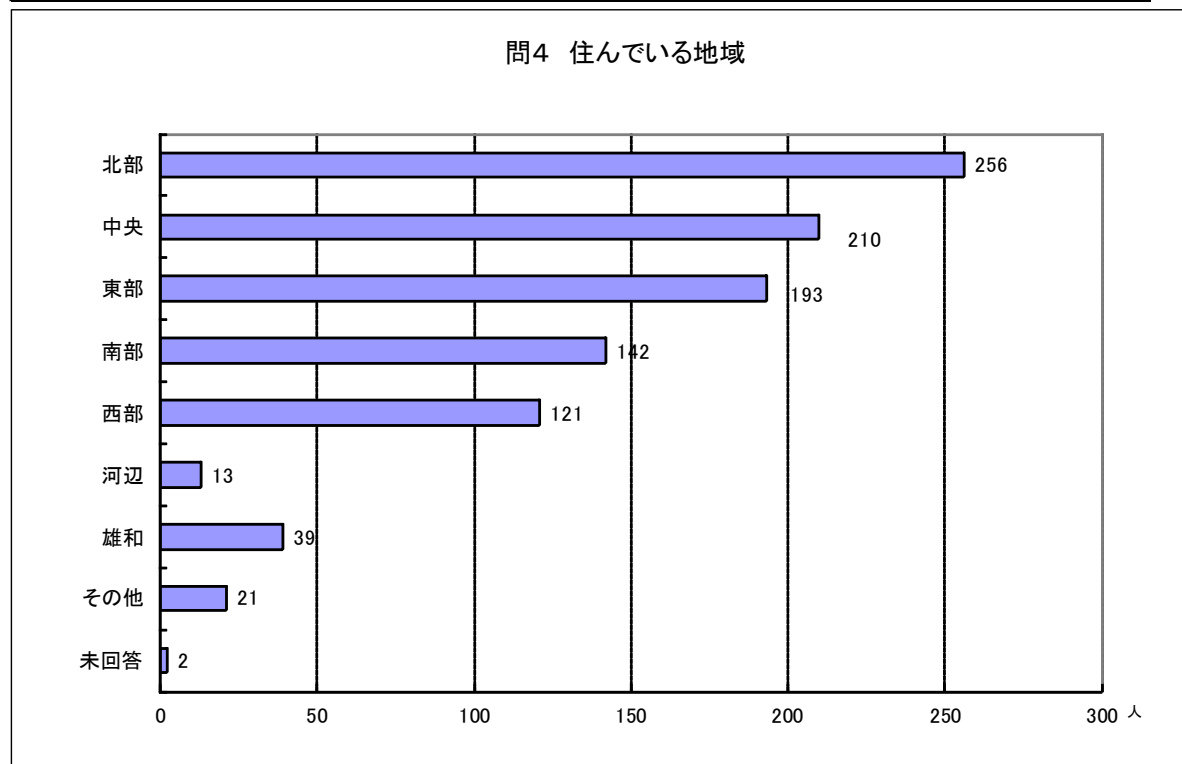
男性	女性	未回答	計
552	438	7	997



問4 あなたがお住まいの地域はどこですか。(〇は1つだけ)

(単位:人)

中央	東部	西部	南部	北部	河辺	雄和	その他	未回答	計
210	193	121	142	256	13	39	21	2	997

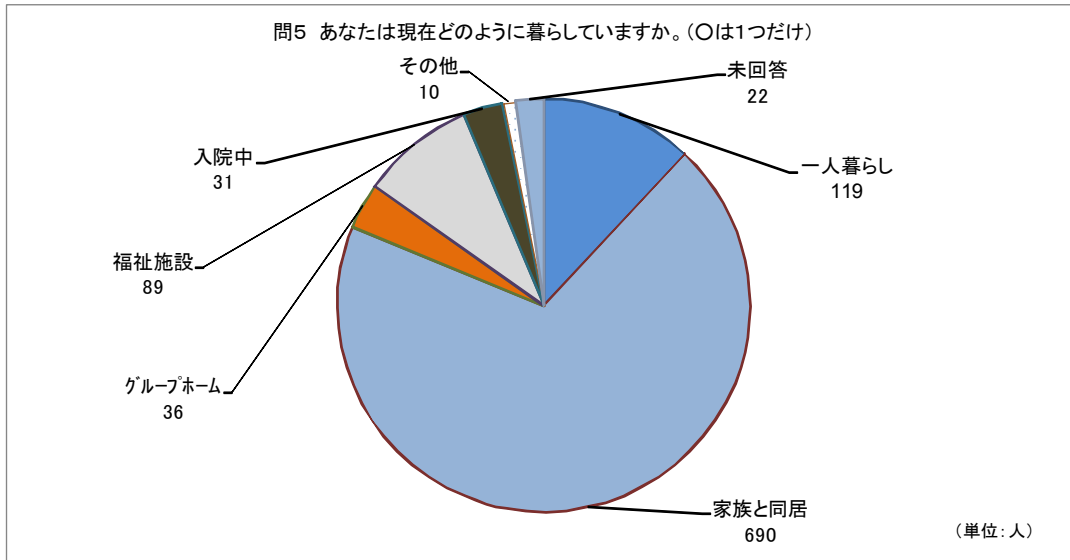


第5次秋田市障がい者プラン

問5 あなたは現在どのように暮らしていますか。(〇は1つだけ)

(単位:人)

一人暮らし	家族と同居	グループホーム	福祉施設	入院中	その他	未回答	計
119	690	36	89	31	10	22	997



問5のクロス集計(障がい種別・等級別)

(単位:人)

	一人暮らし	家族と同居	グループホーム	福祉施設	入院中	その他	未回答	計
身体1級	22	161	3	22	16	2	5	231
身体2級	21	95	8	9	1	2	2	138
身体3級	13	63	0	4	3	0	4	87
身体4級	15	52	0	1	2	0	2	72
身体5級	6	27	0	3	0	0	2	38
身体6級	4	13	0	2	0	0	0	19
身体不明	20	139	10	23	9	2	2	205
身体合計	101	550	21	64	31	6	17	790
療育A	3	120	9	55	8	0	0	195
療育B	10	146	13	10	1	4	5	189
療育不明	45	184	10	12	14	2	10	277
療育合計	58	450	32	77	23	6	15	661
精神1級	7	26	3	10	11	0	1	58
精神2級	29	80	11	2	2	0	2	126
精神3級	6	26	0	1	0	1	1	35
精神不明	33	242	8	28	5	5	9	330
精神合計	75	374	22	41	18	6	13	549

身体＝身体障害者手帳

療育＝療育手帳

精神＝精神障害者保健福祉手帳

不明＝等級等未記載

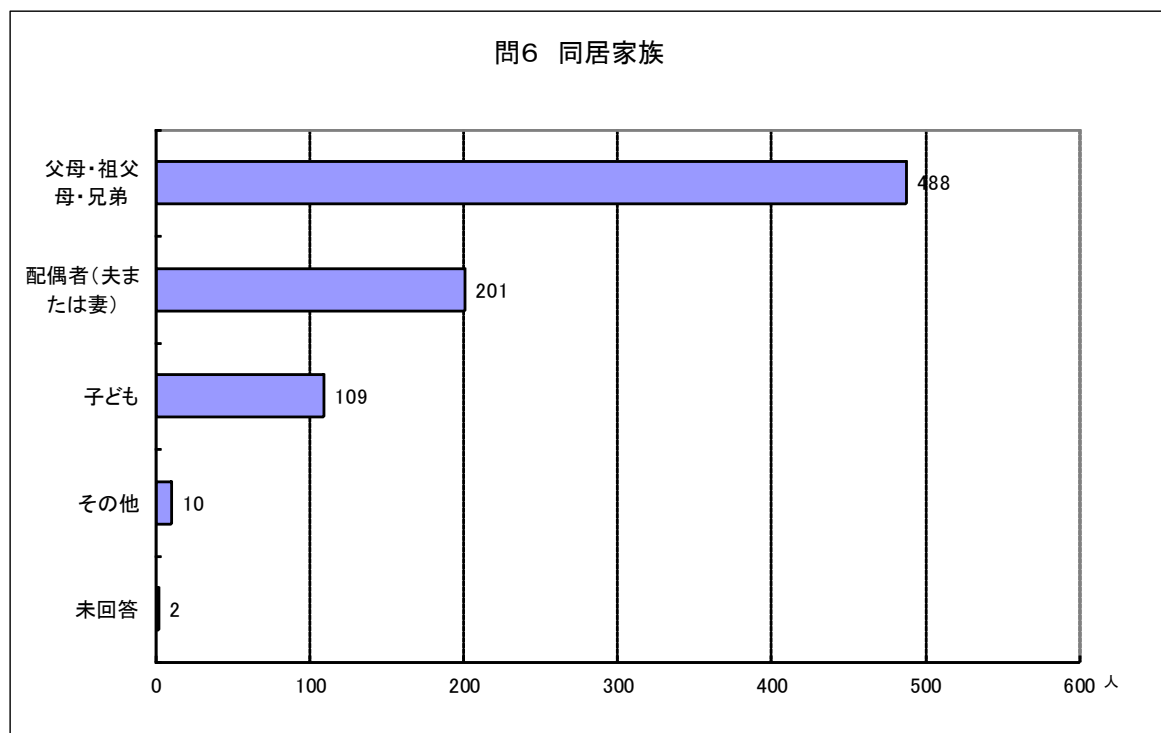
※なお、手帳を重複して所有している方がいるため、身体＋療育＋精神＝合計とはなりません。

【問5で、「2 家族と暮らしている」と答えた方にお聞きます】

問6 現在、あなたが一緒に暮らしている人は、どなたですか。(あてはまるものすべてに○)

(単位:人)

父母・祖父母・兄弟	配偶者(夫または妻)	子ども	その他	未回答	計
488	201	109	10	2	810



第5次秋田市障がい者プラン

問6のクロス集計(障がい種別・等級別)

(単位:人)

	父母・兄弟	配偶者	子ども	その他	未回答	計
身体1級	85	76	42	2	0	205
身体2級	71	22	16	1	1	111
身体3級	35	28	19	2	0	84
身体4級	24	31	9	1	0	65
身体5級	15	13	6	0	0	34
身体6級	8	4	1	0	0	13
身体不明	124	15	7	2	0	148
身体合計	362	189	100	8	1	660
療育A	116	3	2	1	0	122
療育B	140	8	5	2	1	156
療育不明	104	77	40	2	0	223
療育合計	360	88	47	5	1	501
精神1級	23	3	1	0	0	27
精神2級	71	7	5	1	0	84
精神3級	16	9	5	0	0	30
精神不明	167	76	39	3	0	285
精神合計	277	95	50	4	0	426

身体＝身体障害者手帳

療育＝療育手帳

精神＝精神障害者保健福祉手帳

不明＝等級等未記載

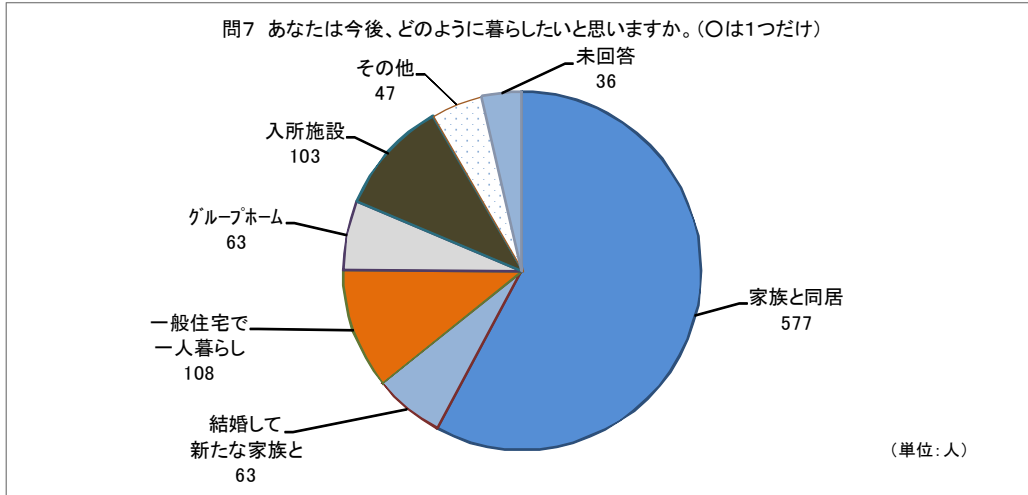
※なお、手帳を重複して所有している方がいるため、身体＋療育＋精神＝合計とはなりません。

第2部 障がい者の状況および将来推計

問7 あなたは今後、どのように暮らしたいと思いますか。(〇は1つだけ)

(単位:人)

家族と同居	結婚して新たな家族と一緒に	一般住宅で一人暮らし	グループホーム	入所施設	その他	未回答	計
577	63	108	63	103	47	36	997



問7のクロス集計(障がい種別・等級別)

(単位:人)

	家族と同居	結婚して新たな家族と一緒に	一人暮らし	グループホーム	入所施設	その他	未回答	計
身体1級	154	7	22	4	23	13	8	231
身体2級	78	10	20	8	11	7	4	138
身体3級	55	4	7	4	6	7	4	87
身体4級	43	4	17	1	3	1	3	72
身体5級	22	3	5	1	3	1	3	38
身体6級	12	1	2	0	3	1	0	19
身体不明	106	17	18	22	26	9	7	205
身体合計	470	46	91	40	75	39	29	790
療育A	103	2	4	16	55	11	4	195
療育B	104	13	12	30	12	9	9	189
療育不明	161	20	42	13	12	17	12	277
療育合計	368	35	58	59	79	37	25	661
精神1級	22	5	5	7	14	3	2	58
精神2級	54	18	29	10	4	6	5	126
精神3級	22	2	3	2	1	4	1	35
精神不明	209	17	28	15	32	17	12	330
精神合計	307	42	65	34	51	30	20	549

身体＝身体障害者手帳

療育＝療育手帳

精神＝精神障害者保健福祉手帳

不明＝等級等未記載

※なお、手帳を重複して所有している方がいるため、身体＋療育＋精神＝合計とはなりません。

第5次秋田市障がい者プラン

問5と問7の比較

(単位:人)

「問5」 現在の暮らし の状況	一人 暮らし	家族と同居	グループ ホーム	福祉 施設	入院中	その他	未回答	計
	119	690	36	89	31	10	22	997

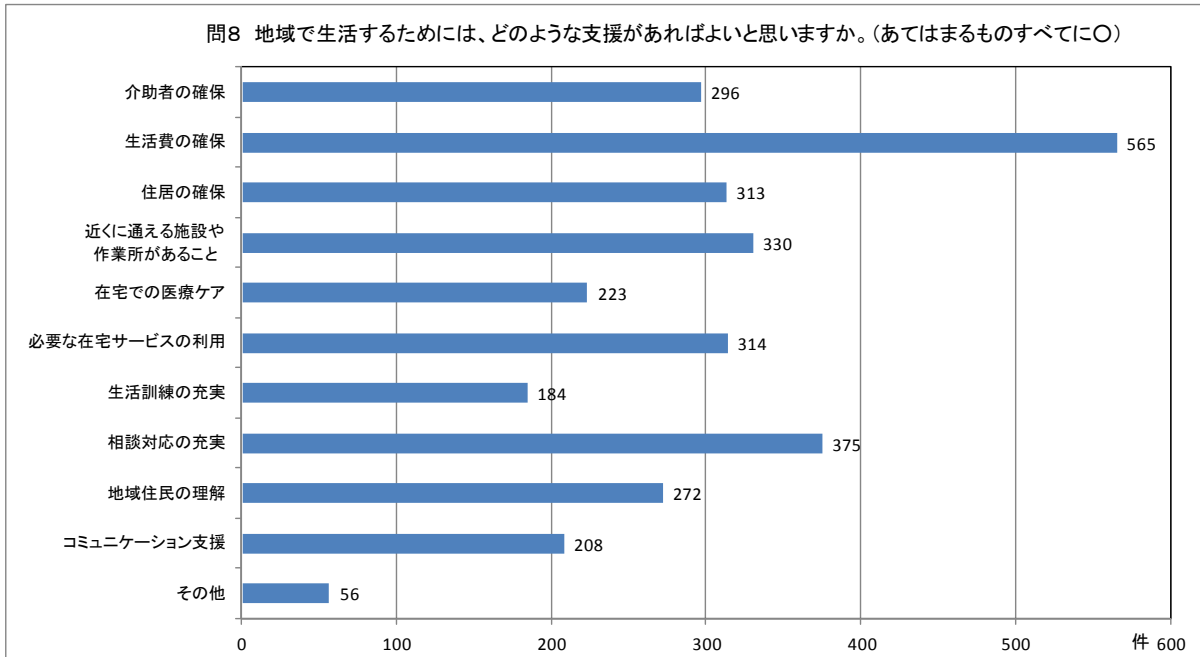
(単位:人)

「問7」 今後の暮らし	一人 暮らし	家族と同居	結婚して新た な家族と	グループ ホーム	入所施設	その他	未回答	計
	108	577	63	63	103	47	36	997

問8 地域で生活するためには、どのような支援があればよいと思いますか。
(あてはまるものすべてに○)

(単位:件)

介助者の確保	生活費の確保	住居の確保	近くに通える施設等があること	在宅での医療ケア	在宅サービスの利用
296	565	313	330	223	314
生活訓練の充実	相談対応の充実	地域住民の理解	コミュニケーション支援	その他	
184	375	272	208	56	



【その他】

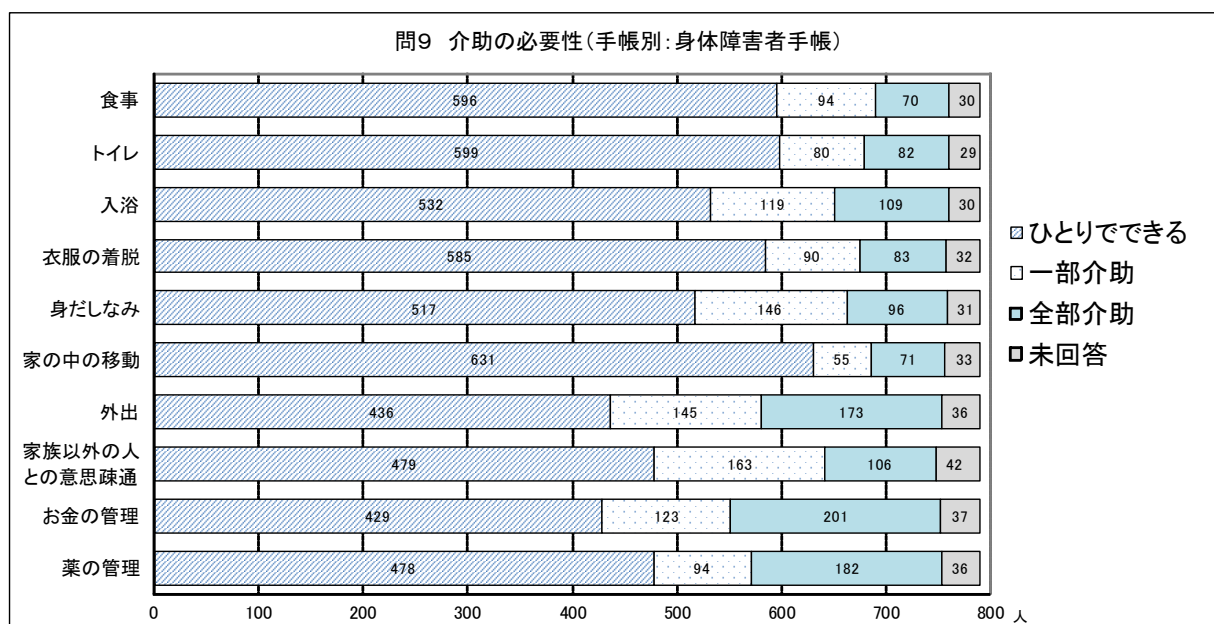
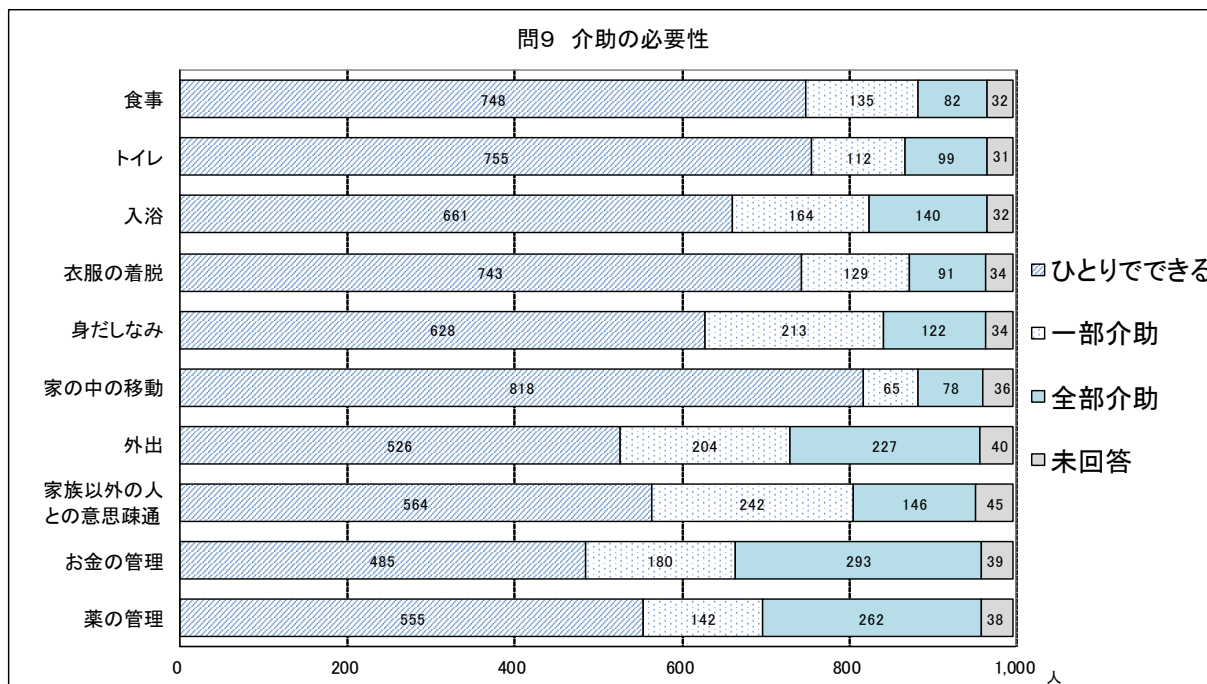
医療ケアができる、ショートステイができる場所が近くにあること
仕事の確保
職場での理解、障がい者の保護
就労のサポート
公共交通機関の充実
親なきあとの入所施設
自宅周辺の除排雪

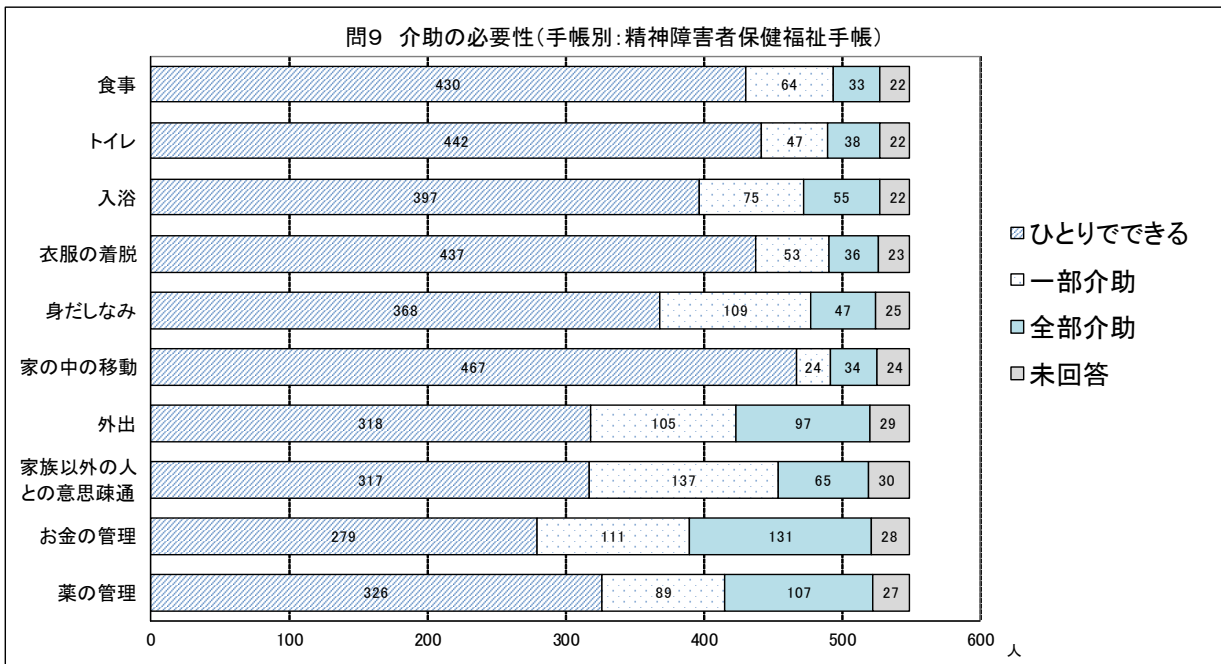
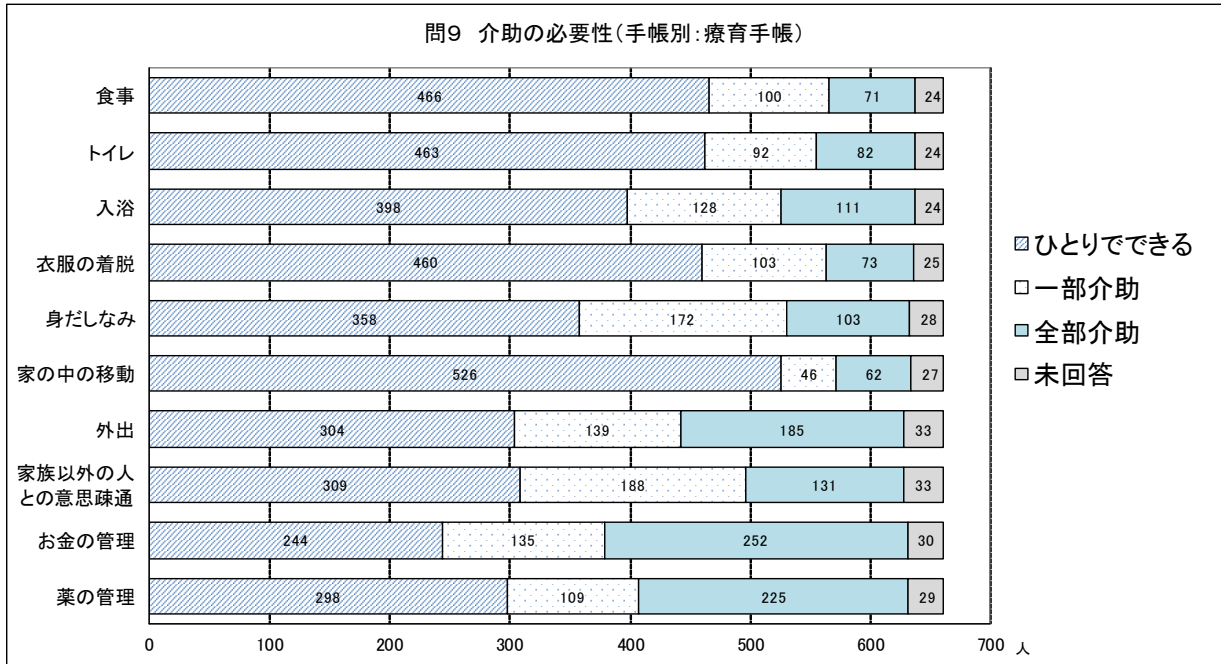
第5次秋田市障がい者プラン

問9 日常生活で、次のことをどのようにしていますか。①から⑩のそれぞれにお答えください。

(単位:人)

	①食事	②トイレ	③入浴	④衣服の着脱	⑤身だしなみ	⑥家の中の移動	⑦外出	⑧家族以外との意思疎通	⑨お金の管理	⑩薬の管理
ひとりでできる	748	755	661	743	628	818	526	564	485	555
一部介助	135	112	164	129	213	65	204	242	180	142
全部介助	82	99	140	91	122	78	227	146	293	262
未回答	32	31	32	34	34	36	40	45	39	38





第5次秋田市障がい者プラン

問9のクロス集計(障がい種別・等級別)

(単位:人)

			① 食事	② トイレ	③ 入浴	④ 衣服の着脱	⑤ 身だしなみ	⑥ 家の中の移動	⑦ 外出	⑧ 家族以外の との意思疎通	⑨ お金の管理	⑩ 薬の管理
身体 障害者 手帳	1 級	ひとり	142	141	121	136	129	149	96	132	114	124
		一部介助	33	27	31	25	31	22	39	35	27	17
		全部介助	50	57	71	60	63	53	88	54	81	82
		未回答	6	6	8	10	8	7	8	10	9	8
	2 級	ひとり	104	99	85	97	86	104	78	76	74	86
		一部介助	18	18	29	23	30	17	25	37	23	17
		全部介助	8	13	17	11	14	8	27	15	31	26
		未回答	8	8	7	7	8	9	8	10	10	9
	3 級	ひとり	76	78	71	76	74	81	66	73	66	67
		一部介助	7	4	10	7	9	1	8	8	9	8
		全部介助	2	3	4	2	2	3	11	4	10	10
		未回答	2	2	2	2	2	2	2	2	2	2
	4 級	ひとり	65	65	63	64	61	66	59	57	60	62
		一部介助	3	2	4	4	6	2	6	10	3	1
		全部介助	1	2	2	1	2	1	4	1	6	6
		未回答	3	3	3	3	3	3	3	4	3	3
	5 級	ひとり	35	34	31	33	30	37	27	31	28	31
		一部介助	2	2	4	2	6	0	6	2	4	2
		全部介助	0	1	2	2	2	0	4	4	5	4
		未回答	1	1	1	1	0	1	1	1	1	1
	6 級	ひとり	14	14	14	15	15	14	9	10	11	13
		一部介助	3	3	1	2	1	3	5	3	2	1
		全部介助	2	2	4	2	3	1	5	6	6	5
		未回答	0	0	0	0	0	1	0	0	0	0
	不 明	ひとり	160	168	147	164	122	180	101	100	76	95
		一部介助	28	24	40	27	63	10	56	68	55	48
		全部介助	7	4	9	5	10	5	34	22	62	49
		未回答	10	9	9	9	10	10	14	15	12	13
合 計	ひとり	596	599	532	585	517	631	436	479	429	478	
	一部介助	94	80	119	90	146	55	145	163	123	94	
	全部介助	70	82	109	83	96	71	173	106	201	182	
	未回答	30	29	30	32	31	33	36	42	37	36	

※手帳を重複して所有している方がいるため、身体+療育+精神=合計とはなりません。

第2部 障がい者の状況および将来推計

(単位:人)

		① 食事	② トイレ	③ 入浴	④ 衣服の着脱	⑤ 身だしなみ	⑥ 家の中の移動	⑦ 外出	⑧ 家族以外の通人	⑨ お金の管理	⑩ 薬の管理	
療育手帳	A	ひとり	82	64	30	72	21	111	14	17	8	11
		一部介助	55	62	72	63	90	35	48	74	13	21
		全部介助	58	69	92	59	83	48	131	101	173	162
		未回答	0	0	1	1	1	1	2	3	1	1
	B	ひとり	155	159	142	153	111	176	94	82	42	75
		一部介助	25	20	34	26	61	3	56	82	80	59
		全部介助	1	2	5	2	7	1	27	15	56	43
		未回答	8	8	8	8	10	9	12	10	11	12
	不明	ひとり	229	240	226	235	226	239	196	210	194	212
		一部介助	20	10	22	14	21	8	35	32	42	29
		全部介助	12	11	14	12	13	13	27	15	23	20
		未回答	16	16	15	16	17	17	19	20	18	16
合計	ひとり	466	463	398	460	358	526	304	309	244	298	
	一部介助	100	92	128	103	172	46	139	188	135	109	
	全部介助	71	82	111	73	103	62	185	131	252	225	
	未回答	24	24	24	25	28	27	33	33	30	29	
精神障害者保健福祉手帳	1級	ひとり	38	40	36	40	29	41	23	21	16	24
		一部介助	11	6	7	5	17	5	12	22	12	10
		全部介助	6	9	11	8	8	8	18	11	26	21
		未回答	3	3	4	5	4	4	5	4	4	3
	2級	ひとり	107	121	113	119	108	117	97	91	83	92
		一部介助	13	1	8	3	12	5	16	25	29	22
		全部介助	1	0	1	0	1	0	8	4	8	8
		未回答	5	4	4	4	5	4	5	6	6	4
	3級	ひとり	31	34	31	33	30	34	26	29	24	29
		一部介助	1	0	2	1	4	0	8	5	9	5
		全部介助	2	0	1	0	0	0	0	0	1	0
		未回答	1	1	1	1	1	1	1	1	1	1
	不明	ひとり	254	247	217	245	201	275	172	176	156	181
		一部介助	39	40	58	44	76	14	69	85	61	52
		全部介助	24	29	42	28	38	26	71	50	96	78
		未回答	13	14	13	13	15	15	18	19	17	19
合計	ひとり	430	442	397	437	368	467	318	317	279	326	
	一部介助	64	47	75	53	109	24	105	137	111	89	
	全部介助	33	38	55	36	47	34	97	65	131	107	
	未回答	22	22	22	23	25	24	29	30	28	27	

※手帳を重複して所有している方がいるため、身体+療育+精神=合計とはなりません。

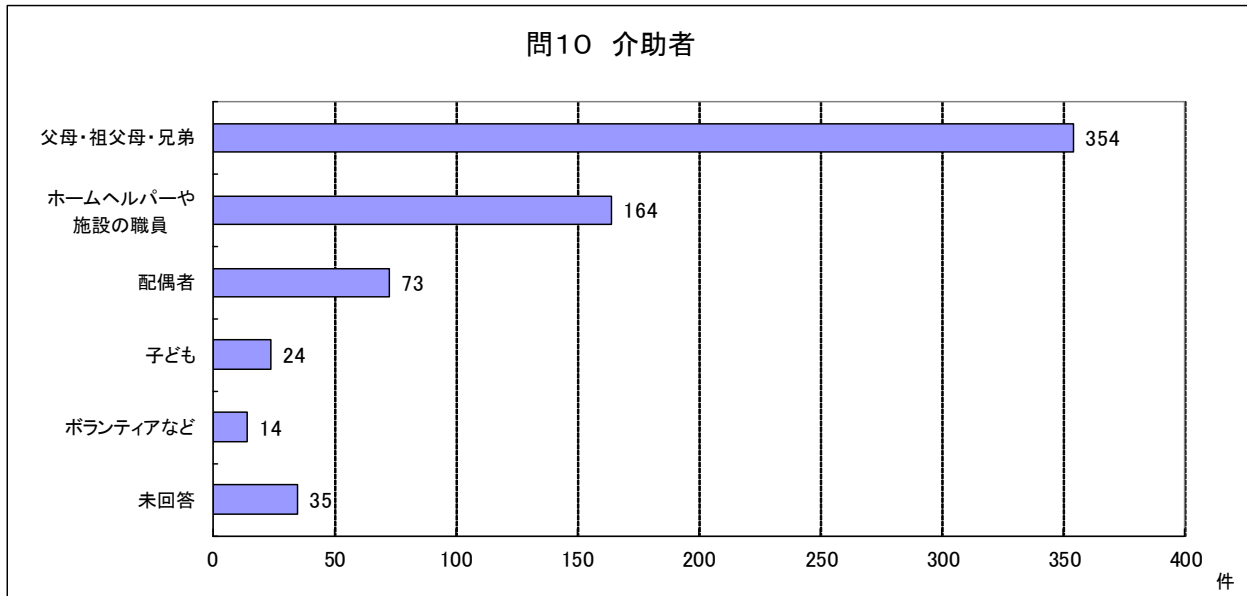
第5次秋田市障がい者プラン

【問9で、「一部介助が必要」又は「全部介助が必要」と答えたかたにお聞きします】

問10 あなたを介助してくれる方は主に誰ですか。(あてはまるものすべてに○)

(単位:件)

父母・ 祖父母・ 兄弟	配偶者	子ども	ホーム ヘルパーや 施設の職員	ボランティア など	未回答	計
354	73	24	164	14	35	664



問10のクロス集計(障がい種別・等級別)

(単位:件)

	・ 父 兄 弟 ・ 母 ・ 祖 父 母	配 偶 者	子 ど も	施 設 職 員	ヘル パー や	ボ ラ ン テ ィ ア な ど	未 回 答	計
身体1級	60	28	9	49	4	12	162	
身体2級	47	12	5	21	5	2	92	
身体3級	16	8	3	9	0	1	37	
身体4級	8	4	1	3	0	1	17	
身体5級	7	2	2	4	0	1	16	
身体6級	7	2	1	2	0	0	12	
身体不明	93	8	2	37	4	8	152	
身体合計	238	64	23	125	13	25	488	
療育A	115	1	0	77	2	11	206	
療育B	116	5	3	22	3	8	157	
療育不明	45	22	7	30	5	13	122	
療育合計	276	28	10	129	10	32	485	
精神1級	31	0	0	16	2	4	53	
精神2級	40	5	0	16	2	3	66	
精神3級	7	7	1	1	2	2	20	
精神不明	114	23	8	43	3	17	208	
精神合計	192	35	9	76	9	26	347	

身体＝身体障害者手帳

療育＝療育手帳

精神＝精神障害者保健福祉手帳

不明＝等級等未記載

※なお、手帳を重複して所有している方がいるため、身体＋療育＋精神＝合計とはなりません。

第5次秋田市障がい者プラン

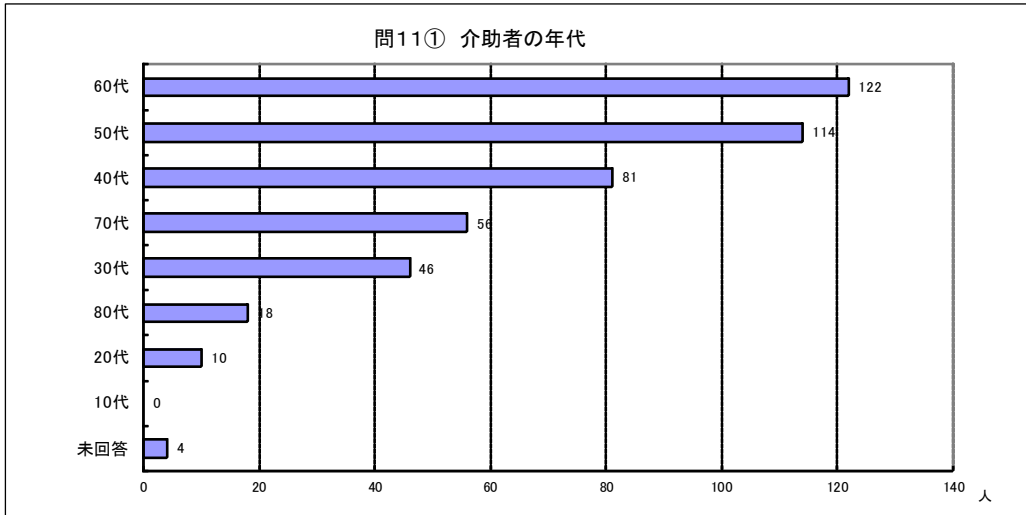
【問10で1から3と答えた方にお聞きします】

問11 あなたを介助してくれる家族で、特に中心となっている方の年齢、性別、健康状態をお答えください。

①年代

(単位:人)

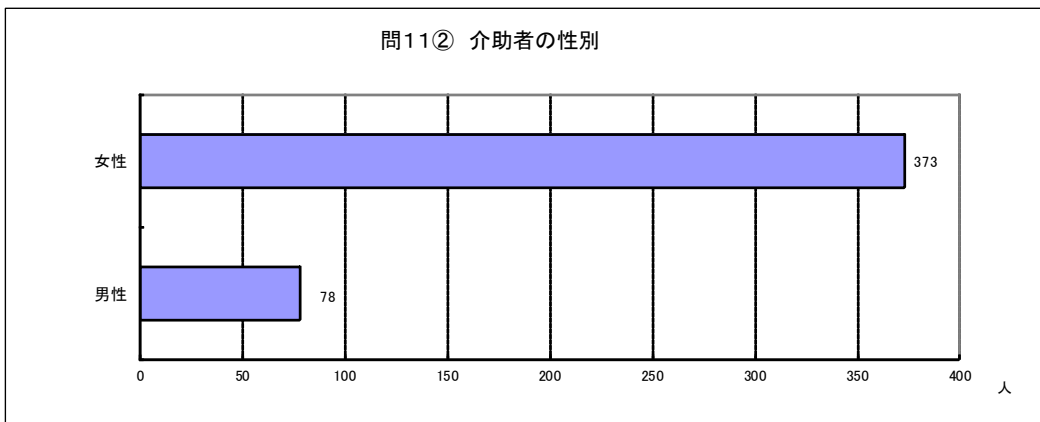
10代	20代	30代	40代	50代	60代	70代	80代	未回答	計
0	10	46	81	114	122	56	18	4	451



②性別

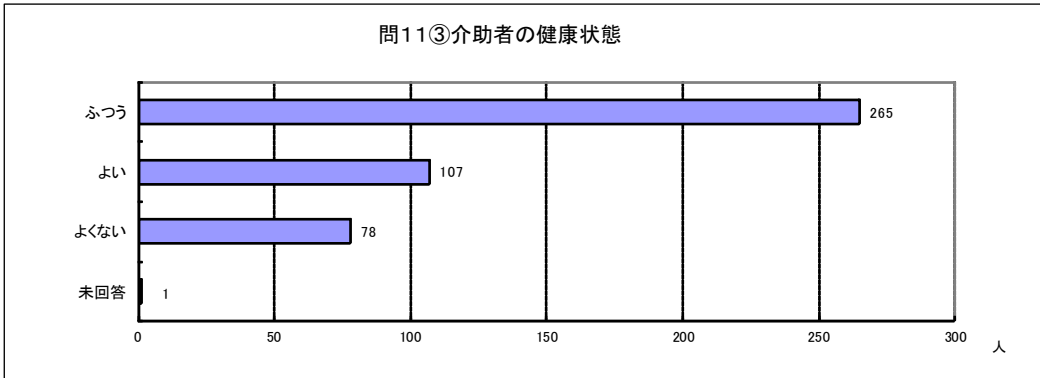
(単位:人)

男性	女性	計
78	373	451



③健康状態 (単位:人)

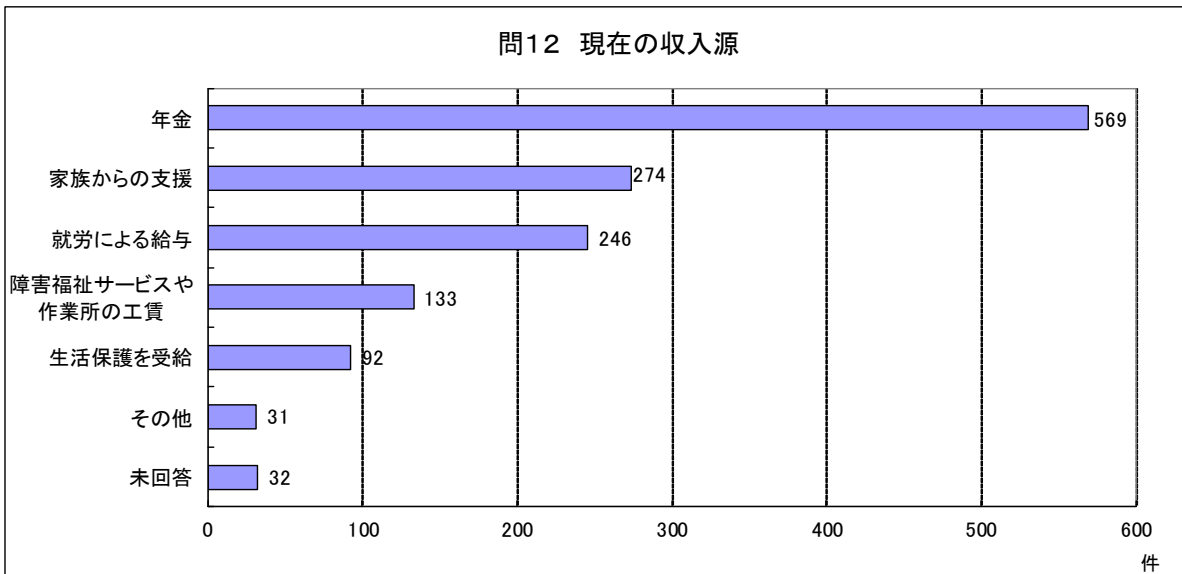
よい	ふつう	よくない	未回答	計
107	265	78	1	451



問12 現在、あなたはどこから収入を得ていますか。(あてはまるものすべてに○)

(単位:件)

就労による給与	障害福祉サービスや作業所の工賃	年金	家族からの支援	生活保護を受給	その他	未回答	計
246	133	569	274	92	31	32	1,377



問12のクロス集計(障がい種別・等級別)

(単位:件)

	就労による給与	障害福祉サービスの工賃	年金	家族からの支援	生活保護を受給	その他	未回答	計
身体1級	64	11	150	61	14	5	4	309
身体2級	31	12	81	34	17	6	3	184
身体3級	29	4	42	25	10	4	2	116
身体4級	35	3	31	20	7	1	0	97
身体5級	18	3	15	7	3	2	1	49
身体6級	6	1	9	7	1	0	0	24
身体不明	37	49	137	43	22	6	10	304
身体合計	220	83	465	197	74	24	20	1,083
療育A	6	38	139	61	3	3	9	259
療育B	44	56	93	85	8	7	11	304
療育不明	72	21	164	64	40	3	11	375
療育合計	122	115	396	210	51	13	31	938
精神1級	8	6	42	10	8	3	2	79
精神2級	14	23	83	31	34	0	2	187
精神3級	10	5	15	7	7	1	1	46
精神不明	88	53	205	82	25	6	18	477
精神合計	120	87	345	130	74	10	23	789

身体＝身体障害者手帳

療育＝療育手帳

精神＝精神障害者保健福祉手帳

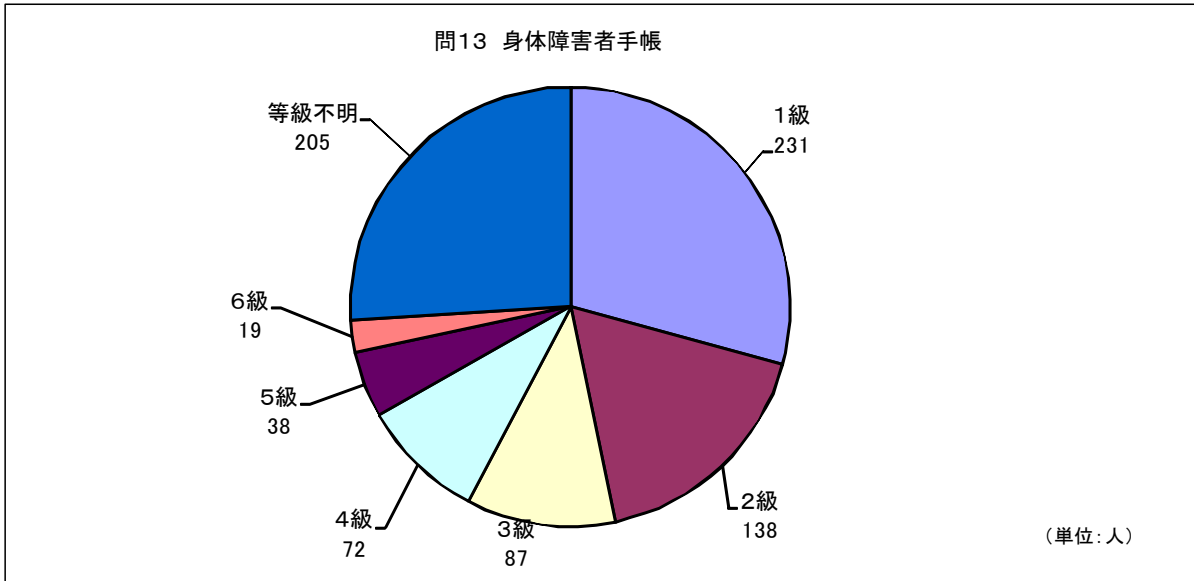
不明＝等級等未記載

※なお、手帳を重複して所有している方がいるため、身体＋療育＋精神＝合計とはなりません。

問13 身体障害者手帳をお持ちの場合、等級をお答えください。(○は1つだけ)

(単位:人)

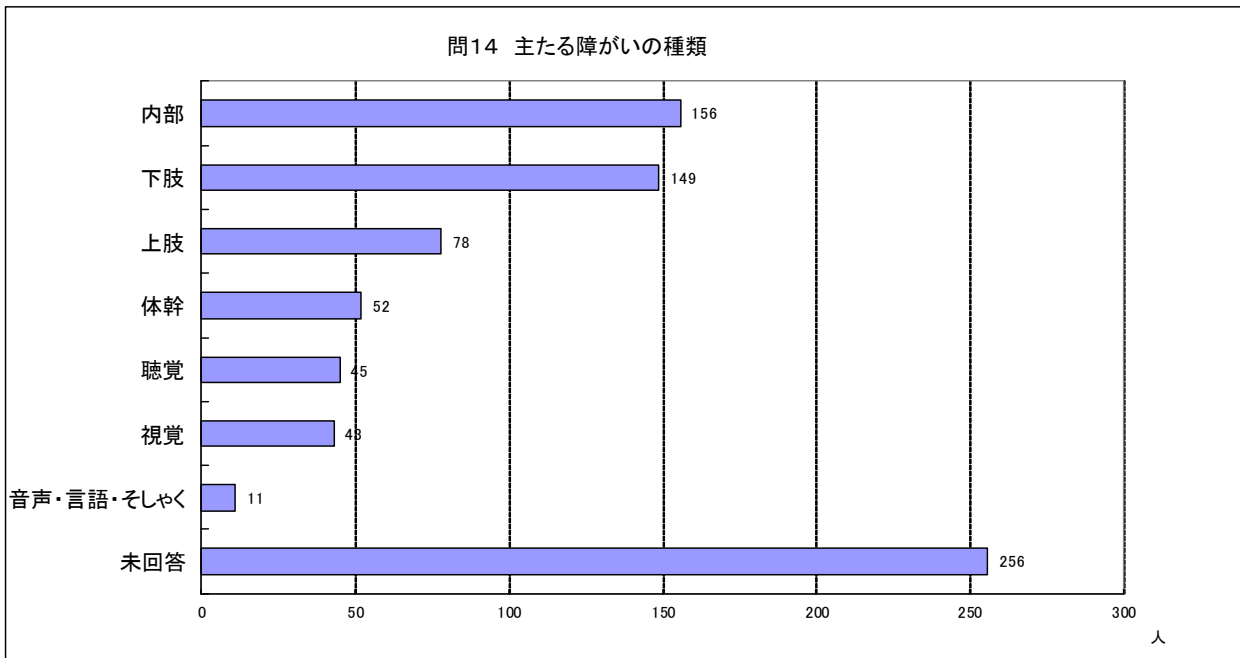
身体障害者手帳	1級	2級	3級	4級	5級	6級	等級不明	計
	231	138	87	72	38	19	205	790



問14 身体障害者手帳をお持ちの場合、主たる障がいをお答えください。(○は1つだけ)

(単位:人)

視覚	聴覚	音声・言語・そしゃく	上肢	下肢	体幹	内部	未回答	計
43	45	11	78	149	52	156	256	790

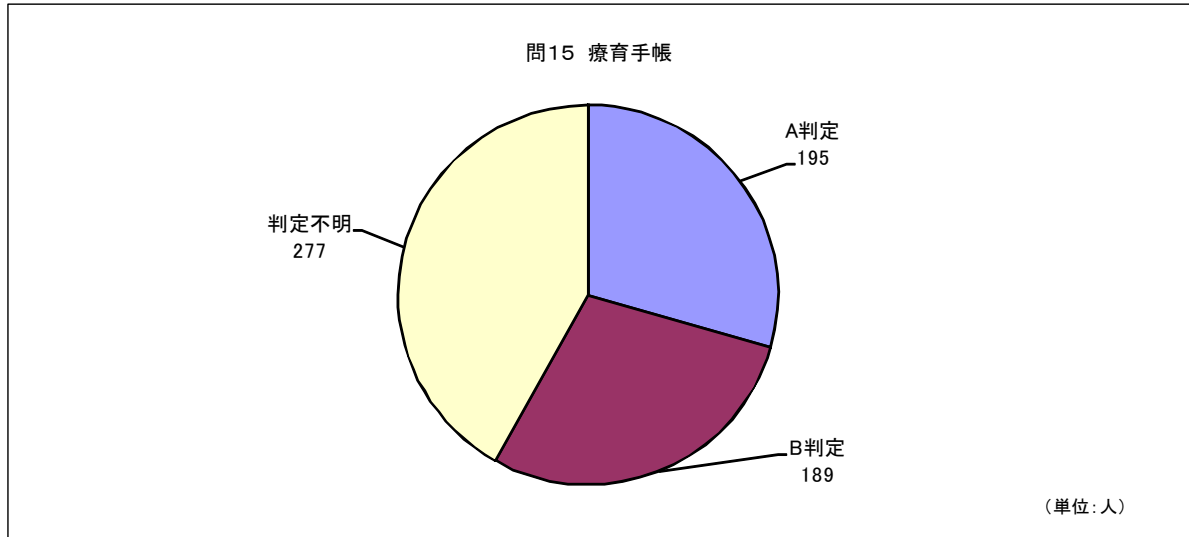


第5次秋田市障がい者プラン

問15 療育手帳をお持ちの場合、判定結果をお答えください。(〇は1つだけ)

(単位:人)

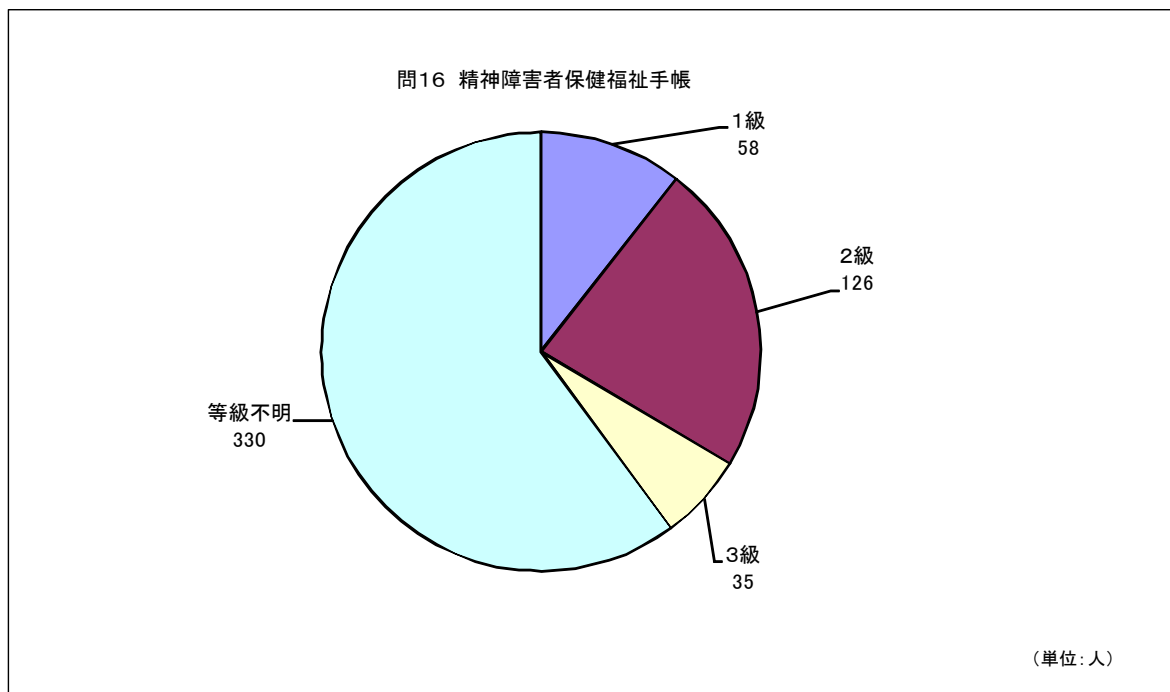
療育手帳	A	B	不明	計
	195	189	277	661



問16 精神障害者保健福祉手帳をお持ちの場合、等級をお答えください。(〇は1つだけ)

(単位:人)

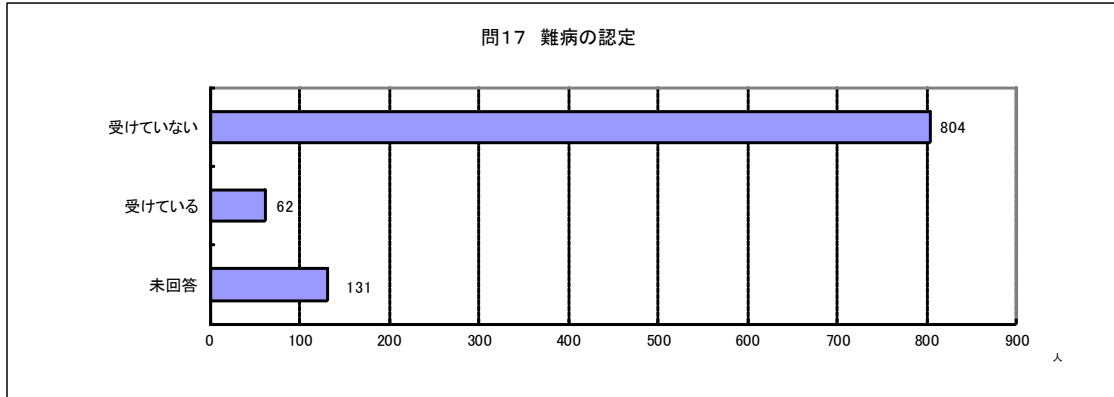
精神障害者保健福祉手帳	1級	2級	3級	不明	計
	58	126	35	330	549



問17 あなたは指定難病の認定を受けていますか。(○は1つだけ)

(単位:人)

受けている	受けていない	未回答	計
62	804	131	997



問17のクロス集計(障がい種別・等級別)

(単位:人)

	受けている	受けていない	未回答	計
身体1級	24	172	35	231
身体2級	12	109	17	138
身体3級	7	69	11	87
身体4級	6	60	6	72
身体5級	3	32	3	38
身体6級	0	19	0	19
身体不明	7	148	50	205
身体合計	59	609	122	790
療育A	9	170	16	195
療育B	9	148	32	189
療育不明	19	186	72	277
療育合計	37	504	120	661
精神1級	4	48	6	58
精神2級	5	107	14	126
精神3級	0	35	0	35
精神不明	21	214	95	330
精神合計	30	404	115	549

身体＝身体障害者手帳

療育＝療育手帳

精神＝精神障害者保健福祉手帳

不明＝等級等未記載

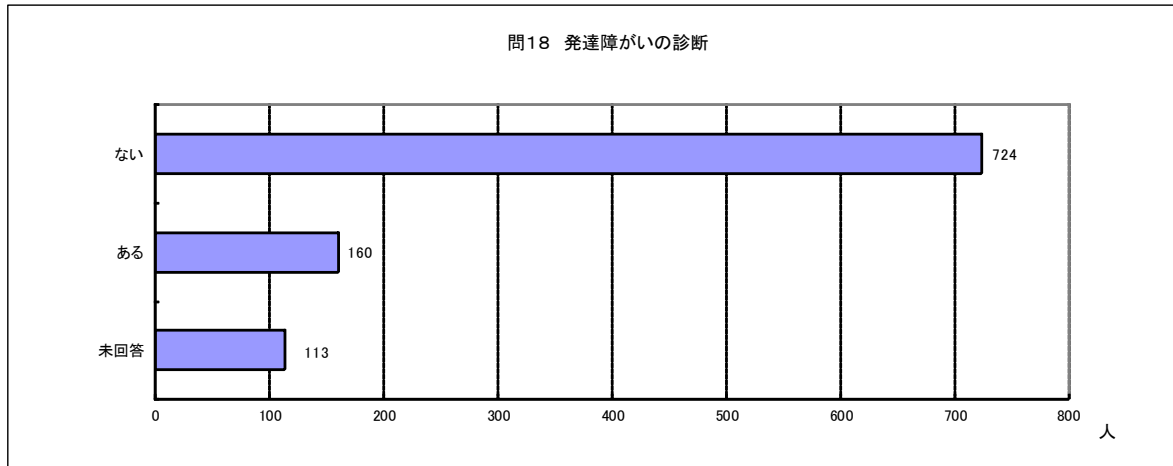
※なお、手帳を重複して所有している方がいるため、身体＋療育＋精神＝合計とはなりません。

第5次秋田市障がい者プラン

問18 あなたは発達障がいとして診断されたことがありますか。(○は1つだけ)

(単位:人)

ある	ない	未回答	計
160	724	113	997



問18のクロス集計(障がい種別・等級別)

(単位:人)

	ある	ない	未回答	計
身体1級	15	185	31	231
身体2級	13	109	16	138
身体3級	3	71	13	87
身体4級	3	64	5	72
身体5級	1	33	4	38
身体6級	2	16	1	19
身体不明	49	118	38	205
身体合計	86	596	108	790
療育A	57	124	14	195
療育B	74	98	17	189
療育不明	13	194	70	277
療育合計	144	416	101	661
精神1級	12	39	7	58
精神2級	19	99	8	126
精神3級	4	31	0	35
精神不明	54	196	80	330
精神合計	89	365	95	549

身体＝身体障害者手帳

療育＝療育手帳

精神＝精神障害者保健福祉手帳

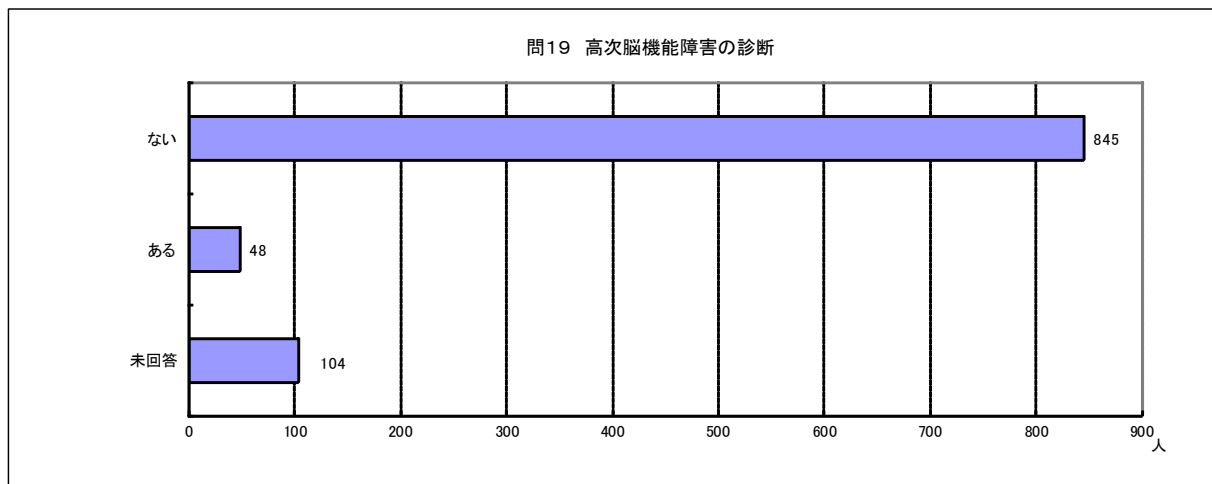
不明＝等級等未記載

※なお、手帳を重複して所有している方がいるため、身体＋療育＋精神＝合計とはなりません。

問19 あなたは高次脳機能障害として診断されたことがありますか。(○は1つだけ)

(単位:人)

ある	ない	未回答	計
48	845	104	997



問19のクロス集計(障がい種別・等級別)

(単位:人)

	ある	ない	未回答	計
身体1級	18	191	22	231
身体2級	14	104	20	138
身体3級	3	72	12	87
身体4級	3	64	5	72
身体5級	1	35	2	38
身体6級	0	17	2	19
身体不明	7	162	36	205
身体合計	46	645	99	790
療育A	9	178	8	195
療育B	3	165	21	189
療育不明	14	214	49	277
療育合計	26	557	78	661
精神1級	3	50	5	58
精神2級	7	106	13	126
精神3級	0	30	5	35
精神不明	13	266	51	330
精神合計	23	452	74	549

身体＝身体障害者手帳

療育＝療育手帳

精神＝精神障害者保健福祉手帳

不明＝等級等未記載

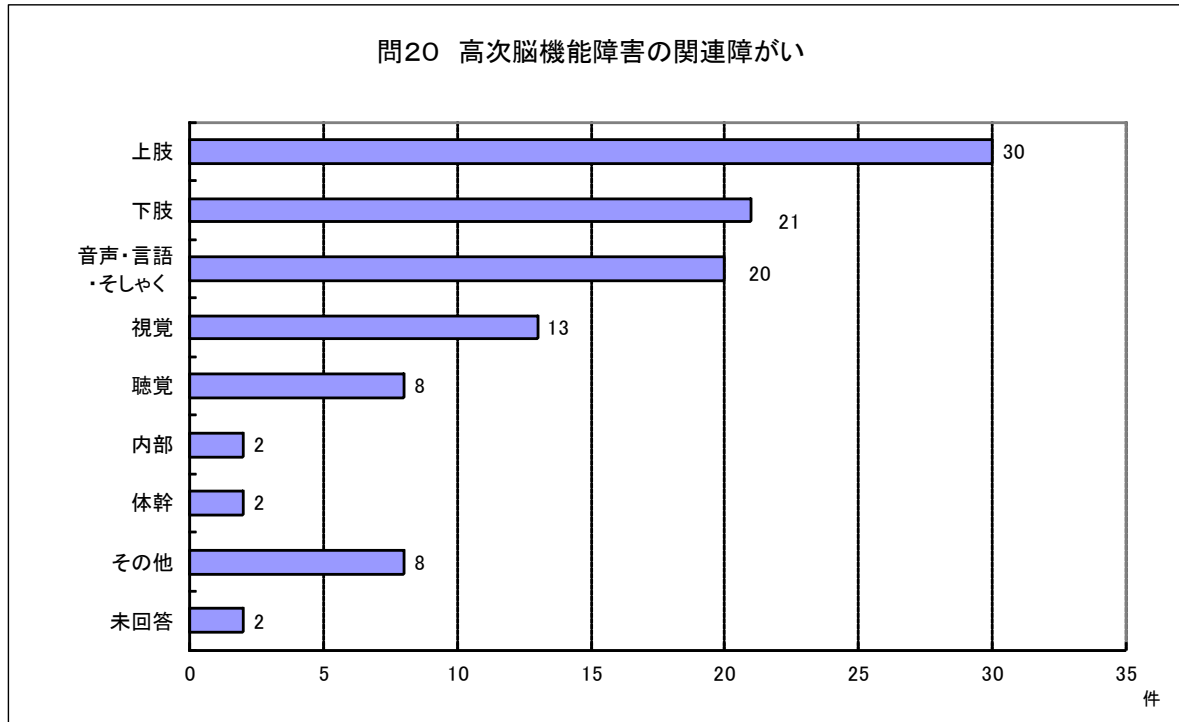
※なお、手帳を重複して所有している方がいるため、身体＋療育＋精神＝合計とはなりません。

第5次秋田市障がい者プラン

問20 問19で「1 ある」を選択した場合、その関連障がいをお答えください。(あてはまるものすべてに○)

(単位:件)

視覚	聴覚	音声・言語・そしゃく	上肢	下肢	体幹	内部	その他	未回答
13	8	20	30	21	2	2	8	2



問20のクロス集計(障がい種別・等級別)

(単位:件)

	視覚	聴覚	・音声・言語 そしゃく	上肢	下肢	体幹	内部	その他	未回答	計
身体1級	8	3	9	14	8	1	0	3	8	54
身体2級	3	4	3	10	7	1	0	2	12	42
身体3級	0	0	3	3	3	0	0	0	0	9
身体4級	0	0	0	1	2	1	0	0	4	8
身体5級	0	0	1	1	1	0	0	1	0	4
身体6級	0	0	0	0	0	0	0	0	0	0
身体不明	2	1	3	0	1	0	1	2	11	21
身体合計	13	8	19	29	22	3	1	8	35	138
療育A	0	0	6	6	6	0	0	1	0	19
療育B	2	2	1	1	0	0	1	0	0	7
療育不明	4	3	5	10	6	0	1	4	0	33
療育合計	6	5	12	17	12	0	2	5	0	59
精神1級	0	0	2	1	2	0	1	8	2	16
精神2級	3	2	0	2	1	0	0	2	11	21
精神3級	0	0	0	0	0	0	0	0	0	0
精神不明	4	3	5	8	4	0	1	2	12	39
精神合計	7	5	7	11	7	0	2	12	25	76

身体＝身体障害者手帳

療育＝療育手帳

精神＝精神障害者保健福祉手帳

不明＝等級等未記載

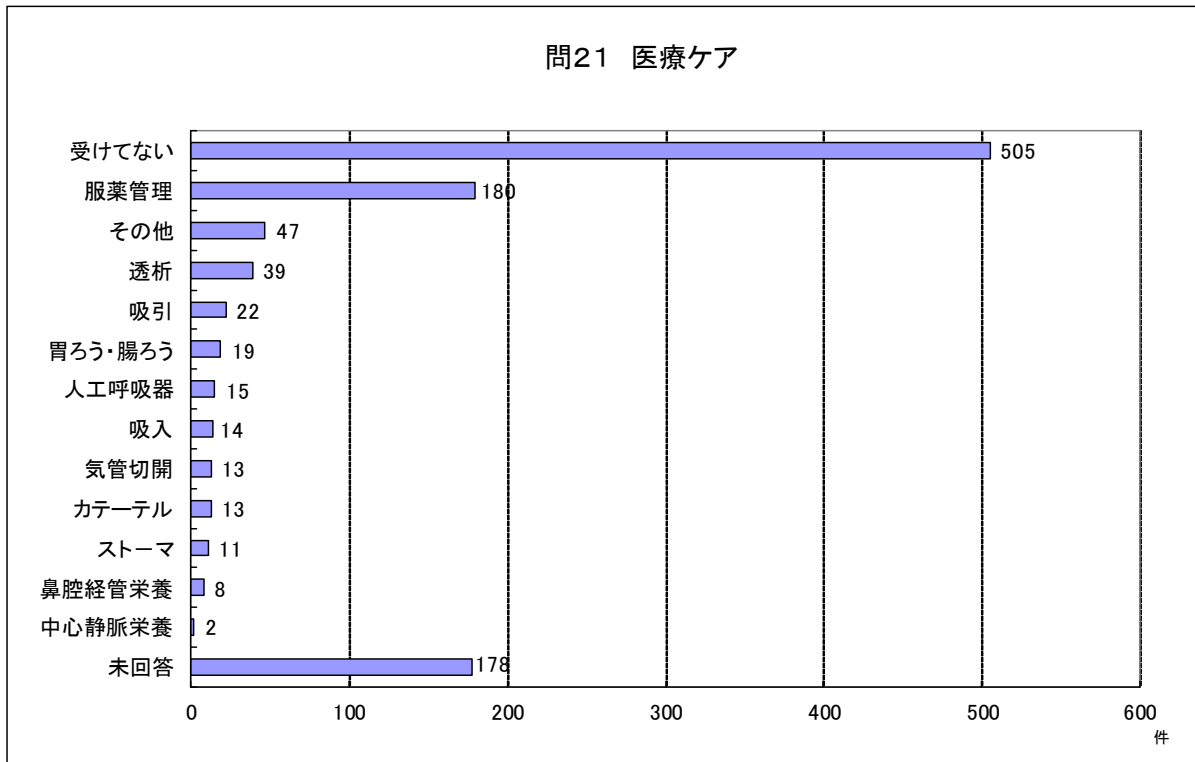
※なお、手帳を重複して所有している方がいるため、身体＋療育＋精神＝合計とはなりません。

第5次秋田市障がい者プラン

問21 現在、医療ケアを必要としている場合、必要な内容をお答えください。(あてはまるものすべてに○)

(単位:件)

気管切開	人工呼吸器	吸入	吸引	胃ろう・腸ろう	鼻腔経管栄養	中心静脈栄養
13	15	14	22	19	8	2
透析	カテーテル	ストーマ	服薬管理	その他	未回答	受けていない
39	13	11	180	47	178	505



問21のクロス集計(障がい種別・等級別)

(単位:件)

	気管切開	人工呼吸器	吸入	吸引	胃ろう・腸ろう	鼻腔経管栄養	中心静脈栄養	透析	カテーテル	ストーマ	服薬管理	その他	未回答	受けていない	計
身体1級	13	14	21	9	18	8	1	38	7	3	58	10	32	80	312
身体2級	0	0	0	1	0	0	0	0	3	1	20	13	31	70	139
身体3級	0	1	0	1	0	0	0	0	2	0	9	4	19	45	81
身体4級	0	0	0	0	0	0	1	0	0	7	4	2	6	51	71
身体5級	0	0	0	0	0	0	0	0	0	0	5	1	6	26	38
身体6級	0	0	0	0	0	0	0	0	0	0	7	1	1	11	20
身体不明	0	0	1	2	1	0	0	1	0	0	28	9	57	101	200
身体合計	13	15	22	13	19	8	2	39	12	11	131	40	152	384	861
療育A	9	8	8	14	10	6	0	0	3	2	70	14	23	80	247
療育B	0	0	0	0	0	0	0	0	0	0	23	4	48	111	186
療育不明	3	4	2	4	4	1	1	16	2	4	35	12	76	128	292
療育合計	12	12	10	18	14	7	1	16	5	6	128	30	147	319	725
精神1級	0	0	1	0	0	0	0	3	2	0	14	4	13	21	58
精神2級	0	0	0	0	0	0	0	0	1	2	20	7	26	68	124
精神3級	0	0	0	0	0	0	0	0	0	0	2	2	12	14	30
精神不明	4	6	5	9	6	2	1	14	2	4	46	14	85	158	356
精神合計	4	6	6	9	6	2	1	17	5	6	82	27	136	261	568

身体＝身体障害者手帳

療育＝療育手帳

精神＝精神障害者保健福祉手帳

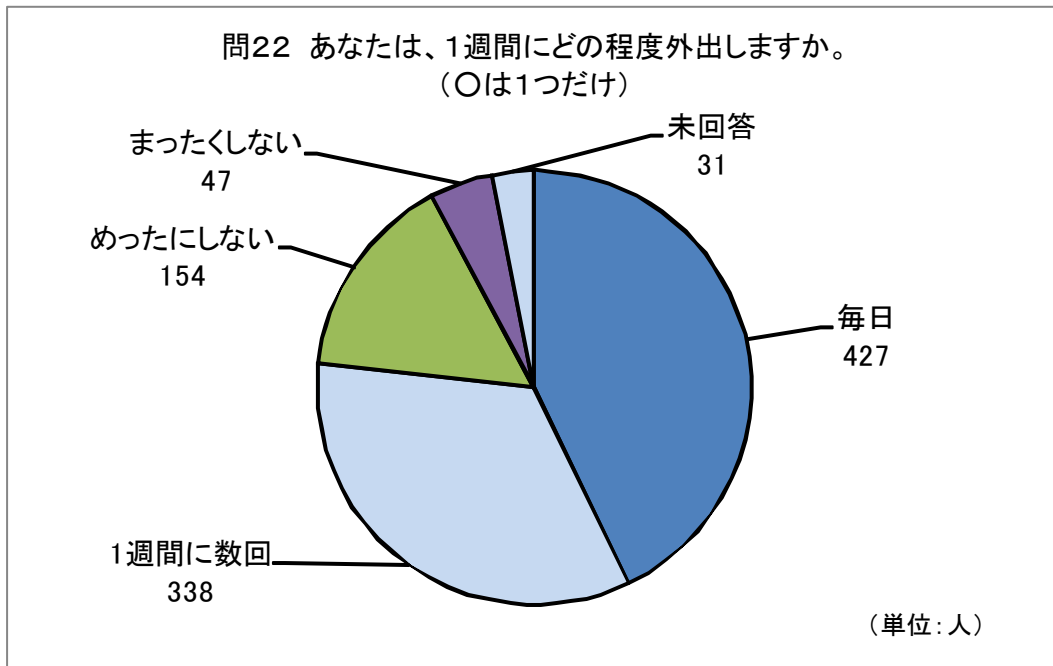
不明＝等級等未記載

※なお、手帳を重複して所有している方がいるため、身体＋療育＋精神＝合計とはなりません。

問22 あなたは、1週間にどの程度外出しますか。(○は1つだけ)

(単位:人)

毎日	1週間に数回	めったにしない	まったくしない	未回答	計
427	338	154	47	31	997



問22のクロス集計(障がい種別・等級別)

(単位:人)

	毎日	1週間に数回	めったにしらない	まったくしない	未回答	計
身体1級	88	79	40	19	5	231
身体2級	55	49	25	5	4	138
身体3級	38	30	10	4	5	87
身体4級	39	26	4	2	1	72
身体5級	20	14	3	0	1	38
身体6級	8	6	4	1	0	19
身体不明	83	64	38	8	12	205
身体合計	331	268	124	39	28	790
療育A	68	66	42	18	1	195
療育B	109	53	17	1	9	189
療育不明	101	110	43	12	11	277
療育合計	278	229	102	31	21	661
精神1級	8	20	17	8	5	58
精神2級	40	54	27	2	3	126
精神3級	13	14	5	1	2	35
精神不明	145	116	44	12	13	330
精神合計	206	204	93	23	23	549

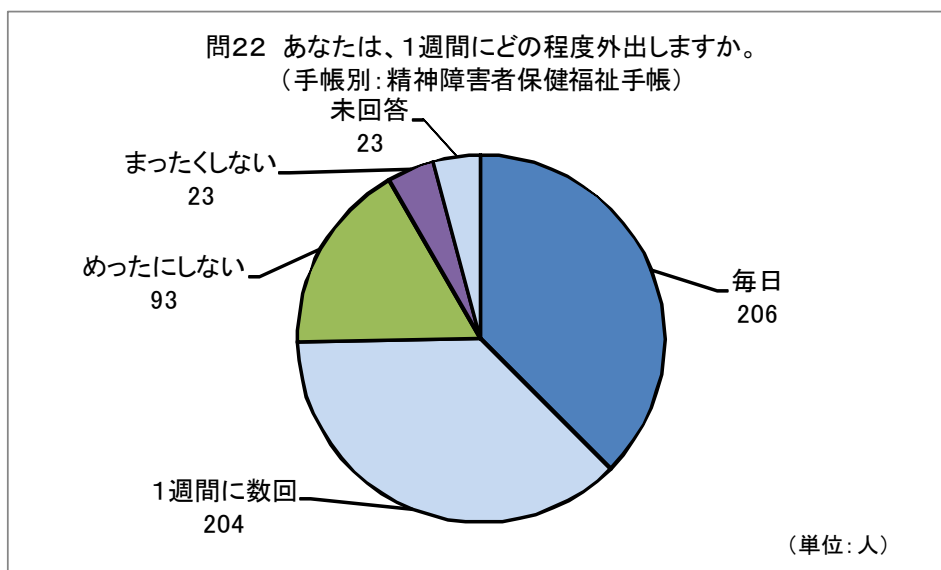
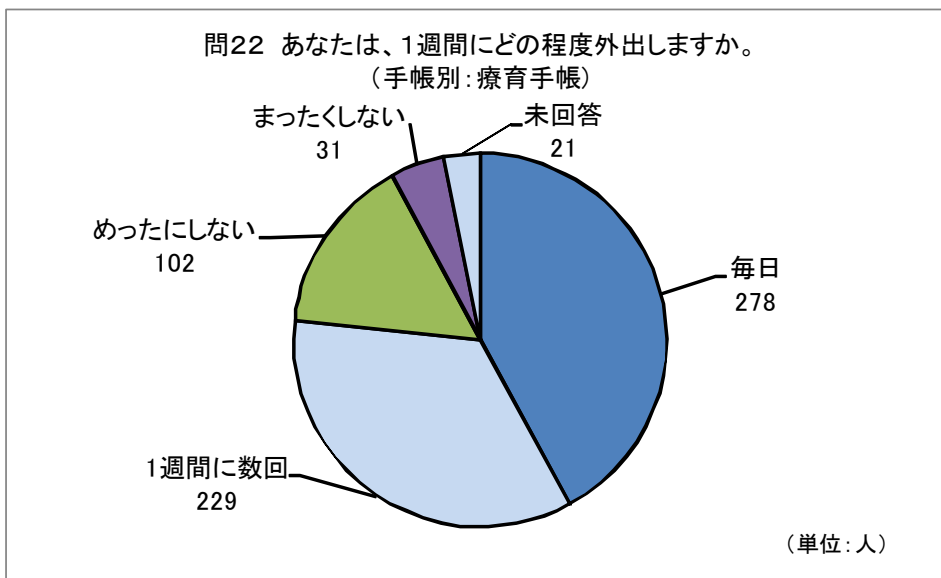
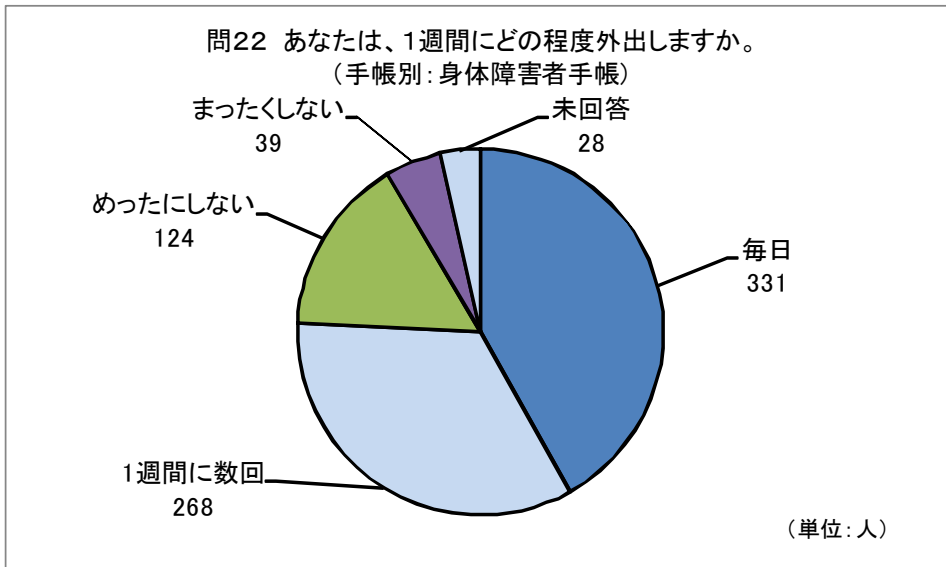
身体＝身体障害者手帳

療育＝療育手帳

精神＝精神障害者保健福祉手帳

不明＝等級等未記載

※なお、手帳を重複して所有している方がいるため、身体＋療育＋精神＝合計とはなりません。

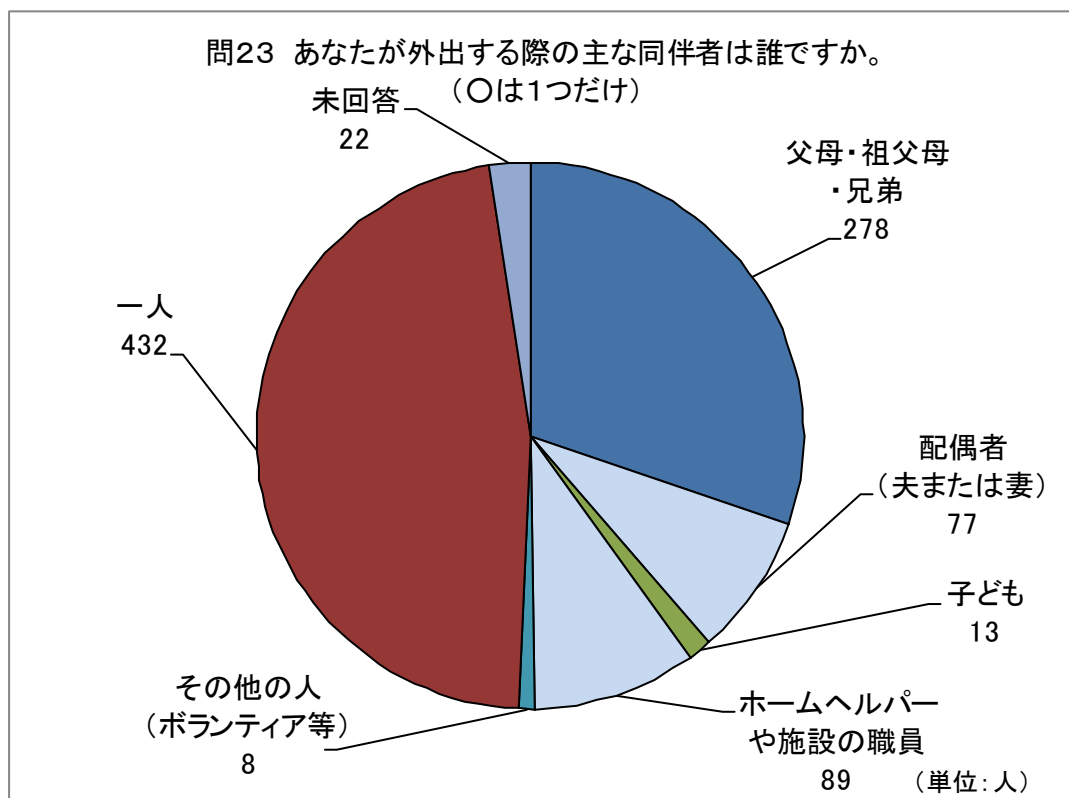


【問23から問25は、問22で、「1」から「3」を選択した場合にお答えください。】

問23 あなたが外出する際の主な同伴者は誰ですか。(○は1つだけ)

(単位:人)

父母 祖父母 兄弟	配偶者	子ども	ホーム ヘルパー 等	その他 の人	一人	未回答	計
278	77	13	89	8	432	22	919



第5次秋田市障がい者プラン

問23のクロス集計(障がい種別・等級別)

(単位:人)

	父母・ 祖父母・ 兄弟	配偶者 (夫または妻)	子ども	ホームヘルパー や施設の職員	その他の人 (ボランティア等)	一人で 外出する	未 回 答	計
身体1級	56	35	2	26	5	76	7	207
身体2級	33	11	3	10	2	66	4	129
身体3級	13	6	2	0	0	53	4	78
身体4級	7	8	2	1	0	51	0	69
身体5級	4	2	1	3	0	26	1	37
身体6級	7	3	0	1	0	7	0	18
身体不明	68	7	0	18	1	88	3	185
身体合計	188	72	10	59	8	367	19	723
療育A	100	0	0	57	0	17	2	176
療育B	85	2	0	9	2	80	1	179
療育不明	42	29	5	11	2	152	13	254
療育合計	227	31	5	77	4	249	16	609
精神1級	25	0	0	5	0	14	1	45
精神2級	31	3	1	4	0	77	5	121
精神3級	3	7	2	0	1	19	0	32
精神不明	84	27	4	31	2	148	9	305
精神合計	143	37	7	40	3	258	15	503

身体＝身体障害者手帳

療育＝療育手帳

精神＝精神障害者保健福祉手帳

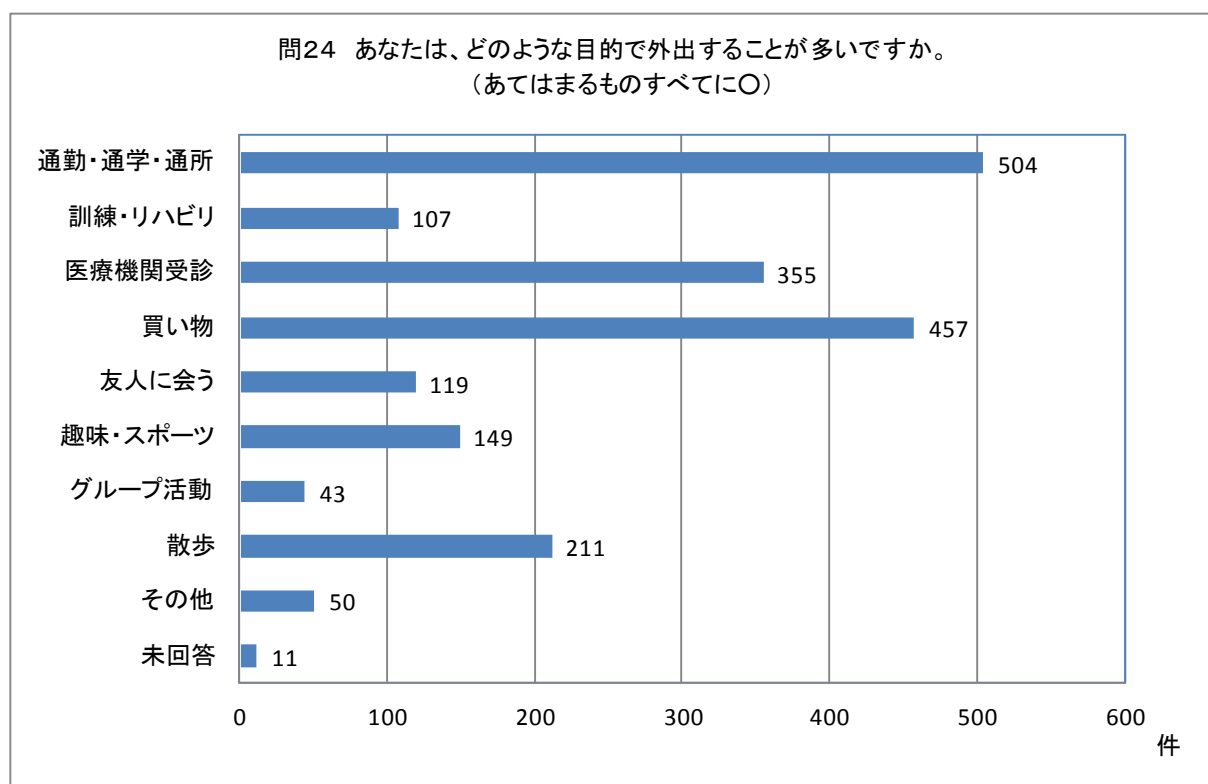
不明＝等級等未記載

※なお、手帳を重複して所有している方がいるため、身体＋療育＋精神＝合計とはなりません。

問24 あなたは、どのような目的で外出することが多いですか。（あてはまるものすべてに○）

（単位：件）

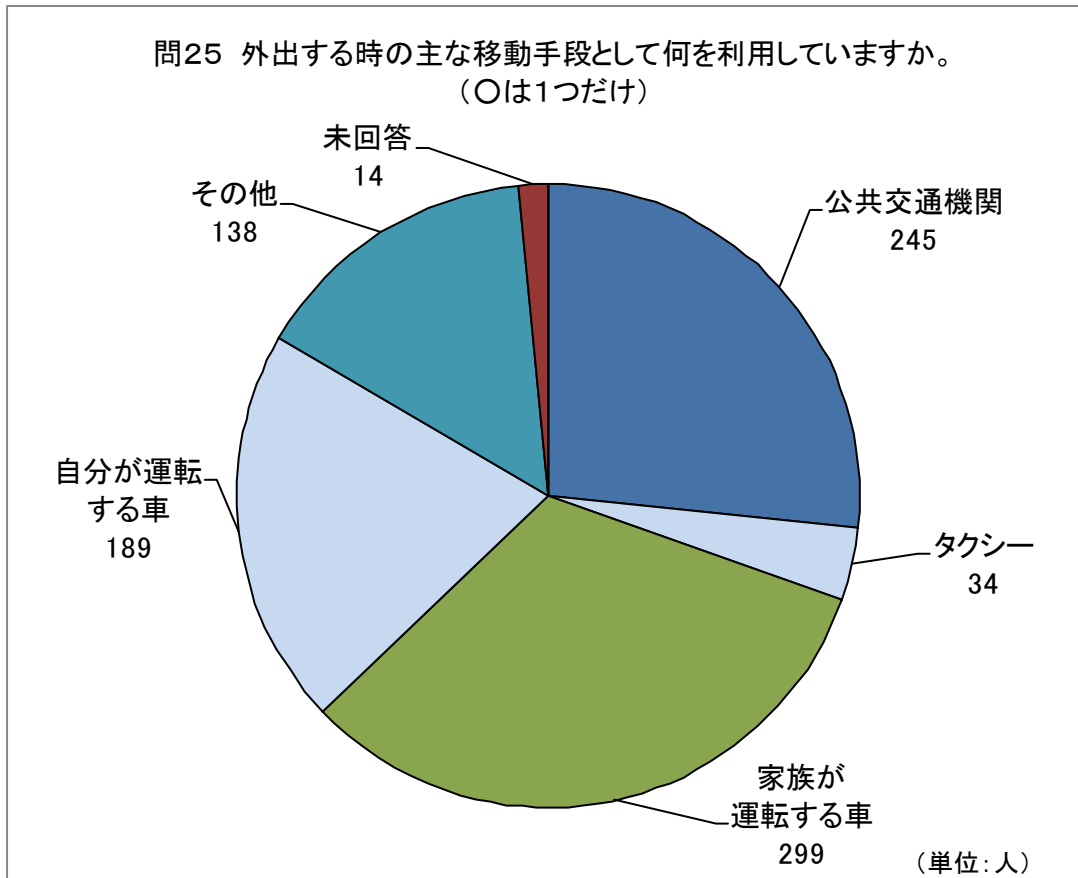
通勤・通学・通所	訓練 リハビリ	医療機関 受診	買い物	友人に会う
504	107	355	457	119
趣味・スポーツ	グループ 活動	散歩	その他	未回答
149	43	211	50	11



問25 あなたは、外出する時の主な移動手段として何を利用していますか。(○は1つだけ)

(単位:人)

公共交通機関	タクシー	家族が運転する車	自分が運転する車	その他	未回答	計
245	34	299	189	138	14	919



問25のクロス集計(障がい種別・等級別)

(単位:人)

	公共交通機関	タクシー	家族運転の車	自分で運転	その他	未回答	計
身体1級	26	14	76	61	25	5	207
身体2級	41	8	36	30	14	0	129
身体3級	22	0	17	30	7	2	78
身体4級	21	1	12	28	6	1	69
身体5級	9	3	7	13	5	0	37
身体6級	4	1	9	3	1	0	18
身体不明	61	3	61	15	40	5	185
身体合計	184	30	218	180	98	13	723
療育A	19	5	99	1	51	1	176
療育B	76	1	73	3	24	2	179
療育不明	79	12	55	76	25	7	254
療育合計	174	18	227	80	100	10	609
精神1級	15	1	19	2	8	0	45
精神2級	51	6	24	16	22	2	121
精神3級	8	1	5	10	8	0	32
精神不明	90	8	101	61	38	7	305
精神合計	164	16	149	89	76	9	503

身体＝身体障害者手帳

療育＝療育手帳

精神＝精神障害者保健福祉手帳

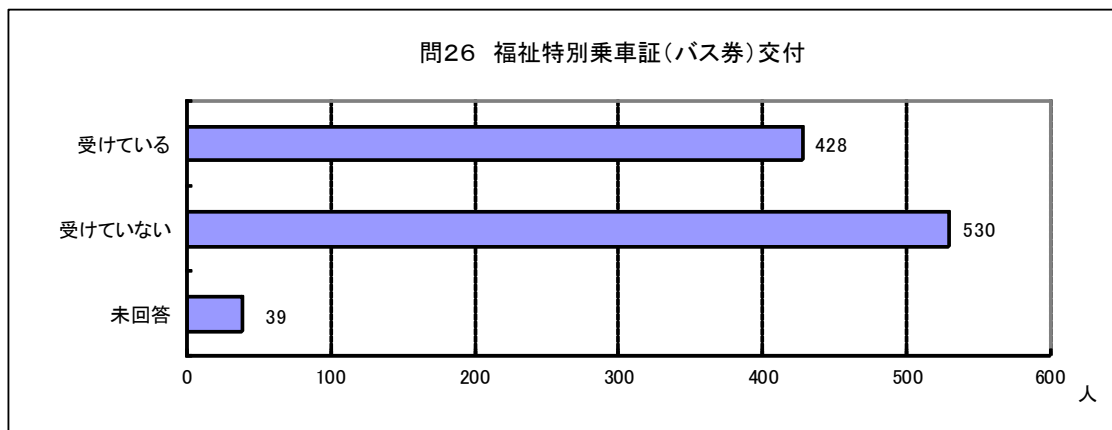
不明＝等級等未記載

※なお、手帳を重複して所有している方がいるため、身体＋療育＋精神＝合計とはなりません

問26 あなたは福祉特別乗車証(バス券)の交付を受けていますか。(○は1つだけ)

(単位:人)

受けている	受けていない	未回答	計
428	530	39	997



問26のクロス集計(障がい種別・等級別)

(単位:人)

	受けている	受けていない	未回答	計
身体1級	68	152	11	231
身体2級	58	71	9	138
身体3級	32	51	4	87
身体4級	40	32	0	72
身体5級	15	21	2	38
身体6級	9	10	0	19
身体不明	95	99	11	205
身体合計	317	436	37	790
療育A	60	134	1	195
療育B	138	43	8	189
療育不明	117	140	20	277
療育合計	315	317	29	661
精神1級	16	34	8	58
精神2級	50	72	4	126
精神3級	11	23	1	35
精神不明	163	148	19	330
精神合計	240	277	32	549

身体＝身体障害者手帳

療育＝療育手帳

精神＝精神障害者保健福祉手帳

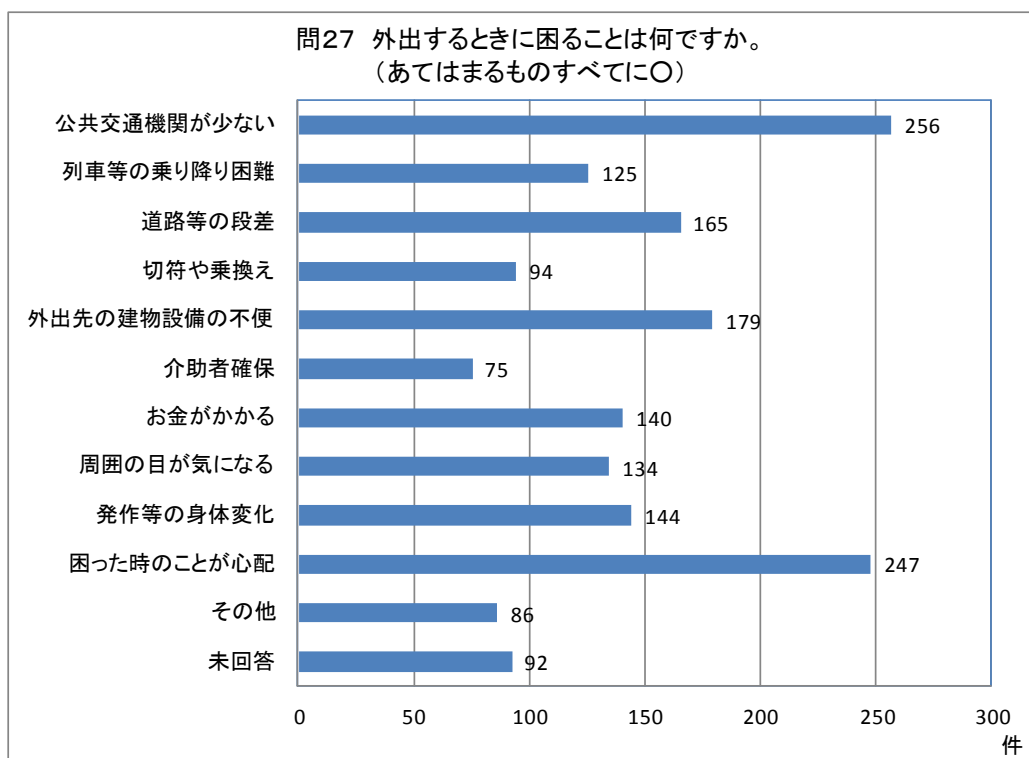
不明＝等級等未記載

※なお、手帳を重複して所有している方がいるため、身体＋療育＋精神＝合計とはなりません。

問27 外出するときに困ることは何ですか。(あてはまるものすべてに○)

(単位:件)

公共交通機関が少ない	列車等の乗り降り困難	道路等の段差	切符や乗換え	外出先の建物設備の不便	介助者確保
256	125	165	94	179	75
お金がかかる	周囲の目が気になる	発作等の身体変化	困った時のことが心配	その他	未回答
140	134	144	247	86	92



【その他】

自宅からバス停まで遠い
バスの利用で運転手さんにいやな顔をされる事がある
冬期間に、バス停前の道路を除雪するので、バス乗る時に雪の壁に阻まれてバスに乗ることができない(たまにある)
道路の整備不備、でこぼこ、縁石が高い、歩道が斜めで車いす操作が難しい
照明の少なさ 明るい所と暗い所、うす暗い所の差が激しい(夜は仕方ないが)
アナウンスが聞こえない 何を言っているのかわからない
ヘルプカードを導入してもいいのでは
重度知的障害で交通手段を一人で利用できない、危険物の認識ができない
問題行動が多い 病院と施設しかほぼ行かない
毎日同じパターンは大丈夫ですが、何かあると(ちがうこと)パニックになる
車に気をつけて歩行できない 目的地へつくことのみ考えてしまう
信号の意味が良く分からない
慣れないところだと迷子になる
突発的行動
人が怖い、近づけない
知ってる人に会いたくない
弱視なので段差がほとんどわからず、危なかったときが何百回もあります
視覚障がいがありますが、施設に入所し、外出時はボランティアや職員の介助で移動しています 目の見えない方の照明のような白い杖を持たないので、周囲から疑念の目で見られることがあり、ぶつかってもこちらが謝っても、何も言ってもらえないこともあります

問27のクロス集計(障がい種別・等級別)

(単位:件)

	公共交通機関が少ない	列車やバスの乗り降りが困難	道路や駅に階段や段差が多い	切符の買い方や乗り換えの方法	外出先の建物の設備が不便	介助者が確保できない	外出にお金がかかる	周囲の目が気になる	発作など突然の身体の変化が心配	困ったときにどうすればいいの心配	その他	未回答	計
身体1級	29	25	44	10	45	16	22	8	36	29	23	0	287
身体2級	22	19	28	3	32	4	18	14	14	19	18	0	191
身体3級	12	8	21	5	15	1	10	9	9	17	11	0	118
身体4級	14	11	14	4	13	2	7	5	6	19	8	7	110
身体5級	3	3	6	1	3	1	2	2	2	3	2	0	28
身体6級	1	2	4	0	2	0	2	2	3	5	5	0	26
身体不明	4	2	2	2	3	0	2	1	0	6	1	1	24
身体合計	85	70	119	25	113	24	63	41	70	98	68	8	784
療育A	0	0	0	0	27	0	0	21	0	42	0	0	90
療育B	0	36	29	0	49	0	20	0	14	0	0	20	168
療育不明	168	24	65	24	44	23	50	87	44	109	27	1	666
療育合計	168	60	94	24	120	23	70	108	58	151	27	21	924
精神1級	0	0	0	0	20	0	20	0	0	0	0	20	60
精神2級	129	0	17	39	32	34	47	32	29	23	37	1	420
精神3級	0	22	33	55	30	29	14	9	81	43	23	7	346
精神不明	35	60	105	0	74	0	12	45	12	99	0	0	442
精神合計	164	82	155	94	156	63	93	86	122	165	60	28	1,268

身体＝身体障害者手帳

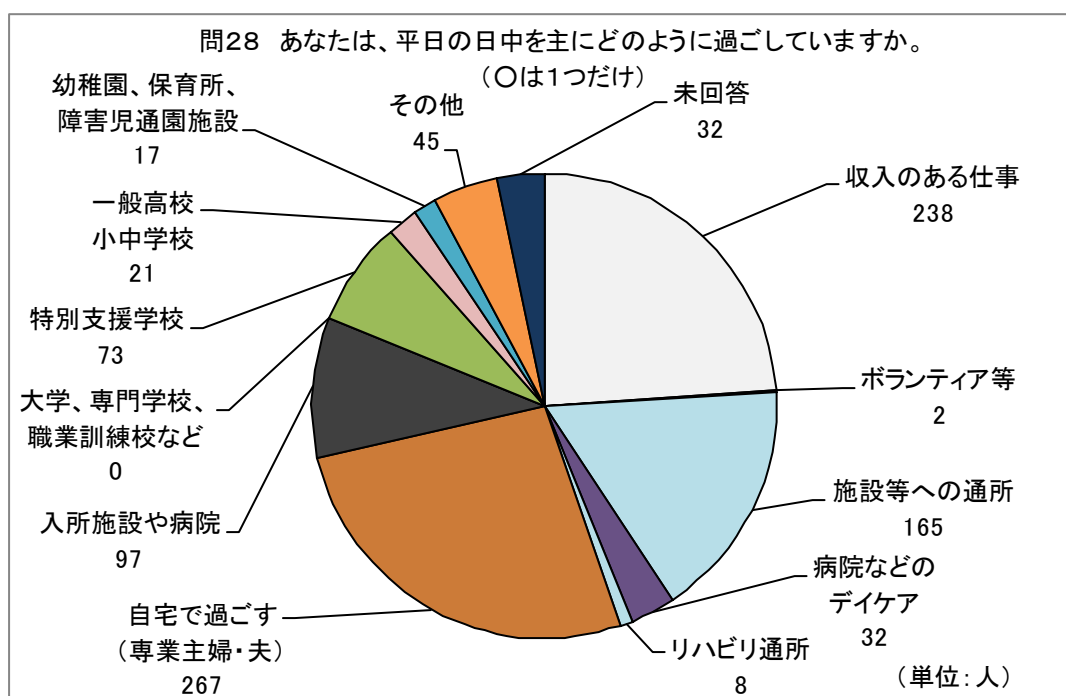
療育＝療育手帳

精神＝精神障害者保健福祉手帳

不明＝等級等未記載

※なお、手帳を重複して所有している方がいるため、身体＋療育＋精神＝合計とはなりません。

問28 あなたは、平日の日中を主にどのように過ごしていますか。(〇は1つだけ)



	項目	人数	割合
1	収入のある仕事	238	23.87%
2	ボランティア等	2	0.20%
3	施設等への通所	165	16.55%
4	病院などのデイケア	32	3.21%
5	リハビリ通所	8	0.80%
6	自宅で過ごす(専業主婦・夫)	267	26.78%
7	入所施設や病院	97	9.73%
8	大学、専門学校、職業訓練校など	0	0.00%
9	特別支援学校	73	7.32%
10	一般高校、小中学校	21	2.11%
11	幼稚園、保育所、障害児通園施設	17	1.71%
12	その他	45	4.51%
13	未回答	32	3.21%
	合計	997	100.00%

第5次秋田市障がい者プラン

問28のクロス集計(障がい種別・等級別)

(単位:人)

	収入のある仕事	ボランティア等	福祉施設、作業所など	病院などのデイケア	リハビリ通所	自宅で過ごす(専業主婦(夫))	施設や病院に入所している	大学、専門学校、職業訓練校など	特別支援学校(小中高等部)	一般の小中学校	幼稚園、保育所、障害児通園施設	その他	未回答	計
身体1級	61	1	16	11	3	64	33	0	8	3	3	19	9	231
身体2級	32	0	21	5	1	44	7	0	13	4	2	6	3	138
身体3級	29	0	5	1	3	31	5	0	1	3	1	5	3	87
身体4級	35	0	4	0	0	26	3	0	0	1	1	2	0	72
身体5級	18	0	4	1	1	10	2	0	2	0	0	0	0	38
身体6級	6	0	1	0	0	6	2	0	2	0	1	1	0	19
身体不明	26	1	62	10	0	48	23	0	10	1	2	8	14	205
身体合計	207	2	113	28	8	229	75	0	36	12	10	41	29	790
療育A	4	0	75	2	0	18	48	0	27	0	5	11	5	195
療育B	39	1	55	0	0	20	7	0	38	10	8	2	9	189
療育不明	70	1	22	17	1	122	19	0	2	0	1	10	12	277
療育合計	113	2	152	19	1	160	74	0	67	10	14	23	26	661
精神1級	5	0	8	3	1	14	15	0	1	0	0	5	6	58
精神2級	14	0	19	14	1	64	5	0	1	1	0	4	3	126
精神3級	10	0	5	1	0	13	0	0	1	1	0	2	2	35
精神不明	77	1	75	7	2	89	25	0	21	2	6	14	11	330
精神合計	106	1	107	25	4	180	45	0	24	4	6	25	22	549

身体＝身体障害者手帳

療育＝療育手帳

精神＝精神障害者保健福祉手帳

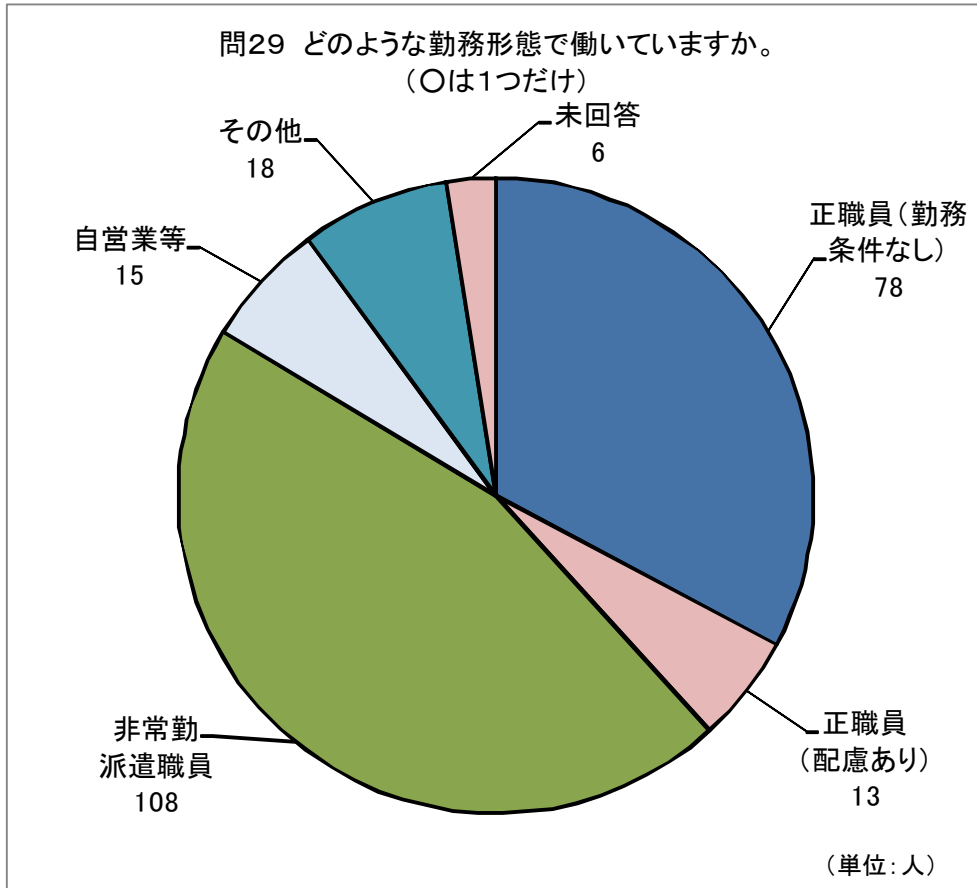
不明＝等級等未記載

※なお、手帳を重複して所有している方がいるため、身体＋療育＋精神＝合計とはなりません。

【問28で「1 仕事をしている」を選択した方にお聞きします。】
 問29 どのような勤務形態で働いていますか。(○は1つだけ)

(単位:人)

正職員 (条件なし)	正職員 (配慮あり)	非常勤 派遣職員	自営業等	その他	未回答	計
78	13	108	15	18	6	238



第5次秋田市障がい者プラン

問29のクロス集計(障がい種別・等級別)

(単位:人)

	正職員 (勤務条件なし)	正職員 (配慮あり)	非常勤、 派遣職員	自営業等	その他	未回答	計
身体1級	24	5	22	6	4	0	61
身体2級	12	2	14	1	2	1	32
身体3級	11	1	14	0	3	0	29
身体4級	17	1	13	4	0	0	35
身体5級	9	0	5	2	2	0	18
身体6級	1	0	4	1	0	0	6
身体不明	3	2	16	0	4	1	26
身体合計	77	11	88	14	15	2	207
療育A	0	1	2	0	1	0	4
療育B	1	3	26	0	5	4	39
療育不明	28	6	25	7	4	0	70
療育合計	29	10	53	7	10	4	113
精神1級	0	1	2	0	1	1	5
精神2級	0	1	11	0	1	1	14
精神3級	2	0	5	2	1	0	10
精神不明	28	5	32	5	5	2	77
精神合計	30	7	50	7	8	4	106

身体＝身体障害者手帳

療育＝療育手帳

精神＝精神障害者保健福祉手帳

不明＝等級等未記載

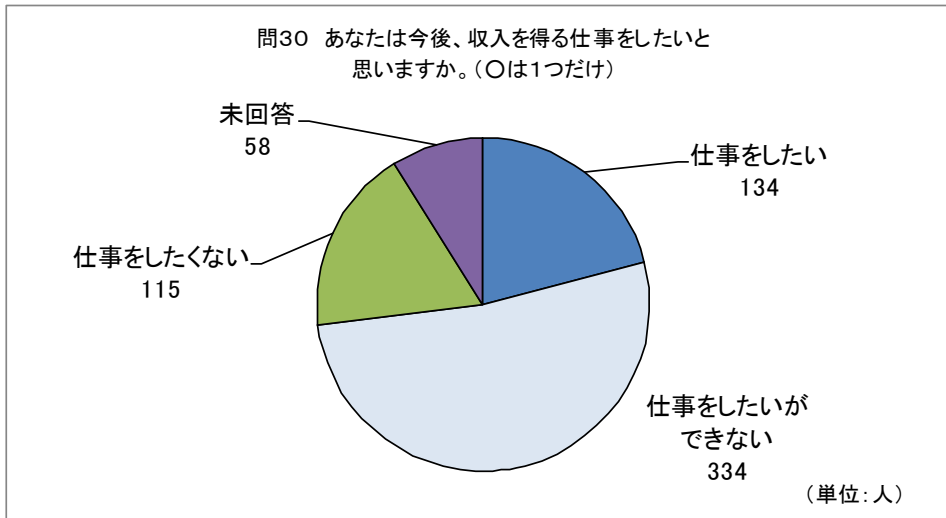
※なお、手帳を重複して所有している方がいるため、身体＋療育＋精神＝合計とはなりません。

【問28で「2」から「13」を選択した18歳から64歳の方にお聞きします。】

問30 あなたは今後、収入を得る仕事をしたいと思いませんか。(○は1つだけ)

(単位:人)

仕事をしたい	仕事をしたいが できない	仕事をしたくない	未回答	計
134	334	115	58	641



問30のクロス集計(障がい種別・等級別)

(単位:人)

	仕事をしたい	したいができない	したくない	未回答	計
身体1級	19	90	30	15	154
身体2級	24	48	11	6	89
身体3級	14	24	11	0	49
身体4級	7	18	10	0	35
身体5級	2	13	4	0	19
身体6級	3	4	3	1	11
身体不明	32	91	24	12	159
身体合計	101	288	93	34	516
療育A	23	81	48	9	161
療育B	45	41	11	9	106
療育不明	47	102	30	15	194
療育合計	115	224	89	33	461
精神1級	8	25	13	3	49
精神2級	22	65	17	2	106
精神3級	8	9	5	0	22
精神不明	54	114	36	21	225
精神合計	92	213	71	26	402

身体＝身体障害者手帳

療育＝療育手帳

精神＝精神障害者保健福祉手帳

不明＝等級等未記載

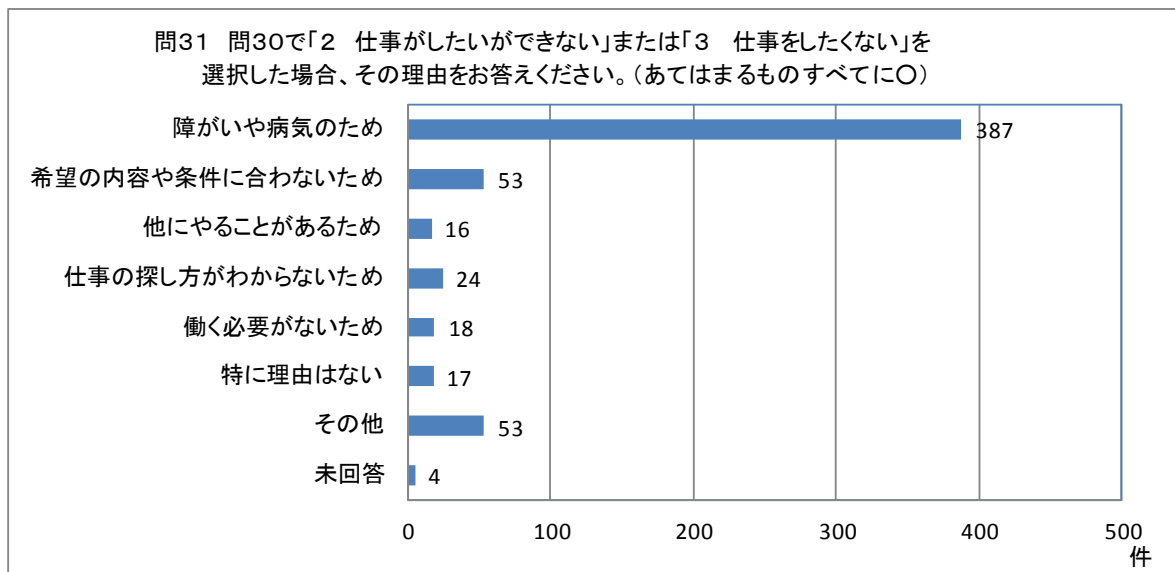
※なお、手帳を重複して所有している方がいるため、身体＋療育＋精神＝合計とはなりません。

第5次秋田市障がい者プラン

問31 問30で「2 仕事がしたいができない」または「3 仕事をしたくない」を選択した場合、その理由をお答えください。（あてはまるものすべてに○）

（単位：件）

障がいや病気のため	希望の内容や条件に合わないため	他にやること があるため	仕事の探し方がわ からないため
387	53	16	24
働く必要が ないため	特に理由はない	その他	未回答
18	17	53	4



問31のクロス集計(障がい種別・等級別)

(単位:件)

	障がいや病気の ため	条件が 合わない ため	他にやる ことがある ため	探し方が わからない ため	働く必要 がないため	特に理由 はない	その他	未 回 答	計
身体1級	109	2	3	1	0	3	3	0	121
身体2級	50	6	0	0	0	1	1	1	59
身体3級	24	2	0	0	1	2	5	1	35
身体4級	16	2	4	0	3	1	2	0	28
身体5級	14	0	1	0	0	1	0	1	17
身体6級	7	0	0	0	0	0	0	0	7
身体不明	97	5	0	2	1	1	8	1	115
身体合計	317	17	8	3	5	9	19	4	382
療育A	114	3	0	1	1	3	7	0	129
療育B	37	5	1	2	0	2	4	1	52
療育不明	108	8	2	1	5	3	5	1	133
療育合計	259	16	3	4	6	8	16	2	314
精神1級	34	0	0	0	0	2	2	0	38
精神2級	72	2	0	1	3	0	3	1	82
精神3級	9	0	0	0	0	1	4	0	14
精神不明	119	12	3	2	2	3	8	2	151
精神合計	234	14	3	3	5	6	17	3	285

身体＝身体障害者手帳

療育＝療育手帳

精神＝精神障害者保健福祉手帳

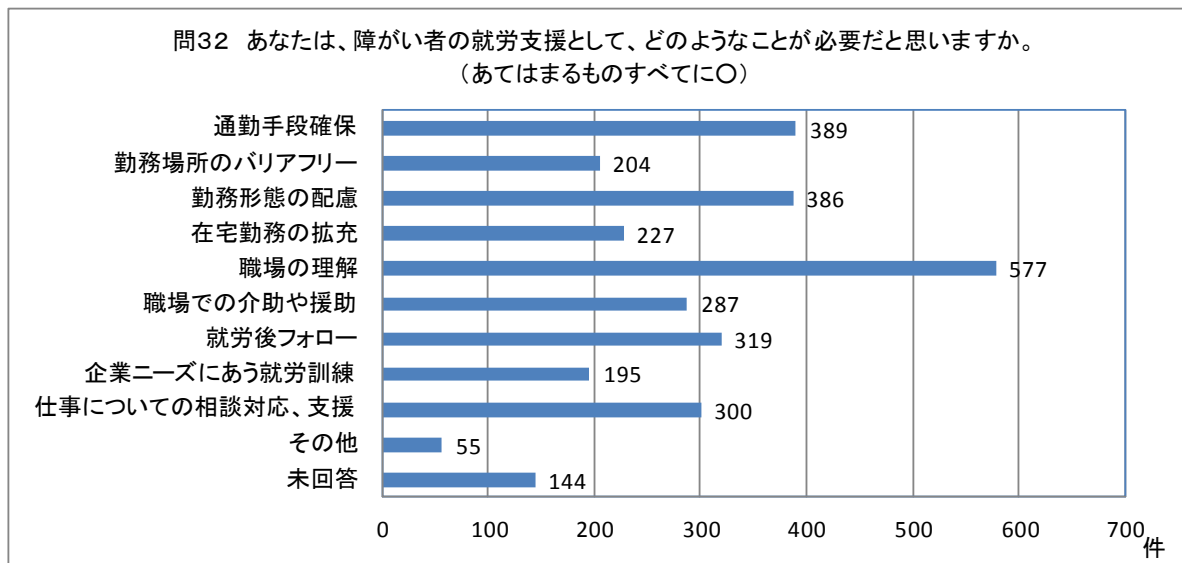
不明＝等級等未記載

※なお、手帳を重複して所有している方がいるため、身体＋療育＋精神＝合計とはなりません。

問32 あなたは、障がい者の就労支援として、どのようなことが必要だと思いますか。
 (あてはまるものすべてに○)

(単位:件)

通勤手段確保	勤務場所のバリアフリー	勤務形態の配慮	在宅勤務の拡充	職場の理解	職場での介助や援助
389	204	386	227	577	287
就労後のフォロー	就労訓練	相談対応、支援	その他	未回答	
319	195	300	55	144	



問32のクロス集計(障がい種別・等級別)

(単位:件)

	通 勤 手 段 確 保	勤 務 場 所 の バ リ ア フ リ ー	勤 務 形 態 の 配 慮	在 宅 勤 務 の 拡 充	職 場 の 理 解	職 場 で の 介 助 や 援 助	就 労 後 フ ォ ロ ー	就 労 訓 練	相 談 対 応 等	そ の 他	未 回 答	計
身体1級	79	60	101	60	127	65	60	33	60	16	37	698
身体2級	54	47	51	44	73	43	41	29	38	7	21	448
身体3級	32	23	30	22	41	15	24	18	24	3	16	248
身体4級	30	14	28	23	41	12	11	12	13	3	9	196
身体5級	15	12	15	8	22	8	13	7	11	0	7	118
身体6級	7	5	8	3	13	5	8	5	7	0	0	61
身体不明	87	23	68	31	112	55	72	42	70	12	38	610
身体合計	304	184	301	191	429	203	229	146	223	41	128	2,379
療育A	83	45	57	23	103	105	67	34	54	18	26	615
療育B	75	13	60	22	127	56	79	47	74	4	26	583
療育不明	95	59	109	78	142	52	73	47	71	16	56	798
療育合計	253	117	226	123	372	213	219	128	199	38	108	1,996
精神1級	21	8	25	7	31	20	17	10	17	6	10	172
精神2級	60	19	61	44	78	32	53	37	54	9	12	459
精神3級	9	2	15	11	21	4	11	7	9	4	5	98
精神不明	128	68	116	64	177	87	94	59	83	15	70	961
精神合計	218	97	217	126	307	143	175	113	163	34	97	1,690

身体＝身体障害者手帳

療育＝療育手帳

精神＝精神障害者保健福祉手帳

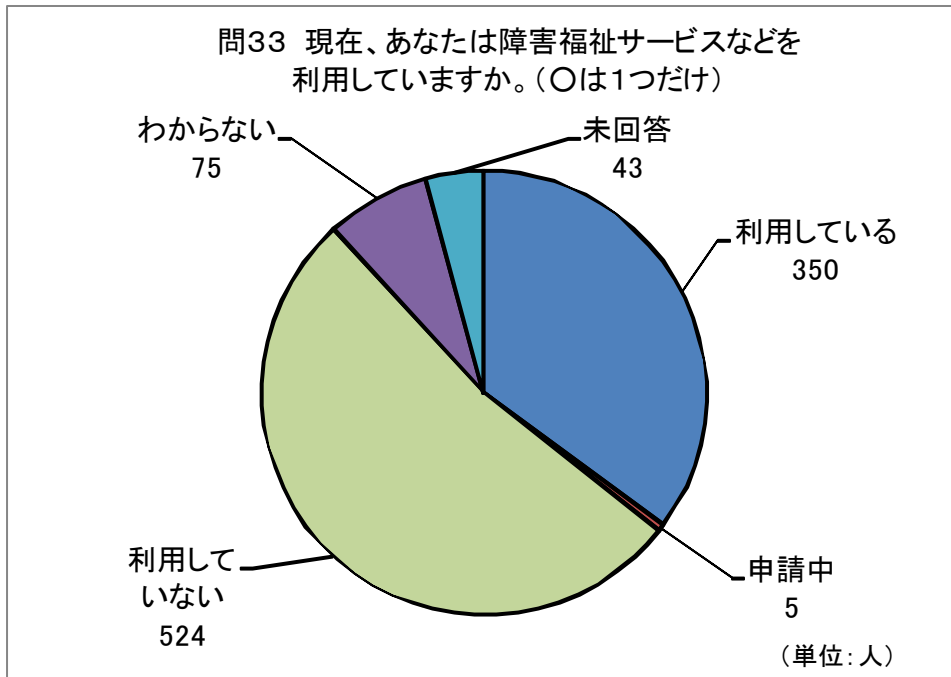
不明＝等級等未記載

※なお、手帳を重複して所有している方がいるため、身体＋療育＋精神＝合計とはなりません。

問33 現在、あなたは障害福祉サービスなどを利用していますか。(○は1つだけ)

(単位:人)

利用している	申請中	利用していない	わからない	未回答	計
350	5	524	75	43	997



問33のクロス集計(障がい種別・等級別)

(単位:人)

	利用している	申請中	利用していない	わからない	未回答	計
身体1級	78	2	125	15	11	231
身体2級	46	2	69	14	7	138
身体3級	9	0	65	9	4	87
身体4級	9	0	58	4	1	72
身体5級	8	0	29	1	0	38
身体6級	4	0	14	1	0	19
身体不明	89	1	80	17	18	205
身体合計	243	5	440	61	41	790
療育A	159	0	28	4	4	195
療育B	85	1	78	13	12	189
療育不明	55	1	179	23	19	277
療育合計	299	2	285	40	35	661
精神1級	23	0	29	4	2	58
精神2級	32	1	68	18	7	126
精神3級	4	0	26	4	1	35
精神不明	116	1	172	19	22	330
精神合計	175	2	295	45	32	549

身体＝身体障害者手帳

療育＝療育手帳

精神＝精神障害者保健福祉手帳

不明＝等級等未記載

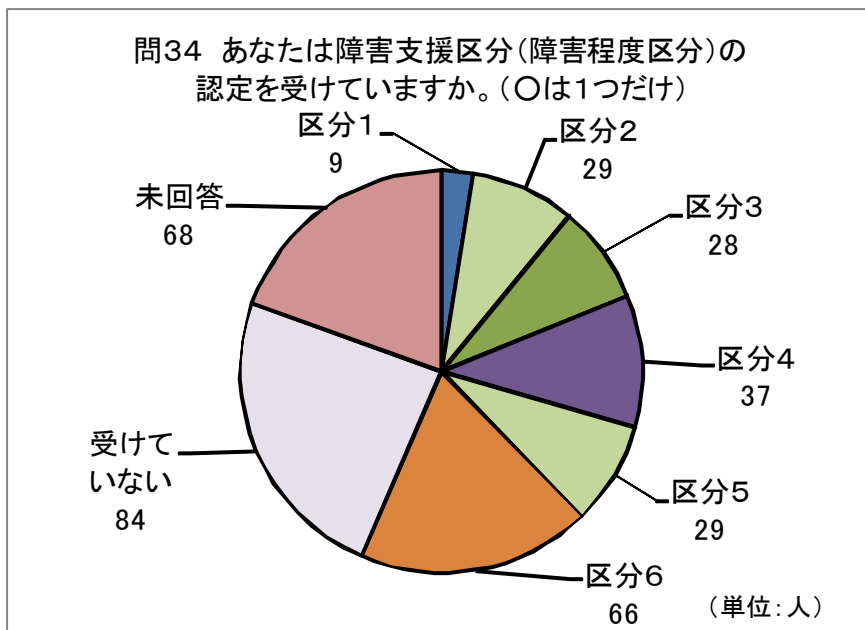
※なお、手帳を重複して所有している方がいるため、身体＋療育＋精神＝合計とはなりません。

【問34は、問33で、「1 利用している」を選択した場合にお答えください。】

問34 あなたは障害支援区分(障害程度区分)の認定を受けていますか。(○は1つだけ)

(単位:人)

区分1	区分2	区分3	区分4	
9	29	28	37	
区分5	区分6	受けていない	未回答	計
29	66	84	68	350



問34のクロス集計(障がい種別・等級別)

(単位:人)

	区分 1	区分 2	区分 3	区分 4	区分 5	区分 6	受けて いない	未回 答	計
身体1級	2	4	5	4	8	30	15	10	78
身体2級	1	5	5	7	1	4	11	12	46
身体3級	0	0	3	2	0	1	2	1	9
身体4級	0	0	0	1	2	1	3	2	9
身体5級	0	2	1	0	2	2	1	0	8
身体6級	0	0	2	0	0	1	1	0	4
身体不明	3	9	11	9	8	10	18	21	89
身体合計	6	20	27	23	21	49	51	46	243
療育A	0	4	10	25	22	57	20	21	159
療育B	4	9	6	8	3	1	36	18	85
療育不明	2	8	6	2	1	3	15	18	55
療育合計	6	21	22	35	26	61	71	57	299
精神1級	0	2	2	2	2	6	5	4	23
精神2級	1	7	4	1	1	0	7	11	32
精神3級	0	1	1	0	0	0	1	1	4
精神不明	3	12	7	17	9	21	25	22	116
精神合計	4	22	14	20	12	27	38	38	175

身体＝身体障害者手帳

療育＝療育手帳

精神＝精神障害者保健福祉手帳

不明＝等級等未記載

※なお、手帳を重複して所有している方がいるため、身体＋療育＋精神＝合計とはなりません。

【問33で、「1 利用している」、「2 申請中」または「3 利用していない」を選択した方にお聞きします。】
 問35 次の表中(1)から(34)の障害福祉サービスなどについて、あなたはサービスを利用していますか。
 また今後利用したいと考えていますか。

- ①現在の利用状況 (利用している方のみ)
 - ②現在利用している場合の利用量 (利用している方のみ)
 - ③今後の利用意向 (全員)
- ①～③について、それぞれ該当する項目に○をつけてください。

●障害福祉サービス (単位:人・件)

障害福祉サービスなどの内容	現在								今後の利用意向
	実利用人数	障がい種別利用者数			利用量				
		身体障害者手帳	療育手帳	精神障害者保健福祉手帳	1 少ない	2 ちょうど良い	3 多い		
1 居宅介護	50	34	25	23	8	41	1	98	
2 重度訪問介護	16	9	9	8	7	9	0	50	
3 同行援護	6	5	5	7	2	4	0	48	
4 生活介護	141	77	93	43	32	97	11	137	
5 自立訓練(機能訓練)	28	18	13	11	8	20	0	73	
6 自立訓練(生活訓練)	29	12	21	12	3	25	1	107	
7 就労移行支援	3	1	1	3	0	2	1	110	
8 就労継続支援A	7	6	5	3	1	6	0	85	
9 就労継続支援B	87	51	72	55	6	77	4	136	
10 就労定着支援								167	
11 療養介護	8	5	5	2	0	8	0	52	
12 短期入所(ショートステイ)	88	52	55	30	39	48	0	163	
13 自立生活援助								148	
14 共同生活援助(グループホーム)	27	14	21	13	1	23	3	94	
15 施設入所支援	67	38	46	21	8	50	9	95	
16 地域移行支援	1	1	1	0	1	0	0	36	
17 地域定着支援	1	1	1	1	0	1	0	86	
18 行動援護								55	
19 重度障害者等包括支援								21	

※手帳を重複して所有している方がいるため、身体+療育+精神=合計とはなりません。

●障がい児支援 (単位:人・件)

障害福祉サービスなどの内容	実利用人数	現在			利用量			今後の利用意向
		障がい種別利用者数			1 少ない	2 ちょうど良い	3 多い	
		身体障害者手帳	療育手帳	精神障害者保健福祉手帳				
20 児童発達支援	22	9	16	6	8	14	0	28
21 医療型児童発達支援	12	5	7	2	4	8	0	17
22 放課後等デイサービス	53	16	41	12	3	46	4	44
23 保育所等訪問支援	2	1	2	1	0	2	0	6
24 (福祉型)児童入所支援	0	0	0	0	0	0	0	11
25 (医療型)児童入所支援	0	0	0	0	0	0	0	1
26 居宅訪問型児童発達支援								3
27 日中一時支援(放課後支援型)	12	5	7	0	2	10	0	22

●その他のサービス (単位:人・件)

障害福祉サービスなどの内容	実利用人数	現在			利用量			今後の利用意向
		障がい種別利用者数			1 少ない	2 ちょうど良い	3 多い	
		身体障害者手帳	療育手帳	精神障害者保健福祉手帳				
28 移動支援	2	2	0	1	0	2	0	49
29 地域活動支援センター	0	0	0	0	0	0	0	49
30 日中一時支援(短期入所型)	59	27	40	20	23	36	0	91
31 訪問入浴サービス	5	4	4	2	3	2	0	27
32 日常生活用具給付等	41	28	21	12	0	41	0	109
33 手話通訳者派遣	1	1	0	0	0	1	0	12
34 要約筆記者派遣	1	1	1	1	1	0	0	14

【障がい児支援およびその他のサービスの表について】

※手帳を重複して所有している方がいるため、身体+療育+精神=合計とはなりません。

第5次秋田市障がい者プラン

問35のクロス集計(障がい種別・等級別)

(単位:件)

		(1)	(2)	(3)	(4)	(5)	(6)	(7)	(8)	(9)	(10)	(11)	(12)	(13)	(14)	(15)	(16)	(17)	(18)	(19)	
		居宅介護	重度訪問介護	同行援護	生活介護	自立訓練(機能訓練)	自立訓練(生活訓練)	就労移行支援	就労継続支援A	就労継続支援B	就労定着支援	療養介護	短期入所	自立生活援助	共同生活援助	施設入所支援	地域移行支援	地域定着支援	行動援護	重度障害者等包括支援	
身体障害者手帳	1級	利用状況	15	6	3	35	7	4	0	0	6		3	27		2	14	0	0		
		少ない	4	2	0	12	2	1	0	0	0		0	12		0	4	0	0		
		良い	11	4	3	20	5	3	0	0	6		3	15		2	7	0	0		
		多い	0	0	0	3	0	0	0	0	0		0	0		0	3	0	0		
	2級	利用状況	8	2	0	12	6	2	1	2	4		1	8		5	4	0	0		
		少ない	1	1	0	1	3	0	0	0	0		0	4		1	0	0	0		
		良い	7	1	0	11	3	2	1	2	4		1	4		4	4	0	0		
		多い	0	0	0	0	0	0	0	0	0		0	0		0	0	0	0		
	3級	利用状況	2	0	0	3	0	0	0	0	2		0	0		0	3	0	0		
		少ない	0	0	0	1	0	0	0	0	1		0	0		0	1	0	0		
		良い	1	0	0	2	0	0	0	0	0		0	0		0	2	0	0		
		多い	1	0	0	0	0	0	0	0	1		0	0		0	0	0	0		
	4級	利用状況	0	0	0	2	0	1	0	0	0		0	1		0	1	0	0		
		少ない	0	0	0	0	0	0	0	0	0		0	0		0	0	0	0		
		良い	0	0	0	2	0	1	0	0	0		0	1		0	1	0	0		
		多い	0	0	0	0	0	0	0	0	0		0	0		0	0	0	0		
	5級	利用状況	2	0	0	4	1	0	0	1	0		0	2		0	2	0	0		
		少ない	1	0	0	0	0	0	0	0	0		0	2		0	0	0	0		
		良い	1	0	0	4	1	0	0	1	0		0	0		0	1	0	0		
		多い	0	0	0	0	0	0	0	0	0		0	0		0	1	0	0		
	6級	利用状況	0	0	0	1	0	0	0	0	1		0	0		0	1	0	0		
		少ない	0	0	0	0	0	0	0	0	0		0	0		0	0	0	0		
		良い	0	0	0	1	0	0	0	0	1		0	0		0	0	0	0		
		多い	0	0	0	0	0	0	0	0	0		0	0		0	1	0	0		
不明	利用状況	7	1	2	20	4	5	0	3	38		1	14		7	13	1	1			
	少ない	0	0	1	2	0	0	0	1	3		0	4		0	2	1	0			
	良い	7	1	1	15	4	4	0	2	33		1	10		5	9	0	1			
	多い	0	0	0	3	0	1	0	0	2		0	0		2	2	0	0			
合計	利用状況	34	9	5	77	18	12	1	6	51		5	52		14	38	1	1			
	少ない	6	3	1	16	5	1	0	1	4		0	22		1	7	1	0			
	良い	27	6	4	55	13	10	1	5	44		5	30		11	24	0	1			
	多い	1	0	0	6	0	1	0	0	3		0	0		2	7	0	0			

第2部 障がい者の状況および将来推計

(単位:件)

		(20)	(21)	(22)	(23)	(24)	(25)	(26)	(27)	(28)	(29)	(30)	(31)	(32)	(33)	(34)
		児童発達支援	医療型児童発達支援	放課後等デイサービス	保育所等訪問支援	(福祉型)児童入所支援	(医療型)児童入所支援	居宅訪問型児童発達支援	日中一時支援(放課後支援型)	移動支援	地域活動支援センター	日中一時支援(短期入所型)	訪問入浴サービス	日常生活用具給付等	手話通訳者派遣	要約筆記者派遣
身体障害者手帳	1級	利用状況	4	1	5	0	0	0	4	2	0	11	3	16	1	0
		少ない	1	0	1	0	0	0	1	0	0	3	2	0	0	0
		良い	3	1	4	0	0	0	3	2	0	8	1	16	1	0
		多い	0	0	0	0	0	0	0	0	0	0	0	0	0	0
	2級	利用状況	2	3	4	0	0	0	1	0	0	7	0	4	0	1
		少ない	2	0	0	0	0	0	0	0	0	3	0	0	0	1
		良い	0	3	4	0	0	0	1	0	0	4	0	4	0	0
		多い	0	0	0	0	0	0	0	0	0	0	0	0	0	0
	3級	利用状況	0	0	0	0	0	0	0	0	0	0	0	2	0	0
		少ない	0	0	0	0	0	0	0	0	0	0	0	0	0	0
		良い	0	0	0	0	0	0	0	0	0	0	0	2	0	0
		多い	0	0	0	0	0	0	0	0	0	0	0	0	0	0
	4級	利用状況	0	1	0	0	0	0	0	0	0	0	0	5	0	0
		少ない	0	1	0	0	0	0	0	0	0	0	0	0	0	0
		良い	0	0	0	0	0	0	0	0	0	0	0	5	0	0
		多い	0	0	0	0	0	0	0	0	0	0	0	0	0	0
	5級	利用状況	0	0	0	0	0	0	0	0	0	2	0	1	0	0
		少ない	0	0	0	0	0	0	0	0	0	1	0	0	0	0
		良い	0	0	0	0	0	0	0	0	0	1	0	1	0	0
		多い	0	0	0	0	0	0	0	0	0	0	0	0	0	0
	6級	利用状況	0	0	2	0	0	0	0	0	0	0	0	0	0	0
		少ない	0	0	0	0	0	0	0	0	0	0	0	0	0	0
		良い	0	0	2	0	0	0	0	0	0	0	0	0	0	0
		多い	0	0	0	0	0	0	0	0	0	0	0	0	0	0
	不明	利用状況	3	0	5	1	0	0	0	0	0	7	1	0	0	0
		少ない	0	0	0	0	0	0	0	0	0	3	0	0	0	0
		良い	3	0	4	1	0	0	0	0	0	4	1	0	0	0
		多い	0	0	1	0	0	0	0	0	0	0	0	0	0	0
合計	利用状況	9	5	16	1	0	0	5	2	0	27	4	28	1	1	
	少ない	3	1	1	0	0	0	1	0	0	10	2	0	0	1	
	良い	6	4	14	1	0	0	4	2	0	17	2	28	1	0	
	多い	0	0	1	0	0	0	0	0	0	0	0	0	0	0	

第5次秋田市障がい者プラン

(単位:件)

		(1)	(2)	(3)	(4)	(5)	(6)	(7)	(8)	(9)	(10)	(11)	(12)	(13)	(14)	(15)	(16)	(17)	(18)	(19)	
		居宅介護	重度訪問介護	同行援護	生活介護	自立訓練(機能訓練)	自立訓練(生活訓練)	就労移行支援	就労継続支援A	就労継続支援B	就労定着支援	療養介護	短期入所	自立生活援助	共同生活援助	施設入所支援	地域移行支援	地域定着支援	行動援護	重度障害者等包括支援	
療育手帳	A	利用状況	14	7	3	80	6	11	0	1	21		4	45		6	38	1	0		
		少ない	2	4	2	17	3	2	0	1	2		0	20		0	3	1	0		
		良い	12	3	1	56	3	9	0	0	18		4	25		5	31	0	0		
		多い	0	0	0	6	0	0	0	0	1		0	0		1	4	0	0		
	B	利用状況	2	1	0	6	3	6	0	3	34		0	6		9	4	0	0		
		少ない	0	0	0	0	0	0	0	0	1		0	2		0	0	0	0		
		良い	2	1	0	6	3	6	0	3	32		0	4		8	4	0	0		
		多い	0	0	0	0	0	0	0	0	1		0	0		1	0	0	0		
	不明	利用状況	9	1	2	7	4	4	1	1	17		1	4		6	4	0	1		
		少ない	1	0	0	1	1	0	0	0	2		0	2		1	1	0	0		
		良い	7	1	2	4	3	3	1	1	14		1	2		4	1	0	1		
		多い	1	0	0	2	0	1	0	0	1		0	0		1	2	0	0		
合計	利用状況	25	9	5	93	13	21	1	5	72		5	55		21	46	1	1			
	少ない	3	4	2	18	4	2	0	1	5		0	24		1	4	1	0			
	良い	21	5	3	66	9	18	1	4	64		5	31		17	36	0	1			
	多い	1	0	0	8	0	1	0	0	3		0	0		3	6	0	0			
精神障害者保健福祉手帳	1級	利用状況	4	2	1	10	2	4	0	0	4		0	3		2	8	0	0		
		少ない	1	0	1	4	0	0	0	0	0		0	0		0	2	0	0		
		良い	3	2	0	6	2	4	0	0	4		0	3		2	5	0	0		
		多い	0	0	0	0	0	0	0	0	0		0	0		0	1	0	0		
	2級	利用状況	11	0	3	0	1	4	2	0	17		1	1		6	1	0	1		
		少ない	0	0	0	0	0	0	0	0	3		0	1		1	0	0	0		
		良い	10	0	3	0	1	3	1	0	13		1	0		4	1	0	1		
		多い	1	0	0	0	0	1	1	0	1		0	0		1	0	0	0		
	3級	利用状況	1	0	0	0	0	0	0	0	2		0	0		0	0	0	0		
		少ない	0	0	0	0	0	0	0	0	0		0	0		0	0	0	0		
		良い	1	0	0	0	0	0	0	0	2		0	0		0	0	0	0		
		多い	0	0	0	0	0	0	0	0	0		0	0		0	0	0	0		
	不明	利用状況	7	6	3	33	8	4	1	3	32		1	26		5	12	0	0		
		少ない	1	2	0	2	1	0	0	1	1		0	13		0	0	0	0		
		良い	6	4	3	27	7	4	1	2	29		1	13		4	9	0	0		
		多い	0	0	0	4	0	0	0	0	2		0	0		1	3	0	0		
合計	利用状況	23	8	7	43	11	12	3	3	55		2	30		13	21	0	1			
	少ない	2	2	1	6	1	0	0	1	4		0	14		1	2	0	0			
	良い	20	6	6	33	10	11	2	2	48		2	16		10	15	0	1			
	多い	1	0	0	4	0	1	1	0	3		0	0		2	4	0	0			

第2部 障がい者の状況および将来推計

(単位:件)

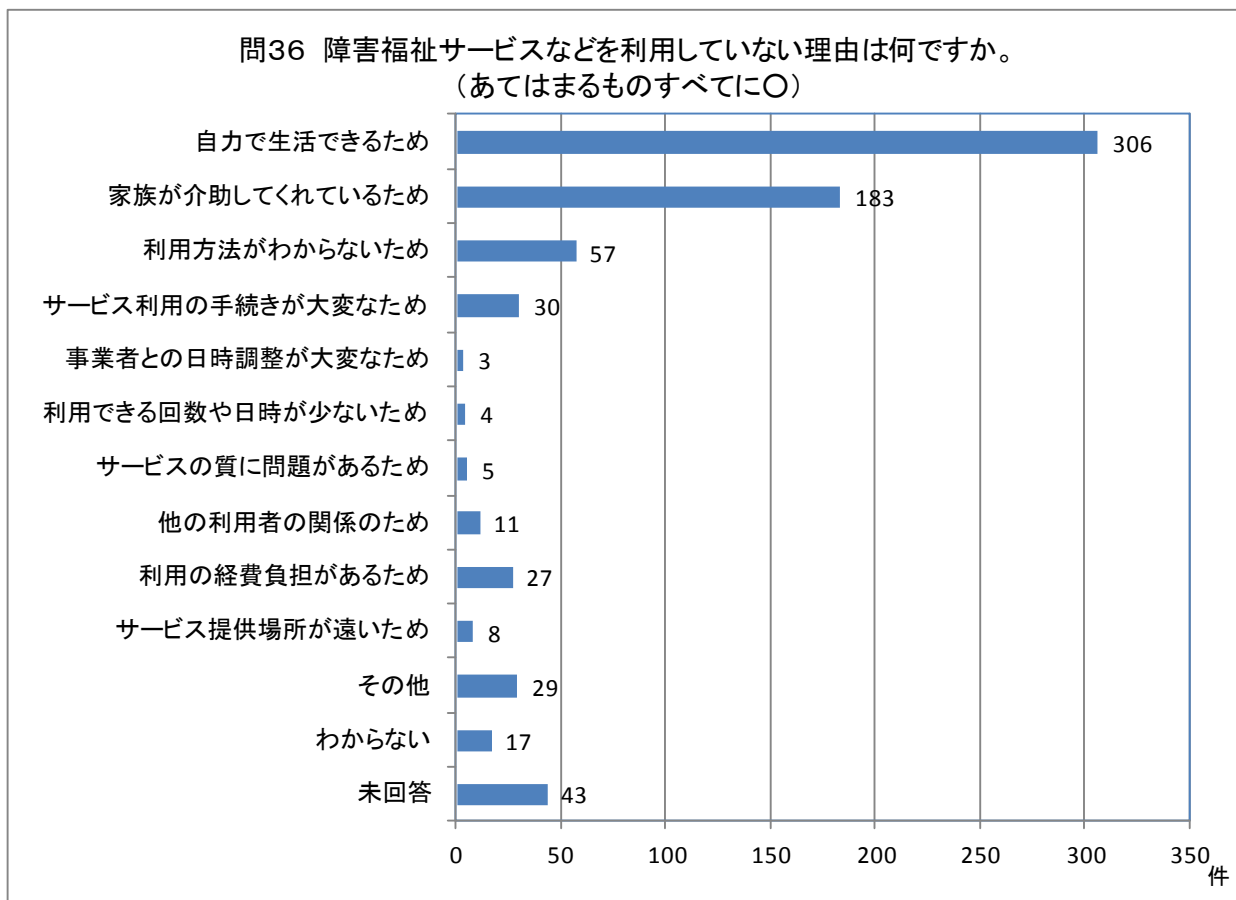
		(20)	(21)	(22)	(23)	(24)	(25)	(26)	(27)	(28)	(29)	(30)	(31)	(32)	(33)	(34)
		児童発達支援	医療型児童発達支援	放課後等デイサービス	保育所等訪問支援	(福祉型)児童入所支援	(医療型)児童入所支援	居宅訪問型児童発達支援	日中一時支援(放課後支援型)	移動支援	地域活動支援センター	日中一時支援(短期入所型)	訪問入浴サービス	日常生活用具給付等	手話通訳者派遣	要約筆記者派遣
療育手帳	A	利用状況	9	4	22	1	0	0	6	0	0	30	2	13	0	0
		少ない	3	1	1	0	0	0	1	0	0	13	1	0	0	0
		良い	6	3	21	1	0		5	0	0	17	1	13	0	0
		多い	0	0	0	0	0	0	0	0	0	0	0	0	0	0
	B	利用状況	7	3	18	1	0	0	1	0	0	10	0	1	0	0
		少ない	2	2	1	0	0	0	0	0	0	3	0	0	0	0
		良い	5	1	14	1	0	0	1	0	0	7	0	1	0	0
		多い	0	0	3	0	0	0	0	0	0	0	0	0	0	0
	不明	利用状況	0	0	1	0	0	0	0	0	0	0	2	7	0	1
		少ない	0	0	0	0	0	0	0	0	0	0	1	0	0	1
		良い	0	0	1	0	0	0	0	0	0	0	1	7	0	0
		多い	0	0	0	0	0	0	0	0	0	0	0	0	0	0
	合計	利用状況	16	7	41	2	0	0	7	0	0	40	4	21	0	1
		少ない	5	3	2	0	0	0	1	0	0	16	2	0	0	1
		良い	11	4	36	2	0	0	6	0	0	24	2	21	0	0
		多い	0	0	3	0	0	0	0	0	0	0	0	0	0	0
精神障害者保健福祉手帳	1級	利用状況	0	0	1	0	0	0	0	1	0	1	0	0	0	0
		少ない	0	0	0	0	0	0	0	0	0	1	0	0	0	0
		良い	0	0	0	0	0	0	0	1	0	0	0	0	0	0
		多い	0	0	1	0	0	0	0	0	0	0	0	0	0	0
	2級	利用状況	0	0	0	0	0	0	0	0	0	0	0	0	0	0
		少ない	0	0	0	0	0	0	0	0	0	0	0	0	0	0
		良い	0	0	0	0	0	0	0	0	0	0	0	0	0	0
		多い	0	0	0	0	0	0	0	0	0	0	0	0	0	0
	3級	利用状況	0	0	0	0	0	0	0	0	0	0	0	0	0	0
		少ない	0	0	0	0	0	0	0	0	0	0	0	0	0	0
		良い	0	0	0	0	0	0	0	0	0	0	0	0	0	0
		多い	0	0	0	0	0	0	0	0	0	0	0	0	0	0
	不明	利用状況	6	2	11	1	0	0	0	0	0	19	2	12	0	1
		少ない	1	1	0	0	0	0	0	0	0	8	1	0	0	1
		良い	5	1	10	1	0	0	0	0	0	11	1	12	0	0
		多い	0	0	1	0	0	0	0	0	0	0	0	0	0	0
合計	利用状況	6	2	12	1	0	0	0	1	0	20	2	12	0	1	
	少ない	1	1	0	0	0	0	0	0	0	9	1	0	0	1	
	良い	5	1	10	1	0	0	0	1	0	11	1	12	0	0	
	多い	0	0	2	0	0	0	0	0	0	0	0	0	0	0	

【問33で、「3 利用していない」を選択した方にお聞きします。】

問36 障害福祉サービスなどを利用していない理由は何ですか。（あてはまるものすべてに○）

（単位：件）

自力で生活	家族が介助	利用方法がわからない	手続きが大変	事業者との日時調整が大変	利用回数や日時が少ない	サービスの質に問題
306	183	57	30	3	4	5
他の利用者との関係	経費負担がある	サービス提供場所が遠い	その他	わからない	未回答	
11	27	8	29	17	43	



問36のクロス集計(障がい種別・等級別)

(単位:件)

	自力で生活できるため	家族が介助してくれているため	利用方法がわからないため	サービス利用の手続きが大変なため	事業者との日時調整が大変なため	利用できる回数や日時が少ないため	サービスの質に問題があるため	他の利用者の関係のため	利用の経費負担があるため	サービスの提供場所が遠いため	その他	わからない	未回答	計
身体1級	84	45	10	5	0	0	0	2	7	0	7	0	5	165
身体2級	33	29	9	7	1	1	2	2	7	0	4	1	7	103
身体3級	45	20	4	4	0	0	0	0	3	1	3	2	3	85
身体4級	49	9	5	2	0	0	0	0	3	0	1	1	5	75
身体5級	22	8	1	0	0	0	0	0	1	0	0	0	5	37
身体6級	8	5	1	0	0	0	0	0	0	0	0	0	1	15
身体不明	32	24	10	5	0	1	2	5	4	4	6	7	13	113
身体合計	273	140	40	23	1	2	4	9	25	5	21	11	39	593
療育A	3	10	3	2	0	1	0	1	1	2	2	3	6	34
療育B	28	48	11	8	1	0	2	2	5	3	2	3	9	122
療育不明	120	51	17	11	0	1	1	4	11	0	9	5	18	248
療育合計	151	109	31	21	1	2	3	7	17	5	13	11	33	404
精神1級	5	11	4	0	1	0	0	1	1	0	6	3	4	36
精神2級	27	23	11	8	1	1	2	4	4	1	9	3	6	100
精神3級	16	7	5	1	0	1	0	0	1	1	3	1	2	38
精神不明	113	59	17	11	1	0	1	3	11	4	1	4	19	244
精神合計	161	100	37	20	3	2	3	8	17	6	19	11	31	418

身体＝身体障害者手帳

療育＝療育手帳

精神＝精神障害者保健福祉手帳

不明＝等級等未記載

※なお、手帳を重複して所有している方がいるため、身体＋療育＋精神＝合計とはなりません。

【その他】

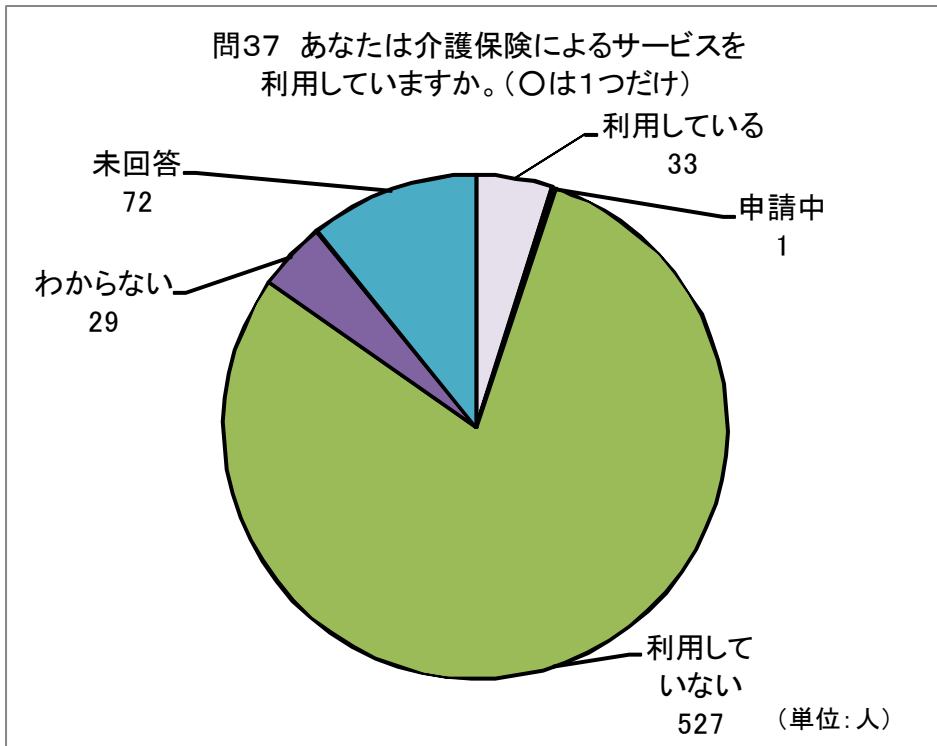
体調が良くない日がある
外出が困難なため人の目が気になる。他人との関わり方がわからない。
家族以外とコミュニケーションをとれない
まだそこまでいってない
行く気にならない
区分とは何かがわからない？何を言っているのか？
2年間B型入所し訓練し、達成感あった為
就労支援A・Bを検討したこともあるが、世間一般から見てまともな仕事ができるようになるとは思えなかった
よくわからない。自分に合ったものがないため
何があるか知らない

問37 40歳以上の方におたずねします。

あなたは介護保険によるサービスを利用していますか。(○は1つだけ)

(単位:人)

利用している	申請中	利用していない	わからない	未回答	計
33	1	527	29	72	662

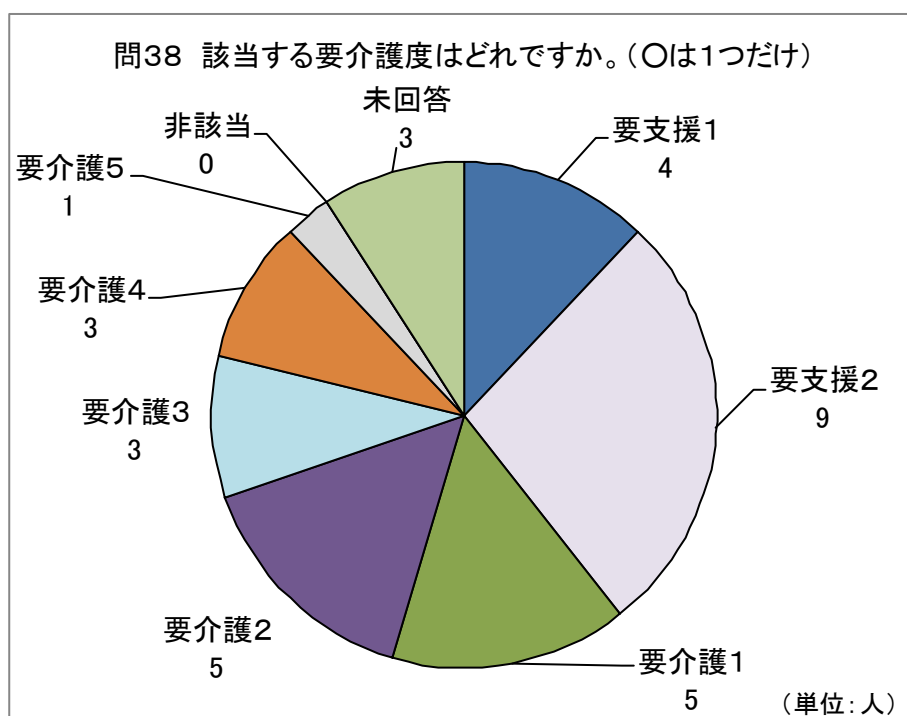


【問37で、「1 利用している」を選択した場合にお答えください。】

問38 該当する要介護度はどれですか。(○は1つだけ)

(単位:人)

要支援1	要支援2	要介護1	要介護2	要介護3
4	9	5	5	3
要介護4	要介護5	非該当	未回答	計
3	1	0	3	33

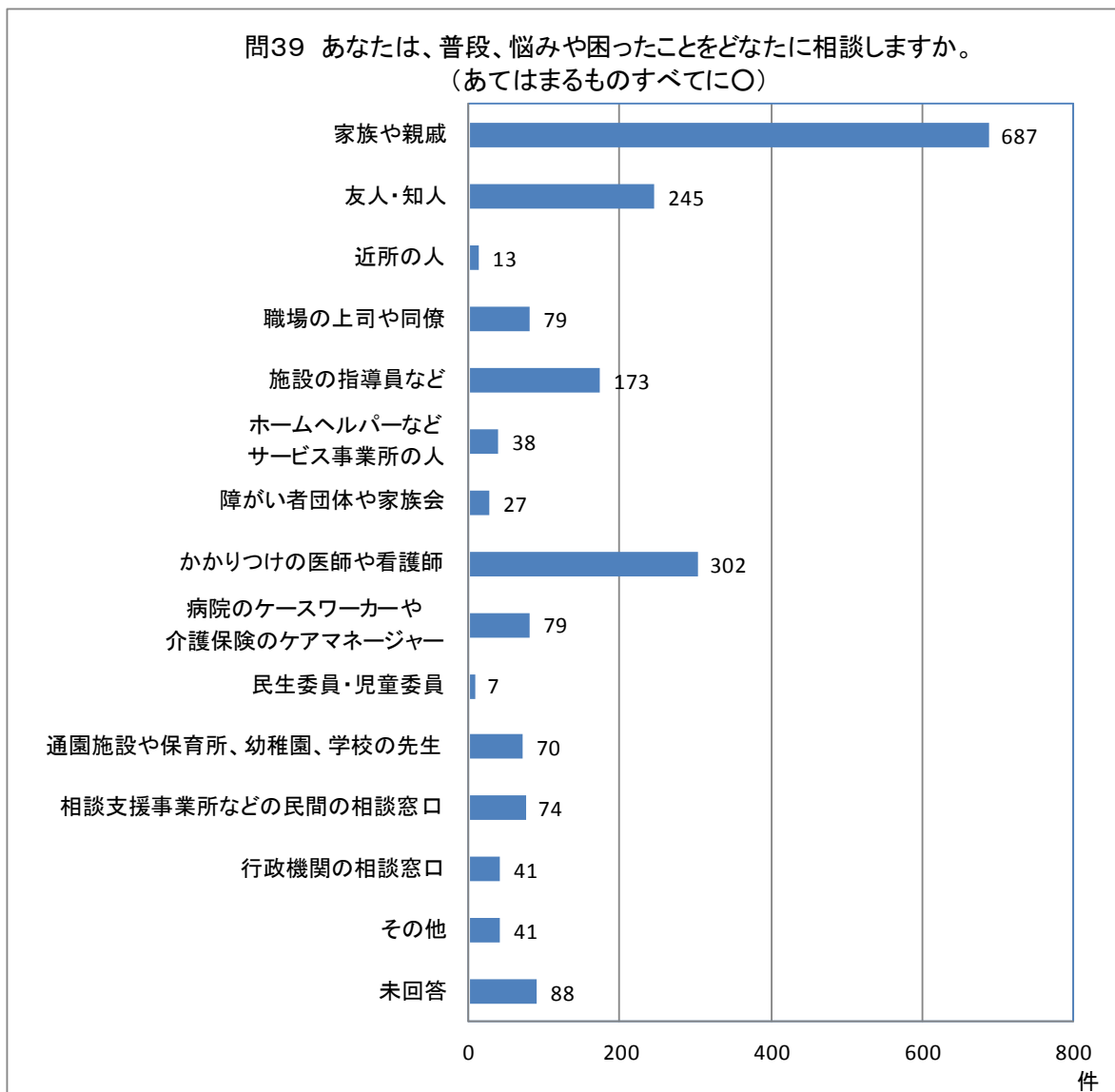


第5次秋田市障がい者プラン

問39 あなたは、普段、悩みや困ったことをどなたに相談しますか。（あてはまるものすべてに○）

（単位：件）

家族や親族	友人知人	近所の人	職場の上司等	施設の指導員など	事業所の人	障がい者団体 家族会	医師や 看護師
687	245	13	79	173	38	27	302
病院の ケース ワーカー等	民生委員 児童委員	通園施設 や保育所 等の先生	民間相談 窓口	行政機関 相談窓口	その他	未回答	
79	7	70	74	41	41	88	



問39のクロス集計(障がい種別・等級別)

(単位:件)

	家族や親戚	友人・知人	近所の人	職場の上司や同僚	施設の指導員など	サービス事業所の人	障がい者団体や家族会	かかりつけの医師や看護師	介護保険のケアマネジャー	病院のケースワーカーや 介護保険のケアマネジャー	民生委員・児童委員	学校の先生	通園施設や保育所、幼稚園	民間の相談窓口	行政機関の相談窓口	その他	未回答	計
身体1級	156	59	3	20	25	16	9	91	35	2	10	9	9	10	20	474		
身体2級	96	30	0	8	23	5	5	35	11	2	10	10	7	4	14	260		
身体3級	64	35	2	15	8	1	0	24	4	0	3	2	2	2	7	169		
身体4級	54	26	2	4	1	0	1	17	1	1	2	3	1	3	4	120		
身体5級	31	17	2	5	5	0	0	8	1	0	0	3	1	2	1	76		
身体6級	15	4	0	1	4	0	0	4	1	0	4	2	0	1	2	38		
身体不明	130	42	3	17	54	7	7	70	20	2	10	25	12	8	25	432		
身体合計	546	213	12	70	120	29	22	249	73	7	39	54	32	30	73	1,569		
療育A	109	20	0	2	83	11	9	52	17	1	19	24	5	8	27	387		
療育B	143	23	1	16	40	2	3	27	2	0	36	23	6	5	20	347		
療育不明	192	89	9	22	24	10	9	107	27	3	3	8	12	14	27	556		
療育合計	444	132	10	40	147	23	21	186	46	4	58	55	23	27	74	1,290		
精神1級	34	8	0	3	13	3	2	20	7	0	1	2	0	2	8	103		
精神2級	76	34	1	8	18	9	3	68	24	3	1	13	14	9	7	288		
精神3級	22	12	2	3	3	0	2	18	1	0	0	3	2	2	4	74		
精神不明	236	71	9	25	62	8	11	78	15	4	18	17	14	10	43	621		
精神合計	368	125	12	39	96	20	18	184	47	7	20	35	30	23	62	1,086		

身体＝身体障害者手帳

療育＝療育手帳

精神＝精神障害者保健福祉手帳

不明＝等級等未記載

※なお、手帳を重複して所有している方がいるため、身体＋療育＋精神＝合計とはなりません。

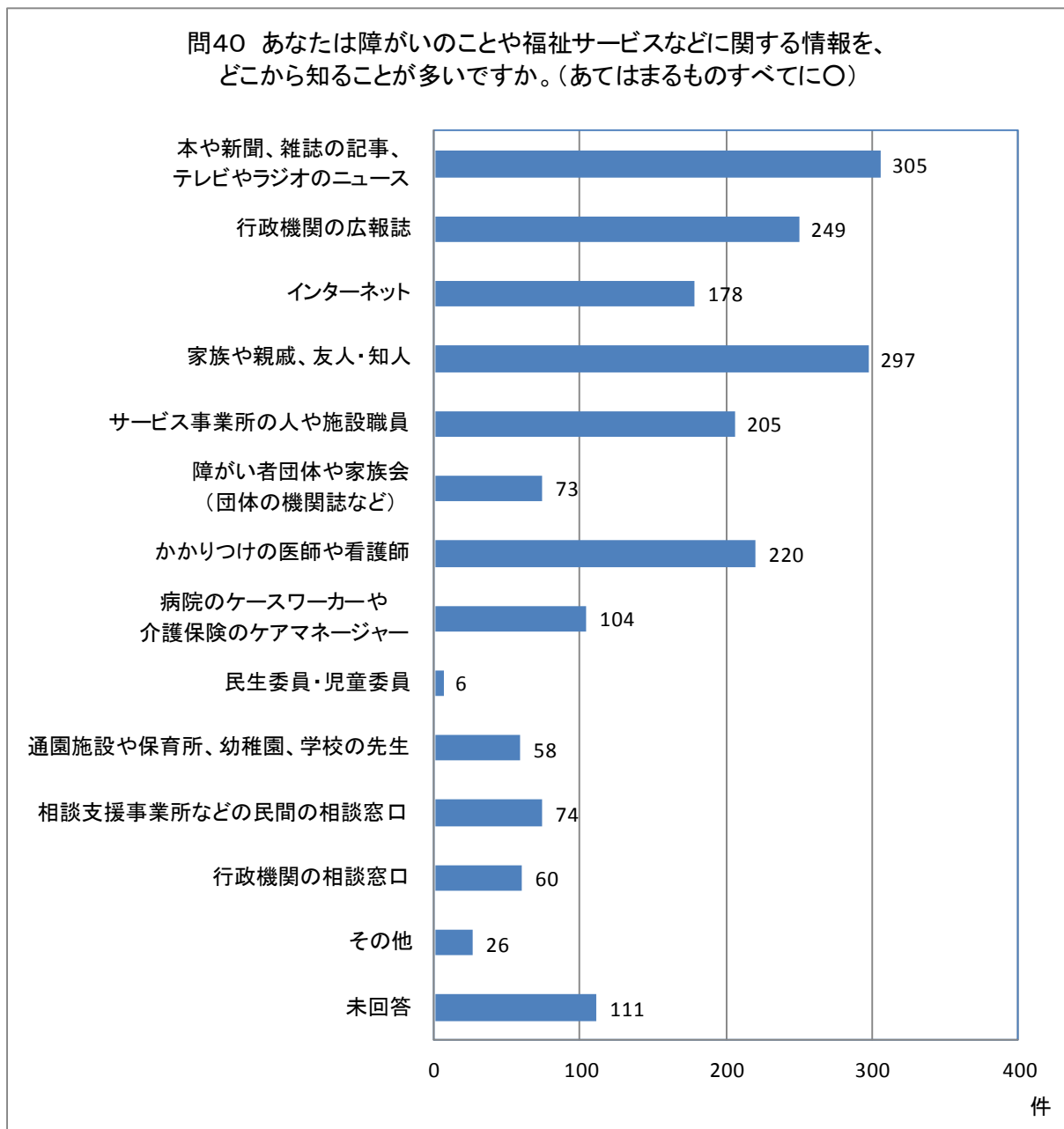
【その他】

自己解決
友だちも両親も誰も相談する人がいない 悩みや困った事は自分の中でためこむ
学校の担任、以前利用していたところの指導員など
薬局職員
就労生活支援センター
医師
ハローワークの精神保健福祉士の方
グループホームの世話人
インターネット
会話ができないので相談できない

問40 あなたは障がいのことや福祉サービスなどに関する情報を、どこから知ることが多いですか。
 (あてはまるものすべてに○)

(単位:件)

本等の記事 ニュース	広報誌	インターネット	家族や親戚 友人・知人	事業所の人 施設職員	障がい者団体 や家族会	医師や 看護師
305	249	178	297	205	73	220
病院の ケースワーカー等	民生委員 児童委員	通園施設や保 育所等の先生	民間の 相談窓口	行政機関の 相談窓口	その他	未回答
104	6	58	74	60	26	111



問40のクロス集計(障がい種別・等級別)

(単位:件)

	本や新聞、雑誌の記事、テレビやラジオのニュース	行政機関の広報誌	インターネット	家族や親戚、友人・知人	サービス事業所の人や施設職員	障がい者団体や家族会(団体の機関誌など)	かかりつけの医師や看護師	病院のケースワーカーや介護保険のケアマネジャー	民生委員・児童委員	学校の先生	通園施設や保育所、幼稚園	民間の相談窓口	行政機関の相談窓口	その他	未回答	計
身体1級	75	68	55	62	42	23	64	44	2	6	10	16	8	24	499	
身体2級	32	31	29	42	25	9	25	12	2	11	14	7	4	18	261	
身体3級	34	35	14	19	9	2	18	8	0	1	1	4	0	11	156	
身体4級	37	29	15	14	4	3	13	2	0	0	0	4	2	3	126	
身体5級	17	13	11	8	6	1	6	2	0	0	4	2	0	3	73	
身体6級	8	8	1	4	3	0	8	1	0	3	2	1	0	1	40	
身体不明	57	33	26	76	53	18	48	25	2	8	23	14	4	34	421	
身体合計	260	217	151	225	142	56	182	94	6	29	54	48	18	94	1,576	
療育A	27	29	8	66	94	21	31	18	2	17	30	10	13	26	392	
療育B	43	27	15	87	46	14	19	4	0	31	24	8	4	26	348	
療育不明	113	88	64	63	33	21	87	33	1	3	7	19	4	37	573	
療育合計	183	144	87	216	173	56	137	55	3	51	61	37	21	89	1,313	
精神1級	12	12	8	18	11	5	14	11	0	1	4	3	2	12	113	
精神2級	36	24	33	37	24	9	53	24	1	2	11	14	5	9	282	
精神3級	14	8	8	10	1	0	11	4	0	0	2	2	1	3	64	
精神不明	111	94	50	99	66	36	53	20	2	15	19	17	4	54	640	
精神合計	173	138	99	164	102	50	131	59	3	18	36	36	12	78	1,099	

身体＝身体障害者手帳

療育＝療育手帳

精神＝精神障害者保健福祉手帳

不明＝等級等未記載

※なお、手帳を重複して所有している方がいるため、身体＋療育＋精神＝合計とはなりません。

【その他】

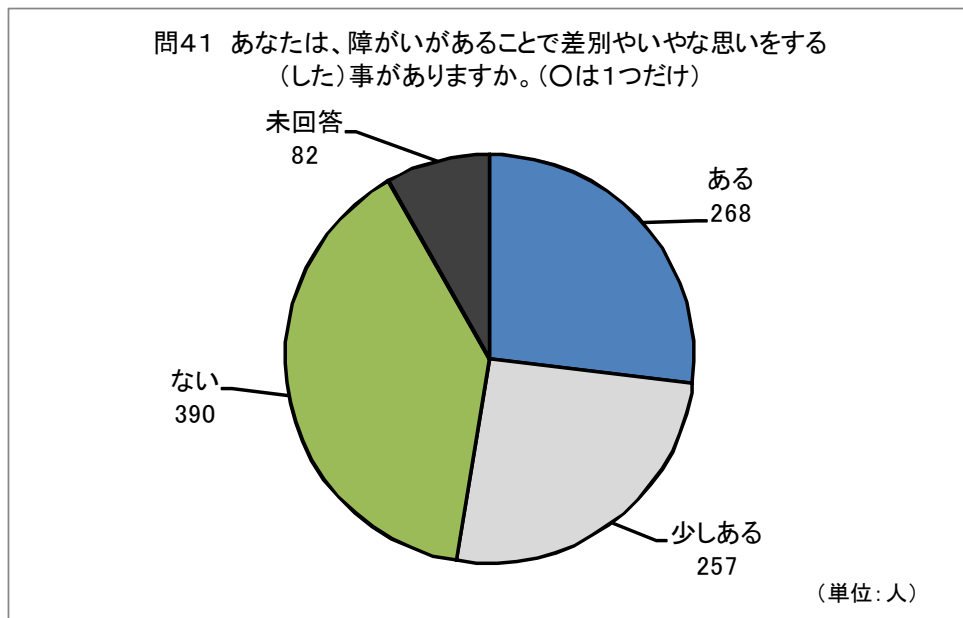
学校
就労生活支援センター
母の介護関係者
親が調べる
パンフレットから
情報の内容を理解できない
特に知らない

第5次秋田市障がい者プラン

問41 あなたは、障がいがあることで差別や嫌な思いをする(した)事がありますか。
(○は1つだけ)

(単位:人)

ある	少しある	ない	未回答	計
268	257	390	82	997

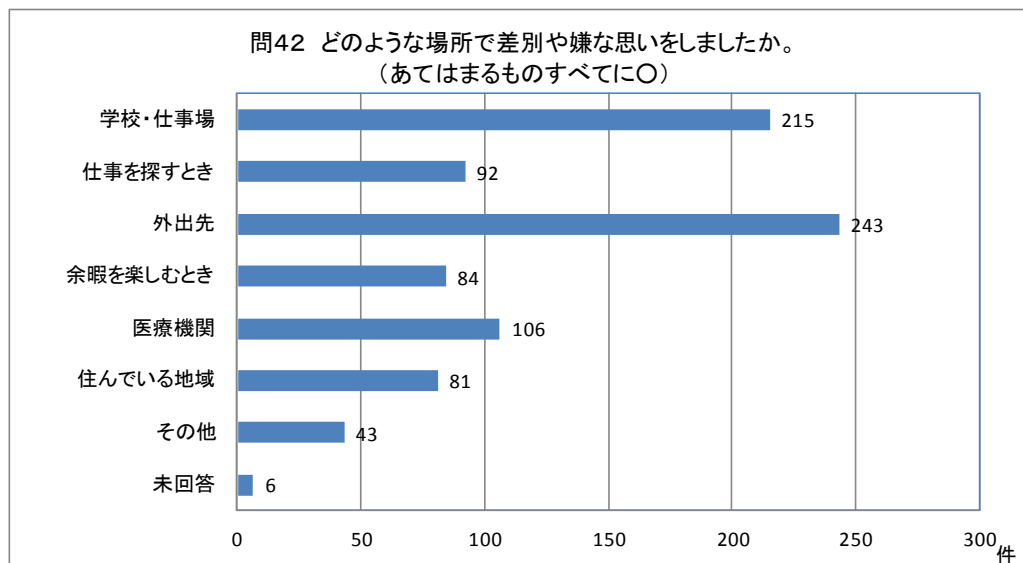


【問41で、「1 ある」または「2 少しある」を選択した方にお聞きします。】

問42 どのような場所で差別や嫌な思いをしましたか。(あてはまるものすべてに○)

(単位:件)

学校・仕事場	仕事を探すとき	外出先	余暇を楽しむとき
215	92	243	84
医療機関	住んでいる地域	その他	未回答
106	81	43	6



問42のクロス集計(障がい種別・等級別)

(単位:件)

	学校・仕事場	仕事を探すとき	外出先	余暇を楽しむとき	病院などの医療機関	住んでいる地域	その他	未回答	計
身体1級	31	13	49	17	30	15	9	0	164
身体2級	30	19	38	13	12	8	7	3	130
身体3級	18	7	16	6	9	4	1	0	61
身体4級	18	8	9	3	4	1	4	0	47
身体5級	12	7	12	3	3	3	1	0	41
身体6級	5	3	3	0	1	1	0	0	13
身体不明	49	24	54	22	26	25	9	3	212
身体合計	163	81	181	64	85	57	31	6	668
療育A	18	4	69	19	29	22	11	1	173
療育B	68	7	56	17	6	17	4	1	176
療育不明	52	37	49	21	33	25	13	4	234
療育合計	138	48	174	57	68	64	28	6	583
精神1級	12	5	12	3	12	8	0	1	53
精神2級	29	28	31	14	20	20	11	4	157
精神3級	3	5	3	2	2	1	1	0	17
精神不明	80	26	77	24	29	23	16	1	276
精神合計	124	64	123	43	63	52	28	6	503

身体＝身体障害者手帳

療育＝療育手帳

精神＝精神障害者保健福祉手帳

不明＝等級等未記載

※なお、手帳を重複して所有している方がいるため、身体＋療育＋精神＝合計とはなりません。

【その他】

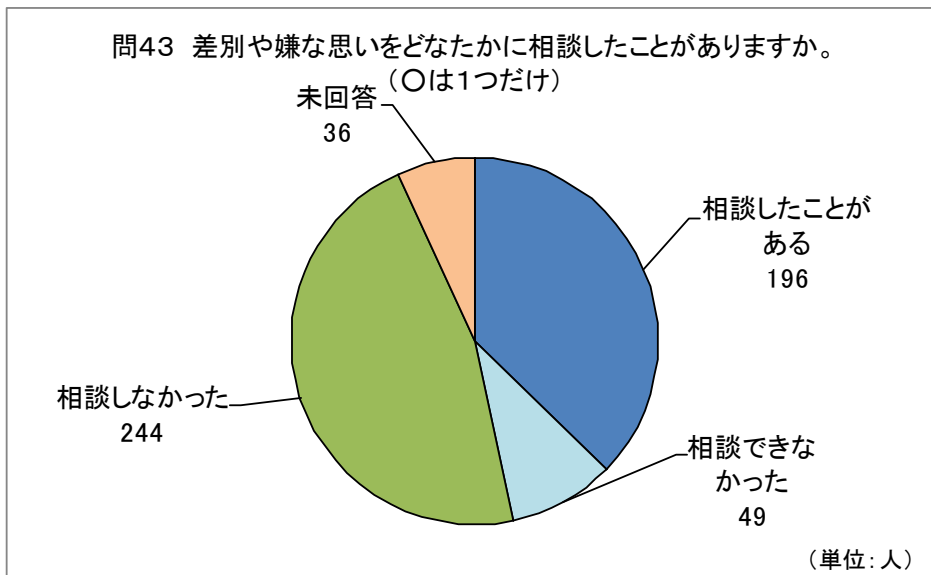
自宅
親戚があつまったとき
姉妹の友人
学校の行き帰り
バスの乗車中
公的機関
温泉施設等の際入浴中
コンビニで万引きを疑われ謝罪もなかったこと
買い物中
通勤するとき
インターネット等の掲示板サイト等の書き込みなどで
特に決まった場所はないが色々な場面で

【問41で、「1 ある」または「2 少しある」を選択した方にお聞きします。】

問43 差別や嫌な思いをしたことをどなたかに相談したことはありますか。(○は1つだけ)

(単位:人)

相談したことがある	相談できなかつた	相談しなかつた	未回答	計
196	49	244	36	525



【相談したことがある場合の相手】

家族、友人
会社の上司
学校の先生
施設職員
相談支援専門員

【相談できなかつた理由】

うまく伝えられない
コミュニケーションが困難な所があるため
する人がいなかった
家族に心配をかけたくない
我慢したらいいと思った為
相談してもどうなるわけでない
理解してもらえないまでがんばろうと思った

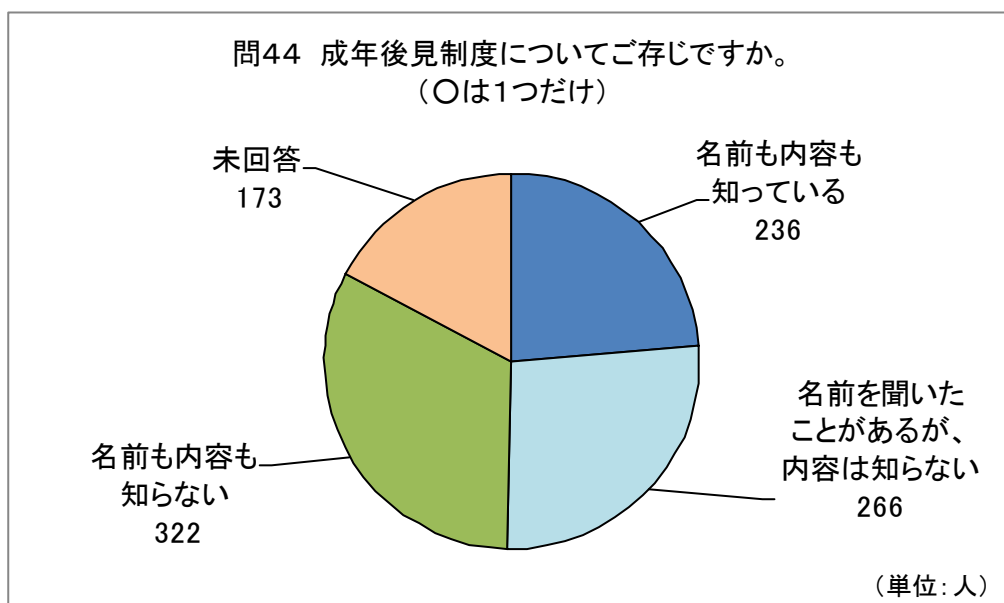
【相談しなかつた理由】

「こんなものだろう」とあきらめました
あまり大した問題ではないと思ったから
いろいろな考え方の人がいるので。仕方がないと思ったので
さわぎをおこしたくないから
しても仕方がない、変わらないから
家族がいっしょにいたので
言っても分かってもらえないから
差別や偏見は必ずあるからがまんするしかない
自分で気にしないようにするしかない
障害も箇所(場所)が違えばさまざま 健常者には理解はむずかしいと思うから
相談しても解決できないから
相談できる人がいなかった

問44 成年後見制度についてご存じですか。(○は1つだけ)

(単位:人)

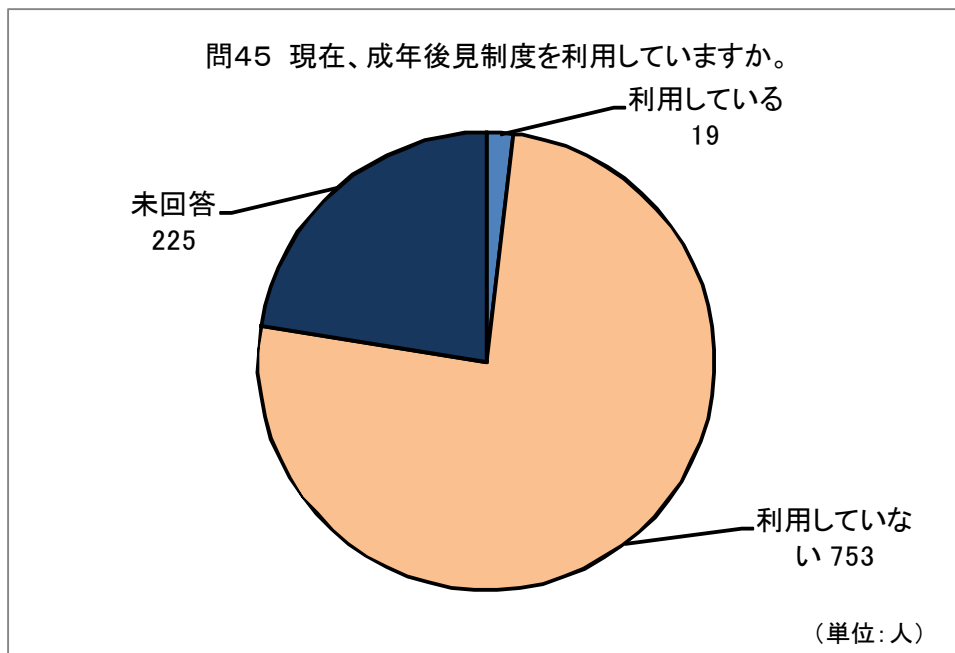
名前も内容も知っている	内容は知らない	名前も内容も知らない	未回答	計
236	266	322	173	997



問45 現在、成年後見制度を利用していますか。また、今後利用したいと思われませんか。
「現在」と「今後」の両方にお答えください。(該当する番号に○)

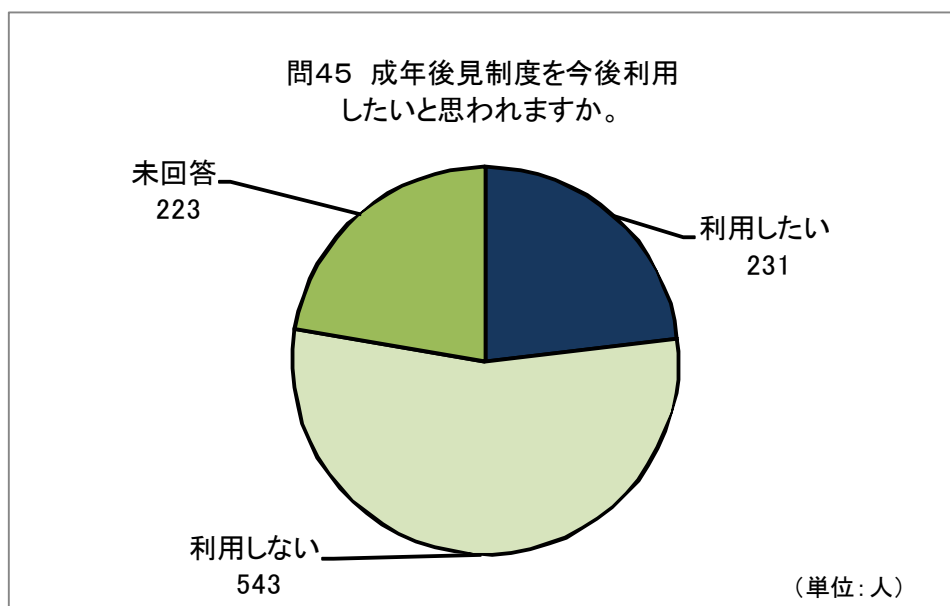
【現在】 (単位:人)

利用している	利用していない	未回答	計
19	753	225	997



【今後】 (単位:人)

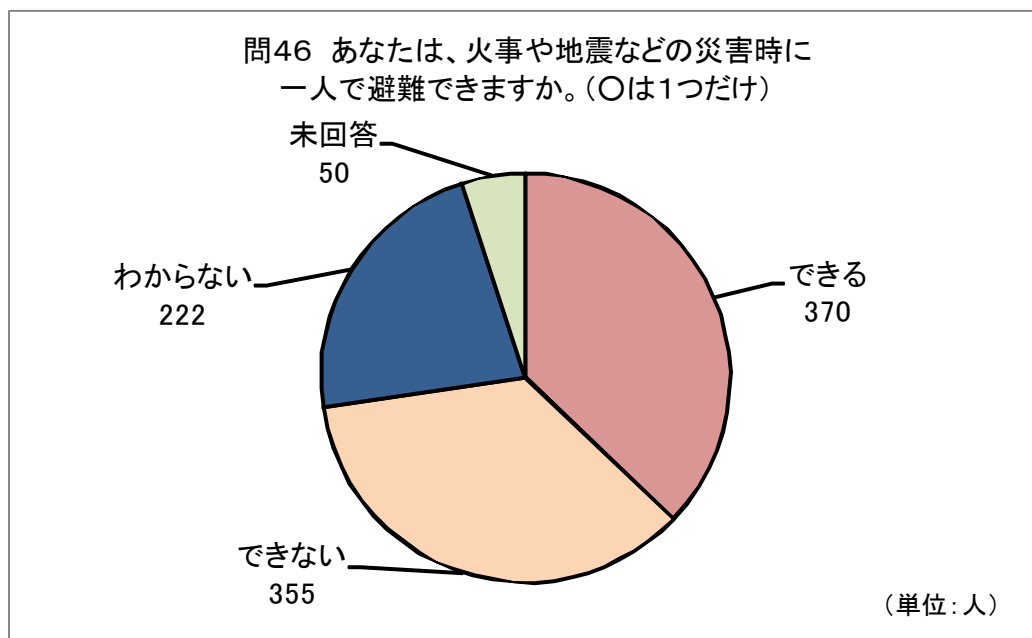
利用したい	利用しない	未回答	計
231	543	223	997



問46 あなたは、火事や地震などの災害時に一人で避難できますか。(○は1つだけ)

(単位:人)

できる	できない	わからない	未回答	計
370	355	222	50	997



第5次秋田市障がい者プラン

問46のクロス集計(障がい種別・等級別)

(単位:人)

	できる	できない	わからない	未回答	計
身体1級	83	109	30	9	231
身体2級	48	54	28	8	138
身体3級	39	19	25	4	87
身体4級	40	13	16	3	72
身体5級	22	7	8	1	38
身体6級	9	4	6	0	19
身体不明	71	67	50	17	205
身体合計	312	273	163	42	790
療育A	10	160	18	7	195
療育B	56	59	57	17	189
療育不明	143	59	59	16	277
療育合計	209	278	134	40	661
精神1級	16	19	17	6	58
精神2級	63	18	42	3	126
精神3級	20	2	12	1	35
精神不明	120	121	67	20	328
精神合計	219	160	138	30	547

身体＝身体障害者手帳

療育＝療育手帳

精神＝精神障害者保健福祉手帳

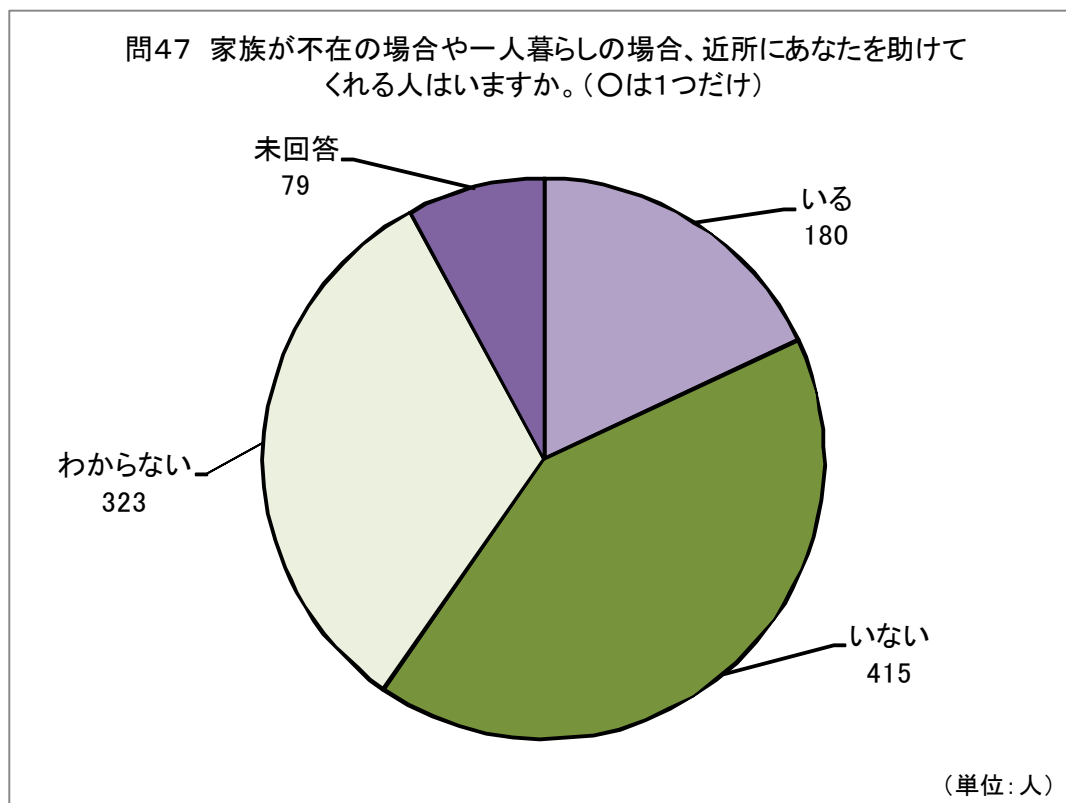
不明＝等級等未記載

※なお、手帳を重複して所有している方がいるため、身体＋療育＋精神＝合計とはなりません。

問47 家族が不在の場合や一人暮らしの場合、近所にあなたを助けてくれる人はいますか。
 (○は1つだけ)

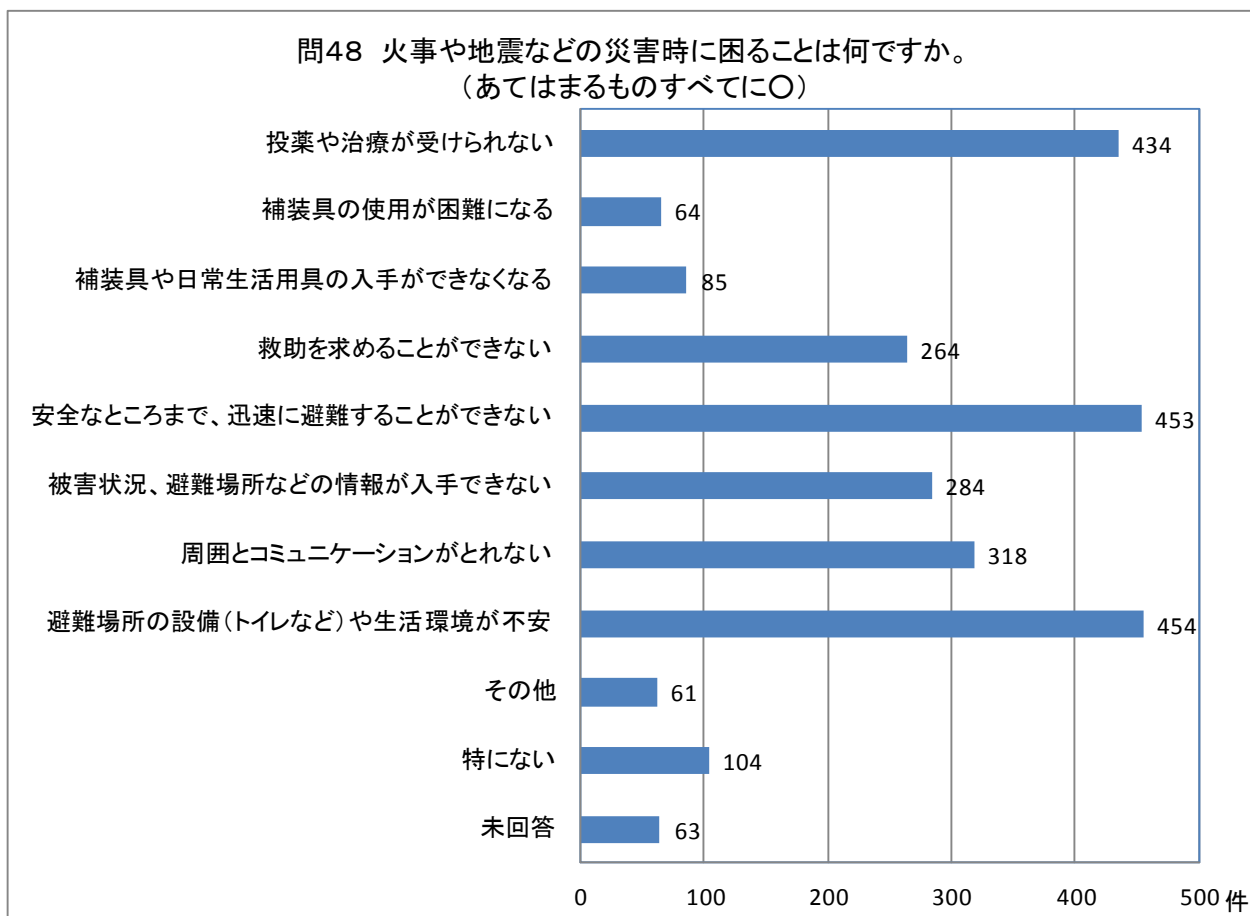
(単位:人)

いる	いない	わからない	未回答	計
180	415	323	79	997



問48 火事や地震などの災害時に困ることは何ですか。(あてはまるものすべてに○)
(単位:件)

投薬や治療が受けられない	補装具の使用が困難	補装具等の入手ができなくなる	救助を求めることができない	迅速に避難することができない	避難場所等の情報が入手できない
434	64	85	264	453	284
周囲とのコミュニケーション	避難場所の設備等が不安	その他	特になし	未回答	
318	454	61	104	63	



問48のクロス集計(障がい種別・等級別)

(単位:件)

	投薬や治療が受けられない	補装具の仕様が困難になる	補装具や日常生活用具の入手ができなくなる	救助を求めることができない	安全なところまで迅速に避難することができない	被害状況、避難場所などの情報が入手できない	周囲とコミュニケーションがとれない	避難場所の設備(トイレなど)や生活環境が不安	その他	特になし	未回答	計
身体1級	133	26	32	71	122	55	65	101	19	19	13	656
身体2級	55	14	14	28	69	36	35	72	8	12	11	354
身体3級	38	5	8	13	31	9	12	30	3	15	7	171
身体4級	19	7	12	9	29	10	9	32	1	14	1	143
身体5級	18	2	3	8	13	7	3	17	2	6	2	81
身体6級	8	1	3	4	9	9	8	10	0	1	0	53
身体不明	82	6	7	60	83	72	81	97	11	21	23	543
身体合計	353	61	79	193	356	198	213	359	44	88	57	2,001
療育A	84	15	28	115	136	86	120	110	13	14	12	733
療育B	43	3	7	47	77	76	81	76	11	20	18	459
療育不明	136	17	19	37	101	55	53	122	16	34	21	611
療育合計	263	35	54	199	314	217	254	308	40	68	51	1,803
精神1級	26	3	3	16	24	20	22	23	6	7	5	155
精神2級	73	5	4	19	37	35	42	62	11	17	6	311
精神3級	25	0	2	6	10	7	8	20	3	1	2	84
精神不明	131	22	34	90	159	98	104	150	16	34	27	865
精神合計	255	30	43	131	230	160	176	255	36	59	40	1,415

身体＝身体障害者手帳

療育＝療育手帳

精神＝精神障害者保健福祉手帳

不明＝等級等未記載

※なお、手帳を重複して所有している方がいるため、身体＋療育＋精神＝合計とはなりません。

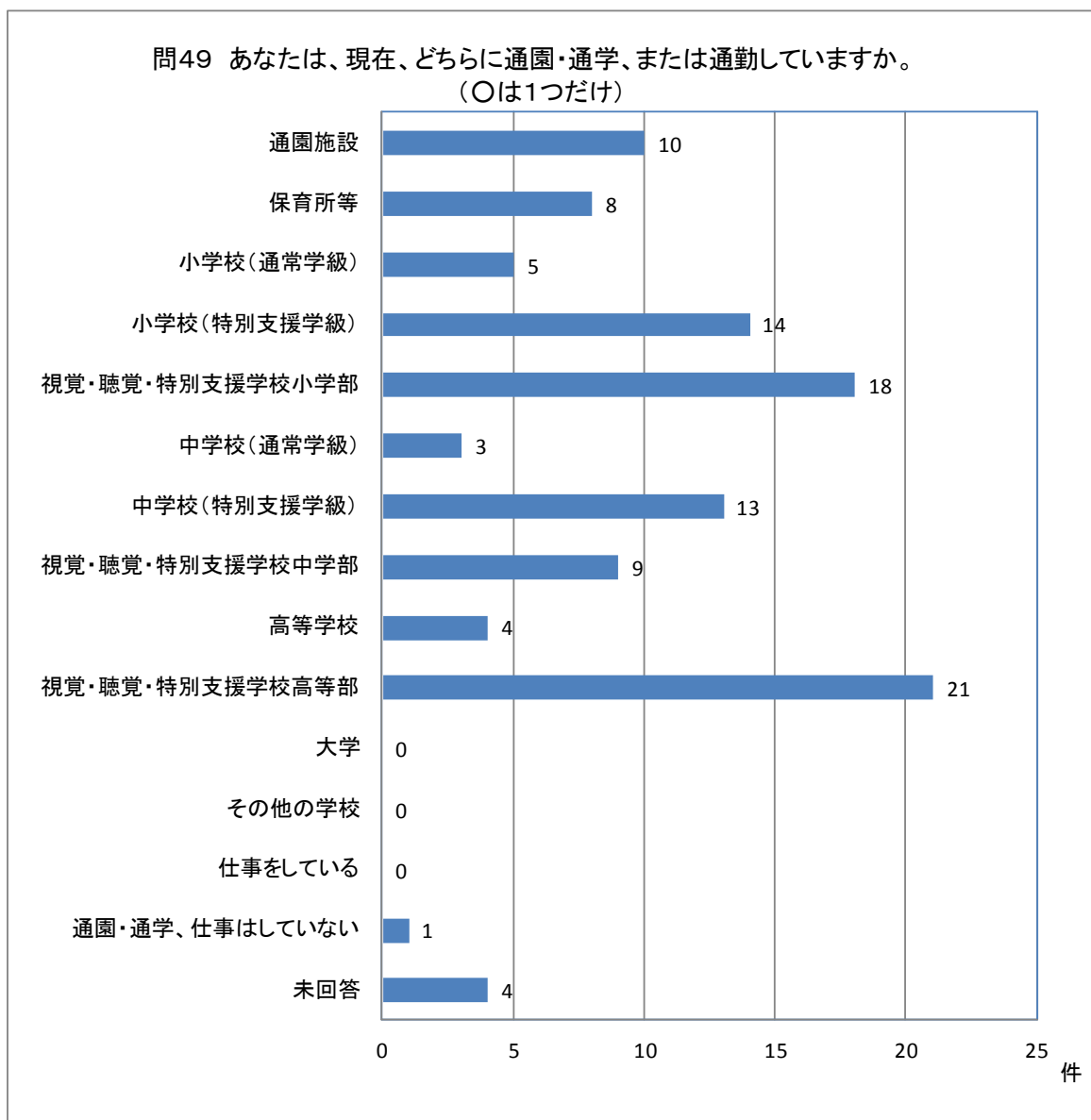
第5次秋田市障がい者プラン

【18歳未満の方は、以下の問49～問52にもお答えください。】

問49 あなたは、現在、どちらに通園・通学、または通勤していますか。（○は1つだけ）

（単位：件）

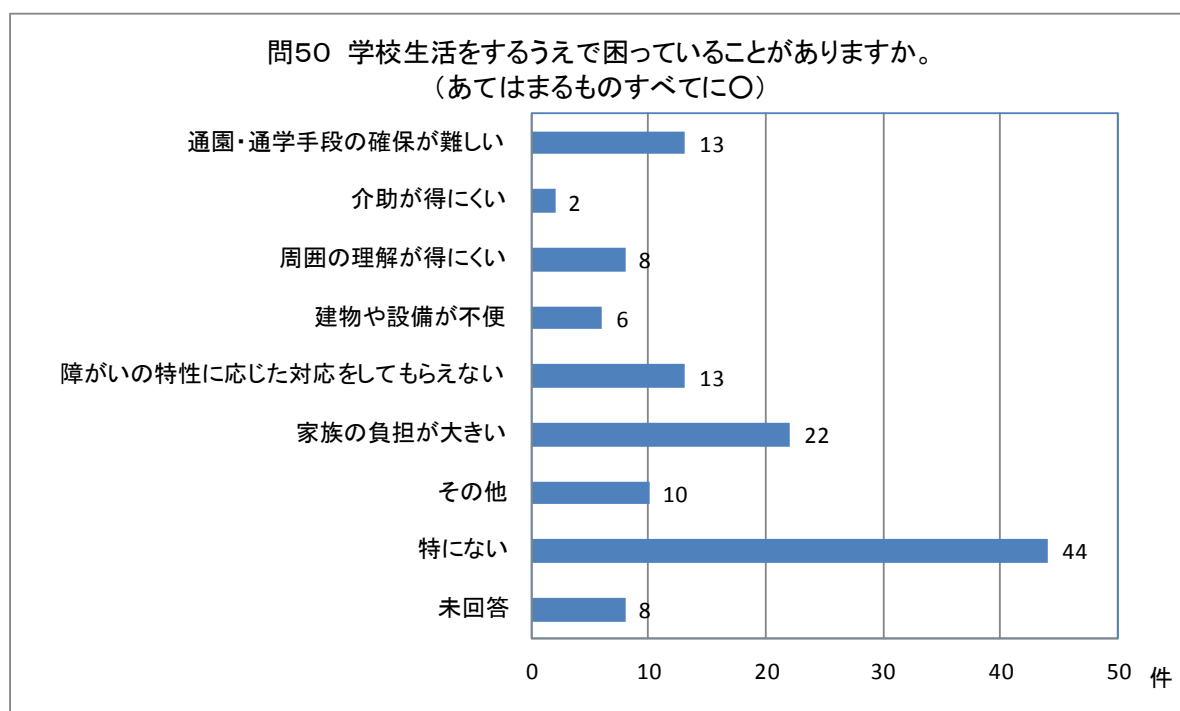
通園施設	保育所等	小学校 通常学級	小学校 特別 支援学級	特別 支援学校 小学部	中学校 通常学級	中学校 特別 支援学級	特別 支援学校 中学部
10	8	5	14	18	3	13	9
高等学校	特別 支援学校 高等部	大学	その他 の学校	仕事をし ている	通園・通 学・仕事 をしてい ない	未回答	計
4	21	0	0	0	1	4	110



【問49で、「仕事をしている」、「通園、通学、仕事はしていない」以外を選択した方にお聞きします。】
 問50 学校生活をするうえで困っていることがありますか。（あてはまるものすべてに○）

（単位：件）

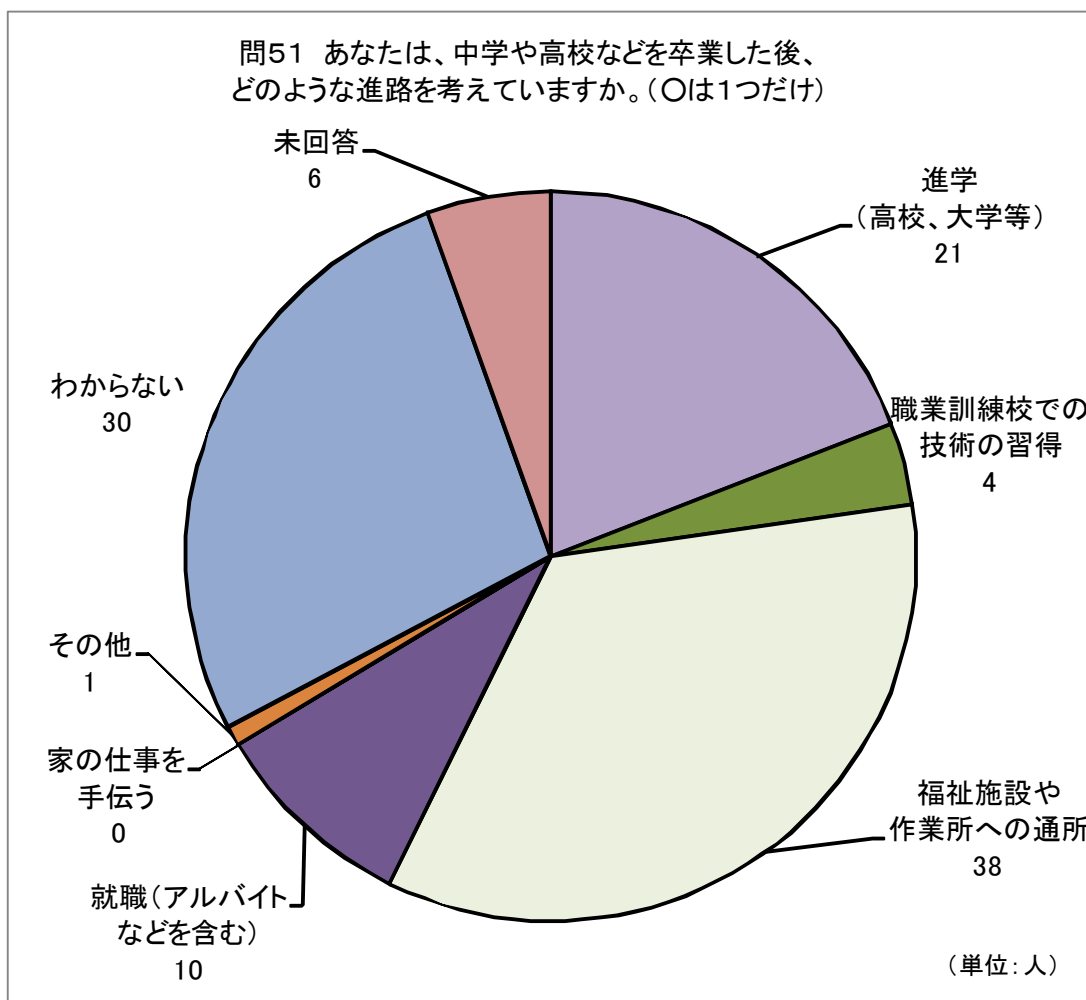
通園・通学手段の確保が難しい	介助が得にくい	周囲の理解が得にくい	建物や設備が不便	障がい特性に応じた対応がしてもらえない
13	2	8	6	13
家族の負担が大きい	その他	特にない	未回答	
22	10	44	8	



問51 あなたは、中学や高校などを卒業した後、どのような進路を考えていますか。(○は1つだけ)

(単位:人)

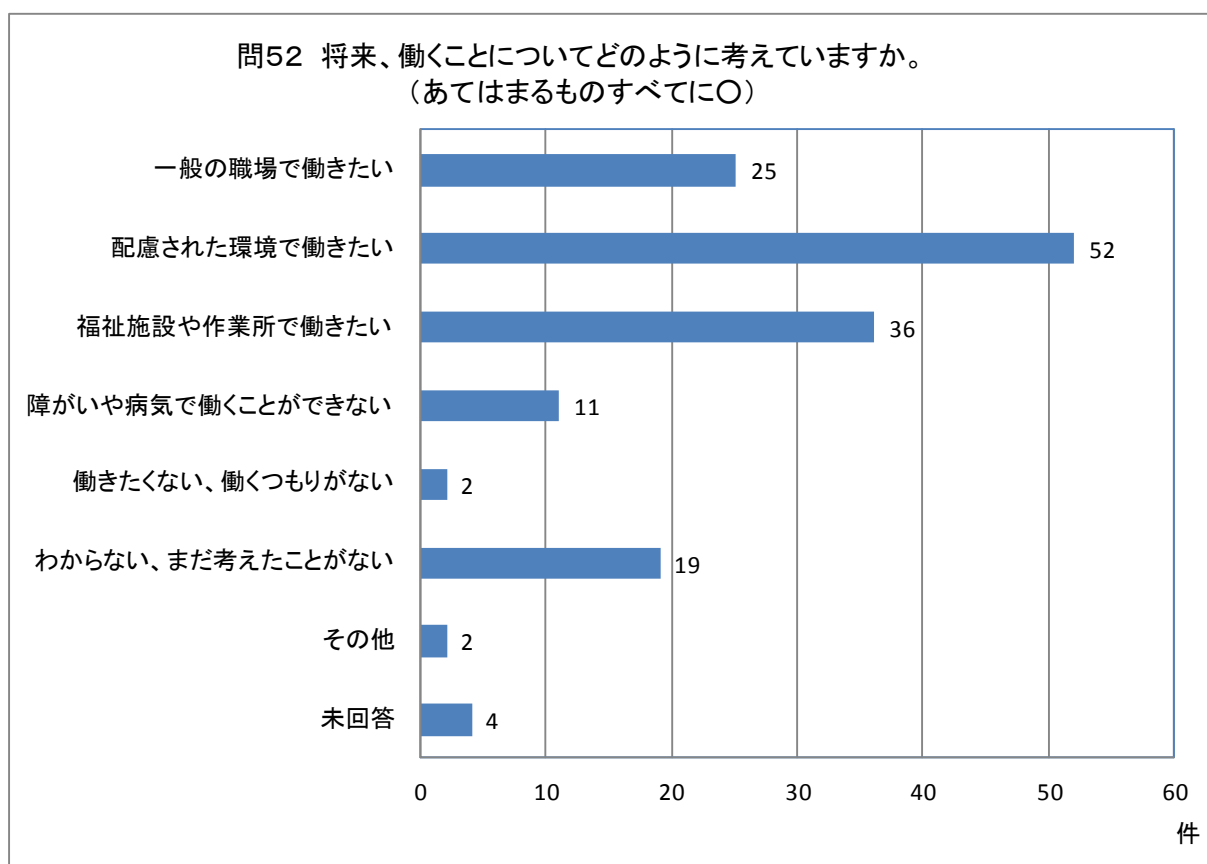
進学 (高校、大学等)	職業訓練校での 技術の習得	福祉施設や 作業所への通所	就職(アルバイト などを含む)	家の仕事 を手伝う
21	4	38	10	0
その他	わからない	未回答	計	
1	30	6	110	



問52 将来、働くことについてどのように考えていますか。(あてはまるものすべてに○)

(単位:件)

一般の職場で働きたい	配慮された環境で働きたい	福祉施設や作業所で働きたい	障がいや病気で働くことができない
25	52	36	11
働きたくない 働くつもりがない	わからない まだ考えたことがない	その他	未回答
2	19	2	4



第5期秋田市障がい福祉計画等策定のための 障害福祉サービス等に関するアンケート報告書 (特別支援学校生徒編)

秋田市の障がい福祉に関するアンケート概要 (特別支援学校生徒編)

1 目的

第5期秋田市障がい福祉計画および第1期秋田市障がい児福祉計画策定にあたり、今後の障害福祉サービス等の提供体制確保のための基礎資料とする。

2 対象者

秋田県中央地区の特別支援学校高等部の在校生・保護者

- 国立大学法人秋田大学教育文化学部附属特別支援学校
- 秋田県立秋田きらり支援学校
- 秋田県立視覚支援学校（専攻科を含む）
- 秋田県立聴覚支援学校（専攻科を含む）
- 秋田県立栗田支援学校
- 秋田県立支援学校天王みどり学園

3 実施方法

学校経由で保護者へ配布（返信用封筒同封）

※依頼日 平成29年11月14日（火）

提出締切り 平成29年11月27日（月）

提出については、学校経由または郵送としたもの。

なお、提出締切り後に提出された調査票については、12月11日までに到着したのものについては集計に加えています。

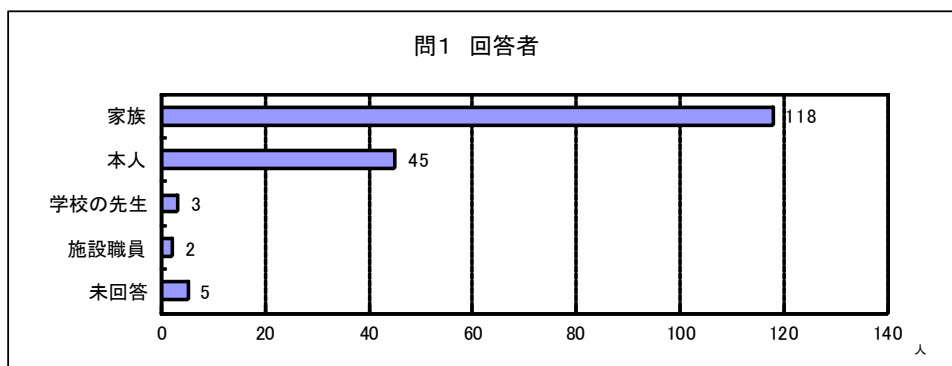
4 調査票の回収状況

配布数：260 回収数：173 回収率：66.5%

問1 お答えいただくのは、どなたですか。(○は1つだけ)

(単位:人)

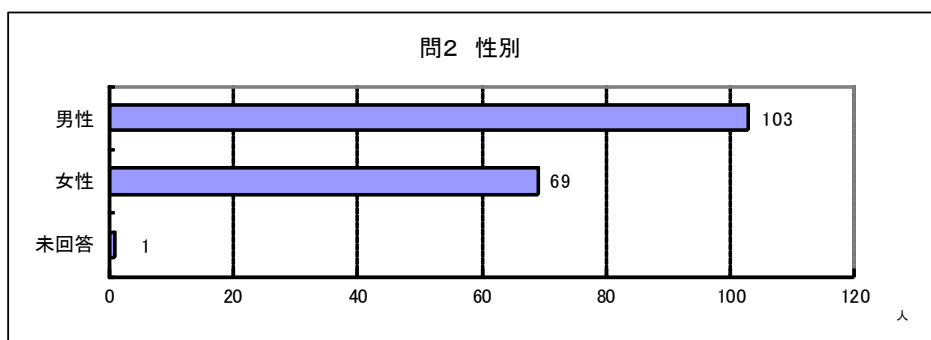
本人	家族	学校の先生	施設職員	未回答	計
45	118	3	2	5	173



問2 あなたの性別は、次のうちどれですか。(○は1つだけ)

(単位:人)

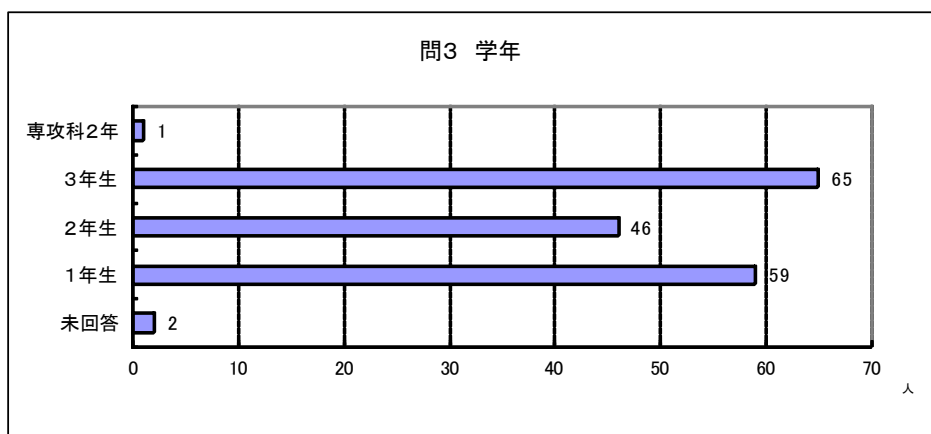
男性	女性	未回答	計
103	69	1	173



問3 あなたの学年を記入してください。

(単位:人)

専攻科2年	3年生	2年生	1年生	未回答	計
1	65	46	59	2	173

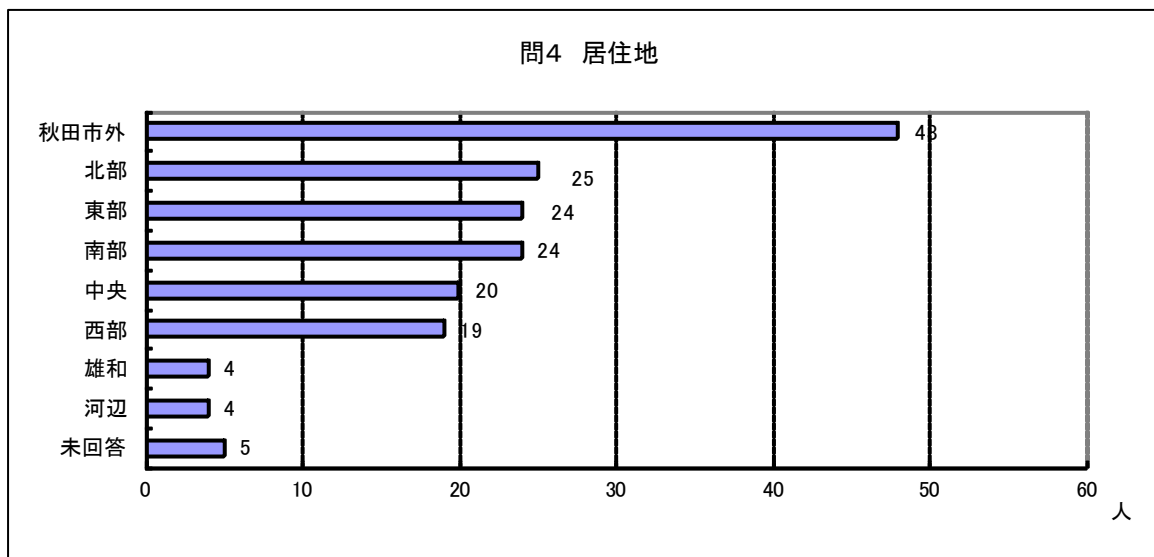


問4 あなたのお住まいの地域は、次のうちどれですか。

(寄宿舍・施設入所者の場合は、あなたの住民登録地を選択してください。)

(単位:人)

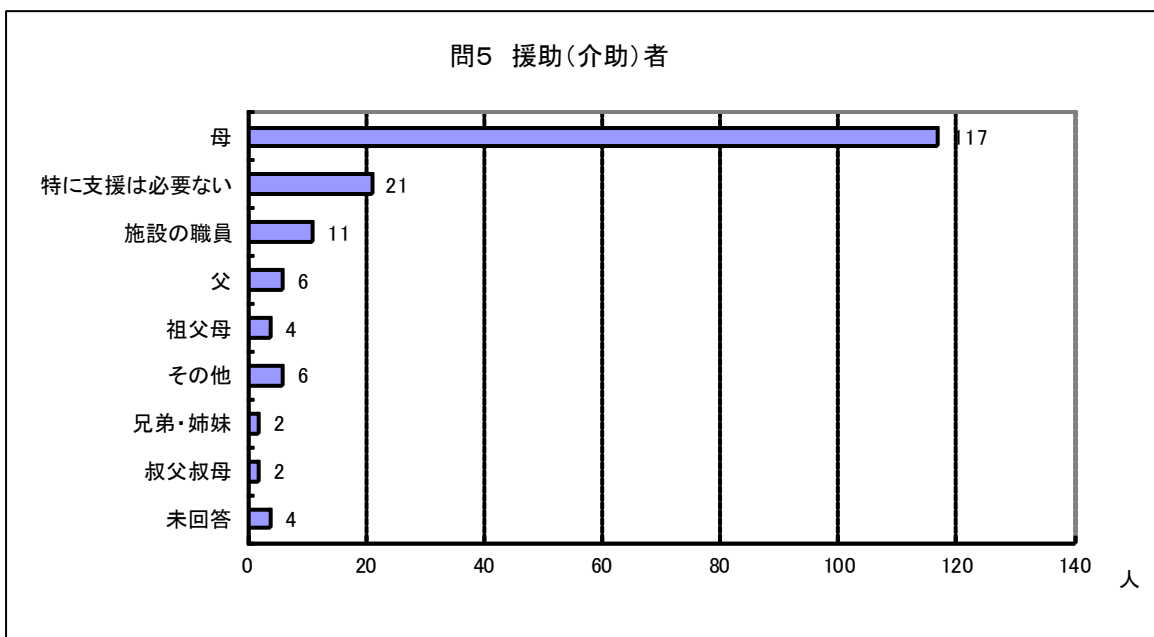
中央	東部	西部	南部	北部	河辺	雄和	秋田市外	未回答	計
20	24	19	24	25	4	4	48	5	173



問5 日頃、生活で支援が必要な場合、あなたを援助(声がけやうながし)・介助をしてくれる方は主に誰ですか。(○は1つだけ)

(単位:人)

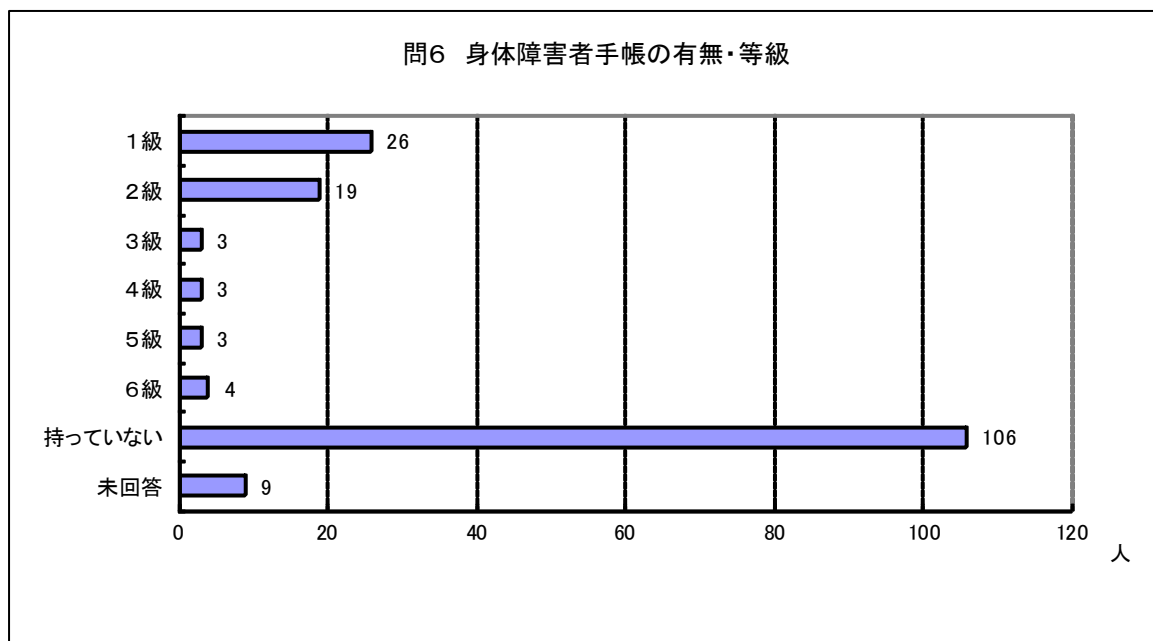
母	父	兄弟・姉妹	祖父母	叔父・叔母	施設の職員	その他	特に支援は必要ない	未回答	計
117	6	2	4	2	11	6	21	4	173



問6 あなたは、身体障害者手帳をお持ちですか。(○は1つだけ)

(単位:人)

持っている						持っていない	未回答	計
1級	2級	3級	4級	5級	6級			
26	19	3	3	3	4	106	9	173

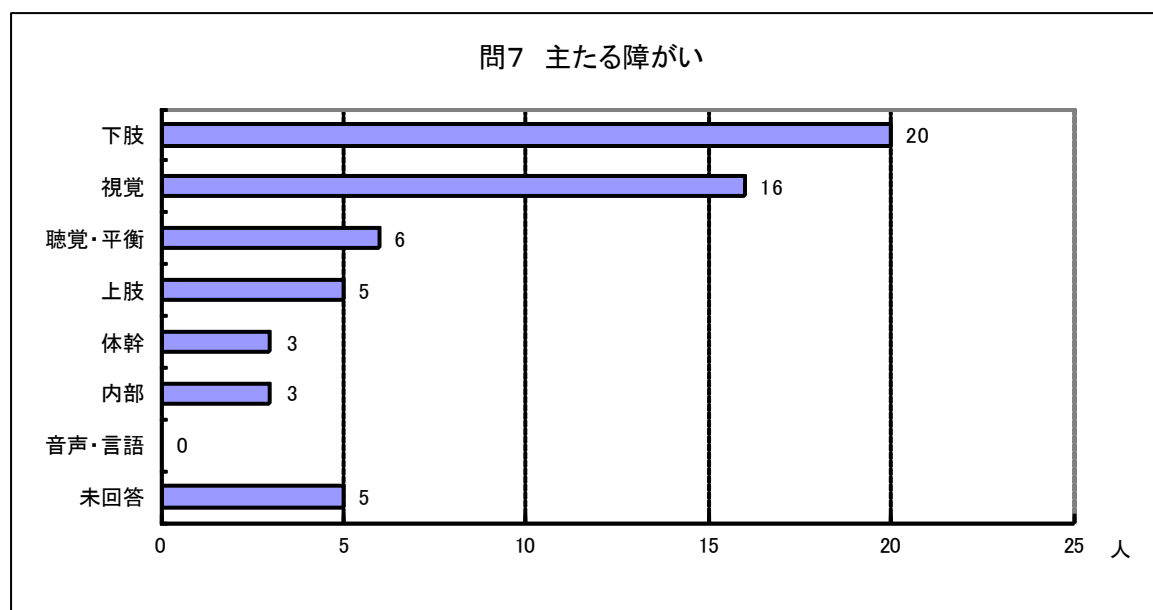


問7 身体障害者手帳をお持ちの場合、主たる障がいをお答えください。

(○は1つだけ)

(単位:人)

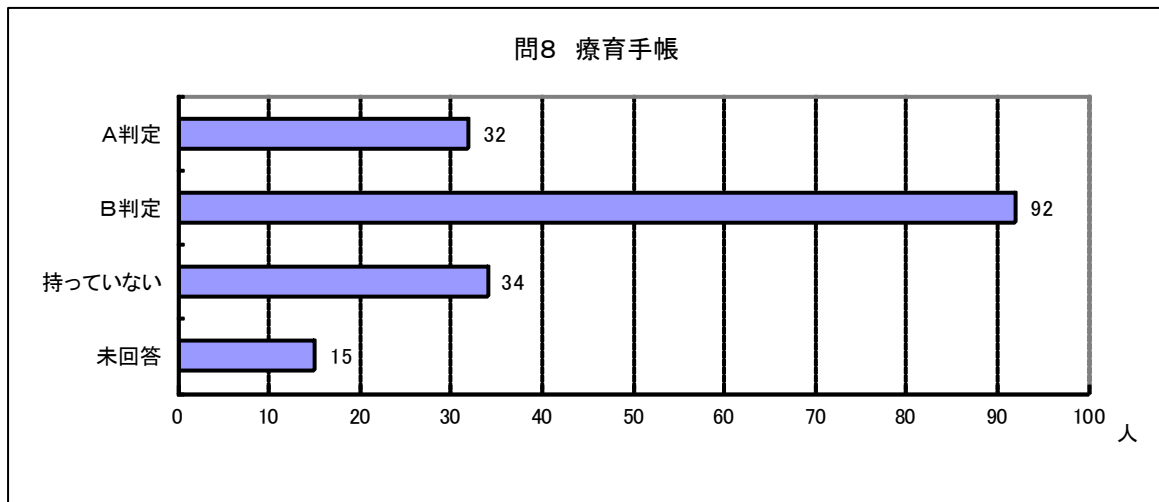
視覚	聴覚・平衡	音声・言語	上肢	下肢	体幹	内部	未回答	計
16	6	0	5	20	3	3	5	58



問8 療育手帳をお持ちの場合、判定結果をお答えください。(○は1つだけ)

(単位:人)

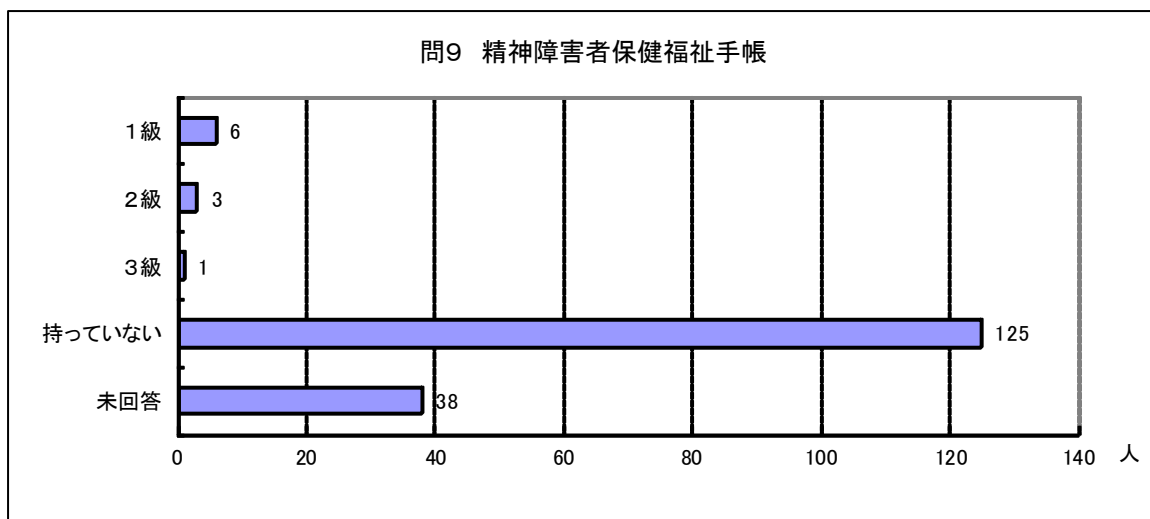
持っている		持っていない	未回答	計
A判定	B判定			
32	92	34	15	173



問9 精神障害者保健福祉手帳をお持ちの場合、等級をお答えください。

(単位:人)

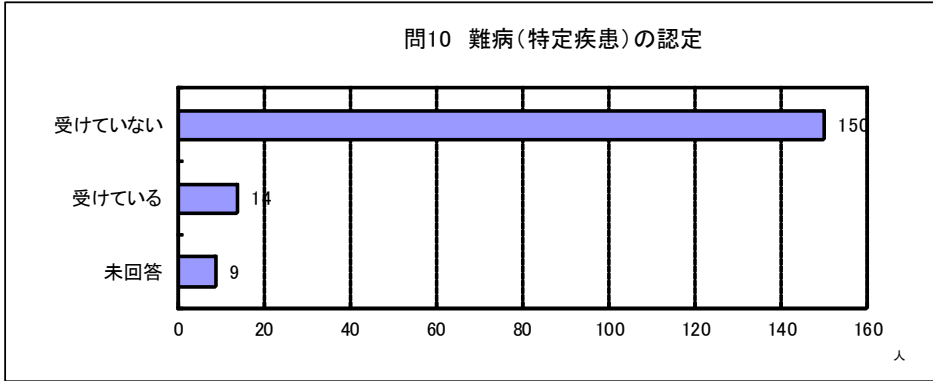
持っている			持っていない	未回答	計
1級	2級	3級			
6	3	1	125	38	173



問10 あなたは難病(特定疾患)の認定を受けていますか。(○は1つだけ)

(単位:人)

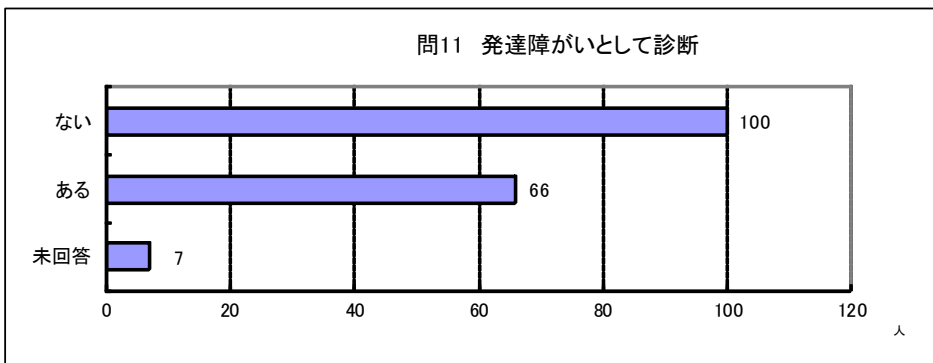
受けている	受けていない	未回答	計
14	150	9	173



問11 あなたは発達障がいとして診断されたことがありますか。(○は1つだけ)

(単位:人)

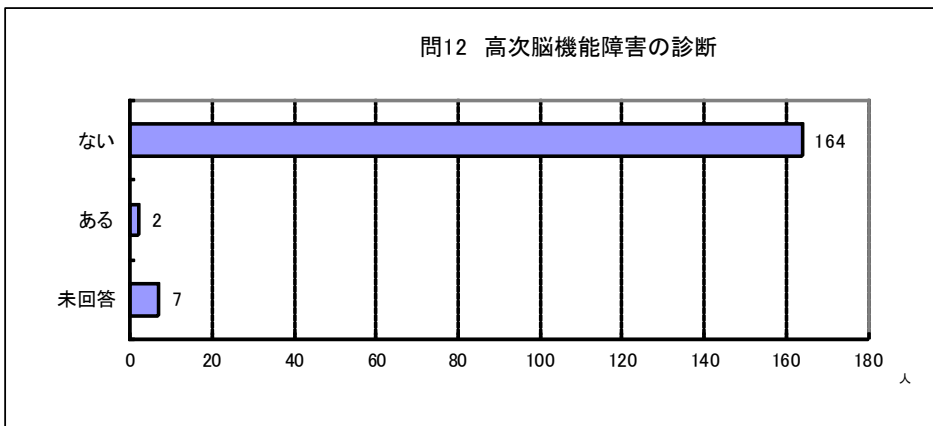
ある	ない	未回答	計
66	100	7	173



問12 あなたは高次脳機能障害として診断されたことがありますか。(○は1つだけ)

(単位:人)

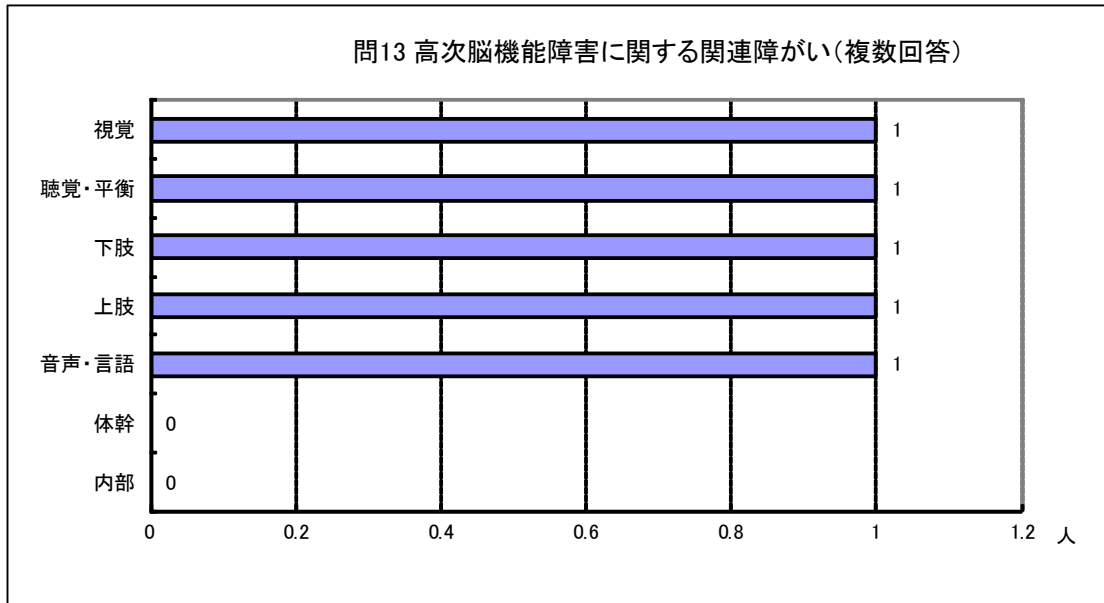
ある	ない	未回答	計
2	164	7	173



問13 問12で「ある」を選択した場合、その関連障がいをお答えください。

(単位:人)

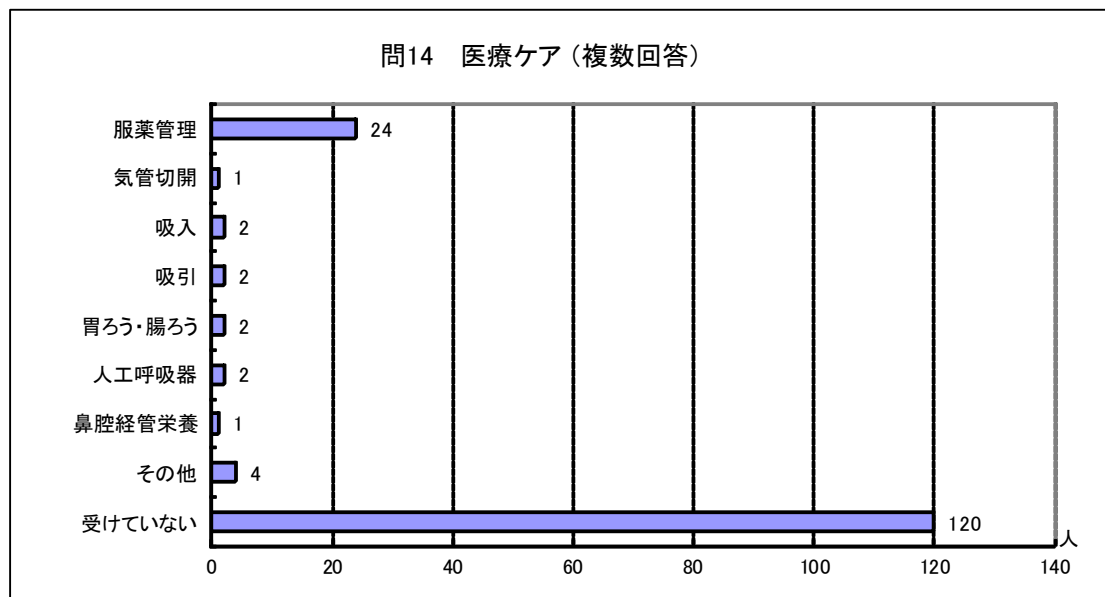
視覚	聴覚・平衡	音声・言語	上肢	下肢	体幹	内部	計
1	1	1	1	1	0	0	5



問14 あなたが現在受けている医療ケアをお答えください。

(単位:人)

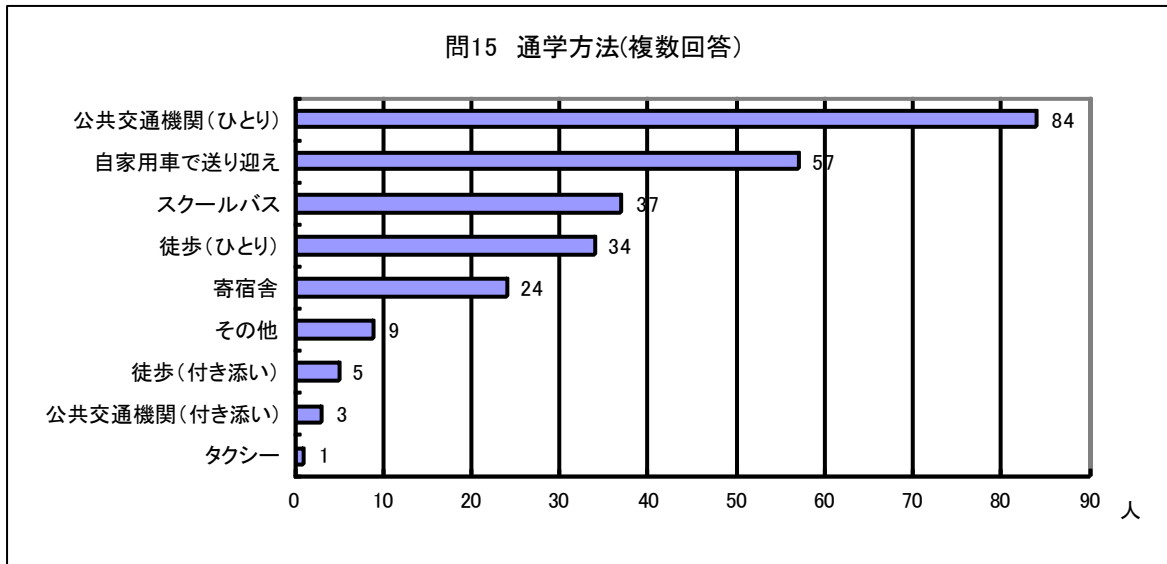
気管切開	人工呼吸器	吸入	吸引	胃ろう・腸ろう
1	2	2	2	2
鼻腔経管栄養	服薬管理	その他	受けていない	計
1	24	4	120	158



問15 あなたは、どのような手段で通学していますか。
 (行きと帰りで違う場合などは、あてはまるものすべてに○)

(単位:人)

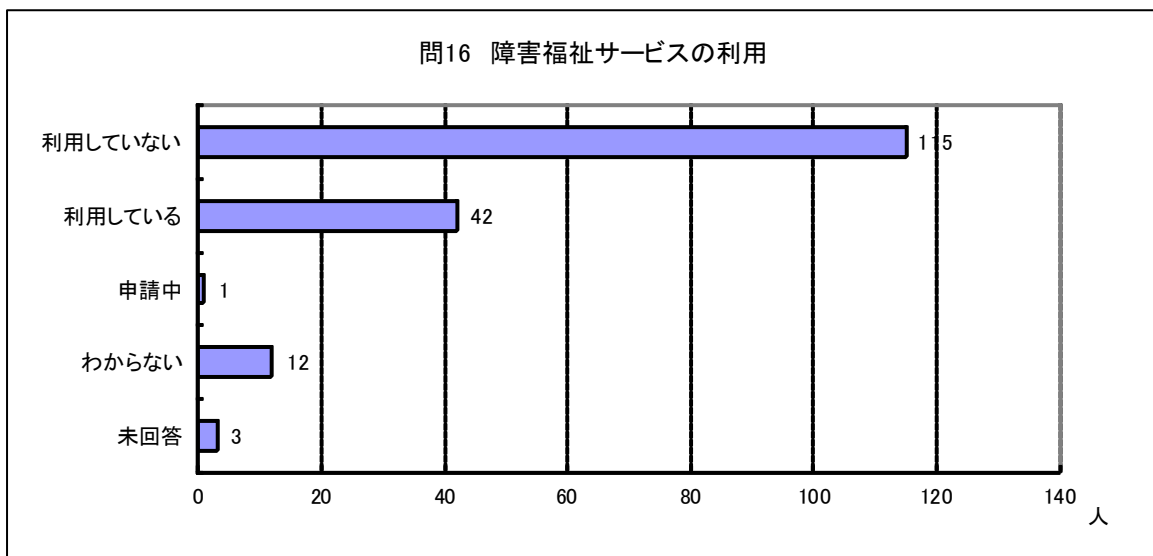
徒歩 (ひとり)	徒歩 (付き添いあり)	スクール バス	公共交通 機関 (ひとり)	公共交通 機関(付 き添いあ り)	自家用車 で送り迎 え	タクシー	寄宿舎	その他	計
34	5	37	84	3	57	1	24	9	254



問16 あなたは、障害福祉サービスなどを利用していますか。(○は1つだけ)

(単位:人)

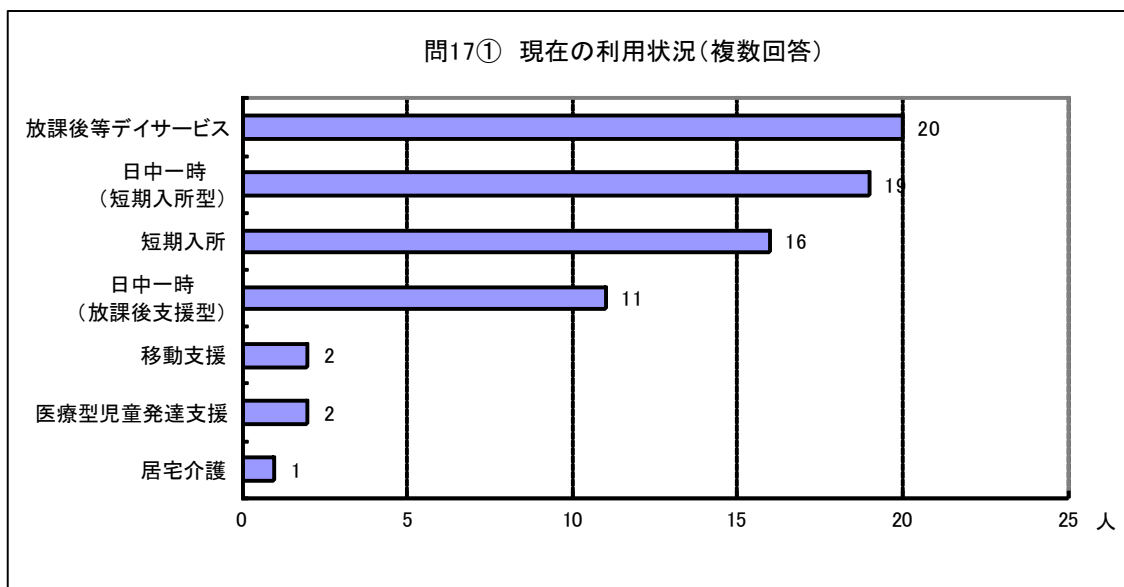
利用している	申請中	利用していない	わからない	未回答	計
42	1	115	12	3	173



【問16で障害福祉サービスなどを「利用している」、「申請中」を選択した方にお聞きします】
 問17① 現在の利用状況(複数回答あり)

(単位:人)

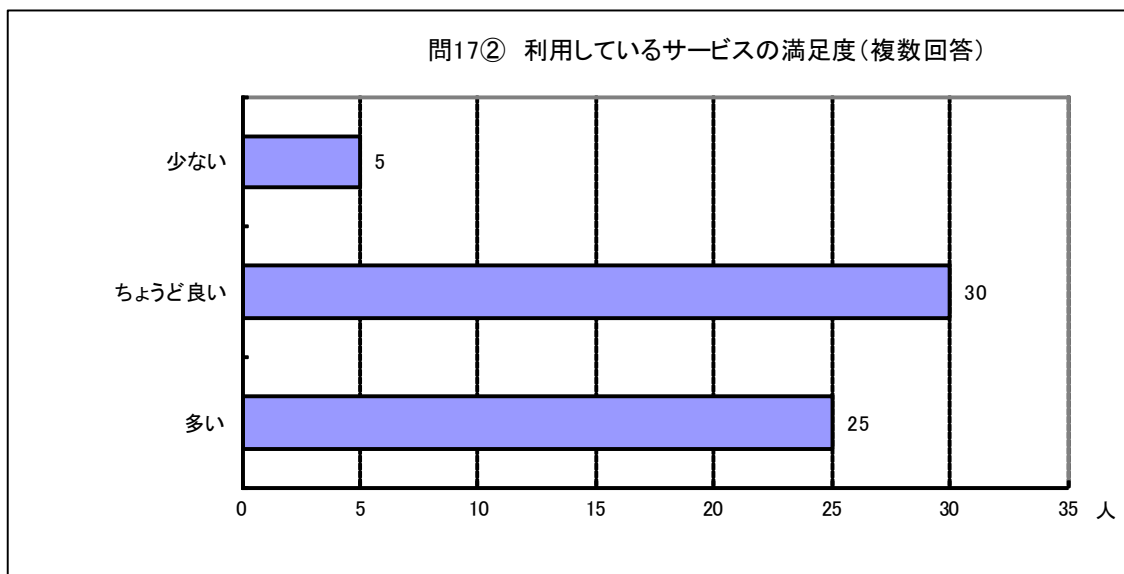
居宅介護	短期入所	日中一時 (短期入所型)	日中一時 (放課後支援型)	放課後等 デイサー ビス	移動支援	医療型 児童発達 支援	計
1	16	19	11	20	2	2	71



【問16で障害福祉サービスなどを「利用している」、「申請中」を選択した方にお聞きします】
 問17② 現在利用している場合の利用量の満足度(複数回答あり)

(単位:人)

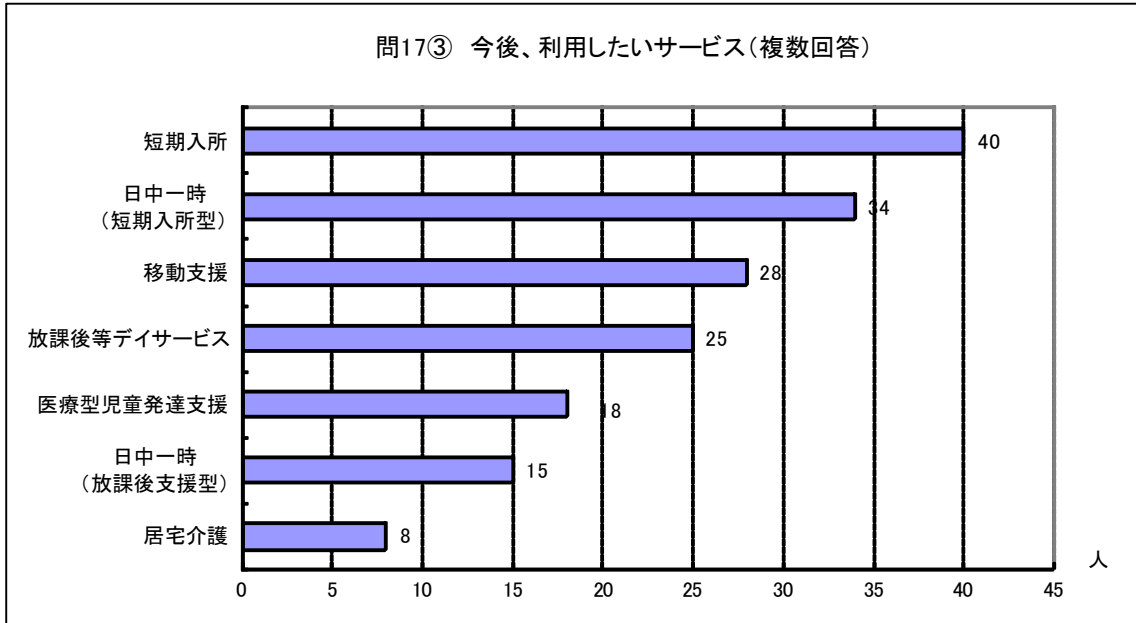
多い	ちょうど良い	少ない	計
25	30	5	60



問17③ 今後の利用意向(複数回答あり)

(単位:人)

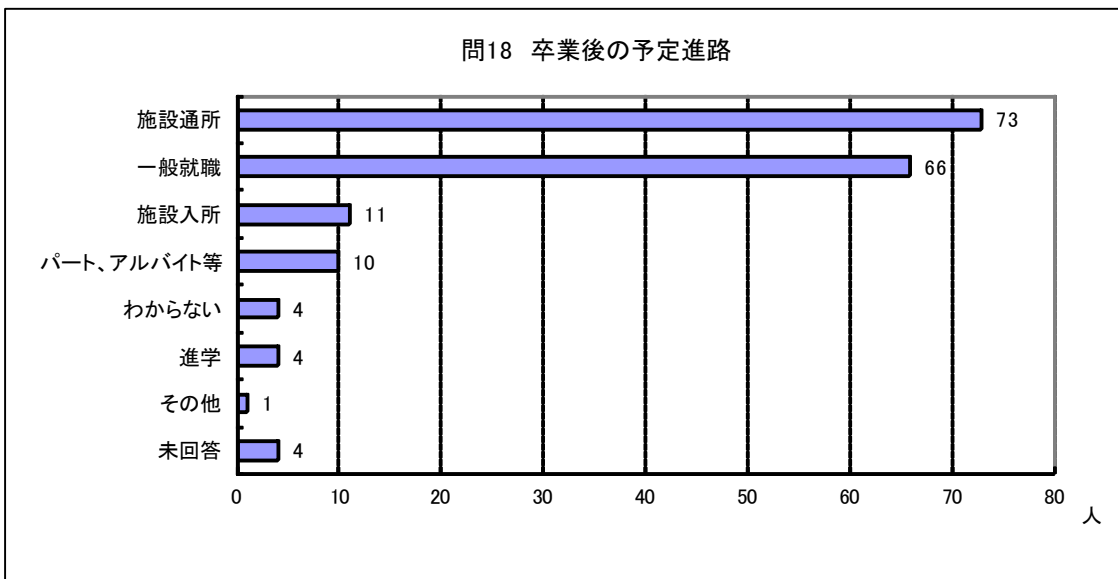
居宅介護	短期入所	日中一時 (短期入所型)	日中一時 (放課後支援型)	放課後等 デイサー ビス	移動支援	医療型児 童発達支 援	計
8	40	34	15	25	28	18	168



問18 あなたは、高等部を卒業した後、どのような進路を考えていますか。(○は1つだけ)

(単位:人)

就職(一般就職)	就職 (パート、 アルバイト)	進学(大 学、専門 学校等)	施設通所	施設入所 (継続入 所含)	その他	わから ない	未回答	計
66	10	4	73	11	1	4	4	173

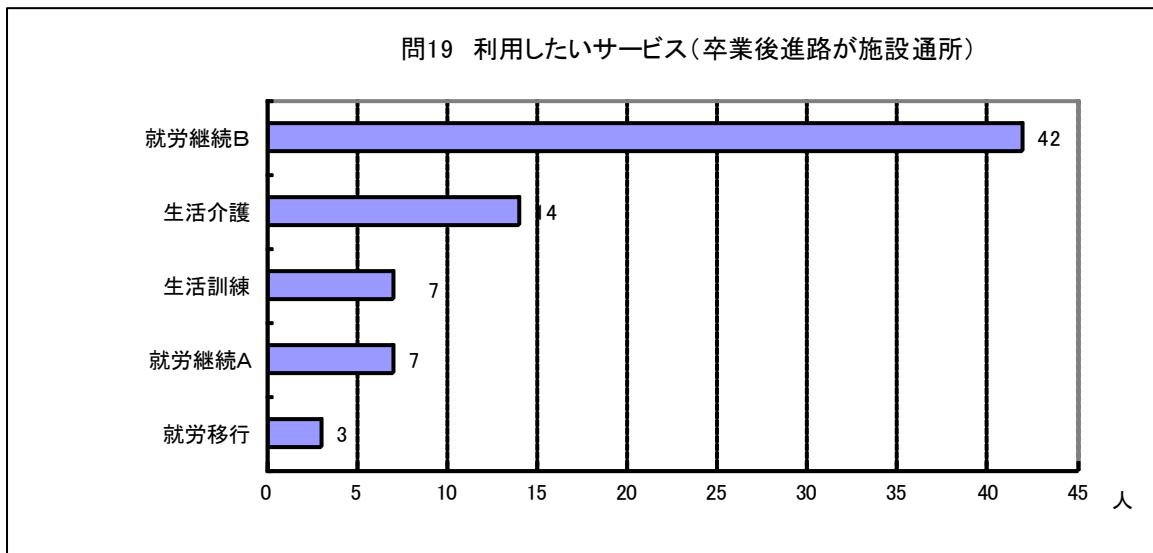


【問18で「施設通所」を選択した方にお聞きします】

問19 利用したいサービスはどれですか。(○は1つだけ)

(単位:人)

生活介護	生活訓練	就労移行	就労継続支援A	就労継続支援B	計
14	7	3	7	42	73

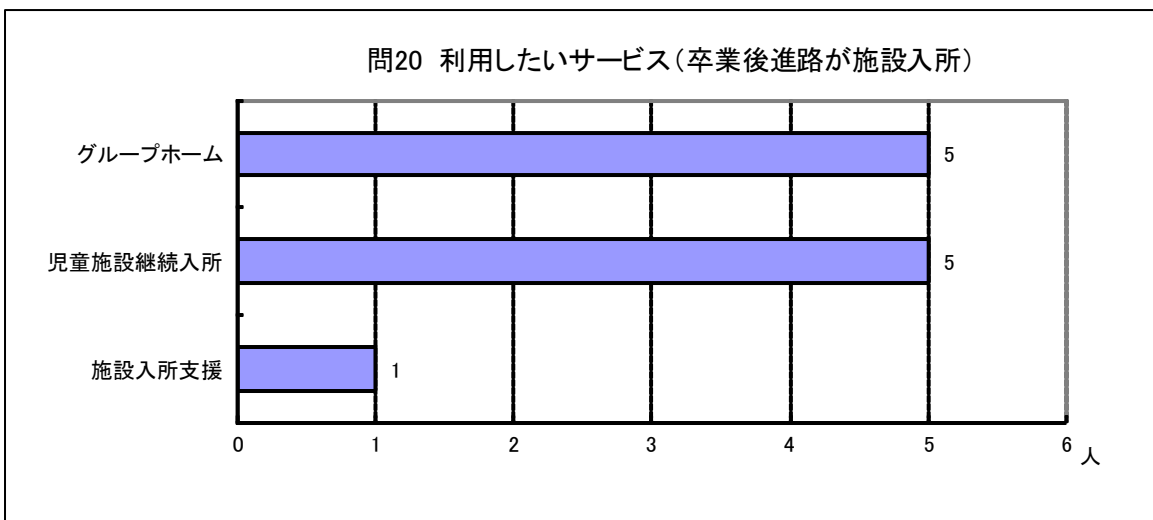


【問18で「施設入所」を選択した方にお聞きします】

問20 利用したいサービスはどれですか。(○は1つだけ)

(単位:人)

グループホーム	施設入所支援	児童施設 継続入所	計
5	1	5	11



問21 障害福祉サービスの利用を考える上で、不安や不満に思っていることは何ですか。(複数回答あり)

(単位:人)

サービス内容に関する情報が少ない	12
障害福祉サービス事業者が少ない	21
利用したいと思う事業者がない	2
事業者との日時調整が大変	3
誰に相談したらよいかわからない	8
サービスの質や内容が不安	21
他の利用者とうまくやれるか不安	17
費用がいくらかかるか不安	13
その他	2
特になし・わからない	10

