




3校の組合せによる学校規模シミュレーション

学校適正配置推進室
令和5年5月1日現在

3校統合後の学校規模				浜田小学校				豊岩小学校				下浜小学校			
年度															
	統合後				浜田小				豊岩小				下浜小		
令和5年度 (実数値)	学年	人数	級数	学年	人数	級数	人/級	学年	人数	級数	人/級	学年	人数	級数	人/級
	①	19	1	①	8	1	8.0	①	7	1	7.0	①	4	1	4.0
	②	13	1	②	5	1	16.0	②	3	1	15.0	②	5	1	8.0
	③	26	1	③	11			③	12			③	3		
	④	19	1	④	6	1	12.0	④	5	1	13.0	④	8	1	13.0
	⑤	19	1	⑤	6	1	10.0	⑤	8	1	9.0	⑤	5	1	10.0
	⑥	29	1	⑥	10	1	2.0	⑥	9	1	1.0	⑥	10	1	4.0
	特別支援	5	2	特別支援	4	2		特別支援	1	1		特別支援	0	0	
	計	130	8	計	50	6		計	45	5		計	35	4	
	学区外に通学している児童数				17				12				4		
教室数と想定される対応				普通教室として利用可能な教室数		対応		普通教室として利用可能な教室数		対応		普通教室として利用可能な教室数		対応	
				普通教室	4	校内改修が必要		普通教室	5	校内改修が必要		普通教室	4	校内改修が必要	
				特別支援	2			特別支援	1			特別支援	0		
				学習室	2			学習室	1			学習室	3		
				多目的	2			多目的	0			多目的	0		
				コンピュータ	1			コンピュータ	0			コンピュータ	0		
その他	2			その他	1			その他	1			その他	1		
計				計	13			計	8			計	8		
令和6年度 (推計値)	学年	人数	級数	学年	人数	級数	人/級	学年	人数	級数	人/級	学年	人数	級数	人/級
	①	18	1	①	10	1	10.0	①	1	1	8.0	①	7	1	7.0
	②	19	1	②	8	1	13.0	②	7	1	15.0	②	4	1	9.0
	③	13	1	③	5	1	11.0	③	3	1	13.0	③	5	1	11.0
	④	26	1	④	11	1	12.0	④	12	1	1.0	④	3	1	5.0
	⑤	19	1	⑤	6	1		⑤	5	1		⑤	8	1	
	⑥	19	1	⑥	6	1		⑥	8	1		⑥	5	1	
	特別支援	5	2	特別支援	4	2		特別支援	1	1		特別支援	未定	未定	
	計	119	8	計	50	6		計	37	4		計	32	4	
	令和7年度 (推計値)	学年	人数	級数	学年	人数	級数	人/級	学年	人数	級数	人/級	学年	人数	級数
①		17	1	①	6	1	6.0	①	6	1	7.0	①	5	1	5.0
②		18	1	②	10	1	10.0	②	1	1	8.0	②	7	1	11.0
③		19	1	③	8	1	13.0	③	7	1	10.0	③	4	1	8.0
④		13	1	④	5	1	11.0	④	3	1	12.0	④	5	1	8.0
⑤		26	1	⑤	11	1	6.0	⑤	12	1	5.0	⑤	3	1	8.0
⑥		19	1	⑥	6	1	1.0	⑥	5	1	1.0	⑥	8	1	
特別支援		3	2	特別支援	2	2		特別支援	1	1		特別支援	未定	未定	
計		115	8	計	48	7		計	35	5		計	32	4	
令和8年度 (推計値)		学年	人数	級数	学年	人数	級数	人/級	学年	人数	級数	人/級	学年	人数	級数
	①	14	1	①	9	1	9.0	①	2	1	8.0	①	3	1	8.0
	②	17	1	②	6	1	16.0	②	6	1	8.0	②	5	1	11.0
	③	18	1	③	10	1	13.0	③	1	1	8.0	③	7	1	8.0
	④	19	1	④	8	1	11.0	④	7	1	15.0	④	4	1	8.0
	⑤	13	1	⑤	5	1	1.0	⑤	3	1		⑤	5	1	
	⑥	26	1	⑥	11	1		⑥	12	1		⑥	3	1	
	特別支援	2	2	特別支援	2	2		特別支援	未定	未定		特別支援	未定	未定	
	計	109	8	計	51	6		計	31	3		計	27	3	
	令和9年度 (推計値)	学年	人数	級数	学年	人数	級数	人/級	学年	人数	級数	人/級	学年	人数	級数
①		15	1	①	6	1	6.0	①	4	1	6.0	①	5	1	8.0
②		14	1	②	9	1	15.0	②	2	1	7.0	②	3	1	12.0
③		17	1	③	6	1	13.0	③	6	1	10.0	③	7	1	9.0
④		18	1	④	10	1		④	1	1		④	4	1	
⑤		19	1	⑤	8	1		⑤	7	1		⑤	7	1	
⑥		13	1	⑥	5	1		⑥	3	1		⑥	5	1	
特別支援		1	1	特別支援	1	1		特別支援	未定	未定		特別支援	未定	未定	
計		97	7	計	45	5		計	23	3		計	29	3	
令和10年度 (推計値)		学年	人数	級数	学年	人数	級数	人/級	学年	人数	級数	人/級	学年	人数	級数
	①	18	1	①	8	1	8.0	①	5	1	9.0	①	5	1	5.0
	②	15	1	②	6	1	15.0	②	4	1	8.0	②	5	1	8.0
	③	14	1	③	9	1	16.0	③	2	1	8.0	③	3	1	12.0
	④	17	1	④	6	1	8.0	④	6	1	8.0	④	5	1	4.0
	⑤	18	1	⑤	10	1		⑤	1	1		⑤	7	1	
	⑥	19	1	⑥	8	1		⑥	7	1		⑥	4	1	
	特別支援	1	1	特別支援	1	1		特別支援	未定	未定		特別支援	未定	未定	
	計	102	7	計	48	5		計	25	3		計	29	4	
	令和11年度 (推計値)	学年	人数	級数	学年	人数	級数	人/級	学年	人数	級数	人/級	学年	人数	級数
①		15	1	①	6	1	6.0	①	4	1	9.0	①	5	1	5.0
②		18	1	②	8	1	14.0	②	5	1	6.0	②	5	1	10.0
③		15	1	③	6	1	15.0	③	4	1	7.0	③	5	1	8.0
④		14	1	④	9	1	10.0	④	2	1		④	3	1	
⑤		17	1	⑤	6	1		⑤	6	1		⑤	5	1	
⑥		18	1	⑥	10	1		⑥	1	1		⑥	7	1	
特別支援		未定	未定	特別支援	未定	未定		特別支援	未定	未定		特別支援	未定	未定	
計		97	6	計	45	4		計	22	3		計	30	4	