




3校の組合せによる学校規模シミュレーション

学校適正配置推進室
令和4年5月1日現在

3校統合後の学校規模				浜田小学校				豊岩小学校				下浜小学校				
年度																
	統合後				浜田小				豊岩小				下浜小			
令和4年度 (実数値)	学年	人数	級数	人/級	学年	人数	級数	人/級	学年	人数	級数	人/級	学年	人数	級数	人/級
	①	10	1	2.0	①	2	1	2.0	①	3	1	3.0	①	5	1	5.0
	②	25	1	14.0	②	10	1	14.0	②	12	1	12.0	②	3	1	3.0
	③	17	1	14.0	③	4	1	14.0	③	5	1	13.0	③	8	1	13.0
	④	18	1	7.0	④	5	1	7.0	④	8	1	10.0	④	5	1	5.0
	⑤	27	1	14.0	⑤	9	1	14.0	⑤	8	1	8.0	⑤	10	1	10.0
	⑥	24	1	1.5	⑥	7	1	1.5	⑥	10	1	10.0	⑥	7	1	7.0
	特別支援	4	2		特別支援	3	2		特別支援	1	1		特別支援	0	0	
	計	125	8		計	40	6		計	47	6		計	38	4	
	学区外に通学している児童数				20				7				0			
教室数と想定される対応				普通教室として利用可能な教室数 対応				普通教室として利用可能な教室数 対応				普通教室として利用可能な教室数 対応				
				普通教室	4	校内改修が必要	普通教室	5	校内改修が必要	普通教室	4	校内改修が必要	普通教室	4	校内改修が必要	
				特別支援	2		特別支援	1		特別支援	0		特別支援	0		
				学習室	2		学習室	1		学習室	3		学習室	3		
				多目的	2		多目的	0		多目的	0		多目的	0		
				コンピュータ	1		コンピュータ	0		コンピュータ	0		コンピュータ	0		
				その他	2		その他	1		その他	1		その他	1		
				計	13		計	8		計	8		計	8		
※緑は複式学級を示す																
令和5年度 (推計値)	統合後				浜田小				豊岩小				下浜小			
	学年	人数	級数	人/級	学年	人数	級数	人/級	学年	人数	級数	人/級	学年	人数	級数	人/級
	①	15	1	5.0	①	3	1	5.0	①	6	1	6.0	①	6	1	6.0
	②	10	1	14.0	②	2	1	14.0	②	3	1	15.0	②	5	1	8.0
	③	25	1	14.0	③	10	1	14.0	③	12	1	13.0	③	3	1	13.0
	④	17	1	8.0	④	4	1	8.0	④	5	1	8.0	④	8	1	10.0
	⑤	18	1	未定	⑤	5	1	未定	⑤	8	1	未定	⑤	5	1	未定
	⑥	27	1	未定	⑥	9	1	未定	⑥	8	1	未定	⑥	10	1	未定
	特別支援	未定	未定		特別支援	未定	未定		特別支援	未定	未定		特別支援	未定	未定	
	計	112	6		計	33	3		計	42	4		計	37	4	
※緑は複式学級を示す																
令和6年度 (推計値)	統合後				浜田小				豊岩小				下浜小			
	学年	人数	級数	人/級	学年	人数	級数	人/級	学年	人数	級数	人/級	学年	人数	級数	人/級
	①	11	1	7.0	①	4	1	7.0	①	1	1	7.0	①	6	1	6.0
	②	15	1	12.0	②	3	1	12.0	②	6	1	15.0	②	6	1	11.0
	③	10	1	9.0	③	2	1	9.0	③	3	1	13.0	③	5	1	11.0
	④	25	1	未定	④	10	1	未定	④	12	1	未定	④	3	1	未定
	⑤	17	1	未定	⑤	4	1	未定	⑤	5	1	未定	⑤	8	1	未定
	⑥	18	1	未定	⑥	5	1	未定	⑥	8	1	未定	⑥	5	1	未定
	特別支援	未定	未定		特別支援	未定	未定		特別支援	未定	未定		特別支援	未定	未定	
	計	96	6		計	28	3		計	35	3		計	33	4	
※緑は複式学級を示す																
令和7年度 (推計値)	統合後				浜田小				豊岩小				下浜小			
	学年	人数	級数	人/級	学年	人数	級数	人/級	学年	人数	級数	人/級	学年	人数	級数	人/級
	①	11	1	6.0	①	2	1	6.0	①	4	1	5.0	①	5	1	5.0
	②	11	1	5.0	②	4	1	5.0	②	1	1	5.0	②	6	1	12.0
	③	15	1	14.0	③	3	1	14.0	③	6	1	9.0	③	6	1	8.0
	④	10	1	14.0	④	2	1	14.0	④	3	1	12.0	④	5	1	8.0
	⑤	25	1	未定	⑤	10	1	未定	⑤	12	1	未定	⑤	3	1	未定
	⑥	17	1	未定	⑥	4	1	未定	⑥	5	1	未定	⑥	8	1	未定
	特別支援	未定	未定		特別支援	未定	未定		特別支援	未定	未定		特別支援	未定	未定	
	計	89	6		計	25	3		計	31	4		計	33	4	
※緑は複式学級を示す																
令和8年度 (推計値)	統合後				浜田小				豊岩小				下浜小			
	学年	人数	級数	人/級	学年	人数	級数	人/級	学年	人数	級数	人/級	学年	人数	級数	人/級
	①	8	1	4.0	①	2	1	4.0	①	2	1	6.0	①	4	1	4.0
	②	11	1	7.0	②	4	1	7.0	②	4	1	7.0	②	5	1	11.0
	③	11	1	12.0	③	4	1	12.0	③	1	1	7.0	③	6	1	11.0
	④	15	1	未定	④	3	1	未定	④	6	1	未定	④	6	1	未定
	⑤	10	1	未定	⑤	2	1	未定	⑤	3	1	未定	⑤	5	1	未定
	⑥	25	1	未定	⑥	10	1	未定	⑥	12	1	未定	⑥	3	1	未定
	特別支援	未定	未定		特別支援	未定	未定		特別支援	未定	未定		特別支援	未定	未定	
	計	80	6		計	23	3		計	28	3		計	29	4	
※緑は複式学級を示す																
令和9年度 (推計値)	統合後				浜田小				豊岩小				下浜小			
	学年	人数	級数	人/級	学年	人数	級数	人/級	学年	人数	級数	人/級	学年	人数	級数	人/級
	①	10	1	4.0	①	2	1	4.0	①	3	1	5.0	①	5	1	5.0
	②	8	1	6.0	②	2	1	6.0	②	2	1	5.0	②	4	1	9.0
	③	11	1	5.0	③	2	1	5.0	③	4	1	5.0	③	5	1	12.0
	④	11	1	9.0	④	4	1	9.0	④	1	1	9.0	④	6	1	12.0
	⑤	15	1	未定	⑤	3	1	未定	⑤	6	1	未定	⑤	6	1	未定
	⑥	10	1	未定	⑥	2	1	未定	⑥	3	1	未定	⑥	5	1	未定
	特別支援	未定	未定		特別支援	未定	未定		特別支援	未定	未定		特別支援	未定	未定	
	計	65	6		計	15	3		計	19	3		計	31	4	
※緑は複式学級を示す																
令和10年度 (推計値)	統合後				浜田小				豊岩小				下浜小			
	学年	人数	級数	人/級	学年	人数	級数	人/級	学年	人数	級数	人/級	学年	人数	級数	人/級
	①	10	1	5.0	①	3	1	5.0	①	3	1	6.0	①	4	1	4.0
	②	10	1	4.0	②	2	1	4.0	②	3	1	6.0	②	5	1	9.0
	③	8	1	7.0	③	2	1	7.0	③	2	1	7.0	③	4	1	11.0
	④	11	1	未定	④	2	1	未定	④	4	1	未定	④	5	1	未定
	⑤	11	1	未定	⑤	4	1	未定	⑤	1	1	未定	⑤	6	1	未定
	⑥	15	1	未定	⑥	3	1	未定	⑥	6	1	未定	⑥	6	1	未定
	特別支援	未定	未定		特別支援	未定	未定		特別支援	未定	未定		特別支援	未定	未定	
	計	65	6		計	16	3		計	19	3		計	30	4	
※緑は複式学級を示す																