




3校の組合せによる学校規模シミュレーション

学校適正配置推進室
令和6年5月1日現在

3校統合後の学校規模				浜田小学校				豊岩小学校				下浜小学校			
年度															
	統合後				浜田小				豊岩小				下浜小		
令和6年度 (実数值)	学年	人数	級数	学年	人数	級数	人/級	学年	人数	級数	人/級	学年	人数	級数	人/級
	①	16	1	①	9	1	9.0	①	0	0		①	7	1	7.0
	②	19	1	②	8	1	14.0	②	7	1	10.0	②	4	1	9.0
	③	14	1	③	6			③	3	1	15.0	③	5		
	④	24	1	④	9	1	15.0	④	12	1	13.0	④	3	1	11.0
	⑤	19	1	⑤	6			⑤	5	1		⑤	8		
	⑥	19	1	⑥	6	1	6.0	⑥	8	1		⑥	5	1	5.0
	特別支援	6	2	特別支援	5	2	2.5	特別支援	1	1	1.0	特別支援	0	0	
	計	117	8	計	49	6		計	36	4		計	32	4	
	学区外に通学している児童数				17				12				4		
教室数と想定される対応				普通教室として利用可能な教室数		対応		普通教室として利用可能な教室数		対応		普通教室として利用可能な教室数		対応	
				普通教室	4	校内改修が必要	普通教室	5	校内改修が必要	普通教室	4	校内改修が必要			
				特別支援	2		特別支援	1		特別支援	0				
				学習室	2		学習室	1		学習室	3				
				多目的	2		多目的	0		多目的	0				
				コンピュータ	1		コンピュータ	0		コンピュータ	0				
				その他	2		その他	1		その他	1				
計	13		計	8		計	8								
令和7年度 (推計値)	統合後			浜田小				豊岩小				下浜小			
	学年	人数	級数	学年	人数	級数	人/級	学年	人数	級数	人/級	学年	人数	級数	人/級
	①	15	1	①	4	1	4.0	①	6	1	6.0	①	5	1	5.0
	②	16	1	②	9	1	9.0	②	0	0		②	7	1	11.0
	③	19	1	③	8	1	14.0	③	7	1	10.0	③	4		
	④	14	1	④	6			④	3			④	5	1	8.0
	⑤	24	1	⑤	9	1	15.0	⑤	12	1	12.0	⑤	3		
	⑥	19	1	⑥	6	1	6.0	⑥	5	1	5.0	⑥	8	1	8.0
	特別支援	4	2	特別支援	3	2	1.5	特別支援	1	1	1.0	特別支援	未定	未定	
	計	111	8	計	45	6		計	34	5		計	32	4	
令和8年度 (推計値)	統合後			浜田小				豊岩小				下浜小			
	学年	人数	級数	学年	人数	級数	人/級	学年	人数	級数	人/級	学年	人数	級数	人/級
	①	13	1	①	9	1	9.0	①	2	1	8.0	①	2	1	7.0
	②	15	1	②	4	1	13.0	②	6	1	6.0	②	5	1	7.0
	③	16	1	③	9	1	13.0	③	0	0		③	7	1	11.0
	④	19	1	④	8	1	14.0	④	7	1	10.0	④	4		
	⑤	14	1	⑤	6			⑤	3			⑤	5	1	8.0
	⑥	24	1	⑥	9	1	9.0	⑥	12	1	12.0	⑥	3	1	8.0
	特別支援	3	2	特別支援	3	2	1.5	特別支援	未定	未定		特別支援	未定	未定	
	計	104	8	計	48	6		計	30	3		計	26	3	
令和9年度 (推計値)	統合後			浜田小				豊岩小				下浜小			
	学年	人数	級数	学年	人数	級数	人/級	学年	人数	級数	人/級	学年	人数	級数	人/級
	①	14	1	①	5	1	5.0	①	4	1	6.0	①	5	1	7.0
	②	13	1	②	9	1	13.0	②	2	1	6.0	②	2	1	7.0
	③	15	1	③	4			③	6	1	6.0	③	5	1	12.0
	④	16	1	④	9	1	9.0	④	0	0		④	7	1	12.0
	⑤	19	1	⑤	8	1	14.0	⑤	7	1	10.0	⑤	4	1	9.0
	⑥	14	1	⑥	6	1	6.0	⑥	3	1	6.0	⑥	5	1	9.0
	特別支援	1	1	特別支援	1	1	1.0	特別支援	未定	未定		特別支援	未定	未定	
	計	92	7	計	42	5		計	22	3		計	28	3	
令和10年度 (推計値)	統合後			浜田小				豊岩小				下浜小			
	学年	人数	級数	学年	人数	級数	人/級	学年	人数	級数	人/級	学年	人数	級数	人/級
	①	18	1	①	9	1	9.0	①	4	1	8.0	①	5	1	5.0
	②	14	1	②	5	1	14.0	②	4	1	8.0	②	5	1	7.0
	③	13	1	③	9	1	13.0	③	2	1	8.0	③	2	1	7.0
	④	15	1	④	4	1	13.0	④	6	1	8.0	④	5	1	12.0
	⑤	16	1	⑤	9	1	13.0	⑤	0	0		⑤	7	1	12.0
	⑥	19	1	⑥	8	1	8.0	⑥	7	1	7.0	⑥	4	1	4.0
	特別支援	1	1	特別支援	1	1	1.0	特別支援	未定	未定		特別支援	未定	未定	
	計	96	7	計	45	5		計	23	3		計	28	4	
令和11年度 (推計値)	統合後			浜田小				豊岩小				下浜小			
	学年	人数	級数	学年	人数	級数	人/級	学年	人数	級数	人/級	学年	人数	級数	人/級
	①	14	1	①	7	1	7.0	①	3	1	7.0	①	4	1	4.0
	②	18	1	②	9	1	14.0	②	4	1	7.0	②	5	1	10.0
	③	14	1	③	5			③	4	1	6.0	③	5	1	7.0
	④	13	1	④	9	1	13.0	④	2	1	6.0	④	2	1	7.0
	⑤	15	1	⑤	4			⑤	6	1	6.0	⑤	5	1	7.0
	⑥	16	1	⑥	9	1	9.0	⑥	0	0		⑥	7	1	7.0
	特別支援	未定	未定	特別支援	未定	未定		特別支援	未定	未定		特別支援	未定	未定	
	計	90	6	計	43	4		計	19	3		計	28	4	
令和12年度 (推計値)	統合後			浜田小				豊岩小				下浜小			
	学年	人数	級数	学年	人数	級数	人/級	学年	人数	級数	人/級	学年	人数	級数	人/級
	①	17	1	①	5	1	5.0	①	6	1	6.0	①	6	1	6.0
	②	14	1	②	7	1	16.0	②	3	1	7.0	②	4	1	9.0
	③	18	1	③	9	1	14.0	③	4	1	6.0	③	5	1	7.0
	④	14	1	④	5	1	14.0	④	4	1	6.0	④	5	1	7.0
	⑤	13	1	⑤	9	1	14.0	⑤	2	1	6.0	⑤	2	1	7.0
	⑥	15	1	⑥	4	1	4.0	⑥	6	1	6.0	⑥	5	1	5.0
	特別支援	未定	未定	特別支援	未定	未定		特別支援	未定	未定		特別支援	未定	未定	
	計	91	6	計	39	4		計	25	4		計	27	4	