




学校規模のシミュレーション

3校統合後の学校規模				浜田小学校				豊岩小学校				下浜小学校				
年度																
	統合後				浜田小				豊岩小				下浜小			
令和3年度 (実数値)	学年	人数	級数	学年	人数	級数	人/級	学年	人数	級数	人/級	学年	人数	級数	人/級	
	①	23	1	①	8	1	8.0	①	12	1	12.0	①	3	1	3.0	
	②	19	1	②	4	1	9.0	②	6	1	14.0	②	9	1	14.0	
	③	18	1	③	5	1	16.0	③	8	1	8.0	③	5	1	10.0	
	④	27	1	④	9	1	7.0	④	8	1	11.0	④	10	1	14.0	
	⑤	25	1	⑤	7	1	2.0	⑤	11	1	6.0	⑤	7	1	7.0	
	⑥	20	1	⑥	7	1		⑥	6	1		⑥	7	1		
	特別支援	6	2	特別支援	4	2		特別支援	2	1		特別支援				
	計	138	8	計	44	6		計	53	6		計	41	4		
	学区外に通学している児童数				27				15				4			
教室数と想定される対応				普通教室として利用可能な教室数		対応		普通教室として利用可能な教室数		対応		普通教室として利用可能な教室数		対応		
				普通教室	4	校内改修が必要	普通教室	4	校内改修が必要	普通教室	4	校内改修が必要				
				特別支援	1		特別支援	1		特別支援	0					
				学習室	2		学習室	1		学習室	3					
				多目的	3		多目的	0		多目的	0					
				コンピュータ	1		コンピュータ	0		コンピュータ	0					
				その他	0		その他	1		その他	1					
計	11		計	7		計	8									
※緑は複式学級を示す																
令和4年度 (推計値)	統合後				浜田小				豊岩小				下浜小			
	学年	人数	級数	学年	人数	級数	人/級	学年	人数	級数	人/級	学年	人数	級数	人/級	
	①	17	1	①	6	1	6.0	①	6	1	6.0	①	5	1	8.0	
	②	24	1	②	9	1	13.0	②	12	1	12.0	②	3	1	14.0	
	③	20	1	③	4	1	16.0	③	7	1	8.0	③	9	1	10.0	
	④	20	1	④	7	1	7.0	④	8	1	11.0	④	5	1	7.0	
	⑤	27	1	⑤	9	1		⑤	8	1		⑤	10	1		
	⑥	25	1	⑥	7	1		⑥	11	1		⑥	7	1		
	特別支援	未定	未定	特別支援				特別支援				特別支援				
	計	133	6	計	42	4		計	52	5		計	39	4		
※緑は複式学級を示す																
令和5年度 (推計値)	統合後				浜田小				豊岩小				下浜小			
	学年	人数	級数	学年	人数	級数	人/級	学年	人数	級数	人/級	学年	人数	級数	人/級	
	①	25	1	①	9	1	9.0	①	10	1	10.0	①	6	1	6.0	
	②	17	1	②	6	1	15.0	②	6	1	6.0	②	5	1	8.0	
	③	24	1	③	9	1	11.0	③	12	1	15.0	③	3	1	14.0	
	④	20	1	④	4	1	9.0	④	7	1	8.0	④	9	1	10.0	
	⑤	20	1	⑤	7	1		⑤	8	1		⑤	5	1		
	⑥	27	1	⑥	9	1		⑥	8	1		⑥	10	1		
	特別支援	未定	未定	特別支援				特別支援				特別支援				
	計	133	6	計	44	4		計	51	5		計	38	4		
※緑は複式学級を示す																
令和6年度 (推計値)	統合後				浜田小				豊岩小				下浜小			
	学年	人数	級数	学年	人数	級数	人/級	学年	人数	級数	人/級	学年	人数	級数	人/級	
	①	18	1	①	10	1	10.0	①	2	1	2.0	①	6	1	6.0	
	②	25	1	②	9	1	15.0	②	10	1	16.0	②	6	1	11.0	
	③	17	1	③	6	1	13.0	③	6	1	12.0	③	5	1	12.0	
	④	24	1	④	9	1	7.0	④	12	1	15.0	④	3	1	5.0	
	⑤	20	1	⑤	4	1		⑤	7	1		⑤	9	1		
	⑥	20	1	⑥	7	1		⑥	8	1		⑥	5	1		
	特別支援	未定	未定	特別支援				特別支援				特別支援				
	計	124	6	計	45	4		計	45	4		計	34	4		
※緑は複式学級を示す																
令和7年度 (推計値)	統合後				浜田小				豊岩小				下浜小			
	学年	人数	級数	学年	人数	級数	人/級	学年	人数	級数	人/級	学年	人数	級数	人/級	
	①	16	1	①	4	1	4.0	①	8	1	8.0	①	4	1	4.0	
	②	18	1	②	10	1	10.0	②	2	1	12.0	②	6	1	12.0	
	③	25	1	③	9	1	15.0	③	10	1	6.0	③	6	1	8.0	
	④	17	1	④	6	1	13.0	④	6	1	12.0	④	5	1	9.0	
	⑤	24	1	⑤	9	1		⑤	12	1	7.0	⑤	3	1		
	⑥	20	1	⑥	4	1		⑥	7	1		⑥	9	1		
	特別支援	未定	未定	特別支援				特別支援				特別支援				
	計	120	6	計	42	4		計	45	5		計	33	4		
※緑は複式学級を示す																
令和8年度 (推計値)	統合後				浜田小				豊岩小				下浜小			
	学年	人数	級数	学年	人数	級数	人/級	学年	人数	級数	人/級	学年	人数	級数	人/級	
	①	12	1	①	6	1	6.0	①	2	1	2.0	①	4	1	8.0	
	②	16	1	②	4	1	14.0	②	8	1	10.0	②	4	1	12.0	
	③	18	1	③	10	1	15.0	③	2	1	16.0	③	6	1	8.0	
	④	25	1	④	9	1	9.0	④	10	1	12.0	④	6	1		
	⑤	17	1	⑤	6	1		⑤	6	1		⑤	5	1		
	⑥	24	1	⑥	9	1		⑥	12	1		⑥	3	1		
	特別支援	未定	未定	特別支援				特別支援				特別支援				
	計	112	6	計	44	4		計	40	4		計	28	3		
※緑は複式学級を示す																
令和9年度 (推計値)	統合後				浜田小				豊岩小				下浜小			
	学年	人数	級数	学年	人数	級数	人/級	学年	人数	級数	人/級	学年	人数	級数	人/級	
	①	14	1	①	4	1	4.0	①	5	1	7.0	①	5	1	5.0	
	②	12	1	②	6	1	10.0	②	2	1	10.0	②	4	1	8.0	
	③	16	1	③	4	1	10.0	③	8	1	16.0	③	4	1	12.0	
	④	18	1	④	10	1	15.0	④	2	1	16.0	④	6	1	5.0	
	⑤	25	1	⑤	9	1		⑤	10	1		⑤	6	1		
	⑥	17	1	⑥	6	1		⑥	6	1		⑥	5	1		
	特別支援	未定	未定	特別支援				特別支援				特別支援				
	計	102	6	計	39	4		計	33	3		計	30	4		
※緑は複式学級を示す																