

秋田市の財政

平成17年6月

目 次

平成17年度当初予算の状況

1 歳入・歳出予算の状況	2
(1) 一般会計	2
(2) 特別会計	5
2 住民負担の状況	5
3 公営事業の概況	6

平成16年度下半期の執行状況

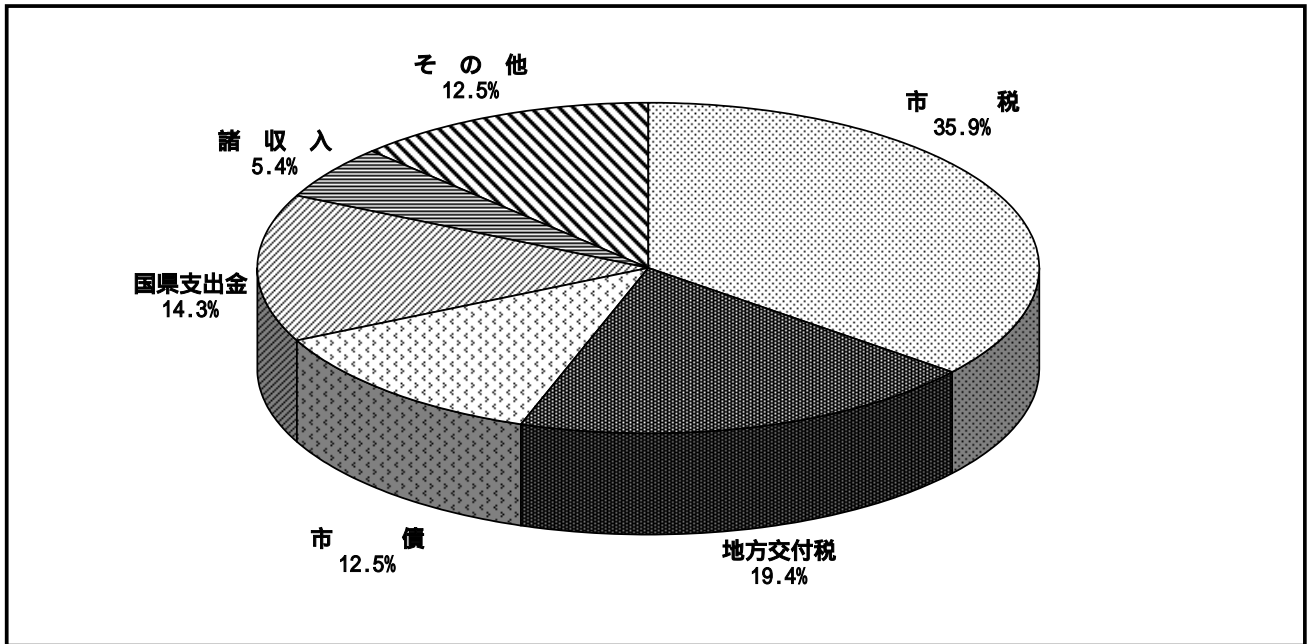
1 収入および支出の概況	16
(1) 一般会計	16
(2) 特別会計	17
2 一時借入金の現在高（一般会計、特別会計）	17
3 公営事業の経理の概況	18
(1) 秋田市病院事業の経理の状況	18
(2) 秋田市水道事業の経理の状況	20
(3) 秋田市交通事業の経理の状況	22
(4) 秋田市下水道事業の経理の状況	24

平成17年度当初予算の状況

1 歳入・歳出予算の状況

(1) 一般会計

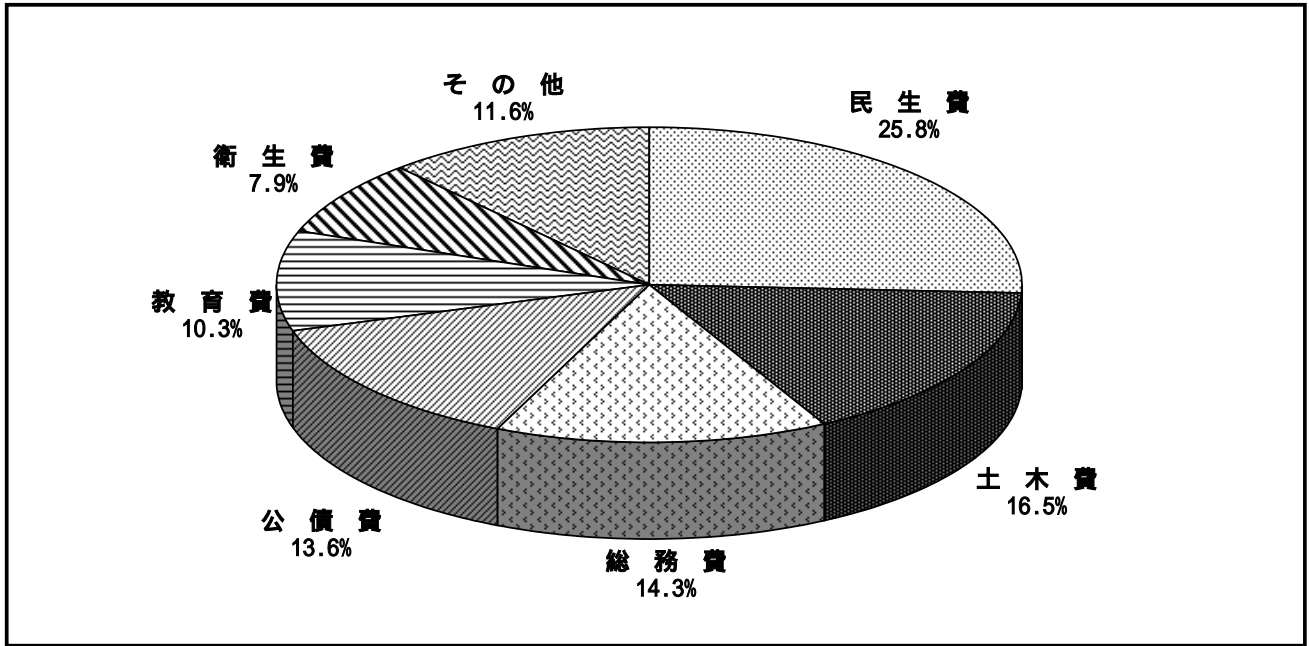
平成17年度当初予算（歳入）の状況



(単位：千円、%)

区分	平成17年度		平成16年度		比較増減 (A)-(B)	増減率
	当初予算(A)	構成比	当初予算(B)	構成比		
市税	42,158,338	35.9	40,445,527	35.8	1,712,811	4.2
地方譲与税	2,468,289	2.1	1,612,147	1.4	856,142	53.1
利子割交付金	125,456	0.1	267,669	0.2	142,213	53.1
配当割交付金	24,739	0.0	42,706	0.0	17,967	42.1
株式等譲渡所得割交付金	129	0.0	11,774	0.0	11,645	98.9
地方消費税交付金	3,263,712	2.8	2,999,525	2.7	264,187	8.8
ゴルフ場利用税交付金	96,353	0.1	51,597	0.1	44,756	86.7
自動車取得税交付金	346,829	0.3	321,871	0.3	24,958	7.8
国有提供施設等所在市助成交付金	10,425	0.0	6,082	0.0	4,343	71.4
地方特例交付金	1,477,573	1.2	1,399,000	1.2	78,573	5.6
地方交付税	22,819,000	19.4	18,051,000	16.0	4,768,000	26.4
交通安全対策特別交付金	103,200	0.1	89,000	0.1	14,200	16.0
分担金及び負担金	1,066,557	0.9	987,900	0.9	78,657	8.0
使用料及び手数料	2,421,532	2.1	2,297,910	2.0	123,622	5.4
国庫支出金	12,940,946	11.0	13,943,169	12.4	1,002,223	7.2
県支出金	3,856,103	3.3	2,835,769	2.5	1,020,334	36.0
財産収入	613,976	0.5	562,743	0.5	51,233	9.1
寄附金	1	0.0	20,341	0.0	20,340	殆減
繰入金	1,735,801	1.5	3,220,544	2.9	1,484,743	46.1
繰越金	898,000	0.8	700,000	0.6	198,000	28.3
諸収入	6,307,441	5.4	5,975,326	5.3	332,115	5.6
市債	14,641,600	12.5	17,086,400	15.1	2,444,800	14.3
合計	117,376,000	100.0	112,928,000	100.0	4,448,000	3.9

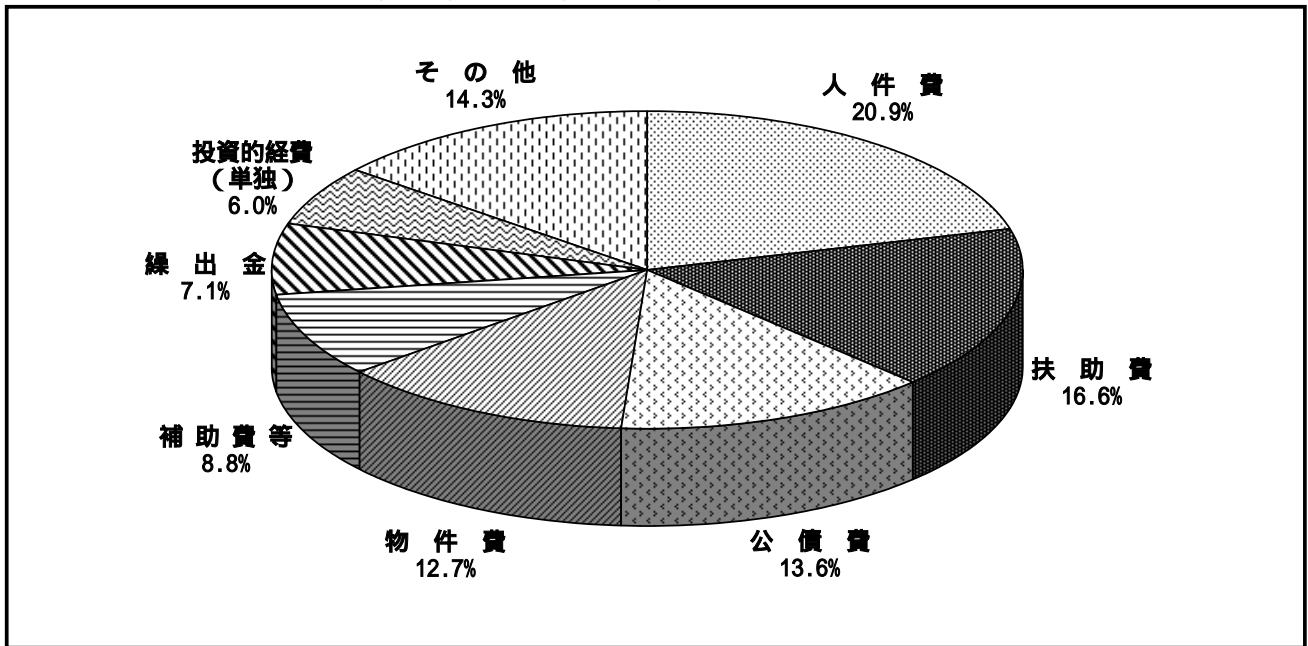
平成17年度当初予算（歳出）の状況（目的別）



(単位：千円、%)

区分	平成17年度		平成16年度		比較増減 (A)-(B)	増減率
	当初予算(A)	構成比	当初予算(B)	構成比		
議会費	755,654	0.6	715,273	0.6	40,381	5.6
総務費	16,819,260	14.3	11,464,147	10.2	5,355,113	46.7
民生費	30,317,334	25.8	28,056,143	24.9	2,261,191	8.1
衛生費	9,223,099	7.9	8,475,627	7.5	747,472	8.8
労働費	497,758	0.4	562,951	0.5	65,193	11.6
農林水産業費	2,282,836	2.0	1,142,708	1.0	1,140,128	99.8
商工費	6,357,646	5.4	5,908,785	5.2	448,861	7.6
土木費	19,395,395	16.5	19,656,328	17.4	260,933	1.3
消防費	3,598,144	3.1	2,999,303	2.7	598,841	20.0
教育費	12,066,829	10.3	13,783,910	12.2	1,717,081	12.5
災害復旧費	5	0.0	5	0.0	0	0.0
公債費	15,954,288	13.6	20,036,827	17.7	4,082,539	20.4
諸支出金	27,752	0.0	45,993	0.0	18,241	39.7
予備費	80,000	0.1	80,000	0.1	0	0.0
合計	117,376,000	100.0	112,928,000	100.0	4,448,000	3.9

平成17年度当初予算（歳出）の状況（性質別）



（単位：千円、％）

区 分	平成17年度		平成16年度		比較増減 (A)-(B)	増減率
	当初予算(A)	構成比	当初予算(B)	構成比		
人 件 費	24,491,595	20.9	21,740,593	19.3	2,751,002	12.7
物 件 費	14,911,398	12.7	14,136,761	12.5	774,637	5.5
維 持 補 修 費	966,488	0.8	1,151,071	1.0	184,583	16.0
扶 助 費	19,523,909	16.6	18,372,821	16.3	1,151,088	6.3
補 助 費 等	10,303,943	8.8	9,825,630	8.7	478,313	4.9
消 費 的 経 費 計	70,197,333	59.8	65,226,876	57.8	4,970,457	7.6
補 助 事 業	3,044,629	2.6	5,064,638	4.5	2,020,009	39.9
単 独 事 業	6,977,561	6.0	7,238,357	6.4	260,796	3.6
県 営 事 業 負 担 金	1,308,467	1.1	1,054,260	0.9	254,207	24.1
災 害 復 旧 事 業	5	0.0	5	0.0	0	0.0
投 資 的 経 費 計	11,330,662	9.7	13,357,260	11.8	2,026,598	15.2
公 債 費	15,952,288	13.6	20,034,827	17.7	4,082,539	20.4
積 立 金	4,862,173	4.1	844,612	0.8	4,017,561	475.7
投 資 及 び 出 資 金	1,355,429	1.2	1,137,031	1.0	218,398	19.2
貸 付 金	5,310,185	4.5	5,120,922	4.5	189,263	3.7
繰 出 金	8,367,930	7.1	7,206,472	6.4	1,161,458	16.1
合 計	117,376,000	100.0	112,928,000	100.0	4,448,000	3.9

(2) 特別会計

(単位：千円、%)

会 計	平成17年度 当初予算(A)	平成16年度 当初予算(B)	比較増減 (A)-(B)	増減率
土地区画整理会計	1,575,891	1,157,882	418,009	36.1
市有林会計	181,143	177,972	3,171	1.8
市営墓地会計	47,583	40,480	7,103	17.5
中央卸売市場会計	654,830	669,282	14,452	2.2
農業集落排水会計	1,569,579	479,009	1,090,570	227.7
大森山動物園会計	415,354	413,372	1,982	0.5
廃棄物発電会計	127,338	130,237	2,899	2.2
国民健康保険事業会計	26,278,753	22,533,871	3,744,882	16.6
老人保健医療事業会計	31,274,341	27,288,033	3,986,308	14.6
母子寡婦福祉資金貸付事業会計	98,388	91,970	6,418	7.0
介護保険事業会計	15,699,403	15,082,277	617,126	4.1
合 計	77,922,603	68,064,385	9,858,218	14.5

2 住民負担の状況

平成17年度当初予算における住民負担の状況

(単位：円、%)

区 分	平成17年度(A)		平成16年度(B)		比較増減 (A)-(B)
	一人当たり 負担額	構成比	一人当たり 負担額	構成比	
市 民 税	49,817	39.1	51,861	40.1	2,044
個 人	35,094	27.5	36,133	27.9	1,039
法 人	14,723	11.6	15,728	12.2	1,005
固 定 資 産 税	66,045	51.8	65,893	50.9	152
固 定 資 産 税	65,155	51.1	65,146	50.3	9
国有資産等所在市交付金	890	0.7	747	0.6	143
軽 自 動 車 税	1,216	0.9	1,133	0.9	83
市 た ば こ 税	6,450	5.1	6,338	4.9	112
鉦 産 税	20	0.0	23	0.0	3
特 別 土 地 保 有 税	3	0.0	0	0.0	3
入 湯 税	41	0.0	33	0.0	8
事 業 所 税	3,921	3.1	4,127	3.2	206
合 計	127,513	100.0	129,408	100.0	1,895

3 公 営 事 業 の 概 況

平成17年度秋田市病院事業会計予算

(総 則)

第1条 平成17年度秋田市病院事業会計の予算は、次に定めるところによる。

(業務の予定量)

第2条 業務の予定量は、次のとおりとする。

(1) 病 床 数	468 床
(2) 年 間 患 者 数	
入 院	149,650 人
外 来	356,712 人
(3) 一 日 平 均 患 者 数	
入 院	410 人
外 来	1,336 人
(4) 主 要 な 建 設 改 良 事 業	
BCR系統空調設備整備	一 式
医 療 機 械 購 入	13 品 目

(収益的収入及び支出)

第3条 収益的収入及び支出の予定額は、次のとおりと定める。

	収 入
第1款 病 院 事 業 収 益	9,209,289 千円
第1項 医 業 収 益	8,242,183 千円
第2項 医 業 外 収 益	967,105 千円
第3項 特 別 利 益	1 千円
	支 出
第1款 病 院 事 業 費 用	9,185,644 千円
第1項 医 業 費 用	8,769,886 千円
第2項 医 業 外 費 用	385,128 千円
第3項 特 別 損 失	28,630 千円
第4項 予 備 費	2,000 千円

(資本的収入及び支出)

第4条 資本的収入及び支出の予定額は、次のとおりと定める（資本的収入額が資本的支出額に対し不足する額408,185千円は当年度分消費税及び地方消費税資本的収支調整額590千円及び過年度分損益勘定留保資金407,595千円で補てんするものとする。）。

		収	入
第1款	資 本 的 収 入		609,036 千円
	第1項 企 業 債		381,300 千円
	第2項 出 資 金		227,736 千円
		支	出
第1款	資 本 的 支 出		1,017,221 千円
	第1項 建 設 改 良 費		413,133 千円
	第2項 企 業 債 償 還 金		604,088 千円

(企 業 債)

第5条 起債の目的、限度額、起債の方法、利率及び償還の方法は、次のとおりと定める。

起債の目的	建設改良費
限度額	381,300 千円
起債の方法	証書借入
利率	5.0%以内(ただし、利率見直し方式で借り入れる場合、利率の見直しを行った後においては、当該見直し後の利率)
償還の方法	政府資金の場合はその融資条件による。銀行その他の場合は債権者と協議して定める。ただし財政の都合により据置期間及び償還期限を短縮し、もしくは繰上償還又は低利に借換することができる。

(一 時 借 入 金)

第6条 一時借入金の限度額は、500,000千円と定める。

(議 会 の 議 決 を 経 な け れ ば 流 用 す る こ の の で き な い 経 費)

第7条 次に掲げる経費については、その経費の金額を、それ以外の経費の金額に流用し、又はそれ以外の経費をその経費の金額に流用する場合は、議会の議決を経なければならない。

(1) 職 員 給 与 費	4,649,665 千円
(2) 交 際 費	500 千円

(他 会 計 か ら の 補 助 金)

第8条 一般会計からこの会計へ補助を受ける金額は、161,126千円である。

(た な 卸 資 産 購 入 限 度 額)

第9条 たな卸資産の購入限度額は、1,585,000千円と定める。

平成17年度秋田市水道事業会計予算

(総 則)

第1条 平成17年度秋田市水道事業会計の予算は、次に定めるところによる。

(業務の予定量)

第2条 業務の予定量は、次のとおりとする。

	(上水道)	(簡易水道)	(計)
(1) 給水戸数	139,390戸	4,280戸	143,670戸
(2) 年間総配水量	41,237,686m ³	1,313,167m ³	42,550,853m ³
(3) 一日平均配水量	112,980m ³	3,597m ³	116,577m ³
(4) 主要な建設改良事業			
(イ) 配水管整備工事			
配水管布設		12,355m	
配水管布設替		16,001m	
(ロ) 新都市水道整備工事			
配水管布設		1,080m	
(ハ) 施設改良工事			
配水管布設		1,023m	
配水管布設替		565m	
仁井田・豊岩浄水場施設整備		一式	
(ニ) 岩見三内地区統合簡易水道工事			
配水管布設		10,000m	

(収益的収入及び支出)

第3条 収益的収入及び支出の予定額は、次のとおりと定める。

収 入		
第1款	上水道事業収益	7,640,516 千円
第1項	営業収益	7,510,174 千円
第2項	営業外収益	130,332 千円
第3項	特別利益	10 千円
第2款	簡易水道事業収益	363,520 千円
第1項	営業収益	277,255 千円
第2項	営業外収益	86,265 千円
収 入 合 計		8,004,036 千円
支 出		
第1款	上水道事業費用	7,474,931 千円
第1項	営業費用	6,088,855 千円
第2項	営業外費用	1,372,944 千円
第3項	特別損失	11,332 千円

第4項	予備費	1,800千円
第2款	簡易水道事業費用	401,559千円
第1項	営業費用	276,374千円
第2項	営業外費用	124,464千円
第3項	特別損失	114千円
第4項	予備費	607千円
支出合計		7,876,490千円

(資本的収入及び支出)

第4条 資本的収入及び支出の予定額は、次のとおりと定める（資本的収入額が資本的支出額に対し不足する額2,468,494千円は当年度分消費税及び地方消費税資本的収支調整額70,832千円、減債積立金196,745千円、過年度分損益勘定留保資金509,142千円、当年度分損益勘定留保資金1,691,775千円で補てんするものとする。）。

収入		
第1款	上水道資本的収入	1,780,979千円
第1項	企業債	1,100,900千円
第2項	出資金	79,809千円
第3項	補助金	206,018千円
第4項	固定資産売却代金	10千円
第5項	負担金及び寄附金	394,242千円
第2款	簡易水道資本的収入	419,742千円
第1項	企業債	184,500千円
第2項	出資金	93,546千円
第3項	補助金	135,000千円
第4項	負担金及び寄附金	6,696千円
収入合計		2,200,721千円
支出		
第1款	上水道資本的支出	4,154,882千円
第1項	建設改良費	2,050,911千円
第2項	企業債償還金	2,103,971千円
第2款	簡易水道資本的支出	514,333千円
第1項	建設改良費	364,558千円
第2項	企業債償還金	149,775千円
支出合計		4,669,215千円

(債務負担行為)

第5条 債務負担行為をすることができる事項、期間及び限度額は、次のとおりと定める。

事項	期間	限度額
老朽給水管解消に係る資金 融資あっせん利子補給	平成17年度から22年度まで	336千円

水道事業変更認可申請書

及び水道事業基本計画

平成17年度から18年度まで 34,600 千円

作成業務委託

(企業債)

第6条 起債の目的、限度額、起債の方法、利率及び償還の方法は、次のとおりと定める。

起債の目的 建設改良費

限度額 1,285,400 千円

起債の方法 証書借入

利率 5.0%以内 (ただし、利率見直し方式で借り入れる場合、利率の見直しを行った後においては、当該見直し後の利率)

償還の方法 政府資金の場合はその融資条件による。銀行その他の場合は債権者と協議して定める。ただし財政の都合により据置期間及び償還期限を短縮し、もしくは繰上償還又は低利に借換することができる。

(一時借入金)

第7条 一時借入金の限度額は、500,000千円と定める。

(議会の議決を経なければ流用することのできない経費)

第8条 次に掲げる経費については、その経費の金額を、それ以外の経費の金額に流用し、又はそれ以外の経費をその経費の金額に流用する場合は、議会の議決を経なければならない。

(1) 職員給与費 1,824,915 千円

(2) 交際費 100 千円

(他会計からの補助金)

第9条 一般会計からこの会計へ補助を受ける金額は、169,464千円である。

(利益剰余金の処分)

第10条 当年度未処分利益剰余金56,042千円は、次のとおり処分するものと定める。

(1) 減債積立金 56,042 千円

(たな卸資産購入限度額)

第11条 たな卸資産の購入限度額は、100,000千円と定める。

平成17年度秋田市交通事業会計予算

(総 則)

第1条 平成17年度秋田市交通事業会計の予算は、次に定めるところによる。

(業務の予定量)

第2条 業務の予定量は、次のとおりとする。

(1) 車 両 数	11 両
(2) 年間走行キロメートル及び輸送人員	
走行キロメートル	280,000 キロメートル
輸 送 人 員	307,000 人
(3) 一日平均走行キロメートル及び輸送人員	
走行キロメートル	767 キロメートル
輸 送 人 員	841 人

(収益的収入及び支出)

第3条 収益的収入及び支出の予定額は、次のとおりと定める。

収 入		
第1款	自動車運送事業収益	100,157 千円
第1項	営 業 収 益	58,032 千円
第2項	営 業 外 収 益	42,125 千円
支 出		
第1款	自動車運送事業費用	701,034 千円
第1項	営 業 費 用	685,705 千円
第2項	営 業 外 費 用	12,329 千円
第3項	予 備 費	3,000 千円

(一時借入金)

第4条 一時借入金の限度額は、2,000,000千円と定める。

(議会の議決を経なければ流用することのできない経費)

第5条 次に掲げる経費については、その経費の金額を、それ以外の経費の金額に流用し、又はそれ以外の経費をその経費の金額に流用する場合は、議会の議決を経なければならない。

(1) 職 員 給 与 費	564,475 千円
(2) 交 際 費	200 千円

(他会計からの補助金)

第6条 一般会計からこの会計へ補助を受ける金額は、30,251千円である。

平成17年度秋田市下水道事業会計予算

(総 則)

第1条 平成17年度秋田市下水道事業会計の予算は、次に定めるところによる。

(業務の予定量)

第2条 業務の予定量は、次のとおりとする。

(1) 排 水 戸 数	93,937 戸
(2) 年 間 総 処 理 水 量	42,298,762 m ³
(3) 一 日 平 均 処 理 水 量	115,887 m ³
(4) 主 要 な 建 設 改 良 事 業	
(イ) 管 渠 建 設	
管 渠 布 設	27,531 m
管 渠 布 設 替	803 m
(ロ) ポ ン プ 場 建 設	
中島・新屋・川口他ポンプ場施設整備	一 式
(ハ) 処 理 場 建 設	
八橋終末処理場施設整備	一 式
(ニ) 特 定 環 境 保 全 公 共 下 水 道	
管 渠 布 設	1,461 m

(収益的収入及び支出)

第3条 収益的収入及び支出の予定額は、次のとおりと定める。なお、営業外費用中支払利息及び企業債取扱諸費3,354,655千円の財源に充てるため、企業債（資本費平準化債）41,300千円を借り入れる。

収 入		
第1款	下 水 道 事 業 収 益	10,053,508 千円
第1項	営 業 収 益	7,470,300 千円
第2項	営 業 外 収 益	2,563,593 千円
第3項	特 別 利 益	19,615 千円
支 出		
第1款	下 水 道 事 業 費 用	9,962,598 千円
第1項	営 業 費 用	6,499,828 千円
第2項	営 業 外 費 用	3,450,119 千円
第3項	特 別 損 失	10,101 千円
第4項	予 備 費	2,550 千円

(資本的収入及び支出)

第4条 資本的収入及び支出の予定額は、次のとおりと定める（資本的収入額が資本的支出額に対し不足する額3,644,053千円は当年度分消費税及び地方消費税資本的収支調整額

45,670千円、過年度分損益勘定留保資金724,160千円及び当年度分損益勘定留保資金2,874,223千円で補てんするものとする。)

		収	入
第1款	資 本 的 収 入		10,387,126 千円
第1項	企 業 債		7,584,900 千円
第2項	出 資 金		954,328 千円
第3項	補 助 金		1,528,480 千円
第4項	負 担 金		314,013 千円
第5項	固定資産売却代金		5,405 千円
		支	出
第1款	資 本 的 支 出		14,031,179 千円
第1項	建 設 改 良 費		5,716,876 千円
第2項	企 業 債 償 還 金		8,314,303 千円

(債務負担行為)

第5条 債務負担行為をすることができる事項、期間及び限度額は、次のとおりと定める。

事 項	期 間	限 度 額
水洗便所改造資金利子補給	平成17年度から22年度まで	25,170 千円
水洗便所改造資金損失補償	平成17年度から22年度まで	37,250 千円

(企 業 債)

第6条 起債の目的、限度額、起債の方法、利率及び償還の方法は、次のとおりと定める。

起債の目的	建設改良費、企業債償還金並びに支払利息及び企業債取扱諸費	
限 度 額	7,626,200 千円	
起債の方法	証書借入	
利 率	5.0%以内 (ただし、利率見直し方式で借り入れる場合、利率の見直しを行った後においては、当該見直し後の利率)	
償還の方法	政府資金の場合はその融資条件による。銀行その他の場合は債権者と協議して定める。ただし財政の都合により据置期間及び償還期限を短縮し、もしくは繰上償還又は低利に借換することができる。	

(一時借入金)

第7条 一時借入金の限度額は、7,000,000千円と定める。

(議会の議決を経なければ流用することのできない経費)

第8条 次に掲げる経費については、その経費の金額を、それ以外の経費の金額に流用し、又はそれ以外の経費をその経費の金額に流用する場合は、議会の議決を経なければならない。

(1) 職 員 給 与 費 756,420 千円

(他会計からの補助金)

第9条 一般会計からこの会計へ補助を受ける金額は、2,559,461千円である。

平成16年度下半期の執行状況

1 収入および支出の概況

(1) 一般会計

歳入の状況

(平成17年3月31日現在)(単位:千円、%)

区 分	予算現額(A)	上期収入額(B)	下期収入額(C)	合 計 (D)=(B)+(C)	収入率 (D)/(A)
市 税	40,601,156	21,197,304	17,787,560	38,984,864	96.0
地 方 譲 与 税	1,700,463	588,079	705,026	1,293,105	76.0
利 子 割 交 付 金	270,317	76,359	224,049	300,408	111.1
配 当 割 交 付 金	42,706	12,384	11,532	23,916	56.0
株 式 等 譲 渡 所 得 割 交 付 金	11,774	59	24,607	24,666	209.5
地 方 消 費 税 交 付 金	3,033,781	1,986,388	1,403,698	3,390,086	111.7
ゴ ル フ 場 利 用 税 交 付 金	62,063	17,615	48,747	66,362	106.9
自 動 車 取 得 税 交 付 金	338,656	102,667	232,355	335,022	98.9
国 有 提 供 施 設 等 所 在 市 助 成 交 付 金	6,082	-	6,806	6,806	111.9
地 方 特 例 交 付 金	1,399,000	1,429,859	-	1,429,859	102.2
地 方 交 付 税	17,855,631	12,618,021	6,098,576	18,716,597	104.8
交 通 安 全 対 策 特 別 交 付 金	90,379	52,139	41,675	93,814	103.8
分 担 金 及 び 負 担 金	996,544	374,100	474,979	849,079	85.2
使 用 料 及 び 手 数 料	2,336,068	1,165,735	1,057,277	2,223,012	95.2
国 庫 支 出 金	16,035,275	4,185,264	7,074,926	11,260,190	70.2
県 支 出 金	3,203,885	568,830	1,116,106	1,684,936	52.6
財 産 収 入	572,722	102,511	370,737	473,248	82.6
寄 附 金	20,487	20,686	130	20,816	101.6
繰 入 金	5,426,841	-	5,370,546	5,370,546	99.0
繰 越 金	2,025,975	2,025,975	-	2,025,975	100.0
諸 収 入	7,673,291	344,630	7,135,619	7,480,249	97.5
市 債	21,397,300	5,611,200	1,692,400	7,303,600	34.1
合 計	125,100,396	52,479,805	50,877,351	103,357,156	82.6

収入額には前年度からの繰越分を含む。

歳出の状況

(平成17年3月31日現在)(単位:千円、%)

区 分	予算現額(A)	上期支出額(B)	下期支出額(C)	合 計 (D)=(B)+(C)	支出率 (D)/(A)
議 会 費	735,025	350,601	369,206	719,807	97.9
総 務 費	14,251,945	5,022,424	7,235,174	12,257,598	86.0
民 生 費	29,002,856	10,028,113	13,347,113	23,375,226	80.6
衛 生 費	8,965,865	3,637,304	3,857,018	7,494,322	83.6
労 働 費	563,002	415,289	125,752	541,041	96.1
農 林 水 産 業 費	1,672,977	376,756	822,658	1,199,414	71.7
商 工 費	6,623,117	4,930,815	1,319,427	6,250,242	94.4
土 木 費	22,905,159	10,018,721	8,301,490	18,320,211	80.0
消 防 費	3,116,700	1,299,037	1,594,212	2,893,249	92.8
教 育 費	14,557,481	5,011,805	7,177,586	12,189,391	83.7
災 害 復 旧 費	53,180	7,027	8,337	15,364	28.9
公 債 費	21,583,443	12,196,477	9,352,019	21,548,496	99.8
諸 支 出 金	1,052,661	39,957	1,012,702	1,052,659	100.0
予 備 費	16,985	-	-	-	0.0
合 計	125,100,396	53,334,326	54,522,694	107,857,020	86.2

支出額には前年度からの繰越分を含む。

(2) 特別会計
歳入の状況

(平成17年3月31日現在)(単位:千円、%)

区 分	予算現額(A)	上期収入額(B)	下期収入額(C)	合 計 (D)=(B)+(C)	収入率 (D)/(A)
土地区画整理会計	1,536,805	183,199	744,717	927,916	60.4
市有林会計	187,381	25,785	148,640	174,425	93.1
市営墓地会計	56,945	42,993	13,884	56,877	99.9
中央卸売市場会計	660,865	170,636	451,225	621,861	94.1
農業集落排水会計	1,184,157	33,033	47,993	81,026	6.8
大森山動物園会計	403,393	227,801	175,369	403,170	99.9
廃棄物発電会計	151,801	91,125	66,889	158,014	104.1
国民健康保険事業会計	23,403,532	7,077,403	12,407,291	19,484,694	83.3
老人保健医療事業会計	30,894,520	12,424,636	14,512,374	26,937,010	87.2
母子寡婦福祉資金貸付事業会計	93,283	38,658	58,493	97,151	104.1
介護保険事業会計	16,226,813	6,419,940	6,352,851	12,772,791	78.7
合 計	74,799,495	26,735,209	34,979,726	61,714,935	82.5

収入額には前年度からの繰越分を含む。

歳出の状況

(平成17年3月31日現在)(単位:千円、%)

区 分	予算現額(A)	上期支出額(B)	下期支出額(C)	合 計 (D)=(B)+(C)	支出率 (D)/(A)
土地区画整理会計	1,536,805	683,630	633,703	1,317,333	85.7
市有林会計	187,381	122,947	23,304	146,251	78.1
市営墓地会計	56,945	11,979	15,608	27,587	48.4
中央卸売市場会計	660,865	337,321	283,545	620,866	93.9
農業集落排水会計	1,184,157	89,903	820,263	910,166	76.9
大森山動物園会計	403,393	195,679	193,494	389,173	96.5
廃棄物発電会計	151,801	27,984	121,815	149,799	98.7
国民健康保険事業会計	23,403,532	9,393,685	11,738,059	21,131,744	90.3
老人保健医療事業会計	30,894,520	12,723,984	15,436,002	28,159,986	91.1
母子寡婦福祉資金貸付事業会計	93,283	38,509	41,789	80,298	86.1
介護保険事業会計	16,226,813	5,624,671	8,048,750	13,673,421	84.3
合 計	74,799,495	29,250,292	37,356,332	66,606,624	89.0

支出額には前年度からの繰越分を含む。

2 一時借入金の現在高(一般会計、特別会計)

平成17年3月31日現在、一時借入金の現在高 84億円

3 公営事業の経理の概況

(1) 秋田市病院事業の経理の状況

予算の執行状況

ア 収益的収支

収入

(単位：千円、%)

科 目	予 算 額 (A)	上期収入額 (B)	下期収入額 (C)	合 計 (D)=(B)+(C)	収 入 率 (D)/(A)
病 院 事 業 収 益	9,150,418	4,954,560	4,086,700	9,041,260	98.8
医 業 収 益	8,126,645	4,048,182	3,957,883	8,006,065	98.5
医 業 外 収 益	1,021,598	904,203	128,735	1,032,938	101.1
特 別 利 益	2,175	2,175	82	2,257	103.8

支出

(単位：千円、%)

科 目	予 算 額 (A)	上期支出額 (B)	下期支出額 (C)	合 計 (D)=(B)+(C)	支 出 率 (D)/(A)
病 院 事 業 費 用	9,205,864	4,102,515	5,034,646	9,137,161	99.3
医 業 費 用	8,786,933	3,944,848	4,785,524	8,730,372	99.4
医 業 外 費 用	401,631	153,682	240,127	393,809	98.1
特 別 損 失	16,800	3,985	8,995	12,980	77.3
予 備 費	500	-	-	-	0.0

イ 資本的収支

収入

(単位：千円、%)

科 目	予 算 額 (A)	上期収入額 (B)	下期収入額 (C)	合 計 (D)=(B)+(C)	収 入 率 (D)/(A)
資 本 的 収 入	473,722	102,775	370,946	473,721	100.0
企 業 債	272,900	-	272,900	272,900	100.0
出 資 金	200,821	102,775	98,046	200,821	100.0
固 定 資 産 売 却 代 金	1	-	-	-	0.0

支出

(単位：千円、%)

科 目	予 算 額 (A)	上期支出額 (B)	下期支出額 (C)	合 計 (D)=(B)+(C)	支 出 率 (D)/(A)
資 本 的 支 出	776,115	306,811	468,209	775,020	99.9
建 設 改 良 費	310,408	86,308	223,005	309,313	99.6
企 業 債 償 還 金	465,707	220,503	245,204	465,707	100.0

秋田市病院事業会計試算表（平成17年3月31日現在）

（単位：円）

借 方	勘 定 科 目	貸 方
	（ 固 定 資 産 ）	
6,100,306,723	有 形 固 定 資 産	
706,500	無 形 固 定 資 産	
	（ 固 定 負 債 ）	
	引 当 金	44,268,000
	（ 流 動 資 産 ）	
723,841,835	現 金 ・ 預 金	
1,469,014,313	未 収 金	
100,000	有 価 証 券	
52,919,475	貯 蔵 品	
	（ 流 動 負 債 ）	
	未 払 金	480,193,917
	預 り 金	37,210,899
	（ 資 本 金 ）	
	自 己 資 本 金	4,116,333,797
	借 入 資 本 金	6,123,567,522
	（ 剰 余 金 ）	
	資 本 剰 余 金	430,969,922
2,787,430,110	欠 損 金	
	（ 病 院 事 業 収 益 ）	
	医 業 収 益	7,998,912,862
	医 業 外 収 益	1,029,316,730
	特 別 利 益	2,257,384
	（ 病 院 事 業 費 用 ）	
8,630,105,238	医 業 費 用	
485,626,499	医 業 外 費 用	
12,980,340	特 別 損 失	
20,263,031,033	合 計	20,263,031,033

(2) 秋田市水道事業の経理の状況

予算の執行状況

ア 収益的収支

収入

(単位：千円、%)

科 目	予 算 額 (A)	上期収入額 (B)	下期収入額 (C)	合 計 (D)=(B)+(C)	収 入 率 (D)/(A)
上水道事業収益	7,590,584	3,765,781	3,875,139	7,640,920	100.7
営 業 収 益	7,408,681	3,727,993	3,730,374	7,458,367	100.7
営 業 外 収 益	181,893	37,788	144,765	182,553	100.4
特 別 利 益	10	-	-	-	0.0
簡易水道事業収益	147,440	8,576	139,214	147,790	100.2
営 業 収 益	87,312	8,576	79,084	87,660	100.4
営 業 外 収 益	60,128	-	60,125	60,125	100.0
特 別 利 益	-	-	5	5	皆増
合 計	7,738,024	3,774,357	4,014,353	7,788,710	100.7

支出

(単位：千円、%)

科 目	予 算 額 (A)	上期支出額 (B)	下期支出額 (C)	合 計 (D)=(B)+(C)	支 出 率 (D)/(A)
上水道事業費用	7,346,313	2,083,457	5,233,994	7,317,451	99.6
営 業 費 用	5,838,721	1,423,051	4,387,365	5,810,416	99.5
営 業 外 費 用	1,492,847	648,036	844,809	1,492,845	100.0
特 別 損 失	14,191	12,370	1,820	14,190	100.0
予 備 費 用	554	-	-	-	0.0
簡易水道事業費用	140,268	16,747	108,502	125,249	89.3
営 業 費 用	59,581	2,097	46,438	48,535	81.5
営 業 外 費 用	80,087	14,650	62,054	76,704	95.8
特 別 損 失	26	-	10	10	38.5
予 備 費 用	574	-	-	-	0.0
合 計	7,486,581	2,100,204	5,342,496	7,442,700	99.4

支出額には前年度からの繰越分を含む。

イ 資本的収支

収入

(単位：千円、%)

科 目	予 算 額 (A)	上期収入額 (B)	下期収入額 (C)	合 計 (D)=(B)+(C)	収 入 率 (D)/(A)
上水道資本的収入	1,695,271	241,060	1,482,422	1,723,482	101.7
企 業 債 金	1,047,500	24,900	1,022,600	1,047,500	100.0
出 資 金	72,912	30,476	42,436	72,912	100.0
補 助 金	189,070	-	189,070	189,070	100.0
固定資産売却代金	10	-	-	-	0.0
負担金及び寄附金	385,779	185,684	228,316	414,000	107.3
簡易水道資本的収入	413,457	-	414,674	414,674	100.3
企 業 債 金	247,200	-	247,200	247,200	100.0
出 資 金	19,507	-	19,507	19,507	100.0
補 助 金	146,697	-	146,697	146,697	100.0
負担金及び寄付金	53	-	1,270	1,270	2,396.2
合 計	2,108,728	241,060	1,897,096	2,138,156	101.4

収入額には前年度からの繰越分を含む。

支出

(単位：千円、%)

科 目	予 算 額 (A)	上期支出額 (B)	下期支出額 (C)	合 計 (D)=(B)+(C)	支 出 率 (D)/(A)
上水道資本的支出	3,974,605	1,191,871	2,718,888	3,910,759	98.4
建設改良費	1,925,695	198,633	1,663,217	1,861,850	96.7
企業債償還金	2,048,910	993,238	1,055,671	2,048,909	100.0
簡易水道資本的支出	94,530	9,627	84,872	94,499	100.0
建設改良費	21,457	-	21,426	21,426	99.9
企業債償還金	73,073	9,627	63,446	73,073	100.0
合 計	4,069,135	1,201,498	2,803,760	4,005,258	98.4

支出額には前年度からの繰越分を含む。

秋田市水道事業会計試算表（平成17年3月31日現在）

（単位：円）

借 方	勘 定 科 目	貸 方
	（ 固 定 資 産 ）	
60,704,572,487	有 形 固 定 資 産	
4,648,145,533	無 形 固 定 資 産	
	（ 流 動 資 産 ）	
2,584,522,131	現 金 ・ 預 金	
655,342,611	未 収 金	
2,350,000	有 価 証 券	
43,807,718	貯 蔵 品	
	（ 繰 延 勘 定 ）	
869,800	開 発 費	
	（ 固 定 負 債 ）	
	引 当 金	1,624,333,203
	（ 流 動 負 債 ）	
	未 払 金	563,853,735
	預 り 金	185,064,204
	（ 資 本 金 ）	
	自 己 資 本 金	5,454,638,520
	借 入 資 本 金	33,832,112,281
	（ 剰 余 金 ）	
	資 本 剰 余 金	26,504,928,616
	利 益 剰 余 金	184,795,563
	（ 上 水 道 事 業 収 益 ）	
	営 業 収 益	7,114,031,167
	営 業 外 収 益	182,370,568
	（ 上 水 道 事 業 費 用 ）	
5,720,065,240	営 業 費 用	
1,292,289,450	営 業 外 費 用	
13,753,278	特 別 損 失	
	（ 簡 易 水 道 事 業 収 益 ）	
	営 業 収 益	83,537,186
	営 業 外 収 益	60,125,000
	特 別 利 益	5,247
	（ 簡 易 水 道 事 業 費 用 ）	
47,363,441	営 業 費 用	
76,703,686	営 業 外 費 用	
9,915	特 別 損 失	
75,789,795,290	合 計	75,789,795,290

(3) 秋田市交通事業の経理の状況

予算の執行状況

ア 収益的収支

収入

(単位：千円、%)

科 目	予 算 額 (A)	上期収入額 (B)	下期収入額 (C)	合 計 (D)=(B)+(C)	収 入 率 (D)/(A)
自動車運送事業収益	1,151,584	133,181	1,022,708	1,155,889	100.4
営業収益	174,370	86,158	92,416	178,574	102.4
営業外収益	977,213	47,023	930,292	977,315	100.0
特別利益	1	-	-	-	0.0

支出

(単位：千円、%)

科 目	予 算 額 (A)	上期支出額 (B)	下期支出額 (C)	合 計 (D)=(B)+(C)	支 出 率 (D)/(A)
自動車運送事業費用	941,235	373,724	537,815	911,539	96.8
営業費用	919,009	369,061	524,241	893,302	97.2
営業外費用	19,226	4,663	13,574	18,237	94.9
予備費	3,000	-	-	-	0.0

イ 資本的収支

収入

(単位：千円、%)

科 目	予 算 額 (A)	上期収入額 (B)	下期収入額 (C)	合 計 (D)=(B)+(C)	収 入 率 (D)/(A)
資本的収入	11,328	-	-	-	0.0
固定資産売却代金	11,328	-	-	-	0.0

秋田市交通事業会計試算表（平成17年3月31日現在）

（単位：円）

借 方	勘 定 科 目	貸 方
	（ 固 定 資 産 ）	
1,604,132,241	有 形 固 定 資 産	
80,600	無 形 固 定 資 産	
2,700,000	投 資	
	（ 流 動 資 産 ）	
3,229,805	現 金 ・ 預 金	
28,574,816	未 収 金	
200,000	有 価 証 券	
	（ 流 動 負 債 ）	
	一 時 借 入 金	500,000,000
	未 払 金	167,616,021
	預 り 金	7,189,380
	（ 資 本 金 ）	
	自 己 資 本 金	2,209,344,637
	（ 剰 余 金 ）	
	資 本 剰 余 金	614,542,128
2,104,124,831	欠 損 金	
	（ 自 動 車 運 送 事 業 収 益 ）	
	営 業 収 益	170,398,485
	営 業 外 収 益	976,963,285
	（ 自 動 車 運 送 事 業 費 用 ）	
889,550,176	営 業 費 用	
13,461,467	営 業 外 費 用	
4,646,053,936	合 計	4,646,053,936

(4) 秋田市下水道事業の経理の状況

予算の執行状況

ア 収益的収支

収入

(単位：千円、%)

科 目	予 算 額 (A)	上期収入額 (B)	下期収入額 (C)	合 計 (D)=(B)+(C)	収 入 率 (D)/(A)
下水道事業収益	9,887,917	7,057,999	2,858,671	9,916,670	100.3
営業収益	7,404,221	5,045,250	2,387,280	7,432,530	100.4
営業外収益	2,483,439	2,012,492	471,334	2,483,826	100.0
特別利益	257	257	57	314	122.2

支出

(単位：千円、%)

科 目	予 算 額 (A)	上期支出額 (B)	下期支出額 (C)	合 計 (D)=(B)+(C)	支 出 率 (D)/(A)
下水道事業費用	9,675,645	2,744,175	6,827,958	9,572,133	98.9
営業費用	6,080,706	999,643	5,001,877	6,001,520	98.7
営業外費用	3,582,214	1,736,882	1,824,736	3,561,618	99.4
特別損失	10,175	7,650	1,345	8,995	88.4
予備費	2,550	-	-	-	0.0

イ 資本的収支

収入

(単位：千円、%)

科 目	予 算 額 (A)	上期収入額 (B)	下期収入額 (C)	合 計 (D)=(B)+(C)	収 入 率 (D)/(A)
下水道資本的収入	9,217,338	2,817,361	5,724,737	8,542,098	92.7
企業債	6,267,700	2,153,100	3,666,500	5,819,600	92.9
出資金	843,790	421,896	421,894	843,790	100.0
補助金	1,708,890	-	1,515,890	1,515,890	88.7
負担金及び寄附金	396,738	242,145	120,453	362,598	91.4
固定資産売却代金	220	220	-	220	100.0

収入額には前年度からの繰越分を含む。

支出

(単位：千円、%)

科 目	予 算 額 (A)	上期支出額 (B)	下期支出額 (C)	合 計 (D)=(B)+(C)	支 出 率 (D)/(A)
下水道資本的支出	12,668,268	5,386,172	6,199,187	11,585,359	91.5
建設改良費	6,236,333	1,224,438	3,928,988	5,153,426	82.6
企業債償還金	6,431,935	4,161,734	2,270,199	6,431,933	100.0

支出額には前年度からの繰越分を含む。

秋田市下水道事業会計試算表（平成17年3月31日現在）

（単位：円）

借 方	勘 定 科 目	貸 方
	（ 固 定 資 産 ）	
184,457,760,948	有 形 固 定 資 産	
9,651,369,045	無 形 固 定 資 産	
	（ 流 動 資 産 ）	
769,908,251	現 金 ・ 預 金	
1,741,154,082	未 収 金	
345,530,000	前 払 金	
1,950,000	そ の 他 流 動 資 産	
	（ 固 定 負 債 ）	
	企 業 債	302,012,903
	引 当 金	12,095,000
	（ 流 動 負 債 ）	
	未 払 金	1,849,330,708
	そ の 他 流 動 負 債	7,510,762
	（ 資 本 金 ）	
	自 己 資 本 金	12,786,378,303
	借 入 資 本 金	106,121,682,785
	（ 剰 余 金 ）	
	資 本 剰 余 金	76,039,613,114
459,483,927	欠 損 金	
	（ 下 水 道 事 業 収 益 ）	
	営 業 収 益	7,191,173,961
	営 業 外 収 益	2,483,807,728
	特 別 利 益	308,879
	（ 下 水 道 事 業 費 用 ）	
5,891,255,288	営 業 費 用	
3,466,910,165	営 業 外 費 用	
8,592,437	特 別 損 失	
206,793,914,143	合 計	206,793,914,143