

秋田市の財政

平成18年6月

目 次

平成18年度当初予算の状況

1	歳入・歳出予算の状況	2
	(1) 一般会計	2
	(2) 特別会計	5
2	住民負担の状況	5
3	公営事業の概況	6

平成17年度下半期の執行状況

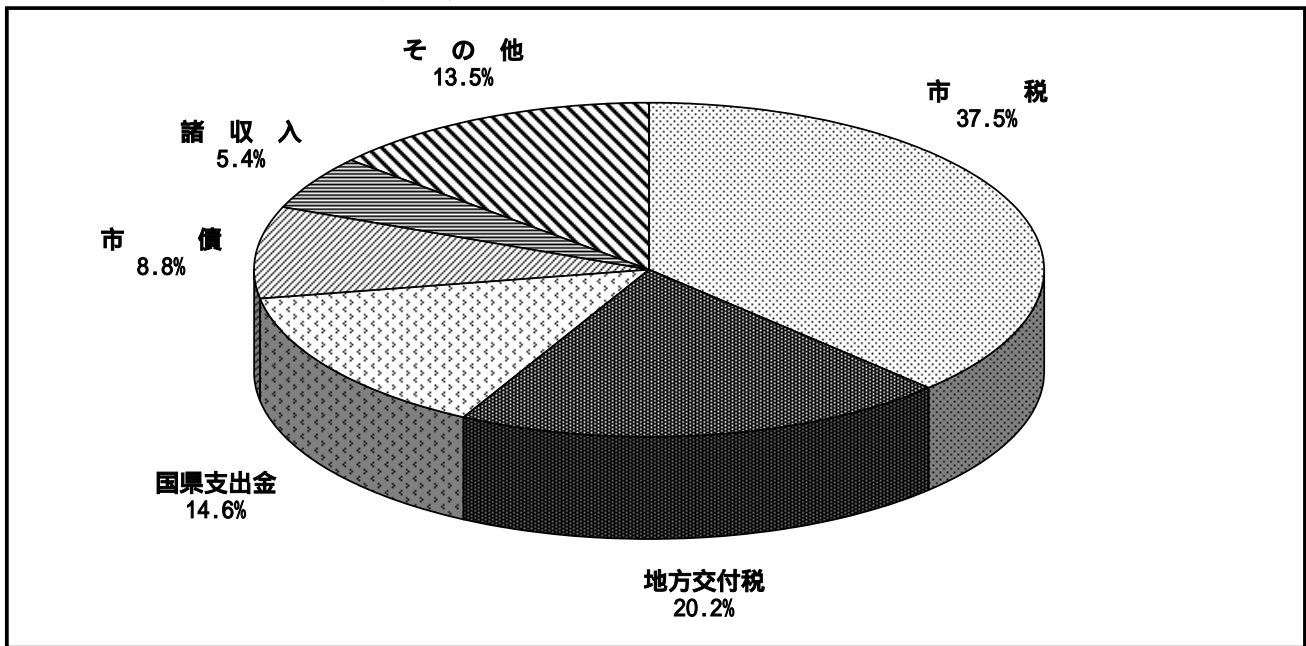
1	収入および支出の概況	16
	(1) 一般会計	16
	(2) 特別会計	17
2	一時借入金の現在高（一般会計、特別会計）	17
3	公営事業の経理の概況	18
	(1) 秋田市病院事業の経理の状況	18
	(2) 秋田市水道事業の経理の状況	20
	(3) 秋田市交通事業の経理の状況	22
	(4) 秋田市下水道事業の経理の状況	24

平成18年度当初予算の状況

1 歳入・歳出予算の状況

(1) 一般会計

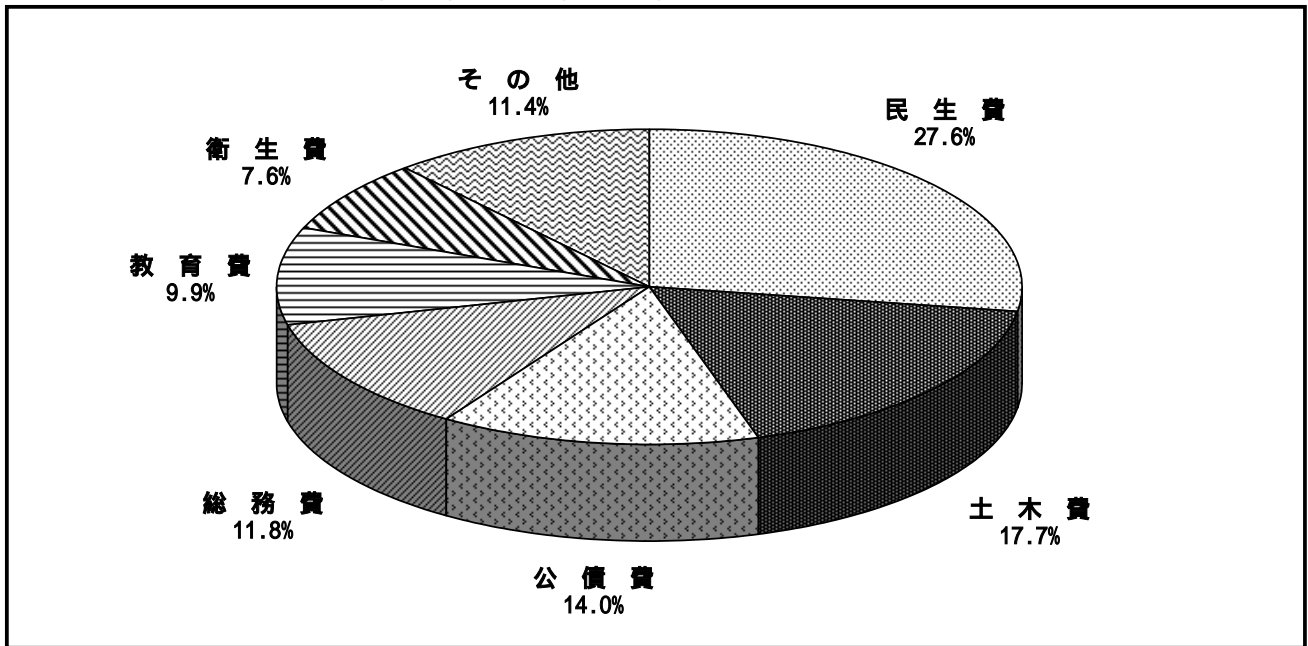
平成18年度当初予算（歳入）の状況



(単位：千円、%)

区 分	平成18年度		平成17年度		比較増減 (A)-(B)	増減率
	当初予算(A)	構成比	当初予算(B)	構成比		
市 税	42,679,431	37.5	42,158,338	35.9	521,093	1.2
地 方 譲 与 税	3,481,904	3.1	2,468,289	2.1	1,013,615	41.1
利 子 割 交 付 金	119,079	0.1	125,456	0.1	6,377	5.1
配 当 割 交 付 金	35,287	0.0	24,739	0.0	10,548	42.6
株 式 等 譲 渡 所 得 割 交 付 金	18,407	0.0	129	0.0	18,278	殆増
地 方 消 費 税 交 付 金	3,200,389	2.8	3,263,712	2.8	63,323	1.9
ゴ ル フ 場 利 用 税 交 付 金	82,499	0.1	96,353	0.1	13,854	14.4
自 動 車 取 得 税 交 付 金	352,443	0.3	346,829	0.3	5,614	1.6
国 有 提 供 施 設 等 所 在 市 助 成 交 付 金	10,461	0.0	10,425	0.0	36	0.3
地 方 特 例 交 付 金	1,075,000	0.9	1,477,573	1.2	402,573	27.2
地 方 交 付 税	23,038,000	20.2	22,819,000	19.4	219,000	1.0
交 通 安 全 対 策 特 別 交 付 金	110,000	0.1	103,200	0.1	6,800	6.6
分 担 金 及 び 負 担 金	1,082,412	1.0	1,066,557	0.9	15,855	1.5
使 用 料 及 び 手 数 料	2,232,034	2.0	2,421,532	2.1	189,498	7.8
国 庫 支 出 金	12,582,605	11.1	12,940,946	11.0	358,341	2.8
県 支 出 金	4,033,509	3.5	3,856,103	3.3	177,406	4.6
財 産 収 入	452,787	0.4	613,976	0.5	161,189	26.3
寄 附 金	1	0.0	1	0.0	0	0.0
繰 入 金	2,371,527	2.1	1,735,801	1.5	635,726	36.6
繰 越 金	678,000	0.6	898,000	0.8	220,000	24.5
諸 収 入	6,171,925	5.4	6,307,441	5.4	135,516	2.1
市 債	10,028,300	8.8	14,641,600	12.5	4,613,300	31.5
合 計	113,836,000	100.0	117,376,000	100.0	3,540,000	3.0

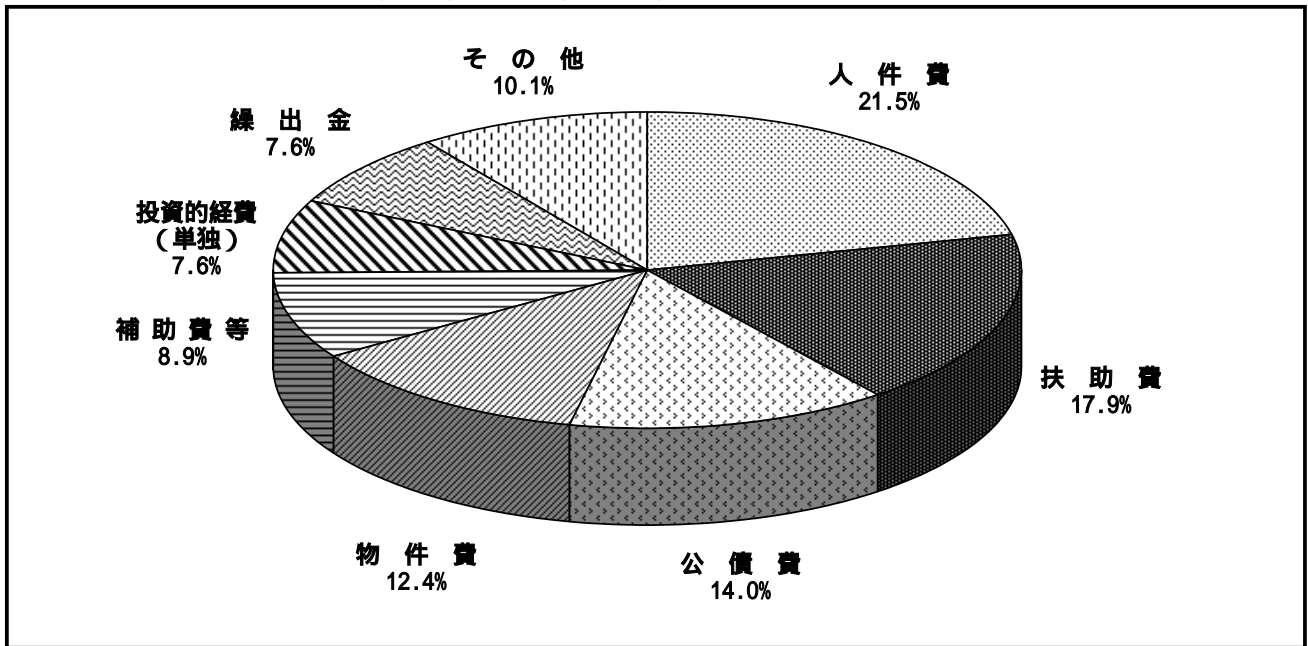
平成18年度当初予算（歳出）の状況（目的別）



(単位：千円、%)

区分	平成18年度		平成17年度		比較増減 (A)-(B)	増減率
	当初予算(A)	構成比	当初予算(B)	構成比		
議会費	753,054	0.7	755,654	0.6	2,600	0.3
総務費	13,409,562	11.8	16,819,260	14.3	3,409,698	20.3
民生費	31,430,719	27.6	30,317,334	25.8	1,113,385	3.7
衛生費	8,702,475	7.6	9,223,099	7.9	520,624	5.6
労働費	415,705	0.4	497,758	0.4	82,053	16.5
農林水産業費	2,151,618	1.9	2,282,836	2.0	131,218	5.7
商工費	6,113,671	5.4	6,357,646	5.4	243,975	3.8
土木費	20,186,237	17.7	19,395,395	16.5	790,842	4.1
消防費	3,293,770	2.9	3,598,144	3.1	304,374	8.5
教育費	11,296,044	9.9	12,066,829	10.3	770,785	6.4
災害復旧費	5	0.0	5	0.0	0	0.0
公債費	15,963,953	14.0	15,954,288	13.6	9,665	0.1
諸支出金	39,187	0.0	27,752	0.0	11,435	41.2
予備費	80,000	0.1	80,000	0.1	0	0.0
合計	113,836,000	100.0	117,376,000	100.0	3,540,000	3.0

平成18年度当初予算（歳出）の状況（性質別）



(単位：千円、%)

区 分	平成18年度		平成17年度		比較増減 (A)-(B)	増減率
	当初予算(A)	構成比	当初予算(B)	構成比		
人 件 費	24,518,069	21.5	24,491,595	20.9	26,474	0.1
物 件 費	14,190,044	12.4	14,911,398	12.7	721,354	4.8
維 持 補 修 費	887,946	0.8	966,488	0.8	78,542	8.1
扶 助 費	20,340,367	17.9	19,523,909	16.6	816,458	4.2
補 助 費 等	10,126,369	8.9	10,303,943	8.8	177,574	1.7
消 費 的 経 費 計	70,062,795	61.5	70,197,333	59.8	134,538	0.2
補 助 事 業	2,267,988	2.0	3,044,629	2.6	776,641	25.5
単 独 事 業	8,676,728	7.6	6,977,561	6.0	1,699,167	24.4
県 営 事 業 負 担 金	1,012,075	0.9	1,308,467	1.1	296,392	22.7
災 害 復 旧 事 業	5	0.0	5	0.0	0	0.0
投 資 的 経 費 計	11,956,796	10.5	11,330,662	9.7	626,134	5.5
公 債 費	15,961,953	14.0	15,952,288	13.6	9,665	0.1
積 立 金	761,235	0.7	4,862,173	4.1	4,100,938	84.3
投 資 及 び 出 資 金	1,495,829	1.3	1,355,429	1.2	140,400	10.4
貸 付 金	4,995,036	4.4	5,310,185	4.5	315,149	5.9
繰 出 金	8,602,356	7.6	8,367,930	7.1	234,426	2.8
合 計	113,836,000	100.0	117,376,000	100.0	3,540,000	3.0

(2) 特別会計

(単位：千円、%)

会 計	平成18年度 当初予算(A)	平成17年度 当初予算(B)	比較増減 (A)-(B)	増減率
土地区画整理会計	1,550,601	1,575,891	25,290	1.6
市有林会計	182,173	181,143	1,030	0.6
市営墓地会計	71,483	47,583	23,900	50.2
中央卸売市場会計	664,437	654,830	9,607	1.5
農業集落排水会計	1,190,128	1,569,579	379,451	24.2
大森山動物園会計	374,866	415,354	40,488	9.7
廃棄物発電会計	149,649	127,338	22,311	17.5
国民健康保険事業会計	28,703,752	26,278,753	2,424,999	9.2
老人保健医療事業会計	29,969,386	31,274,341	1,304,955	4.2
母子寡婦福祉資金貸付事業会計	86,477	98,388	11,911	12.1
介護保険事業会計	16,842,007	15,699,403	1,142,604	7.3
合 計	79,784,959	77,922,603	1,862,356	2.4

2 住民負担の状況

平成18年度当初予算における住民負担の状況

(単位：円、%)

区 分	平成18年度(A)		平成17年度(B)		比較増減 (A)-(B)
	一人当たり 負担額	構成比	一人当たり 負担額	構成比	
市 民 税	54,172	42.0	49,817	39.1	4,355
個 人	38,132	29.6	35,094	27.5	3,038
法 人	16,040	12.4	14,723	11.6	1,317
固 定 資 産 税	63,095	48.9	66,045	51.8	2,950
固 定 資 産 税	62,204	48.2	65,155	51.1	2,951
国有資産等所在市交付金	891	0.7	890	0.7	1
軽 自 動 車 税	1,221	0.9	1,216	0.9	5
市 た ば こ 税	6,612	5.1	6,450	5.1	162
鉦 産 税	22	0.0	20	0.0	2
特 別 土 地 保 有 税	0	0.0	3	0.0	3
入 湯 税	62	0.1	41	0.0	21
事 業 所 税	3,916	3.0	3,921	3.1	5
合 計	129,100	100.0	127,513	100.0	1,587

3 公営事業の概況

平成18年度秋田市病院事業会計予算

(総 則)

第1条 平成18年度秋田市病院事業会計の予算は、次に定めるところによる。

(業務の予定量)

第2条 業務の予定量は、次のとおりとする。

(1) 病 床 数	468 床
(2) 年 間 患 者 数	
入 院	148,190 人
外 来	325,360 人
(3) 一 日 平 均 患 者 数	
入 院	406 人
外 来	1,328 人
(4) 主 要 な 建 設 改 良 事 業	
総合医療情報システム更新	一 式
医 療 機 械 購 入	9 品 目

(収益的収入及び支出)

第3条 収益的収入及び支出の予定額は、次のとおりと定める。

	収 入
第1款 病 院 事 業 収 益	9,042,180 千円
第1項 医 業 収 益	8,093,920 千円
第2項 医 業 外 収 益	948,259 千円
第3項 特 別 利 益	1 千円
	支 出
第1款 病 院 事 業 費 用	9,164,296 千円
第1項 医 業 費 用	8,765,076 千円
第2項 医 業 外 費 用	370,120 千円
第3項 特 別 損 失	27,100 千円
第4項 予 備 費	2,000 千円

(資本的収入及び支出)

第4条 資本的収入及び支出の予定額は、次のとおりと定める（資本的収入額が資本的支出額に対し不足する額349,552千円は当年度分消費税及び地方消費税資本的収支調整額932千円及び過年度分損益勘定留保資金348,620千円で補てんするものとする。）。

		収	入
第1款	資 本 的 収 入		850,210 千円
	第1項 企 業 債		575,900 千円
	第2項 出 資 金		274,310 千円
		支	出
第1款	資 本 的 支 出		1,199,762 千円
	第1項 建 設 改 良 費		611,157 千円
	第2項 企 業 債 償 還 金		588,605 千円

(企 業 債)

第5条 起債の目的、限度額、起債の方法、利率及び償還の方法は、次のとおりと定める。

起債の目的	建設改良費
限 度 額	575,900 千円
起債の方法	証書借入
利 率	5.0%以内(ただし、利率見直し方式で借り入れる場合、利率の見直しを行った後においては、当該見直し後の利率)
償還の方法	政府資金の場合はその融資条件による。銀行その他の場合は債権者と協議して定める。ただし財政の都合により据置期間及び償還期限を短縮し、もしくは繰上償還又は低利に借換することができる。

(一 時 借 入 金)

第6条 一時借入金の限度額は、500,000千円と定める。

(議 会 の 議 決 を 経 な け れ ば 流 用 す る こ の の で き な い 経 費)

第7条 次に掲げる経費については、その経費の金額を、それ以外の経費の金額に流用し、又はそれ以外の経費をその経費の金額に流用する場合は、議会の議決を経なければならない。

(1) 職 員 給 与 費	4,610,479 千円
(2) 交 際 費	500 千円

(他 会 計 か ら の 補 助 金)

第8条 一般会計からこの会計へ補助を受ける金額は、166,784千円である。

(た な 卸 資 産 購 入 限 度 額)

第9条 たな卸資産の購入限度額は、1,520,000千円と定める。

平成18年度秋田市水道事業会計予算

(総 則)

第1条 平成18年度秋田市水道事業会計の予算は、次に定めるところによる。

(業務の予定量)

第2条 業務の予定量は、次のとおりとする。

	(上水道)	(簡易水道)	(計)
(1) 給水戸数	140,702戸	4,066戸	144,768戸
(2) 年間総配水量	40,483,513m ³	1,355,253m ³	41,838,766m ³
(3) 一日平均配水量	110,913m ³	3,713m ³	114,626m ³
(4) 主要な建設改良事業			
(イ) 配水管整備工事			
配水管布設		11,731m	
配水管布設替		14,056m	
(ロ) 新都市水道整備工事			
配水管布設		1,189m	
(ハ) 施設改良工事			
配水管布設		360m	
仁井田・豊岩浄水場施設整備		一式	
(ニ) 岩見三内地区統合簡易水道工事			
配水管布設		4,065m	
集中監視装置設備設置		一式	
(ホ) 河辺南部地区簡易水道基幹改良工事			
配水管布設替		1,544m	

(収益的収入及び支出)

第3条 収益的収入及び支出の予定額は、次のとおりと定める。

		収 入
第1款	上水道事業収益	7,567,000 千円
第1項	営業収益	7,466,891 千円
第2項	営業外収益	100,099 千円
第3項	特別利益	10 千円
第2款	簡易水道事業収益	337,324 千円
第1項	営業収益	258,199 千円
第2項	営業外収益	79,125 千円
収 入 合 計		7,904,324 千円
		支 出
第1款	上水道事業費用	7,244,437 千円
第1項	営業費用	5,956,206 千円

第2項	営業外費用	1,237,861千円
第3項	特別損失	48,570千円
第4項	予備費	1,800千円
第2款	簡易水道事業費用	420,471千円
第1項	営業費用	301,299千円
第2項	営業外費用	118,292千円
第3項	特別損失	880千円
支出合計		7,664,908千円

(資本的収入及び支出)

第4条 資本的収入及び支出の予定額は、次のとおりと定める（資本的収入額が資本的支出額に対し不足する額2,627,072千円は当年度分消費税及び地方消費税資本的収支調整額67,825千円、減債積立金131,132千円、過年度分損益勘定留保資金890,844千円、当年度分損益勘定留保資金1,537,271千円で補てんするものとする。）。

収 入		
第1款	上水道資本的収入	1,511,810千円
第1項	企業債	932,300千円
第2項	出資金	106,660千円
第3項	補助金	132,042千円
第4項	固定資産売却代金	10千円
第5項	負担金及び寄附金	340,798千円
第2款	簡易水道資本的収入	386,610千円
第1項	企業債	179,000千円
第2項	出資金	91,068千円
第3項	補助金	109,793千円
第4項	負担金及び寄附金	6,749千円
収入合計		1,898,420千円

支 出		
第1款	上水道資本的支出	4,033,632千円
第1項	建設改良費	1,946,714千円
第2項	企業債償還金	2,086,918千円
第2款	簡易水道資本的支出	491,860千円
第1項	建設改良費	310,076千円
第2項	企業債償還金	181,784千円
支出合計		4,525,492千円

(債務負担行為)

第5条 債務負担行為をすることができる事項、期間及び限度額は、次のとおりと定める。

事 項	期 間	限 度 額
老朽給水管解消に係る資金 融資あっせん利子補給	平成18年度から23年度まで	336千円

(企業債)

第6条 起債の目的、限度額、起債の方法、利率及び償還の方法は、次のとおりと定める。

起債の目的	建設改良費
限度額	1,111,300千円
起債の方法	証書借入
利率	5.0%以内(ただし、利率見直し方式で借り入れる場合、利率の見直しを行った後においては、当該見直し後の利率)
償還の方法	政府資金の場合はその融資条件による。銀行その他の場合は債権者と協議して定める。ただし財政の都合により据置期間及び償還期限を短縮し、もしくは繰上償還又は低利に借換することができる。

(一時借入金)

第7条 一時借入金の限度額は、500,000千円と定める。

(議会の議決を経なければ流用することのできない経費)

第8条 次に掲げる経費については、その経費の金額を、それ以外の経費の金額に流用し、又はそれ以外の経費をその経費の金額に流用する場合は、議会の議決を経なければならない。

(1) 職員給与費	1,771,777千円
(2) 交際費	100千円

(他会計からの補助金)

第9条 一般会計からこの会計へ補助を受ける金額は、139,724千円である。

(利益剰余金の処分)

第10条 当年度未処分利益剰余金167,058千円は、次のとおり処分するものと定める。

(1) 減債積立金	167,058千円
-----------	-----------

(たな卸資産購入限度額)

第11条 たな卸資産の購入限度額は、100,000千円と定める。

平成18年度秋田市下水道事業会計予算

(総 則)

第1条 平成18年度秋田市下水道事業会計の予算は、次に定めるところによる。

(業務の予定量)

第2条 業務の予定量は、次のとおりとする。

(1) 排 水 戸 数	101,600 戸
(2) 年 間 総 処 理 水 量	41,730,527 m ³
(3) 一 日 平 均 処 理 水 量	114,330 m ³
(4) 主 要 な 建 設 改 良 事 業	
(イ) 管 渠 建 設	
管 渠 布 設	22,649 m
管 渠 布 設 替	2,134 m
(ロ) ポ ン プ 場 建 設	
川 口 ポ ン プ 場 施 設 整 備	一 式
(ハ) 処 理 場 建 設	
八 橋 終 末 処 理 場 施 設 整 備	一 式

(収益的収入及び支出)

第3条 収益的収入及び支出の予定額は、次のとおりと定める。

収 入		
第1款	下 水 道 事 業 収 益	10,001,572 千円
第1項	営 業 収 益	7,643,218 千円
第2項	営 業 外 収 益	2,358,352 千円
第3項	特 別 利 益	2 千円
支 出		
第1款	下 水 道 事 業 費 用	9,843,644 千円
第1項	営 業 費 用	6,589,196 千円
第2項	営 業 外 費 用	3,216,597 千円
第3項	特 別 損 失	35,301 千円
第4項	予 備 費	2,550 千円

(資本的収入及び支出)

第4条 資本的収入及び支出の予定額は、次のとおりと定める（資本的収入額が資本的支出額に対し不足する額3,565,518千円は当年度分消費税及び地方消費税資本的収支調整額53,272千円、減債積立金137,481千円、過年度分損益勘定留保資金128,983千円、当年度分損益勘定留保資金3,245,782千円で補てんするものとする。）。

		収	入
第1款	資 本 的 収 入		8,340,187 千円
	第1項 企 業 債		5,601,900 千円
	第2項 出 資 金		1,023,741 千円
	第3項 補 助 金		1,092,300 千円
	第4項 負 担 金		622,245 千円
	第5項 固 定 資 産 売 却 代 金		1 千円
		支	出
第1款	資 本 的 支 出		11,905,705 千円
	第1項 建 設 改 良 費		4,800,935 千円
	第2項 企 業 債 償 還 金		7,104,770 千円

(債務負担行為)

第5条 債務負担行為をすることができる事項、期間及び限度額は、次のとおりと定める。

事 項	期 間	限 度 額
水洗便所改造資金利子補給	平成18年度から23年度まで	19,828 千円
水洗便所改造資金損失補償	平成18年度から23年度まで	25,800 千円

(企 業 債)

第6条 起債の目的、限度額、起債の方法、利率及び償還の方法は、次のとおりと定める。

起債の目的	建設改良費及び企業債償還金	
限 度 額	5,601,900 千円	
起債の方法	証書借入	
利 率	5.0%以内 (ただし、利率見直し方式で借り入れる場合、利率の見直しを行った後においては、当該見直し後の利率)	
償還の方法	政府資金の場合はその融資条件による。銀行その他の場合は債権者と協議して定める。ただし財政の都合により据置期間及び償還期限を短縮し、もしくは繰上償還又は低利に借換することができる。	

(一時借入金)

第7条 一時借入金の限度額は、7,000,000千円と定める。

(議会の議決を経なければ流用することのできない経費)

第8条 次に掲げる経費については、その経費の金額を、それ以外の経費の金額に流用し、又はそれ以外の経費をその経費の金額に流用する場合は、議会の議決を経なければならない。

(1) 職 員 給 与 費 717,134 千円

(他会計からの補助金)

第9条 一般会計からこの会計へ補助を受ける金額は、2,356,765千円である。

(利益剰余金の処分)

第10条 当年度末処分利益剰余金104,652千円は、次のとおり処分するものと定める。

(1) 減 債 積 立 金	104,652 千円
---------------	------------

平成17年度下半期の執行状況

1 収入および支出の概況

(1) 一般会計

歳入の状況

(平成18年3月31日現在)(単位:千円、%)

区 分	予算現額(A)	上期収入額(B)	下期収入額(C)	合 計 (D)=(B)+(C)	収入率 (D)/(A)
市 税	43,028,012	22,747,371	18,521,526	41,268,897	95.9
地 方 譲 与 税	2,408,180	918,861	1,491,024	2,409,885	100.1
利 子 割 交 付 金	179,336	100,177	81,939	182,116	101.6
配 当 割 交 付 金	35,287	15,026	27,187	42,213	119.6
株 式 等 譲 渡 所 得 割 交 付 金	18,407	31	55,596	55,627	302.2
地 方 消 費 税 交 付 金	3,200,389	1,799,573	1,450,307	3,249,880	101.5
ゴ ル フ 場 利 用 税 交 付 金	70,727	23,753	62,321	86,074	121.7
自 動 車 取 得 税 交 付 金	352,443	115,109	231,896	347,005	98.5
国 有 提 供 施 設 等 所 在 市 助 成 交 付 金	10,461	-	10,461	10,461	100.0
地 方 特 例 交 付 金	1,428,449	1,428,449	-	1,428,449	100.0
地 方 交 付 税	23,354,780	15,952,032	8,255,205	24,207,237	103.7
交 通 安 全 対 策 特 別 交 付 金	103,200	61,510	35,350	96,860	93.9
分 担 金 及 び 負 担 金	1,069,042	397,779	461,173	858,952	80.3
使 用 料 及 び 手 数 料	2,396,108	1,181,909	1,023,817	2,205,726	92.1
国 庫 支 出 金	14,698,539	4,446,542	5,710,121	10,156,663	69.1
県 支 出 金	3,881,180	699,744	2,076,746	2,776,490	71.5
財 産 収 入	1,079,169	143,502	845,203	988,705	91.6
寄 附 金	4,001	-	4,341	4,341	108.5
繰 入 金	4,328,168	-	1,573,100	1,573,100	36.3
繰 越 金	1,436,524	1,436,524	-	1,436,524	100.0
諸 収 入	6,371,445	361,295	5,417,481	5,778,776	90.7
市 債	16,891,200	29,500	8,314,400	8,343,900	49.4
合 計	126,345,047	51,858,687	55,649,194	107,507,881	85.1

収入額には前年度からの繰越分を含む。

歳出の状況

(平成18年3月31日現在)(単位:千円、%)

区 分	予算現額(A)	上期支出額(B)	下期支出額(C)	合 計 (D)=(B)+(C)	支出率 (D)/(A)
議 会 費	755,654	365,000	380,206	745,206	98.6
総 務 費	18,804,802	5,947,758	11,349,683	17,297,441	92.0
民 生 費	30,902,320	11,027,143	12,715,532	23,742,675	76.8
衛 生 費	9,561,129	3,756,847	4,612,488	8,369,335	87.5
労 働 費	497,758	387,493	100,856	488,349	98.1
農 林 水 産 業 費	2,359,545	443,644	1,363,913	1,807,557	76.6
商 工 費	6,336,211	4,781,213	846,675	5,627,888	88.8
土 木 費	24,051,339	8,555,227	10,803,922	19,359,149	80.5
消 防 費	3,602,333	1,554,515	1,741,453	3,295,968	91.5
教 育 費	12,270,782	4,445,942	5,740,540	10,186,482	83.0
災 害 復 旧 費	54,222	5,067	7,983	13,050	24.1
公 債 費	15,833,647	7,668,819	8,123,979	15,792,798	99.7
諸 支 出 金	1,256,895	22,885	1,234,009	1,256,894	100.0
予 備 費	58,410	-	-	-	0.0
合 計	126,345,047	48,961,553	59,021,239	107,982,792	85.5

支出額には前年度からの繰越分を含む。

(2) 特別会計
歳入の状況

(平成18年3月31日現在) (単位: 千円、%)

区 分	予算現額(A)	上期収入額(B)	下期収入額(C)	合 計 (D)=(B)+(C)	収入率 (D)/(A)
土地区画整理会計	1,775,718	195,019	964,015	1,159,034	65.3
市有林会計	184,879	20,325	135,730	156,055	84.4
市営墓地会計	37,468	34,503	7,314	41,817	111.6
中央卸売市場会計	663,218	173,000	281,060	454,060	68.5
農業集落排水会計	1,611,959	68,502	500,058	568,560	35.3
大森山動物園会計	415,854	56,270	185,973	242,243	58.3
廃棄物発電会計	171,615	101,371	73,945	175,316	102.2
国民健康保険事業会計	26,404,343	7,890,448	14,243,119	22,133,567	83.8
老人保健医療事業会計	32,623,939	13,124,691	15,415,129	28,539,820	87.5
母子寡婦福祉資金貸付事業会計	98,388	56,085	61,756	117,841	119.8
介護保険事業会計	16,513,169	6,680,432	6,266,192	12,946,624	78.4
合 計	80,500,550	28,400,646	38,134,291	66,534,937	82.7

収入額には前年度からの繰越分を含む。

歳出の状況

(平成18年3月31日現在) (単位: 千円、%)

区 分	予算現額(A)	上期支出額(B)	下期支出額(C)	合 計 (D)=(B)+(C)	支出率 (D)/(A)
土地区画整理会計	1,775,718	555,773	701,836	1,257,609	70.8
市有林会計	184,879	120,475	22,180	142,655	77.2
市営墓地会計	37,468	11,544	16,252	27,796	74.2
中央卸売市場会計	663,218	340,286	276,401	616,687	93.0
農業集落排水会計	1,611,959	223,172	447,040	670,212	41.6
大森山動物園会計	415,854	195,079	198,888	393,967	94.7
廃棄物発電会計	171,615	39,853	129,761	169,614	98.8
国民健康保険事業会計	26,404,343	10,901,749	13,068,601	23,970,350	90.8
老人保健医療事業会計	32,623,939	13,718,993	16,213,881	29,932,874	91.8
母子寡婦福祉資金貸付事業会計	98,388	26,699	32,011	58,710	59.7
介護保険事業会計	16,513,169	6,661,457	8,385,825	15,047,282	91.1
合 計	80,500,550	32,795,080	39,492,676	72,287,756	89.8

支出額には前年度からの繰越分を含む。

2 一時借入金の現在高(一般会計、特別会計)

平成18年3月31日現在、一時借入金の現在高 55億円

3 公営事業の経理の概況

(1) 秋田市病院事業の経理の状況

予算の執行状況

ア 収益的収支

収入

(単位：千円、%)

科 目	予 算 額 (A)	上期収入額 (B)	下期収入額 (C)	合 計 (D)=(B)+(C)	収 入 率 (D)/(A)
病 院 事 業 収 益	9,190,708	4,985,856	3,968,596	8,954,452	97.4
医 業 収 益	8,227,532	4,134,711	3,848,688	7,983,399	97.0
医 業 外 収 益	961,376	849,374	119,889	969,263	100.8
特 別 利 益	1,800	1,771	19	1,790	99.4

支出

(単位：千円、%)

科 目	予 算 額 (A)	上期支出額 (B)	下期支出額 (C)	合 計 (D)=(B)+(C)	支 出 率 (D)/(A)
病 院 事 業 費 用	9,283,377	4,194,265	5,025,119	9,219,384	99.3
医 業 費 用	8,868,607	4,045,437	4,767,612	8,813,049	99.4
医 業 外 費 用	384,140	144,028	233,777	377,805	98.4
特 別 損 失	28,630	4,800	23,730	28,530	99.7
予 備 費	2,000	-	-	-	0.0

イ 資本的収支

収入

(単位：千円、%)

科 目	予 算 額 (A)	上期収入額 (B)	下期収入額 (C)	合 計 (D)=(B)+(C)	収 入 率 (D)/(A)
資 本 的 収 入	573,936	116,522	457,414	573,936	100.0
企 業 債	346,200	-	346,200	346,200	100.0
出 資 金	227,736	116,522	111,214	227,736	100.0

支出

(単位：千円、%)

科 目	予 算 額 (A)	上期支出額 (B)	下期支出額 (C)	合 計 (D)=(B)+(C)	支 出 率 (D)/(A)
資 本 的 支 出	982,998	488,344	494,450	982,794	100.0
建 設 改 良 費	388,579	204,327	184,048	388,375	99.9
企 業 債 償 還 金	594,419	284,017	310,402	594,419	100.0

秋田市病院事業会計試算表（平成18年3月31日現在）

（単位：円）

借 方	勘 定 科 目	貸 方
	（ 固 定 資 産 ）	
6,006,561,640	有 形 固 定 資 産	
706,500	無 形 固 定 資 産	
	（ 固 定 負 債 ）	
	引 当 金	38,957,000
	（ 流 動 資 産 ）	
596,489,148	現 金 ・ 預 金	
1,558,889,648	未 収 金	
100,000	有 価 証 券	
45,970,063	貯 蔵 品	
	（ 流 動 負 債 ）	
	未 払 金	633,214,286
	預 り 金	39,453,833
	（ 資 本 金 ）	
	自 己 資 本 金	4,344,069,797
	借 入 資 本 金	5,875,349,411
	（ 剰 余 金 ）	
	資 本 剰 余 金	430,969,922
2,885,655,211	欠 損 金	
	（ 病 院 事 業 収 益 ）	
	医 業 収 益	7,974,682,027
	医 業 外 収 益	966,282,516
	特 別 利 益	1,789,497
	（ 病 院 事 業 費 用 ）	
8,706,877,882	医 業 費 用	
474,988,572	医 業 外 費 用	
28,529,625	特 別 損 失	
20,304,768,289	合 計	20,304,768,289

(2) 秋田市水道事業の経理の状況

予算の執行状況

ア 収益的収支

収入

(単位：千円、%)

科 目	予 算 額 (A)	上期収入額 (B)	下期収入額 (C)	合 計 (D)=(B)+(C)	収 入 率 (D)/(A)
上水道事業収益	7,590,202	3,815,919	3,788,420	7,604,339	100.2
営 業 収 益	7,469,064	3,776,055	3,705,775	7,481,830	100.2
営 業 外 収 益	121,128	39,864	82,645	122,509	101.1
特 別 利 益	10	-	-	-	0.0
簡易水道事業収益	347,295	126,350	218,235	344,585	99.2
営 業 収 益	261,120	126,350	132,060	258,410	99.0
営 業 外 収 益	86,175	-	86,175	86,175	100.0
合 計	7,937,497	3,942,269	4,006,655	7,948,924	100.1

支出

(単位：千円、%)

科 目	予 算 額 (A)	上期支出額 (B)	下期支出額 (C)	合 計 (D)=(B)+(C)	支 出 率 (D)/(A)
上水道事業費用	7,324,637	2,042,086	5,095,057	7,137,143	97.4
営 業 費 用	5,944,434	1,430,845	4,332,081	5,762,926	96.9
営 業 外 費 用	1,368,862	605,909	762,953	1,368,862	100.0
特 別 損 失	11,332	5,332	23	5,355	47.3
予 備 費	9	-	-	-	0.0
簡易水道事業費用	413,733	109,862	298,708	408,570	98.8
営 業 費 用	291,115	48,563	239,028	287,591	98.8
営 業 外 費 用	121,548	61,036	59,680	120,716	99.3
特 別 損 失	463	263	-	263	56.8
予 備 費	607	-	-	-	0.0
合 計	7,738,370	2,151,948	5,393,765	7,545,713	97.5

イ 資本的収支

収入

(単位：千円、%)

科 目	予 算 額 (A)	上期収入額 (B)	下期収入額 (C)	合 計 (D)=(B)+(C)	収 入 率 (D)/(A)
上水道資本的収入	2,302,701	777,147	730,247	1,507,394	65.5
企 業 債 金	1,634,500	585,800	392,800	978,600	59.9
出 資 金	132,009	32,524	99,485	132,009	100.0
補 助 金	203,315	-	46,052	46,052	22.7
固定資産売却代金	10	-	-	-	0.0
負担金及び寄附金	332,867	158,823	191,910	350,733	105.4
簡易水道資本的収入	388,898	3,402	85,301	88,703	22.8
企 業 債 金	193,800	-	10,700	10,700	5.5
出 資 金	64,548	-	64,548	64,548	100.0
補 助 金	123,100	-	6,483	6,483	5.3
負担金及び寄附金	7,450	3,402	3,570	6,972	93.6
合 計	2,691,599	780,549	815,548	1,596,097	59.3

支出

(単位：千円、%)

科 目	予 算 額 (A)	上期支出額 (B)	下期支出額 (C)	合 計 (D)=(B)+(C)	支 出 率 (D)/(A)
上水道資本的支出	4,630,552	1,191,871	2,341,771	3,533,642	76.3
建 設 改 良 費	1,957,619	198,633	662,076	860,709	44.0
企 業 債 償 還 金	2,672,933	993,238	1,679,695	2,672,933	100.0
簡易水道資本的支出	487,772	9,627	158,183	167,810	34.4
建 設 改 良 費	337,998	-	18,037	18,037	5.3
企 業 債 償 還 金	149,774	9,627	140,146	149,773	100.0
合 計	5,118,324	1,201,498	2,499,954	3,701,452	72.3

秋田市水道事業会計試算表（平成18年3月31日現在）

（単位：円）

借 方	勘 定 科 目	貸 方
	（ 固 定 資 産 ）	
59,502,219,638	有 形 固 定 資 産	
4,573,991,832	無 形 固 定 資 産	
	（ 流 動 資 産 ）	
2,732,585,233	現 金 ・ 預 金	
634,524,779	未 収 金	
46,126,529	貯 蔵 品	
408,250,350	前 払 金	
2,374,000	そ の 他 流 動 資 産	
	（ 固 定 負 債 ）	
	引 当 金	1,923,746,620
	（ 流 動 負 債 ）	
	未 払 金	364,206,827
	預 り 金	172,544,403
	そ の 他 流 動 負 債	2,374,000
	（ 資 本 金 ）	
	自 己 資 本 金	5,775,338,970
	借 入 資 本 金	31,998,706,374
	（ 剰 余 金 ）	
	資 本 剰 余 金	26,933,478,985
	利 益 剰 余 金	350,536,271
	（ 上 水 道 事 業 収 益 ）	
	営 業 収 益	7,132,989,332
	営 業 外 収 益	166,903,910
	（ 上 水 道 事 業 費 用 ）	
5,677,561,338	営 業 費 用	
1,167,364,279	営 業 外 費 用	
5,102,078	特 別 損 失	
	（ 簡 易 水 道 事 業 収 益 ）	
	営 業 収 益	247,029,962
	営 業 外 収 益	86,175,495
	（ 簡 易 水 道 事 業 費 用 ）	
282,964,681	営 業 費 用	
120,716,090	営 業 外 費 用	
250,322	特 別 損 失	
75,154,031,149	合 計	75,154,031,149

(3) 秋田市交通事業の経理の状況

予算の執行状況

ア 収益的収支

収 入

(単位：千円、%)

科 目	予 算 額 (A)	上期収入額 (B)	下期収入額 (C)	合 計 (D)=(B)+(C)	収 入 率 (D)/(A)
自動車運送事業収益	1,288,635	55,288	1,225,189	1,280,477	99.4
営 業 収 益	14,658	25,434	21,048	4,386	29.9
営 業 外 収 益	1,273,977	29,854	1,246,237	1,276,091	100.2

支 出

(単位：千円、%)

科 目	予 算 額 (A)	上期支出額 (B)	下期支出額 (C)	合 計 (D)=(B)+(C)	支 出 率 (D)/(A)
自動車運送事業費用	735,657	200,106	519,348	719,454	97.8
営 業 費 用	720,393	196,346	511,400	707,746	98.2
営 業 外 費 用	12,263	3,760	7,947	11,707	95.5
予 備 費	3,000	-	-	-	0.0
特 別 損 失	1	-	1	1	100.0

秋田市交通事業会計試算表（平成18年3月31日現在）

（単位：円）

借 方	勘 定 科 目	貸 方
	（ 固 定 資 産 ）	
1,494,926,591	有 形 固 定 資 産	
80,600	無 形 固 定 資 産	
2,700,000	投 資	
	（ 流 動 資 産 ）	
13,279,919	現 金 ・ 預 金	
12,338,832	未 収 金	
	（ 流 動 負 債 ）	
	未 払 金	11,789,934
	預 り 金	9,510,200
	（ 資 本 金 ）	
	自 己 資 本 金	2,209,344,637
	（ 剰 余 金 ）	
	資 本 剰 余 金	591,432,569
1,859,774,704	欠 損 金	
	（ 自 動 車 運 送 事 業 収 益 ）	
	営 業 収 益	4,202,418
	営 業 外 収 益	1,273,791,782
	（ 自 動 車 運 送 事 業 費 用 ）	
705,262,994	営 業 費 用	
11,707,090	営 業 外 費 用	
810	特 別 損 失	
4,100,071,540	合 計	4,100,071,540

(4) 秋田市下水道事業の経理の状況

予算の執行状況

ア 収益的収支

収入

(単位：千円、%)

科 目	予 算 額 (A)	上期収入額 (B)	下期収入額 (C)	合 計 (D)=(B)+(C)	収 入 率 (D)/(A)
下水道事業収益	10,130,218	7,184,385	2,988,103	10,172,488	100.4
営業収益	7,477,954	4,997,858	2,505,145	7,503,003	100.3
営業外収益	2,622,308	2,186,527	435,705	2,622,232	100.0
特別利益	29,956	-	47,253	47,253	157.7

支出

(単位：千円、%)

科 目	予 算 額 (A)	上期支出額 (B)	下期支出額 (C)	合 計 (D)=(B)+(C)	支 出 率 (D)/(A)
下水道事業費用	9,842,863	2,655,880	7,096,276	9,752,156	99.1
営業費用	6,342,341	954,331	5,314,536	6,268,867	98.8
営業外費用	3,459,522	1,679,639	1,776,822	3,456,461	99.9
特別損失	38,450	21,910	4,918	26,828	69.8
予備費	2,550	-	-	-	0.0

イ 資本的収支

収入

(単位：千円、%)

科 目	予 算 額 (A)	上期収入額 (B)	下期収入額 (C)	合 計 (D)=(B)+(C)	収 入 率 (D)/(A)
資本的収入	8,726,975	1,863,663	3,368,336	5,231,999	60.0
企業債	5,391,200	1,171,700	1,755,300	2,927,000	54.3
出資金	954,328	477,166	477,162	954,328	100.0
補助金	1,954,480	-	985,780	985,780	50.4
負担金	426,962	214,792	150,094	364,886	85.5
固定資産売却代金	5	5	-	5	100.0

収入額には前年度からの繰越分を含む。

支出

(単位：千円、%)

科 目	予 算 額 (A)	上期支出額 (B)	下期支出額 (C)	合 計 (D)=(B)+(C)	支 出 率 (D)/(A)
資本的支出	12,896,267	4,383,563	4,701,575	9,085,138	70.4
建設改良費	7,146,444	970,238	2,365,078	3,335,316	46.7
企業債償還金	5,749,823	3,413,325	2,336,497	5,749,822	100.0

支出額には前年度からの繰越分を含む。

秋田市下水道事業会計試算表（平成18年3月31日現在）

（単位：円）

借 方	勘 定 科 目	貸 方
	（ 固 定 資 産 ）	
184,072,306,596	有 形 固 定 資 産	
9,719,752,649	無 形 固 定 資 産	
	（ 流 動 資 産 ）	
540,615,344	現 金 ・ 預 金	
1,314,880,362	未 収 金	
606,066,000	前 払 金	
2,074,000	そ の 他 流 動 資 産	
	（ 固 定 負 債 ）	
	企 業 債	352,996,874
	引 当 金	112,095,000
	（ 流 動 負 債 ）	
	未 払 金	1,402,733,590
	そ の 他 流 動 負 債	2,156,717
	（ 資 本 金 ）	
	自 己 資 本 金	13,737,883,060
	借 入 資 本 金	103,289,176,457
	（ 剰 余 金 ）	
	資 本 剰 余 金	77,090,006,689
150,951,249	欠 損 金	
	（ 下 水 道 事 業 収 益 ）	
	営 業 収 益	7,255,561,350
	営 業 外 収 益	2,622,213,490
	特 別 利 益	45,001,708
	（ 下 水 道 事 業 費 用 ）	
6,161,723,969	営 業 費 用	
3,315,591,380	営 業 外 費 用	
25,863,386	特 別 損 失	
205,909,824,935	合 計	205,909,824,935