

# 秋田市の財政

平成19年 1 月

# 目 次

---

## 平成17年度決算の状況

1	歳入・歳出の決算状況 .....	2
	(1) 一般会計 .....	2
	(2) 特別会計 .....	6
2	住民負担の状況 .....	7
3	財産の状況 .....	8
4	地方債現在高の状況 .....	9
5	公営事業の決算状況 .....	10

## 平成18年度上半期の執行状況

1	収入および支出の概況 .....	48
	(1) 一般会計 .....	48
	(2) 特別会計 .....	49
2	一時借入金の現在高 .....	49
3	公営事業の経理の概況 .....	50

# 平成17年度決算の状況

# 1 歳入・歳出の決算状況

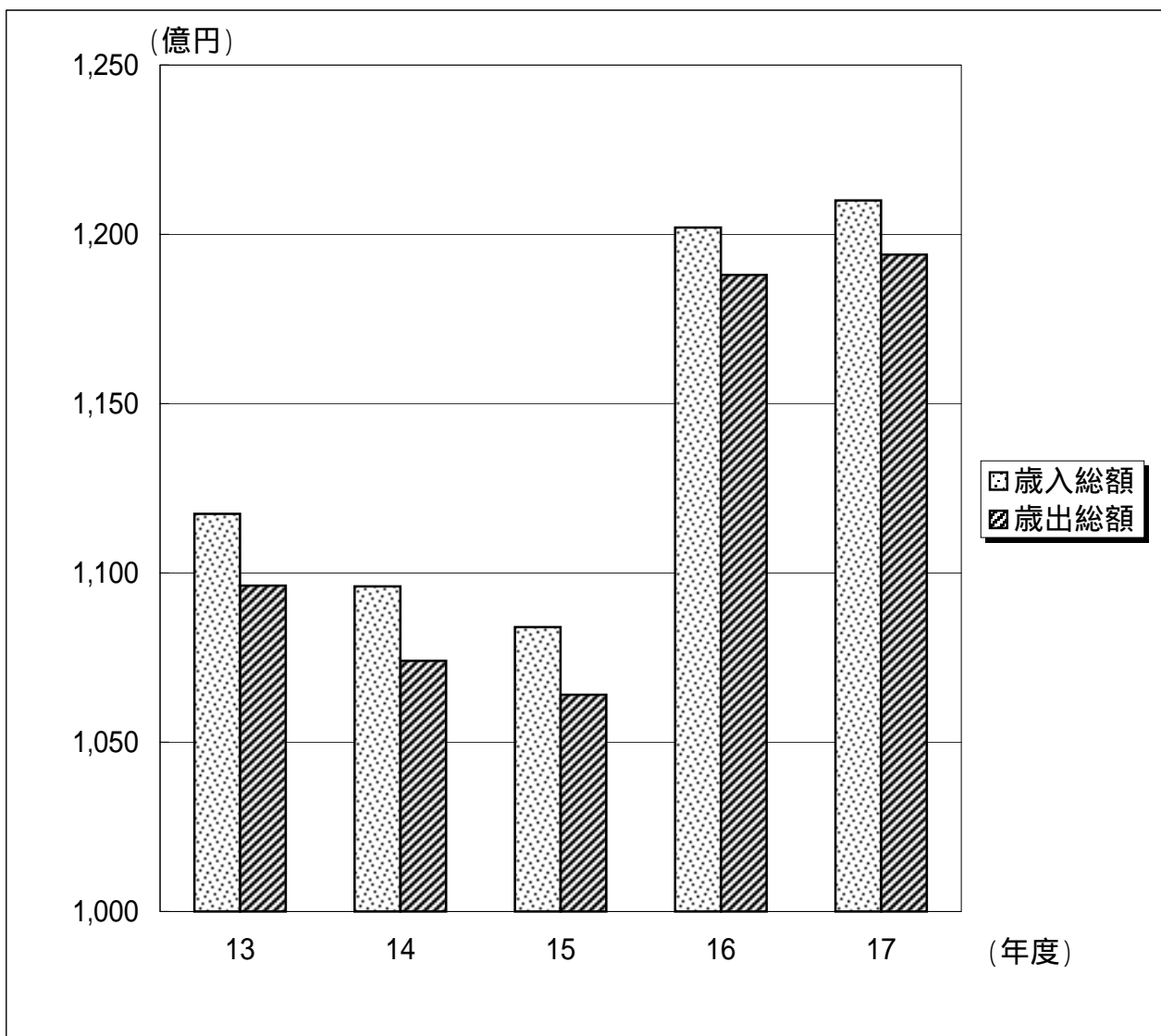
## (1) 一般会計

### 決算収支の状況

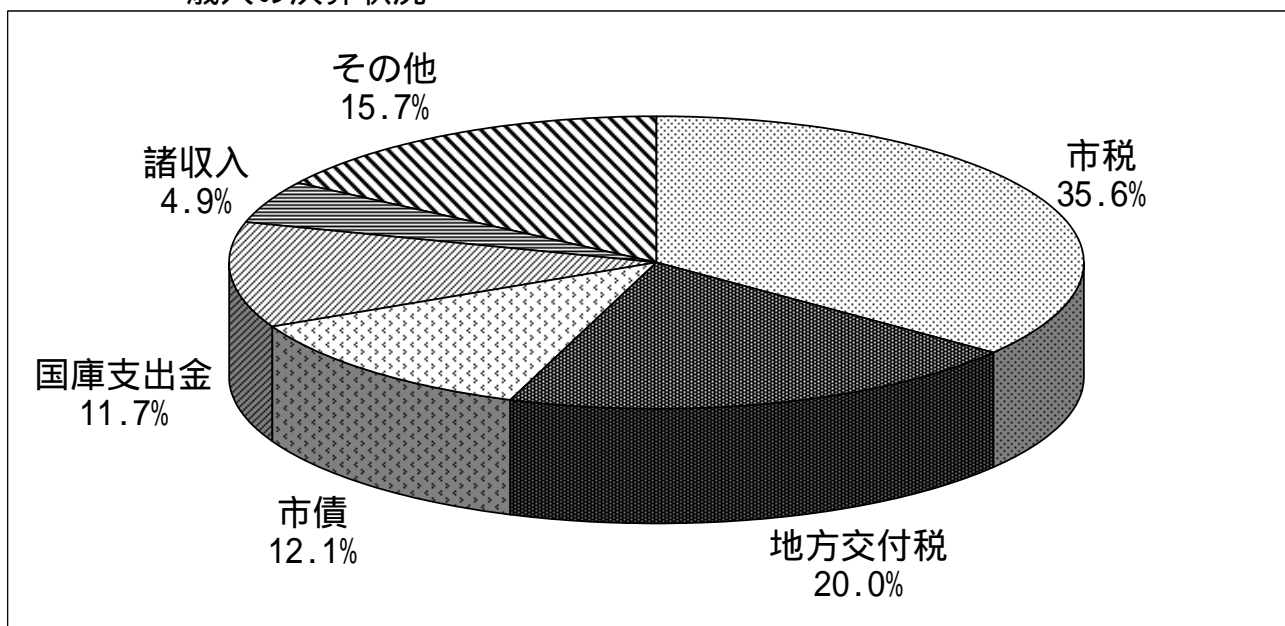
(単位：千円)

区分	平成17年度(A)	平成16年度(B)	比較増減(A)-(B)
歳入総額	121,010,457	120,208,661	801,796
歳出総額	119,374,421	118,772,137	602,284
歳入歳出差引	1,636,036	1,436,524	199,512
実質収支	1,367,090	1,357,419	9,671
単年度収支	9,671	231,055	240,726
実質単年度収支	604,150	849,949	1,454,099

### 決算収支の推移



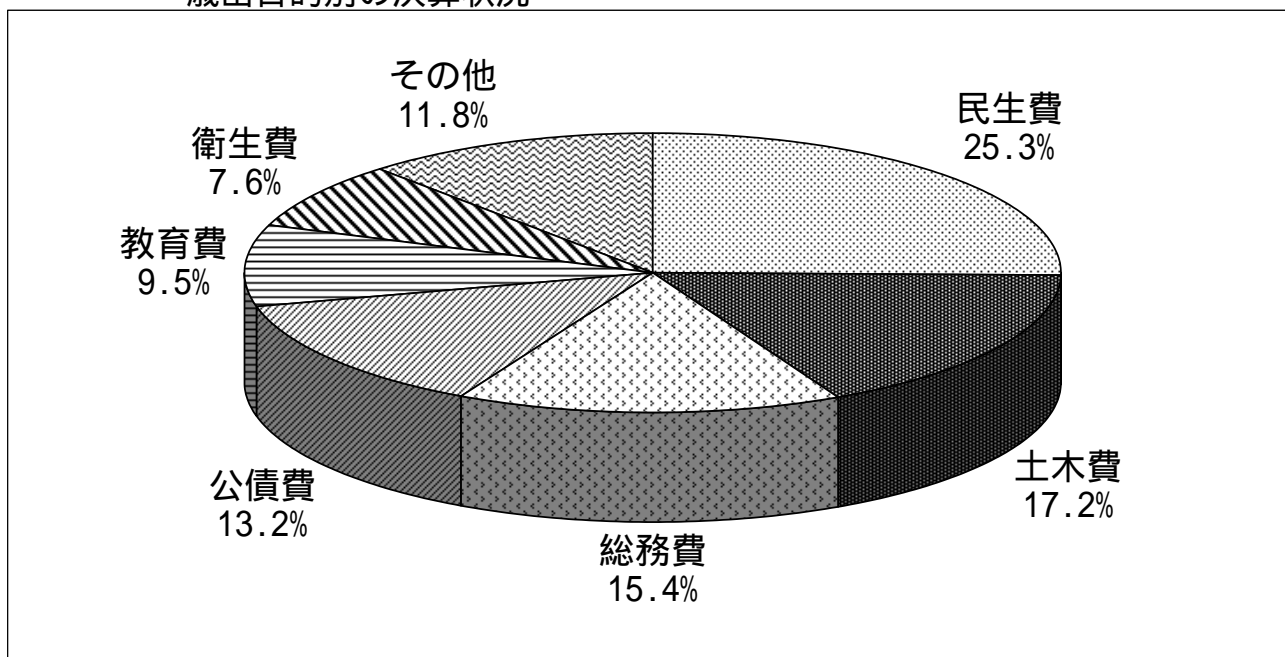
## 歳入の決算状況



(単位：千円、%)

区 分	平成17年度		平成16年度		比較増減 (A)-(B)	増減率
	決算額(A)	構成比	決算額(B)	構成比		
市 税	43,105,455	35.6	40,729,581	33.9	2,375,874	5.8
地 方 譲 与 税	2,409,885	2.0	1,702,307	1.4	707,578	41.6
利 子 割 交 付 金	182,116	0.2	300,408	0.2	118,292	39.4
配 当 割 交 付 金	42,213	0.0	23,916	0.0	18,297	76.5
株 式 等 譲 渡 所 得 割 交 付 金	55,627	0.0	24,666	0.0	30,961	125.5
地 方 消 費 税 交 付 金	3,249,880	2.7	3,390,459	2.8	140,579	4.1
ゴ ル フ 場 利 用 税 交 付 金	86,074	0.1	66,362	0.1	19,712	29.7
自 動 車 取 得 税 交 付 金	347,005	0.3	335,022	0.3	11,983	3.6
国 有 提 供 施 設 等 所 在 市 助 成 交 付 金	10,461	0.0	6,806	0.0	3,655	53.7
地 方 特 例 交 付 金	1,428,449	1.2	1,429,859	1.2	1,410	0.1
地 方 交 付 税	24,207,237	20.0	18,716,597	15.6	5,490,640	29.3
交 通 安 全 対 策 特 別 交 付 金	96,860	0.1	93,814	0.1	3,046	3.2
分 担 金 及 び 負 担 金	925,341	0.8	922,908	0.8	2,433	0.3
使 用 料 及 び 手 数 料	2,305,876	1.9	2,322,986	1.9	17,110	0.7
国 庫 支 出 金	14,117,439	11.7	14,953,075	12.4	835,636	5.6
県 支 出 金	3,766,983	3.1	2,975,690	2.5	791,293	26.6
財 産 収 入	1,007,338	0.8	488,611	0.4	518,727	106.2
寄 附 金	4,384	0.0	20,816	0.0	16,432	78.9
繰 入 金	1,573,100	1.3	2,244,186	1.9	671,086	29.9
繰 越 金	1,436,524	1.2	2,025,975	1.7	589,451	29.1
諸 収 入	5,951,110	4.9	7,608,017	6.3	1,656,907	21.8
市 債	14,701,100	12.1	19,826,600	16.5	5,125,500	25.9
合 計	121,010,457	100.0	120,208,661	100.0	801,796	0.7

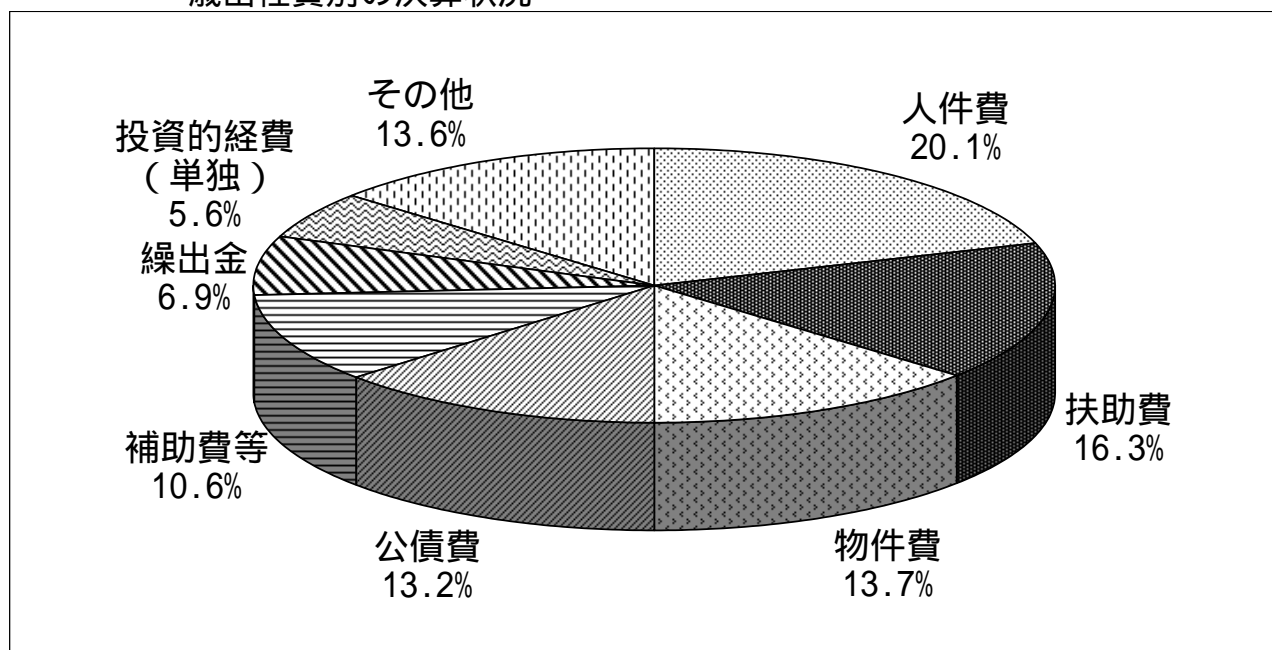
### 歳出目的別の決算状況



(単位：千円、%)

区 分	平成17年度		平成16年度		比較増減 (A)-(B)	増減率
	決算額(A)	構成比	決算額(B)	構成比		
議 会 費	740,926	0.6	714,210	0.6	26,716	3.7
総 務 費	18,393,840	15.4	13,581,116	11.4	4,812,724	35.4
民 生 費	30,206,017	25.3	27,861,025	23.5	2,344,992	8.4
衛 生 費	9,109,090	7.6	8,431,886	7.1	677,204	8.0
労 働 費	490,370	0.4	547,753	0.5	57,383	10.5
農 林 水 産 業 費	1,930,192	1.6	1,551,236	1.3	378,956	24.4
商 工 費	6,069,847	5.1	6,303,187	5.3	233,340	3.7
土 木 費	20,526,099	17.2	20,426,799	17.2	99,300	0.5
消 防 費	3,537,339	3.0	3,083,780	2.6	453,559	14.7
教 育 費	11,295,974	9.5	13,636,455	11.5	2,340,481	17.2
災 害 復 旧 費	24,575	0.0	33,589	0.0	9,014	26.8
公 債 費	15,793,258	13.2	21,548,442	18.1	5,755,184	26.7
諸 支 出 金	1,256,894	1.1	1,052,659	0.9	204,235	19.4
予 備 費	-	-	-	-	-	-
合 計	119,374,421	100.0	118,772,137	100.0	602,284	0.5

### 歳出性質別の決算状況



(単位：千円、%)

区 分	平成17年度		平成16年度		比較増減 (A)-(B)	増減率
	決算額(A)	構成比	決算額(B)	構成比		
人 件 費	23,967,795	20.1	21,677,846	18.3	2,289,949	10.6
物 件 費	16,332,530	13.7	14,547,512	12.2	1,785,018	12.3
維 持 補 修 費	886,133	0.8	940,679	0.8	54,546	5.8
扶 助 費	19,416,313	16.3	18,205,362	15.3	1,210,951	6.7
補 助 費 等	12,703,842	10.6	10,871,885	9.2	1,831,957	16.9
消 費 的 経 費 計	73,306,613	61.5	66,243,284	55.8	7,063,329	10.7
補 助 事 業	3,462,881	2.9	5,465,803	4.6	2,002,922	36.6
単 独 事 業	6,710,055	5.6	9,718,290	8.2	3,008,235	31.0
投 資 的 経 費 計	10,172,936	8.5	15,184,093	12.8	5,011,157	33.0
公 債 費	15,793,258	13.2	21,548,442	18.1	5,755,184	26.7
積 立 金	5,589,227	4.7	2,455,531	2.1	3,133,696	127.6
投 資 及 び 出 資 金	1,326,481	1.1	1,137,080	0.9	189,401	16.7
貸 付 金	4,903,974	4.1	4,824,485	4.1	79,489	1.6
繰 出 金	8,281,932	6.9	7,379,222	6.2	902,710	12.2
予 備 費	-	-	-	-	-	-
合 計	119,374,421	100.0	118,772,137	100.0	602,284	0.5

## (2) 特別会計

(単位：千円)

会計	歳入決算額 (A)	歳出決算額 (B)	歳入歳出 差引額 (C)=(A)-(B)	翌年度へ 繰越財源 (D)	実質収支額 (E)=(C)-(D)	前年度 実質収支 (F)	単年度 収支 (E)-(F)
土地区画整理 会 計	1,641,701	1,456,227	185,474	-	185,474	156,093	29,381
市 有 林 会 計	186,555	180,631	5,924	-	5,924	17,475	11,551
市 営 墓 地 会 計	43,712	29,706	14,006	-	14,006	1,942	12,064
中 央 卸 売 市 場 会 計	659,691	641,679	18,012	-	18,012	20,336	2,324
農 業 集 落 排 水 会 計	802,885	751,326	51,559	7,904	43,655	17,155	26,500
大 森 山 動 物 園 会 計	412,443	407,639	4,804	-	4,804	3,722	1,082
廃 棄 物 発 電 会 計	175,316	169,614	5,702	-	5,702	8,215	2,513
国 民 健 康 保 険 事 業 会 計	26,043,045	25,878,158	164,887	-	164,887	31,138	133,749
老 人 保 健 医 療 事 業 会 計	32,411,767	32,276,529	135,238	-	135,238	219,051	83,813
母 子 寡 婦 福 祉 資 金 貸 付 事 業 会 計	120,881	59,958	60,923	-	60,923	19,198	41,725
介 護 保 険 事 業 会 計	16,586,165	16,350,239	235,926	-	235,926	421,452	185,526
合 計	79,084,161	78,201,706	882,455	7,904	874,551	915,777	41,226



## 2 住民負担の状況

平成17年度決算における住民負担の状況

(単位：円、%)

区 分	平成17年度(A)		平成16年度(B)		比較増減 (A)-(B)
	一人当たり 負担額	構成比	一人当たり 負担額	構成比	
市 税	130,388	93.0	123,191	92.6	7,197
市 民 税	52,150	37.2	48,990	36.8	3,160
個 人	35,898	25.6	34,086	25.6	1,812
法 人	16,252	11.6	14,904	11.2	1,348
固 定 資 産 税	66,588	47.5	62,858	47.3	3,730
固 定 資 産 税	65,700	46.9	62,059	46.7	3,641
国 有 資 産 等 所 在 市 交 付 金	888	0.6	799	0.6	89
軽 自 動 車 税	1,207	0.9	1,065	0.8	142
市 た ば こ 税	6,430	4.6	6,351	4.8	79
鋳 産 税	21	0.0	19	0.0	2
特 別 土 地 保 有 税	0	0.0	0	0.0	0
入 湯 税	58	0.0	54	0.0	4
事 業 所 税	3,934	2.8	3,854	2.9	80
分 担 金 及 び 負 担 金	2,799	2.0	2,791	2.1	8
使 用 料 及 び 手 数 料	6,975	5.0	7,026	5.3	51
合 計	140,162	100.0	133,008	100.0	7,154

一人当たり負担額は、各年度末の住民基本台帳人口から算出した。  
(平成18年3月31日現在 330,593人、平成17年3月31日現在 330,621人)

### 3 財産の状況

#### 土地及び建物

(単位：㎡)

区 分	土 地			建 物		
	16年度末現在高	17年度中増減高	17年度末現在高	16年度末現在高	17年度中増減高	17年度末現在高
行政財産	10,373,651.49	122,184.42	10,495,835.91	1,025,169.31	24,654.84	1,049,824.15
普通財産	32,116,642.34	49,589.65	32,067,052.69	6,675.36	3,024.88	3,650.48
合 計	42,490,293.83	72,594.77	42,562,888.60	1,031,844.67	21,629.96	1,053,474.63

#### 山 林

土地の 権利区分	面 積 (㎡)			立木の推定蓄積量 (m³)		
	16年度末現在高	17年度中増減高	17年度末現在高	16年度末現在高	17年度中増減高	17年度末現在高
所有	20,344,795.69	2,191.99	20,346,987.68	397,923.00	13,084.00	411,007.00
分収	7,021,050.00	-	7,021,050.00	24,382.00	974.00	25,356.00
合 計	27,365,845.69	2,191.99	27,368,037.68	422,305.00	14,058.00	436,363.00

#### 物 権

(単位：㎡)

区 分	16年度末現在高	17年度中増減高	17年度末現在高
地上権	79,975.28	-	79,975.28

#### 有価証券

(単位：千円)

区 分	16年度末現在高	17年度中増減高	17年度末現在高
株 券	821,610	-	821,610

#### 出資による権利

(単位：千円)

区 分	16年度末現在高	17年度中増減高	17年度末現在高
出資証券	47,713	60	47,773
出捐金証書	1,814,497	20,000	1,794,497

## 4 地方債現在高の状況

(単位：千円)

会 計	15年度末現在高	16年度末現在高	17 年 度 中 増 減 額		17年度末現在高
			市債借入額	元金償還額	
一 般 会 計	139,322,932	152,620,548	14,701,100	12,557,550	154,764,098
一般公共事業債	10,773,627	11,813,551	967,600	982,013	11,799,138
一般単独事業債	61,092,408	64,987,963	8,584,300	5,908,667	67,663,596
公 営 住 宅 建 設 事 業 債	4,023,227	4,111,712	11,300	322,614	3,800,398
義 務 教 育 施 設 整 備 事 業 債	13,950,110	14,131,867	125,800	1,212,405	13,045,262
辺地対策事業債		59,229		13,681	45,548
災害復旧事業債	117,642	193,808		46,517	147,291
一 般 廃 棄 物 処 理 事 業 債	14,494,583	13,762,303	540,400	1,201,368	13,101,335
厚 生 福 祉 施 設 整 備 事 業 債	1,283,599	1,151,528		130,964	1,020,564
減収補てん債	1,371,200	1,143,440		127,760	1,015,680
減税補てん債、臨時 税 収 補 て ん 債	11,801,477	12,427,611	549,600	845,537	12,131,674
都道府県貸付金	672,068	710,247	231,400	99,806	841,841
そ の 他	19,742,991	28,127,289	3,690,700	1,666,218	30,151,771
土地区画整理会計	199,000				
市 有 林 会 計	1,737,703	1,724,572	30,500	40,198	1,714,874
中央卸売市場会計	1,977,642	1,871,915		109,809	1,762,106
農業集落排水会計	3,028,747	5,911,725	140,900	193,763	5,858,862
大森山動物園会計	677,200	590,220		95,100	495,120
廃棄物発電会計	714,763	666,903		56,065	610,838
国民健康保険事業会計			250,000		250,000
介護保険事業会計		29,457		7,365	22,092
合 計	147,657,987	163,415,340	15,122,500	13,059,850	165,477,990

## 5 公営企業の決算状況

### 平成17年度秋田市

#### (1) 収益的収入及び支出

##### 収 入

区 分	予 算		
	当 初 予 算 額	補 正 予 算 額	地方公営企業法第24条 第3項の規定による支 出額に係る財源充当額
第1款 病院事業収益	9,209,289,000 <sup>円</sup>	18,581,000 <sup>円</sup>	- <sup>円</sup>
第1項 医業収益	8,242,183,000	14,651,000	-
第2項 医業外収益	967,105,000	5,729,000	-
第3項 特別利益	1,000	1,799,000	-

##### 支 出

区 分	予 算					
	当 初 予 算 額	補 正 予 算 額	予 備 費 支 出 額	流 用 増減額	地方公営企業 法第24条第3 項の規定によ る支出額	小 計
第1款 病院事業費用	9,185,644,000 <sup>円</sup>	97,733,000 <sup>円</sup>	- <sup>円</sup>	- <sup>円</sup>	- <sup>円</sup>	9,283,377,000 <sup>円</sup>
第1項 医業費用	8,769,886,000	98,721,000	-	-	-	8,868,607,000
第2項 医業外費用	385,128,000	988,000	-	-	-	384,140,000
第3項 特別損失	28,630,000	-	-	-	-	28,630,000
第4項 予備費	2,000,000	-	-	-	-	2,000,000

# 病院事業決算報告書

額	決 算 額	予 算 額 に 比 べ 決 算 額 の 増 減	備 考
合 計			
9,190,708,000 <sup>円</sup>	8,954,452,251 <sup>円</sup>	236,255,749 <sup>円</sup>	
8,227,532,000	7,983,399,658	244,132,342	(うち、消費税及び地方消費税相当分 8,717,631円)
961,376,000	969,263,096	7,887,096	( " 2,980,763円)
1,800,000	1,789,497	10,503	

額		決 算 額	地方公営企業 法第26条第2 項の規定による繰越額	不 用 額	備 考
地方公営企業 法第26条第2 項の規定による繰越額	合 計				
- <sup>円</sup>	9,283,377,000 <sup>円</sup>	9,219,383,450 <sup>円</sup>	- <sup>円</sup>	63,993,550 <sup>円</sup>	
-	8,868,607,000	8,813,048,900	-	55,558,100	(うち、消費税及び地方消費税相当分 106,171,018円)
-	384,140,000	377,804,925	-	6,335,075	
-	28,630,000	28,529,625	-	100,375	
-	2,000,000	-	-	2,000,000	

## (2) 資本的収入及び支出

## 収 入

区 分	予 算			
	当 初 予 算 額	補 正 予 算 額	小 計	地方公営企業法第26条の規定による繰越額に係る財源充当額
第1款 資本的収入	円 609,036,000	円 35,100,000	円 573,936,000	円 -
第1項 企業債	381,300,000	35,100,000	346,200,000	-
第2項 出資金	227,736,000	-	227,736,000	-

## 支 出

区 分	予 算					
	当 初 予 算 額	補 正 予 算 額	流 用 増減額	小 計	地方公営企業法第26条の規定による繰越額	継続費 繰越額
第1款 資本的支出	円 1,017,221,000	円 34,223,000	円 -	円 982,998,000	円 -	円 -
第1項 建設改良費	413,133,000	24,554,000	-	388,579,000	-	-
第2項 企業債償還金	604,088,000	9,669,000	-	594,419,000	-	-

資本的収入額が資本的支出額に不足する額 408,857,097円は、当年度分消費税及び地方消費税資本的

額		決 算 額	予 算 額 に 比 べ 決 算 額 の 増 減	備 考
継続費通次繰越額 に係る財源充当額	合 計			
円 -	円 573,936,000	円 573,936,000	円 0	
-	346,200,000	346,200,000	0	
-	227,736,000	227,736,000	0	

額	決 算 額	翌 年 度 繰 越 額			不 用 額	備 考
		地方公営企 業法第26条 の規定によ る繰越額	継続費通次 繰 越 額	合 計		
円 982,998,000	円 982,793,097	円 -	円 -	円 -	円 204,903	
388,579,000	388,374,986	-	-	-	204,014	（うち、消費税及び地方消費税相当分 18,494,045円）
594,419,000	594,418,111	-	-	-	889	

収支調整額 552,971円及び過年度分損益勘定留保資金 408,304,126円で補てんした。

# 平成17年度秋田市病院事業報告書

## 1 概 況

### (1) 総括事項

#### (イ) 診療科目

循環器内科、消化器内科、呼吸器内科、血液・腎臓内科、神経内科、精神科、小児科、皮膚科、外科、整形外科、脳神経外科、心臓血管外科、泌尿器科、産婦人科、眼科、耳鼻いんこう科、リハビリテーション科、放射線科、歯科口腔外科、麻酔科、計20科目。

#### (ロ) 病床数

一般病床376床、結核病床32床、精神病床60床、計468床。

#### (ハ) 患者の利用状況

入院延患者数は143,841人(1日平均394人)、外来延患者数は332,505人(1日平均1,245人)となり、前年度に比較して入院で0.3%増加、外来では6.7%減少し、全体で4.7%の減少となりました。

#### (ニ) 財政状況

本年度は、厳しい医療環境の中、地域の中核病院として医療のニーズに応えるため、心臓血管X線撮影システム(アンギオ)の更新やマルチスライスCTの導入、超音波センター及び内視鏡センターの開設など、診療体制の強化に努めるとともに、当院が提供している医療と患者サービスについて第三者による客観的な評価として財団法人日本医療機能評価機構による審査を受け、認定病院となりました。

収入については、受診抑制傾向が続く中、高度医療機器の有効活用や、病床利用率の向上のため病診連携の強化等に努めてまいりましたが、入院延患者数は増加したものの、外来延患者数の減少等により前年度比1.0%の減少となりました。

一方支出は、病院給食業務の民間委託や材料の在庫管理の強化など経費の節減に努めてまいりましたが、重油価格の高騰や診療材料費の増加等の影響から、前年度比0.9%の増加となり、損益では267,643千円の純損失を生じております。

その結果、累積欠損金は3,153,298千円となっております。

今後は、地域の中核病院として市民の医療ニーズに応えるため、平成18年度に総合医療情報システムの更新を行い、処理能力の向上による待ち時間短縮等患者サービスを図るとともに、業務の見直しと経営の効率化を進め、安全で安心な医療の提供と経営の健全化に努めてまいります。



(2) 議会議決事項

議案番号	件名	提出年月日	議決年月日
第109号	平成16年度秋田市病院事業会計決算認定の件	平成 17. 7. 4	平成 17. 7. 25
第120号	秋田市職員給与条例の一部を改正する件	17. 9. 12	17. 10. 3
第121号	秋田市職員の退職手当に関する条例の一部を改正する件	17. 9. 12	17. 10. 3
第131号	秋田市職員給与条例の一部を改正する件	17. 11. 7	17. 11. 7
第173号	平成17年度秋田市病院事業会計補正予算(第1号)の件	17. 12. 5	17. 12. 22
第15号	平成18年度秋田市病院事業会計予算の件	18. 2. 27	18. 3. 23
第27号	平成17年度秋田市病院事業会計補正予算(第2号)の件	18. 2. 27	18. 3. 13
第34号	秋田市一般職の任期付職員の採用等に関する条例を設定する件	18. 2. 27	18. 3. 23
第35号	秋田市職員の勤務時間、休暇等に関する条例の一部を改正する件	18. 2. 27	18. 3. 23
第36号	秋田市職員の修学部分休業に関する条例を設定する件	18. 2. 27	18. 3. 23
第37号	秋田市職員の高齢者部分休業に関する条例を設定する件	18. 2. 27	18. 3. 23
第38号	秋田市公営企業職員の給与に関する条例の一部を改正する件	18. 2. 27	18. 3. 23
第39号	秋田市職員の育児休業等に関する条例の一部を改正する件	18. 2. 27	18. 3. 23
第71号	秋田市職員給与条例の一部を改正する件	18. 3. 13	18. 3. 23
第75号	市立秋田総合病院使用料および手数料条例の一部を改正する件	18. 3. 13	18. 3. 23

(3) 行政官庁認可事項

申請年月日	申請先	件名	認可年月日
平成 18. 2. 16	秋 田 県 知 事	平成17年度起債許可申請	平成 18. 2. 20 許可

(4) 職員に関する事項

事務吏員	技術吏員	その他職員	計
28人	426人	3人	457人

(5) 料金その他供給条件の設定、変更に関する事項  
該当事項なし

## 2 工 事

### (1) 建設工事の概況

#### (イ) 建設工事

該当事項なし

#### (ロ) 主たる医療器械購入

心臓血管X線撮影システム、マイダレックス ハイスピードドリル レジェンドシステム、電動油圧式手術台、救急搬送対応呼吸器、電子内視鏡システム、生化学自動分析装置、医用テレメータ、RFジェネレーター、全身麻酔装置、手術器械滅菌コンテナ用鉗子セット、薬液薬瓶用滅菌装置、自動除細動器

### (2) 改良工事の概況

該当事項なし

### (3) 保存工事の概況

該当事項なし

## 3 業 務

### (1) 業 務 量

入院患者取扱延数	143,841 人	( 1日平均 394人 )
外来患者取扱延数	332,505 人	( 1日平均 1,245人 )

(2) 事業収入に関する事項

科 目	調 定 額	収 入 額	未 収 額	収入比率
	円	円	円	%
医 業 収 益	7,974,682,027	6,547,147,241	1,427,534,786	82.1
	(7,983,399,658)	(6,555,521,097)	(1,427,878,561)	(82.1)
医 業 外 収 益	966,282,516	958,277,020	8,005,496	99.2
	(969,263,096)	(961,256,817)	(8,006,279)	(99.2)
特 別 利 益	1,789,497	1,789,497	0	100.0
	(1,789,497)	(1,789,497)	(0)	(100.0)
合 計	8,942,754,040	7,507,213,758	1,435,540,282	83.9
	(8,954,452,251)	(7,518,567,411)	(1,435,884,840)	(83.9)

注 ( ) 内数値は消費税及び地方消費税を含む

(3) 事業費に関する事項

科 目	決 算 額
	円
医 業 費 用	8,706,877,882
	(8,813,048,900)
医 業 外 費 用	474,988,572
	(377,804,925)
特 別 損 失	28,529,625
	(28,529,625)
合 計	9,210,396,079
	(9,219,383,450)

注 ( ) 内数値は消費税及び地方消費税を含む

(4) その他主要な事項

該当事項なし

#### 4 会 計

##### (1) 重要契約の要旨

契約年月日	件 名	契 約 金 額	契 約 者
平成年月日 17 . 5 . 18	心臓血管X線撮影システム	132,195,000 <sup>円</sup>	株式会社自治体病院共済会 代表取締役社長 下川 泰
17 . 6 . 2	全身麻酔装置	6,793,500	日本光電東北株式会社 北東北支社支社長 山口 秀雄
17 . 6 . 8	市立秋田総合病院 B C R 系統等空調設備整備	149,100,000	新菱冷熱工業株式会社東北支社 取締役社長 田中 靖啓
17 . 6 . 9	手術器械滅菌コンテナ用鉗子セット	4,200,000	株式会社秋田医科器械店 代表取締役 佐藤 通俊
17 . 6 . 10	電動油圧式手術台	4,287,269	源川医科器械株式会社 秋田支店長 岩谷 岩男
17 . 7 . 19	R F ジェネレーター	5,355,000	株式会社秋田医科器械店 代表取締役 佐藤 通俊
17 . 7 . 21	薬液薬瓶用滅菌装置	6,289,500	株式会社中央科学 代表取締役社長 加藤 透
17 . 7 . 22	電子内視鏡システム	6,357,750	ケイエスオリンパス株式会社 秋田営業所所長 榎原 和彦
17 . 8 . 25	マイダレックス ハイスピードドリル レジヨンドシステム	5,733,000	源川医科器械株式会社 秋田支店長 岩谷 岩男
17 . 10 . 6	救急搬送対応呼吸器	4,725,000	日本光電東北株式会社 北東北支社支社長 山口 秀雄
17 . 10 . 12	生化学自動分析装置	14,658,000	株式会社中央科学 代表取締役 加藤 透

##### (2) 企業債及び一時借入金の概況

- (イ) 企業債未償還額 5,875,349,411円  
 (ロ) 一時借入金現在高 0円

##### (3) その他会計経理に関する重要事項

該当事項なし

#### 5 附 帯 事 項

該当事項なし



# 平成17年度秋田市

## (1) 収益的収入及び支出

### 収 入

区 分	予 算		
	当 初 予 算 額	補 正 予 算 額	地方公営企業法第24条第3項の規定による支出額に係る財源充当額
第1款 上水道事業収益	7,640,516,000 <sup>円</sup>	50,314,000 <sup>円</sup>	-
第1項 営業収益	7,510,174,000	41,110,000	-
第2項 営業外収益	130,332,000	9,204,000	-
第3項 特別利益	10,000	-	-
第2款 簡易水道事業収益	363,520,000	16,225,000	-
第1項 営業収益	277,255,000	16,135,000	-
第2項 営業外収益	86,265,000	90,000	-
合 計	8,004,036,000	66,539,000	-

### 支 出

区 分	予 算					
	当 初 予 算 額	補 正 予 算 額	予 備 費 支 出 額	流 用 増減額	地方公営企業法第24条第3項の規定による支出額	小 計
第1款 上水道事業費用	7,474,931,000 <sup>円</sup>	150,294,000 <sup>円</sup>	0 <sup>円</sup>	-	-	7,324,637,000 <sup>円</sup>
第1項 営業費用	6,088,855,000	144,421,000	-	-	-	5,944,434,000
第2項 営業外費用	1,372,944,000	5,873,000	1,792,000	-	-	1,368,863,000
第3項 特別損失	11,332,000	-	-	-	-	11,332,000
第4項 予備費	1,800,000	-	1,792,000	-	-	8,000
第2款 簡易水道事業費用	401,559,000	12,174,000	-	-	-	413,733,000
第1項 営業費用	276,374,000	14,741,000	-	-	-	291,115,000
第2項 営業外費用	124,464,000	2,916,000	-	-	-	121,548,000
第3項 特別損失	114,000	349,000	-	-	-	463,000
第4項 予備費	607,000	-	-	-	-	607,000
合 計	7,876,490,000	138,120,000	-	-	-	7,738,370,000

# 水道事業決算報告書

額	決 算 額	予 算 額 に 比 べ 決 算 額 の 増 減	備 考
合 計			
7,590,202,000 <sup>円</sup>	7,604,338,949 <sup>円</sup>	14,136,949 <sup>円</sup>	
7,469,064,000	7,481,829,676	12,765,676	(うち、消費税及び地方消費税相当分) 348,840,344円)
121,128,000	122,509,273	1,381,273	( " 122,372円)
10,000	-	10,000	
347,295,000	344,585,152	2,709,848	
261,120,000	258,409,657	2,710,343	(うち、消費税及び地方消費税相当分) 11,379,695円)
86,175,000	86,175,495	495	
7,937,497,000	7,948,924,101	11,427,101	

額		決 算 額	地方公営企業 法第26条第2 項の規定によ る繰越額	不 用 額	備 考
地方公営企業 法第26条第2 項の規定によ る繰越額	合 計				
- <sup>円</sup>	7,324,637,000 <sup>円</sup>	7,137,143,152 <sup>円</sup>	172,038,480 <sup>円</sup>	15,455,368 <sup>円</sup>	
-	5,944,434,000	5,762,926,596	172,038,480	9,468,924	(うち、消費税及び地方消費税相当分) 85,365,258円)
-	1,368,863,000	1,368,861,679	-	1,321	
-	11,332,000	5,354,877	-	5,977,123	(うち、消費税及び地方消費税相当分) 252,799円)
-	8,000	-	-	8,000	
-	413,733,000	408,569,946	-	5,163,054	
-	291,115,000	287,591,025	-	3,523,975	(うち、消費税及び地方消費税相当分) 4,626,344円)
-	121,548,000	120,716,090	-	831,910	
-	463,000	262,831	-	200,169	(うち、消費税及び地方消費税相当分) 12,509円)
-	607,000	-	-	607,000	
-	7,738,370,000	7,545,713,098	172,038,480	20,618,422	

## (2) 資本的収入及び支出

## 収 入

区 分	予 算			
	当 初 予 算 額	補 正 予 算 額	小 計	地方公営企業法第26条の規定による繰越額に係る財源充当額
第1款 上水道資本的収入	1,780,979,000	521,722,000	2,302,701,000	-
第1項 企業債	1,100,900,000	533,600,000	1,634,500,000	-
第2項 出資金	79,809,000	52,200,000	132,009,000	-
第3項 補助金	206,018,000	2,703,000	203,315,000	-
第4項 固定資産売却代金	10,000	-	10,000	-
第5項 負担金及び寄附金	394,242,000	61,375,000	332,867,000	-
第2款 簡易水道資本的収入	419,742,000	30,844,000	388,898,000	-
第1項 企業債	184,500,000	9,300,000	193,800,000	-
第2項 出資金	93,546,000	28,998,000	64,548,000	-
第3項 補助金	135,000,000	11,900,000	123,100,000	-
第4項 負担金及び寄附金	6,696,000	754,000	7,450,000	-
合 計	2,200,721,000	490,878,000	2,691,599,000	-

## 支 出

区 分	予 算					
	当 初 予 算 額	補 正 予 算 額	流 用 増減額	小 計	地方公営企業法第26条の規定による繰越額	継続費繰越額
第1款 上水道資本的支出	4,154,882,000	475,670,000	-	4,630,552,000	-	-
第1項 建設改良費	2,050,911,000	93,292,000	-	1,957,619,000	-	-
第2項 企業債償還金	2,103,971,000	568,962,000	-	2,672,933,000	-	-
第2款 簡易水道資本的支出	514,333,000	26,561,000	-	487,772,000	-	-
第1項 建設改良費	364,558,000	26,560,000	-	337,998,000	-	-
第2項 企業債償還金	149,775,000	1,000	-	149,774,000	-	-
合 計	4,669,215,000	449,109,000	-	5,118,324,000	-	-

資本的収入額が資本的支出額に不足する額2,105,354,909円は、当年度分消費税及び地方消費税資本的及び当年度分損益勘定留保資金1,172,789,504円で補てんした。



額		決 算 額	予 算 額 に 比 べ 決 算 額 の 増 減	備 考
継続費通次繰越額 に係る財源充当額	合 計			
円 -	円 2,302,701,000	円 1,507,393,517	円 795,307,483	
-	1,634,500,000	978,600,000	655,900,000	翌年度繰越額 655,900,000円
-	132,009,000	132,009,000	0	
-	203,315,000	46,052,000	157,263,000	翌年度繰越額 157,263,000円
-	10,000	-	10,000	
-	332,867,000	350,732,517	17,865,517	翌年度繰越額 17,000,000円 〔うち、消費税及び地方消費税相当分 14,772,500円〕
-	388,898,000	88,703,000	300,195,000	
-	193,800,000	10,700,000	183,100,000	翌年度繰越額 183,100,000円
-	64,548,000	64,548,000	0	
-	123,100,000	6,483,000	116,617,000	翌年度繰越額 116,617,000円
-	7,450,000	6,972,000	478,000	翌年度繰越額 2,000,000円 〔うち、消費税及び地方消費税相当分 332,000円〕
-	2,691,599,000	1,596,096,517	1,095,502,483	

額	決 算 額	翌 年 度 繰 越 額			不 用 額	備 考
		地方公営企 業法第26条 の規定によ る繰越額	継続費通次 繰 越 額	合 計		
円 4,630,552,000	円 3,533,641,494	円 1,059,413,870	円 -	円 1,059,413,870	円 37,496,636	
1,957,619,000	860,708,829	1,059,413,870	-	1,059,413,870	37,496,301	〔うち、消費税及び地方消費税相当分 34,039,697円〕
2,672,933,000	2,672,932,665	-	-	-	335	
487,772,000	167,809,932	313,787,100	-	313,787,100	6,174,968	
337,998,000	18,036,690	313,787,100	-	313,787,100	6,174,210	〔うち、消費税及び地方消費税相当分 858,890円〕
149,774,000	149,773,242	-	-	-	758	
5,118,324,000	3,701,451,426	1,373,200,970	-	1,373,200,970	43,671,604	

収支調整額19,794,087円、減債積立金302,372,853円、過年度分損益勘定留保資金610,398,465円及

# 平成17年度秋田市水道事業報告書

## 1 概 況

### (1) 総括事項

#### (イ) 給水状況

年度末における給水世帯数は130,097世帯、給水人口は327,787人で前年度と比較し、それぞれ1,519世帯、3,276人減少しております。また、普及率は前年度と同じ99.0%、年間総配水量は41,685,877m<sup>3</sup>、一日最大配水量は135,687m<sup>3</sup>(17年8月5日)施設能力に対する最大稼働率は66.4%となっております。

年間有収水量は37,199,901m<sup>3</sup>、有収率は89.2%となり前年度と比較し1.0ポイント上昇しております。

#### (ロ) 工事状況

配水管整備事業は、老朽管更新事業の国庫補助金を最大限に活用しながら、643,933千円の事業費をもって、寺内蛭根三丁目地内ほかに総延長14,767.9mの配水管布設、布設替工事を施工しております。

新都市水道整備事業については、24,766千円の事業費をもって、秋田新都市開発整備区域内に総延長579.8mの配水管布設工事を施工しております。

また、施設改良事業として、165,739千円の事業費をもって、仁井田浄水場バルブ更新工事を施工したほか、浜田配水流量計更新工事などを実施しております。

#### (ハ) 財政状況

収入面では、経営の根幹をなす給水収益が、市町合併分が加わったことから、対前年度比4.1%の増となっております。

支出面でも市町合併の影響による費用の増加はあったものの、諸経費の節減に努め、対前年度比1.4%の増に抑えた結果、純利益は379,139千円となり、全額を利益剰余金として計上しております。

以上が本年度の概況であります。今後、景気回復の遅れや節水器具等の普及に伴い、給水収益の伸びは横ばい傾向になるものと予測されます。また、一方では、市民に安全で良質な水を供給するため、老朽化した施設の更新や配水池の増量など引き続き水道施設の整備を行う必要があります。このような現状のため、今後も適切な事業選択とより一層の経費節減を行うなど、効率的な事業経営に努めてまいります。

## (2) 議会議決事項

議案番号	件名	提出年月日	議決年月日
第108号	平成17年度秋田市水道事業会計補正予算（第1号）の件	平成年月日 17.7.4	平成年月日 17.7.25
第110号	平成16年度秋田市水道事業会計決算認定の件	17.7.4	17.7.25
第113号	平成16年度雄和町水道事業会計決算認定の件	17.7.4	17.7.25
第120号	秋田市職員給与条例の一部を改正する件	17.9.12	17.10.3
第121号	秋田市職員の退職手当に関する条例の一部を改正する件	17.9.12	17.10.3
第131号	秋田市職員給与条例の一部を改正する件	17.11.7	17.11.7
第133号	特別職の職員の給与に関する条例の一部を改正する件	17.11.7	17.11.7
第137号	平成16年度河辺町一般会計および特別会計歳入歳出決算認定の件	17.11.7	17.12.5
第138号	平成16年度雄和町一般会計および特別会計歳入歳出決算認定の件	17.11.7	17.12.5
第174号	平成17年度秋田市水道事業会計補正予算（第2号）の件	17.12.5	17.12.22
第16号	平成18年度秋田市水道事業会計予算の件	18.2.27	18.3.23
第28号	平成17年度秋田市水道事業会計補正予算（第3号）の件	18.2.27	18.3.13
第34号	秋田市一般職の任期付職員の採用等に関する条例を設定する件	18.2.27	18.3.23
第35号	秋田市職員の勤務時間、休暇等に関する条例の一部を改正する件	18.2.27	18.3.23
第36号	秋田市職員の修学部分休業に関する条例を設定する件	18.2.27	18.3.23
第37号	秋田市職員の高齢者部分休業に関する条例を設定する件	18.2.27	18.3.23
第38号	秋田市公営企業職員の給与に関する条例の一部を改正する件	18.2.27	18.3.23
第39号	秋田市職員の育児休業等に関する条例の一部を改正する件	18.2.27	18.3.23
第71号	秋田市職員給与条例の一部を改正する件	18.3.13	18.3.23

## (3) 行政官庁認可事項

申請年月日	申請先	件名	認可年月日
平成年月日 17.7.22	秋田県知事	平成17年度起債許可申請	平成年月日 許可 17.7.26
18.2.21	秋田県知事	平成17年度起債許可申請	許可 18.2.28

## (4) 職員に関する事項

管理者	事務職員 主事	技術職員 技師	計
1人	82人	105人	188人 (うち資本勘定支弁職員18人)

## (5) 料金その他供給条件の設定、変更に関する事項

該当事項なし

## 2 工 事

### (1) 建設工事の概況

#### 施設改良事業

(イ) 築造工事 ケーキヤード築造工事 一 式

### (2) 改良工事の概況

(イ) 送・配水管布設 寺内地区（寺内蛭根三丁目線）ほか 5,944.2m

(ロ) 配水管布設替 新屋地区（新屋新町後線）ほか 9,403.5m

(ハ) 仁井田浄水場バルブ更新工事 一 式

### (3) 保存工事の概況

(イ) 配・給水管漏水修理 649件

(ロ) メーター取替数 14,302件

(ハ) 計画漏水防止 439.20km

## 3 業 務

### (1) 業務量

	上 水 道	簡 易 水 道	計
給 水 世 帯 数	126,252 戸	3,845 戸	130,097 戸
給 水 人 口	315,047 人	12,740 人	327,787 人
年 間 総 配 水 量	40,202,405 m <sup>3</sup>	1,483,472 m <sup>3</sup>	41,685,877 m <sup>3</sup>
一 日 最 大 配 水 量	130,070 m <sup>3</sup>	5,738 m <sup>3</sup>	- m <sup>3</sup>
一 日 平 均 配 水 量	110,144 m <sup>3</sup>	4,064 m <sup>3</sup>	- m <sup>3</sup>
有 収 水 量	35,926,906 m <sup>3</sup>	1,272,995 m <sup>3</sup>	37,199,901 m <sup>3</sup>
有 収 率	89.4 %	85.8 %	89.2 %
送 配 水 管 総 延 長	1,499,584 m	201,926 m	1,701,510 m

(2) 事業収入に関する事項

科 目	調 定 額	収 入 額	未 収 額	収入比率
	円	円	円	%
営業収益	7,380,019,294	6,891,995,855	488,023,439	93.4
	(7,740,239,333)	(7,230,840,551)	(509,398,782)	(93.4)
営業外収益	253,079,405	252,795,673	283,732	99.9
	(208,684,768)	(208,386,852)	(297,916)	(99.9)
合 計	7,633,098,699	7,144,791,528	488,307,171	93.6
	(7,948,924,101)	(7,439,227,403)	(509,696,698)	(93.6)

注 ( ) 内数値は消費税及び地方消費税を含む

(3) 事業費に関する事項

科 目	決 算 額
	円
営業費用	5,960,526,019
	(6,050,517,621)
営業外費用	1,288,080,369
	(1,489,577,769)
特別損失	5,352,400
	(5,617,708)
合 計	7,253,958,788
	(7,545,713,098)

注 ( ) 内数値は消費税及び地方消費税を含む

(4) その他主要な事項

該当事項なし

4 会 計  
(1) 重要契約の要旨

契約年月日	件 名	契 約 金 額	契 約 者
平成年月日 17.6.13	大町ブロック配水管 布設及び布設替工事	23,203,950 <sup>円</sup>	(株)渡部工業 代表取締役 渡部 俊一
17.6.20	手形西ブロック配水管 布設替工事その1	26,279,400	淡路建工(株) 代表取締役 淡路 武男
17.7.4	中通ブロック配水管 布設替工事その2	46,815,300	(株)北勢工業 代表取締役 太田 光重
17.7.4	茨島ブロック配水管 布設及び布設替工事	39,018,000	(株)あたご 代表取締役 佐藤 義孝
17.7.11	川尻檜山幹線 布設替工事その2	101,814,300	みらい・大民建設工事共同企業体 代表者 みらい建設工業(株)秋田営業所 所長 石橋 宏樹
17.7.11	泉南ブロック配水管 布設及び布設替工事その1	100,275,000	羽後設備(株) 代表取締役社長 佐藤 裕之
17.7.11	八橋北ブロック配水管 布設及び布設替工事その1	68,670,000	日の出施設工業(株) 代表取締役 古谷美津男
17.7.11	濁川ブロック配水管 布設及び布設替工事その1	25,676,700	互幸設備工業(株) 代表取締役 鈴木 鉄男
17.7.15	八橋北ブロック配水管 布設及び布設替工事その2	50,031,450	クボノメ工業(株) 代表取締役 宮崎 真吾
17.7.15	泉北ブロック配水管 布設及び布設替工事	104,790,000	山二施設工業(株) 代表取締役社長 松木 文雄
17.7.15	旭南ブロック配水管 布設及び布設替工事	26,796,000	(株)佐藤設備工業 代表取締役 佐藤 泰雄
17.7.25	向浜一丁目線配水管 布設及び布設替工事	25,707,150	(有)太平工務所 代表取締役 藤井 進
17.7.25	檜山ブロック配水管 布設及び布設替工事	84,630,000	清三屋施設工業(株) 代表取締役 高橋 正男
17.7.25	上北手ブロック配水管 布設及び布設替工事その1	27,169,800	(株)三和施設 代表取締役 佐藤 弘康
17.7.25	泉八橋線布設工事その2	161,700,000	日本国土・総合施設建設工事共同企業体 代表者 日本国土開発(株)秋田営業所 所長 斉藤 正一
17.8.1	手形山崎線配水管 布設替工事	33,319,650	(株)カミオ 代表取締役 神尾栄次郎
17.8.1	上北手ブロック配水管 布設替工事その2	26,659,500	北環興業(株) 代表取締役 長崎 雄二
17.8.1	新都市配水管 布設工事その50	21,489,300	(株)加賀屋組 代表取締役 加賀屋哲雄
17.8.8	中通ブロック配水管 布設及び布設替工事その1	97,650,000	山岡工業(株) 代表取締役 山岡緑三郎
17.8.29	山王ブロック配水管 布設工事その1	27,615,000	クボノメ工業(株) 代表取締役 宮崎 真吾
17.9.5	泉南ブロック配水管 布設及び布設替工事その2	70,350,000	山岡工業(株) 代表取締役 山岡緑三郎
17.9.5	八橋南ブロック配水管 布設及び布設替工事その1	25,725,000	(株)日景工業 代表取締役 日景 義雄
17.9.5	山王ブロック配水管 布設工事その4	25,819,500	(株)あたご 代表取締役 佐藤 義孝

契約年月日	件名	契約金額	契約者
平成年月日 17.9.5	飯島地内(国交省) 配水管移設工事	30,754,500 <sup>円</sup>	(株)協設 代表取締役 吉田 孝二
17.9.13	駅東南ブロック配水管 布設及び布設替工事その1	35,532,000	(株)北勢工業 代表取締役 太田 光重
17.9.13	山王ブロック配水管 布設工事その3	48,090,000	淡路建工(株) 代表取締役 淡路 武男
17.9.13	山王ブロック配水管 布設工事その5	20,244,000	(株)渡部工業 代表取締役 渡部 俊一
17.9.27	大張野地区配水管 布設工事その2	83,835,150	(株)足利工務店 代表取締役 足利 公雄
17.9.27	大張野地区配水管 布設工事その3	100,561,650	(株)岡部建設工業 代表取締役 岡部 秋男
17.9.27	留見瀬地区配水管布設工事	41,653,500	(株)岡精組 代表取締役 岡部 茂
17.10.4	仁井田浄水場バルブ更新工事	69,300,000	前澤工業(株) 東北支店 支店長 森 直博
17.10.11	山王ブロック配水管 布設工事その2	26,250,000	(株)新秋管業建設 代表取締役 堀井 三雄
17.10.11	上三内地区配水管布設工事	76,832,700	(株)足利工務店 代表取締役 足利 公雄
17.10.18	泉南ブロック配水管 布設及び布設替工事その3	24,024,000	(株)渡部工業 代表取締役 渡部 俊一
17.11.29	高陽幸町地内(県建設) 配水管移設工事	38,482,500	(株)加賀屋組 代表取締役 加賀屋哲雄

(2) 企業債及び一時借入金の概況

- (イ) 企業債未償還額 31,998,706,374円  
(ロ) 一時借入金現在高 0円

(3) その他会計経理に関する重要事項

該当事項なし

5 附 帯 事 項

該当事項なし

## 平成17年度秋田市

### (1) 収益的收入及び支出

#### (1) 収 入

区 分	予 算		
	当 初 予 算 額	補 正 予 算 額	地方公営企業法第24条第3項の規定による支出額に係る財源充当額
第1款 自動車運送事業収益	100,157,000 <sup>円</sup>	1,188,478,000 <sup>円</sup>	- <sup>円</sup>
第1項 営 業 収 益	58,032,000	43,374,000	-
第2項 営 業 外 収 益	42,125,000	1,231,852,000	-

#### (1) 支 出

区 分	予 算					
	当 初 予 算 額	補 正 予 算 額	予 備 費 支 出 額	流 用 増 減 額	地方公営企業法第24条第3項の規定による支出額	小 計
第1款 自動車運送事業費用	701,034,000 <sup>円</sup>	34,623,000 <sup>円</sup>	- <sup>円</sup>	- <sup>円</sup>	- <sup>円</sup>	735,657,000 <sup>円</sup>
第1項 営 業 費 用	685,705,000	34,688,000	-	-	-	720,393,000
第2項 営 業 外 費 用	12,329,000	66,000	-	-	-	12,263,000
第3項 予 備 費	3,000,000	-	-	-	-	3,000,000
第4項 特 別 損 失	-	1,000	-	-	-	1,000



# 交通事業決算報告書

額	決 算 額	予 算 額 に 比 べ 決 算 額 の 増 減	備 考
合 計			
円 1,288,635,000	円 1,280,476,610	円 8,158,390	
14,658,000	4,386,042	10,271,958	(うち、消費税及び地方消費税相当分) 183,624円)
1,273,977,000	1,276,090,568	2,113,568	( " ) 709,981円)

額		決 算 額	地方公営企業 法第26条第2 項の規定によ る繰越額ぬぬ	不 用 額	備 考
地方公営企業 法第26条第2 項の規定によ る繰越額	合 計				
円 -	円 735,657,000	円 719,453,304	円 -	円 16,203,696	
-	720,393,000	707,745,404	-	12,647,596	(うち、消費税及び地方消費税相当分) 2,482,410円)
-	12,263,000	11,707,090	-	555,910	
-	3,000,000	-	-	3,000,000	
-	1,000	810	-	190	

# 平成17年度秋田市交通事業報告書

## 1 概 況

### (1) 総括事項

#### (イ) 事業状況

本年度は、「交通事業改革基本方針」に基づく路線移管の第6年次として「泉・外旭川方面」を運行しておりました3路線8系統について4月1日に民間事業者へ移管し、事業規模の縮小による効率化に努めるとともに、乗客の安全輸送と職員の接遇向上、そして事業廃止に向けた諸準備などに取り組みました。

順次進めてきました路線移管の結果、輸送人員は317千人（対前年度比69.5%減）となり、総走行キロ数では206千km（対前年度比71.6%減）となりました。

#### (ロ) 財政状況

収入では、運送収益で、路線移管に伴う輸送人員の減少と、事業廃止に伴う交通局発行の回数券交換などにより、前年度と比べ163,488千円の減少（対前年度比99.0%減）となりました。

また、前年度決算における不良債務額を補填するための補助のほか、本年度末での資金不足額に充てるための補助を追加するなど、一般会計補助金が増加となったことや、交通局構内への秋田中央交通㈱の営業所設置、市道路維持課の事務所移転などによる電気料等の光熱水費利用収入の増加などにより、収入全体では、前年度と比べ130,632千円の増加（対前年度比11.4%増）となりました。

一方支出では、路線移管による事業規模の縮小から職員32名を減員し人件費を削減したほか、経費全般を節減したことにより、前年度と比べ186,041千円の減少（対前年度比20.6%減）となりました。

その結果、本年度は561,023千円の純利益が生じ、累積欠損金は1,298,752千円となりました。

以上が本年度の事業概況であります。交通事業は17年度末をもって廃止し、残る3路線4系統についても路線移管を完了しております。

なお、交通事業の残資産の処理、未収金の回収、未払金の支払いなどの清算事務については、市長部局へ引き継ぐことになりました。

## (2) 議会議決事項

議案番号	件名	提出年月日	議決年月日
第111号	平成16年度秋田市交通事業会計決算認定の件	平成年月日 17.7.4	平成年月日 17.7.25
第120号	秋田市職員給与条例の一部を改正する件	17.9.12	17.10.3
第121号	秋田市職員の退職手当に関する条例の一部を改正する件	17.9.12	17.10.3
第131号	秋田市職員給与条例の一部を改正する件	17.11.7	17.11.7
第133号	特別職の職員の給与に関する条例の一部を改正する件	17.11.7	17.11.7
第29号	平成17年度秋田市交通事業会計補正予算(第1号)の件	18.2.27	18.3.13
第34号	秋田市一般職の任期付職員の採用等に関する条例を設定する件	18.2.27	18.3.23
第35号	秋田市職員の勤務時間、休暇等に関する条例の一部を改正する件	18.2.27	18.3.23
第36号	秋田市職員の修学部分休業に関する条例を設定する件	18.2.27	18.3.23
第37号	秋田市職員の高齢者部分休業に関する条例を設定する件	18.2.27	18.3.23
第38号	秋田市公営企業職員の給与に関する条例の一部を改正する件	18.2.27	18.3.23
第39号	秋田市職員の育児休業等に関する条例の一部を改正する件	18.2.27	18.3.23
第71号	秋田市職員給与条例の一部を改正する件	18.3.13	18.3.23

## (3) 行政官庁認可事項

申請年月日	申請先	件名	認可年月日
平成年月日 17.9.16 (届出)	国土交通大臣	一般乗合旅客自動車運送事業の廃止届	平成年月日 -

## (4) 職員に関する事項

管理者	事務部門				乗務部門	計
	主事	技師	技能員	運転士	運転士	
1人	8人	1人	4人	8人	14人	36人

- (5) 料金その他供給条件の設定、変更に関する事項  
該当事項なし

## 2 工 事

- (1) 建設工事の概況

該当事項なし

- (2) 改良工事の概況

該当事項なし

- (3) 保存工事の概況

該当事項なし

## 3 業 務

- (1) 業 務 量

車 両 数	11 両
輸 送 人 員	316,880 人
総走行キロメートル	205,789 km
一日平均 輸送人員	868 人
一日平均 走行キロメートル	564 km

- (2) 事業収入に関する事項

科 目	調 定 額	収 入 額	未 収 額	収入比率
	円	円	円	%
営 業 収 益	24,891,996	19,001,819	5,890,177	76.3
	(26,110,099)	(19,925,413)	(6,184,686)	(76.3)
〔回数券交換 精算分〕	20,689,578	20,689,578	-	-
	( 21,724,057 )	( 21,724,057 )	-	-
営 業 外 収 益	1,273,791,782	1,271,557,738	2,234,044	99.7
	(1,276,090,568)	(1,272,156,017)	(3,934,551)	(99.7)
合 計	1,277,994,200	1,269,869,979	8,124,221	99.3
	(1,280,476,610)	(1,270,357,373)	(10,119,237)	(99.3)

注 ( ) 内数値は消費税及び地方消費税を含む

(回数券交換精算分)とは未使用回数券の交換に係る精算分として営業収益から支出した分である

(3) 事業費に関する事項

科 目	決 算 額
	円
営業費用	705,262,994 (707,745,404)
営業外費用	11,707,090 (11,707,090)
特別損失	810 (810)
合 計	716,970,894 (719,453,304)

注 ( ) 内数値は消費税及び地方消費税を含む

(4) その他主要な事項

- (1) 泉・外旭川方面など3路線8系統について、平成17年4月1日に民間事業者へ移管した。

4 会 計

(1) 重要契約の要旨

該当事項なし

(2) 企業債及び一時借入金の概況

- (1) 一時借入金現在高 0円

(3) その他会計経理に関する重要事項

- (1) 交通事業の廃止に伴い、交通事業会計は平成17年度をもって閉鎖する。なお、交通事業会計の清算業務等については、一般会計へ引き継ぐものとする。

- (2) 国庫補助金を一部財源として平成5年度に建設した接近表示付きバス停留所について、路線移管に伴う民間事業者への譲渡のため、当該資産に係る資本剰余金を取り崩した。

また、受贈により取得したバス待合所2棟およびバス停1基について、路線移管に伴い民間事業者へ譲渡したほか、同じく受贈により取得した公用車1両を廃車としたことにより、それぞれ当該資産に係る資本剰余金を取り崩した。

5 附 帯 事 項

該当事項なし

## 平成17年度秋田市

(1) 収益的収入及び支出

収 入

区 分	予 算		
	当 初 予 算 額	補 正 予 算 額	地方公営企業法第24条第3項の規定による支出額に係る財源充当額
第1款 下水道事業収益	10,053,508,000 <sup>円</sup>	76,710,000 <sup>円</sup>	— <sup>円</sup>
第1項 営業収益	7,470,300,000	7,654,000	—
第2項 営業外収益	2,563,593,000	58,715,000	—
第3項 特別利益	19,615,000	10,341,000	—

支 出

区 分	予 算					
	当 初 予 算 額	補 正 予 算 額	予 備 費 支 出 額	流 用 増 減 額	地方公営企業法第24条第3項の規定による支出額	小 計
第1款 下水道事業費用	9,962,598,000 <sup>円</sup>	△ 119,735,000 <sup>円</sup>	— <sup>円</sup>	— <sup>円</sup>	— <sup>円</sup>	9,842,863,000 <sup>円</sup>
第1項 営業費用	6,499,828,000	△ 157,487,000	—	—	—	6,342,341,000
第2項 営業外費用	3,450,119,000	9,403,000	—	—	—	3,459,522,000
第3項 特別損失	10,101,000	28,349,000	—	—	—	38,450,000
第4項 予備費	2,550,000	—	—	—	—	2,550,000

営業外費用中支払利息及び企業債取扱諸費3,295,574,039円の財源に充てたため、企業債（資本費平準

# 下水道事業決算報告書

額	決 算 額	予 算 額 に 比 べ 決 算 額 の 増 減	備 考
合 計			
10,130,218,000 <sup>円</sup>	10,172,488,500 <sup>円</sup>	42,270,500 <sup>円</sup>	
7,477,954,000	7,503,002,765	25,048,765	(うち、消費税及び地方消費税相当分) 247,441,415円)
2,622,308,000	2,622,232,583	△ 75,417	" 19,146円)
29,956,000	47,253,152	17,297,152	" 2,251,444円)

額		決 算 額	地方公営企業 法第26条第2 項の規定によ る繰越額	不 用 額	備 考
地方公営企業 法第26条第2 項の規定によ る繰越額	合 計				
— <sup>円</sup>	9,842,863,000 <sup>円</sup>	9,752,155,770 <sup>円</sup>	— <sup>円</sup>	90,707,230 <sup>円</sup>	
—	6,342,341,000	6,268,866,951	—	73,474,049	(うち、消費税及び地方消費税相当分) 107,142,982円)
—	3,459,522,000	3,456,460,939	—	3,061,061	
—	38,450,000	26,827,880	—	11,622,120	(うち、消費税及び地方消費税相当分) 964,494円)
—	2,550,000	—	—	2,550,000	

化債) 41,300,000円を借り入れた。

## (2) 資本的収入及び支出

## 収 入

区 分	予 算			
	当 初 予 算 額	補 正 予 算 額	小 計	地方公営企業法第26条の規定による繰越額に係る財源充当額
第1款 資本的収入	10,387,126,000 <sup>円</sup>	△ 2,304,626,000 <sup>円</sup>	8,082,500,000 <sup>円</sup>	644,475,642 <sup>円</sup>
第1項 企業債	7,584,900,000	△ 2,641,200,000	4,943,700,000	447,500,000
第2項 出資金	954,328,000	—	954,328,000	—
第3項 補助金	1,528,480,000	233,000,000	1,761,480,000	193,000,000
第4項 負担金	314,013,000	108,974,000	422,987,000	3,975,642
第5項 固定資産売却代金	5,405,000	△ 5,400,000	5,000	—

## 支 出

区 分	予 算					
	当 初 予 算 額	補 正 予 算 額	流 用 増減額	小 計	地方公営企業法第26条の規定による繰越額	継続費通次繰越額
第1款 資本的支出	14,031,179,000 <sup>円</sup>	△ 2,183,852,000 <sup>円</sup>	— <sup>円</sup>	11,847,327,000 <sup>円</sup>	1,048,939,370 <sup>円</sup>	— <sup>円</sup>
第1項 建設改良費	5,716,876,000	380,628,000	—	6,097,504,000	1,048,939,370	—
第2項 企業債償還金	8,314,303,000	△ 2,564,480,000	—	5,749,823,000	—	—

資本的収入額が資本的支出額に不足する額3,853,139,309円は、当年度分消費税及び地方消費税資本的収支で補てんした。



額		決 算 額	予 算 額 に 比 べ 決 算 額 の 増 減	備 考
継続費通次繰越額 に係る財源充当額	合 計			
円 —	円 8,726,975,642	円 5,231,998,803	円 △ 3,494,976,839	
—	5,391,200,000	2,927,000,000	△ 2,464,200,000	翌年度繰越額 2,464,200,000円
—	954,328,000	954,328,000	0	
—	1,954,480,000	985,780,000	△ 968,700,000	翌年度繰越額 968,700,000円
—	426,962,642	364,885,553	△ 62,077,089	
—	5,000	5,250	250	(うち、消費税及び地方消費税相当分 250円)

額	決 算 額	翌 年 度 繰 越 額			不 用 額	備 考
		地方公営企 業法第26条 の規定によ る繰越額	継続費通次 繰 越 額	合 計		
円 12,896,266,370	円 9,085,138,112	円 3,744,043,000	円 —	円 3,744,043,000	円 67,085,258	
7,146,443,370	3,335,315,755	3,744,043,000	—	3,744,043,000	67,084,615	(うち、消費税及び地方消費税相当分 135,243,623円)
5,749,823,000	5,749,822,357	—	—	—	643	

調整額734,917円、過年度分損益勘定留保資金687,592,960円及び当年度分損益勘定留保資金3,164,811,432円

# 平成17年度秋田市下水道事業報告書

## 1 概 況

### (1) 総括事項

#### (イ) 普及状況

本市の下水道事業は、浸水防除、生活環境の改善及び公共用水域の水質保全のため計画区域内の下水道整備を順次進めています。年度末における処理区域内面積は、5,178.8ha、処理区域内人口は278,811人、前年度に比較してそれぞれ42.9ha、1,839人増加し、この結果下水道普及率は84.3%となりました。

なお、年間総処理水量は、40,309,135 $\text{m}^3$ となり、前年度と比較して1,702,399 $\text{m}^3$ 減少しました。このうち、年間有収水量は、26,869,714 $\text{m}^3$ で、前年度と比較し965,340 $\text{m}^3$ 増加しております。

#### (ロ) 工事状況

管渠建設事業、ポンプ場建設事業、処理場建設事業及び特定環境保全公共下水道事業は、国庫補助金を最大限に活用したほか、老朽管の改築や維持管理を推進しました。

管渠建設事業は、1,914,853千円の事業費をもって、雨水幹線として、太平川2号幹線を築造したほか、仁井田地区・四ツ小屋地区・手形地区・広面地区・金足地区・将軍野地区・浜田地区・新屋地区などで汚水および雨水の面整備を行い、合計13,621mの管渠を布設し、普及率の向上や浸水区域の解消に努めたところであります。さらに榎山地区・旭北地区などにおいて老朽管の改築や維持補修を実施するとともに新屋地区の合流区域において水質改善事業に着手し、事故の未然防止、生活環境の改善に努めたところであります。

特定環境保全公共下水道事業は、37,330千円の事業費をもって、雄和地区においてマンホールポンプ設置工事を実施しました。

ポンプ場建設事業は、595,433千円の事業費をもって川口汚水中継ポンプ場他の遠方監視制御設備更新工事などを実施しました。

処理場建設事業は、399,211千円の事業費をもって八橋終末処理場の汚泥脱水設備などの更新工事を実施しました。

#### (ハ) 財政状況

収入面では、経営の根幹をなす下水道使用料が、市町合併分が加わったことから、前年度と比較して2.5%の増となっております。また、支出面では、諸経費の削減に努めた結果、419,597千円の純利益が生じ、累積欠損金を解消し、268,646千円の利益剰余金を計上しております。

以上が本年度の概況であります。今後も市民が安全で快適な暮らしができる生活環境をめざし計画的な下水道整備に努めてまいります。また、水洗化の普及促進による有収水量の確保や適切な事業選択による一層の経費節減を行い、効率的で効果的な事業経営に努め、経営の健全化に向けて努力してまいります。

## (2) 議会議決事項

議案番号	件名	提出年月日	議決年月日
第112号	平成16年度秋田市下水道事業会計決算認定の件	平成年月日 17. 7. 4	平成年月日 17. 7. 25
第120号	秋田市職員給与条例の一部を改正する件	17. 9. 12	17. 10. 3
第121号	秋田市職員の退職手当に関する条例の一部を改正する件	17. 9. 12	17. 10. 3
第130号	平成17年度秋田市下水道事業会計補正予算（第1号）の件	17. 9. 12	17. 10. 3
第131号	秋田市職員給与条例の一部を改正する件	17. 11. 7	17. 11. 7
第133号	特別職の職員の給与に関する条例の一部を改正する件	17. 11. 7	17. 11. 7
第137号	平成16年度河辺町一般会計および特別会計歳入歳出決算認定の件	17. 11. 7	17. 12. 5
第138号	平成16年度雄和町一般会計および特別会計歳入歳出決算認定の件	17. 11. 7	17. 12. 5
第175号	平成17年度秋田市下水道事業会計補正予算（第2号）の件	17. 12. 5	17. 12. 22
第17号	平成18年度秋田市下水道事業会計予算の件	18. 2. 27	18. 3. 23
第30号	平成17年度秋田市下水道事業会計補正予算（第3号）の件	18. 2. 27	18. 3. 13
第34号	秋田市一般職の任期付職員の採用等に関する条例を設定する件	18. 2. 27	18. 3. 23
第35号	秋田市職員の勤務時間、休暇等に関する条例の一部を改正する件	18. 2. 27	18. 3. 23
第36号	秋田市職員の修学部分休業に関する条例を設定する件	18. 2. 27	18. 3. 23
第37号	秋田市職員の高齢者部分休業に関する条例を設定する件	18. 2. 27	18. 3. 23
第38号	秋田市公営企業職員の給与に関する条例の一部を改正する件	18. 2. 27	18. 3. 23
第39号	秋田市職員の育児休業等に関する条例の一部を改正する件	18. 2. 27	18. 3. 23
第53号	秋田市地域下水道条例の一部を改正する件	18. 2. 27	18. 3. 23
第71号	秋田市職員給与条例の一部を改正する件	18. 3. 13	18. 3. 23

## (3) 行政官庁認可事項

申請年月日	申請先	件名	認可年月日
平成年月日			平成年月日
17. 7. 22	秋田県知事	平成17年度起債許可申請	許可 17. 7. 26
18. 2. 21	秋田県知事	平成17年度起債許可申請	許可 18. 2. 27
18. 3. 20	秋田県知事	平成17年度起債許可申請	許可 18. 3. 22
18. 3. 24	秋田県知事	平成17年度起債許可申請	許可 18. 3. 27

(4) 職員に関する事項

事務職員 主事	技術職員 技師	計
20人	63人	83人 (うち資本勘定支弁職員33人)

(5) 料金その他供給条件の設定、変更に関する事項

該当事項なし

2 工 事

(1) 建設工事の概況

管渠建設事業

(イ) 管渠布設 13,621 m

特定環境保全公共下水道事業

(イ) マンホールポンプ設置 一式

(2) 改良工事の概況

(イ) 管渠布設替等	旭北栄町ほか	472 m
(ロ) 川口汚水中継ポンプ場他場内整備	遠方監視制御設備更新	一式
(ハ) 中島汚水中継ポンプ場場内整備	汚水ポンプ・脱臭設備更新	一式
(ニ) 新屋汚水中継ポンプ場場内整備	沈砂池設備更新	一式
(ホ) 八橋終末処理場施設整備	汚泥脱水設備更新ほか	一式

(3) 保存工事の概況

(イ) 管渠修繕 405 件

3 業 務

(1) 業務量	公共下水道	特定環境保全公共下水道	計
排水戸数	95,544 戸	381 戸	95,925 戸
処理区域内人口	277,038 人	1,773 人	278,811 人
年間総処理水量	40,030,179 m <sup>3</sup>	278,956 m <sup>3</sup>	40,309,135 m <sup>3</sup>
一日平均処理水量	109,672 m <sup>3</sup>	764 m <sup>3</sup>	110,436 m <sup>3</sup>
有収水量	26,651,064 m <sup>3</sup>	218,650 m <sup>3</sup>	26,869,714 m <sup>3</sup>
有収率	66.6 %	78.4 %	66.7 %
管渠布設総延長	1,356,453 m	32,133 m	1,388,586 m

(2) 事業収入に関する事項

科 目	調 定 額	収 入 額	未 収 額	収入比率
	円	円	円	%
営 業 収 益	7,255,561,350	6,785,989,070	469,572,280	93.4
	(7,503,002,765)	(7,009,965,993)	(493,036,772)	(93.4)
営 業 外 収 益	2,622,213,490	2,622,040,868	172,622	99.9
	(2,622,232,583)	(2,622,052,911)	(179,672)	(99.9)
特 別 利 益	45,001,708	23,306,453	21,695,255	51.8
	(47,253,152)	(24,472,836)	(22,780,316)	(51.8)
合 計	9,922,776,548	9,431,336,391	491,440,157	94.9
	(10,172,488,500)	(9,656,491,740)	(515,996,760)	(94.9)

注 ( ) 内数値は消費税及び地方消費税を含む

(3) 事業費に関する事項

科 目	決 算 額
	円
営 業 費 用	6,161,723,969
	(6,268,866,951)
営 業 外 費 用	3,315,591,380
	(3,456,460,939)
特 別 損 失	25,863,386
	(26,827,880)
合 計	9,503,178,735
	(9,752,155,770)

注 ( ) 内数値は消費税及び地方消費税を含む

(4) その他主要な事項

該当事項なし

4 会 計

(1) 重要契約の要旨

契約年月日	件 名	契 約 金 額	契 約 者
平成年月日 17. 8. 1	公共下水道築造工事 四ツ小屋小阿地字柳林地内ほか	39,469,500 <sup>円</sup>	藤重建設株式会社 代表取締役 佐藤 重蔵
17. 8. 22	公共下水道築造工事 手形字西谷地地内(1)	25,074,000	藤和建设株式会社 代表取締役 加藤 司
17. 8. 22	公共下水道築造工事 外旭川字四百刈地内ほか	37,494,450	藤重建設株式会社 代表取締役 佐藤 重蔵
17. 9. 5	公共下水道築造工事 下新城中野字前谷地地内(1)	21,618,450	株式会社村上組 代表取締役 村上喜久男
17. 9. 5	公共下水道新屋汚水中継ポンプ場 沈砂池設備更新電気設備工事	27,300,000	秋田電機建設株式会社 代表取締役 近藤 和生
17. 9. 5	公共下水道太平川2号幹線築造工事 手形字西谷地地内	48,592,950	藤和建设株式会社 代表取締役 加藤 司
17. 9. 13	公共下水道築造工事 桜三丁目地内	23,079,000	久八建設株式会社 代表取締役 鈴木 正美
17. 9. 13	公共下水道築造工事 飯島字天ノ袋地内	32,500,650	株式会社新秋管業建設 代表取締役 堀井 三雄
17. 9. 13	下水道管渠改築工事 秋田市土崎港東二丁目地内	41,970,600	山岡工業株式会社 代表取締役 山岡緑三郎
17. 9. 13	公共下水道築造工事 四ツ小屋字中野地内(1)	44,917,950	株式会社タキ造園土木建設 代表取締役 正木 孝輝
17. 9. 13	公共下水道築造工事 雄和相川字高野地内	45,011,400	秋田十條緑化株式会社 代表取締役社長 加藤 洸一
17. 9. 13	公共下水道中島汚水中継ポンプ場汚水 ポンプ・脱臭設備更新電気設備工事	45,360,000	羽後電設工業株式会社 代表取締役 七山 慎一
17. 9. 13	公共下水道築造工事 雄和相川字銅屋地内	48,707,400	有限会社二木組 代表取締役 二木 清
17. 9. 13	公共下水道新屋汚水中継ポンプ場 沈砂池設備更新機械設備工事	74,714,850	株式会社大原鉄工所 代表取締役社長 大原 興人
17. 9. 13	公共下水道中島汚水中継ポンプ場汚水 ポンプ・脱臭設備更新機械設備工事	79,011,450	株式会社大原鉄工所 代表取締役社長 大原 興人
17. 9. 13	下水道管渠改築工事 秋田市中通七丁目地内	85,323,000	株式会社羽州建設 代表取締役 秋川 隆夫
17. 9. 13	公共下水道八橋終末処理場2系スク リーンかす設備更新機械設備工事	112,350,000	株式会社クボタ東北支社 支社長 佐々木宗男
17. 9. 13	公共下水道川口汚水中継ポンプ場 他遠方監視制御設備更新工事	140,490,000	日本電機興業株式会社 代表取締役 進藤 正己
17. 9. 13	公共下水道八橋終末処理場汚泥脱 水設備更新機械設備工事	180,600,000	三機工業株式会社東北支店 支店長 中井 幸彦
17. 9. 20	公共下水道築造工事 濁川字家ノ前地内	20,350,050	秋田ライン興業株式会社 代表取締役 菊池 信俊
17. 9. 20	公共下水道築造工事 下浜羽川字家ノ腰地内ほか	24,150,000	豊興産株式会社 代表取締役 石黒 望
17. 9. 20	公共下水道築造工事 上北手猿田字館ノ下地内ほか	58,174,200	合名会社伊藤組 代表社員 伊藤 徳雄
17. 9. 20	公共下水道八橋終末処理場汚泥脱 水設備更新電気設備工事	59,745,000	菱明三菱電機機器販売株式会社 取締役社長 宝田 史郎

契約年月日	件名	契約金額	契約者
平成年月日 17. 9. 27	公共下水道築造工事 下新城中野字街道端西(1)地内ほか	29,558,550 <sup>円</sup>	株式会社三勇建設 代表取締役 三浦 稔
17. 9. 27	公共下水道築造工事 新屋比内町地内(1)	31,579,800	秋田舗道株式会社 代表取締役社長 福岡 政弘
17. 10. 4	公共下水道築造工事 仁井田本町三丁目地内(3)	21,196,350	秋田中央建設株式会社 代表取締役 田口 忠彦
17. 10. 4	公共下水道築造工事 横森三丁目地内	21,714,000	有限会社秋基工業 代表取締役 樋渡 聡
17. 10. 4	公共下水道築造工事 新藤田字高梨台(1)地内	24,675,000	秋田中央建設株式会社 代表取締役 田口 忠彦
17. 10. 4	公共下水道築造工事 桜二丁目地内	26,047,350	旭建設株式会社 代表取締役 渡辺 憲介
17. 10. 11	公共下水道築造工事 手形字十七流地内	26,242,650	北日本開発コンサルタント株式会社 代表取締役社長 酢屋 太
17. 10. 11	公共下水道築造工事 広面字碓地内	27,914,250	秋田県篤土木事業協同組合 理事長 佐藤 昭七
17. 10. 11	公共下水道築造工事 広面字糠塚地内(2)	28,341,600	株式会社黒澤塗装工業 代表取締役 黒澤 道信
17. 10. 18	公共下水道築造工事 新藤田字治郎沢地内	25,800,600	株式会社工藤組 代表取締役社長 工藤 吉春
17. 10. 18	公共下水道築造工事 柳田字鳥越地内	30,308,250	秋王建設株式会社 代表取締役 穂積稜威郎
17. 10. 25	公共下水道築造工事 新藤田字中山台地内	21,336,000	塚田工業株式会社 代表取締役 塚田 哲雄
17. 10. 25	公共下水道築造工事 四ツ小屋字中野地内(3)	23,940,000	株式会社進藤組 代表取締役 永井 泉
17. 10. 27	公共下水道築造工事に伴う融雪施設復旧工事 浜田字後谷地内ほか	22,734,600	秋田電機建設株式会社 代表取締役 近藤 和生
17. 11. 1	公共下水道築造工事 横森五丁目地内	20,769,000	株式会社中山組 代表取締役 千葉 利則
17. 11. 1	公共下水道築造工事 四ツ小屋末戸松本字古川敷地内ほか	28,834,050	秋田ニチレキ株式会社 代表取締役 中林 亨
17. 11. 1	公共下水道築造工事 河辺諸井字上諸井地内ほか	61,623,450	株式会社菅原組 代表取締役 菅原 正之
17. 11. 1	公共下水道築造工事 河辺諸井字下諸井地内ほか	67,666,200	株式会社秋田デイックライト 代表取締役 今 洵
17. 11. 8	公共下水道築造工事 仁井田字大野地内(2)	21,735,000	株式会社田村建設 代表取締役 田村 典美
17. 11. 15	公共下水道築造工事 四ツ小屋字中野地内(2)	24,672,900	株式会社進藤組 代表取締役 永井 泉
17. 11. 29	公共下水道築造工事 広面字糠塚地内(1)	31,220,700	有限会社秋基工業 代表取締役 樋渡 聡
17. 12. 6	公共下水道築造工事 浜田字館ノ丸地内	22,711,500	大翔建設株式会社 代表取締役 相場 義春
17. 12. 27	公共下水道築造工事 仁井田目長田一丁目地内	25,474,050	旭建設株式会社 代表取締役 渡辺 憲介
17. 12. 27	公共下水道築造工事 下新城中野字前谷地内(2)	26,483,100	株式会社工藤組 代表取締役社長 工藤 吉春

契約年月日	件名	契約金額	契約者
平成年月日 18. 1. 17	桜ガ丘公共下水道築造工事に伴う排水設備工事 秋田市桜ガ丘四丁目地内	円 57,960,000	株式会社東北機械製作所 取締役社長 高屋 征照
18. 2. 21	公共下水道山王北幹線築造工事 山王一丁目地内ほか	177,450,000	鉄建・三勇建設工事共同企業体 代表者 鉄建建設株式会社東北支店 執行役員支店長 坂口 稔
18. 3. 14	公共下水道山王北幹線築造工事に伴う排水設備工事 秋田市八橋本町六丁目地内	51,203,041	株式会社荏原製作所東北支店 支店長 沢井 貞次
18. 3. 28	公共下水道築造工事 四ツ小屋末戸松本字堂ノ前地内ほか	24,673,950	伊藤工業株式会社 代表取締役社長 伊藤 満
18. 3. 31	公共下水道山王北幹線築造工事(2) 八橋本町六丁目地内	39,021,150	秋田舗道株式会社 代表取締役社長 福岡 政弘

(2) 企業債及び一時借入金の概況

- (イ) 企業債未償還額 103,642,173,331円  
(ロ) 一時借入金現在高 0円

(3) その他会計経理に関する重要事項

平成16年度秋田市下水道事業会計決算認定の件は不認定となった。

5 附 帯 事 項

該当事項なし



# 平成18年度上半期の執行状況

# 1 収入および支出の概況

## (1) 一般会計

歳 入 (単位：千円、%)

区 分	予算額(A)	収入額(B)	収入率(B)/(A)
市 税	42,679,431	22,586,549	52.9
地 方 譲 与 税	3,481,904	1,462,162	42.0
利 子 割 交 付 金	119,079	54,674	45.9
配 当 割 交 付 金	35,287	29,383	83.3
株 式 等 譲 渡 所 得 割 交 付 金	18,407	122	0.7
地 方 消 費 税 交 付 金	3,200,389	1,951,505	61.0
ゴ ル フ 場 利 用 税 交 付 金	82,499	23,513	28.5
自 動 車 取 得 税 交 付 金	352,443	122,813	34.8
国 有 提 供 施 設 等 所 在 市 助 成 交 付 金	10,461	-	0.0
地 方 特 例 交 付 金	1,075,000	1,155,894	107.5
地 方 交 付 税	23,038,000	15,216,527	66.0
交 通 安 全 対 策 特 別 交 付 金	110,000	64,148	58.3
分 担 金 及 び 負 担 金	1,085,412	372,327	34.3
使 用 料 及 び 手 数 料	2,232,034	1,112,075	49.8
国 庫 支 出 金	13,593,849	4,410,391	32.4
県 支 出 金	4,084,542	634,283	15.5
財 産 収 入	452,787	169,516	37.4
寄 附 金	1	1,210	121,000.0
繰 入 金	2,371,527	-	0.0
繰 越 金	1,427,671	1,636,036	114.6
諸 収 入	6,174,825	412,513	6.7
市 債	12,380,900	195,700	1.6
合 計	118,006,448	51,611,341	43.7

歳 出 (単位：千円、%)

区 分	予算額(A)	支出額(B)	支出率(B)/(A)
議 会 費	753,054	371,372	49.3
総 務 費	13,561,303	5,939,029	43.8
民 生 費	31,498,372	10,846,861	34.4
衛 生 費	9,058,698	3,959,343	43.7
労 働 費	415,705	324,415	78.0
農 林 水 産 業 費	2,238,409	545,832	24.4
商 工 費	6,121,858	4,590,628	75.0
土 木 費	23,069,292	9,283,460	40.2
消 防 費	3,318,170	1,463,940	44.1
教 育 費	11,835,967	4,817,568	40.7
災 害 復 旧 費	29,428	6,714	22.8
公 債 費	15,963,953	6,319,825	39.6
諸 支 出 金	68,240	50,040	73.3
予 備 費	73,999	-	0.0
合 計	118,006,448	48,519,027	41.1

予算額は9月補正後の予算現額で、繰越事業分・予備費充用分を含む。

収入額、支出額は平成18年4月1日から9月30日までの実績で、繰越事業を含む。

## (2) 特別会計

歳 入

(単位：千円、%)

区 分	予算額(A)	収入額(B)	収入率(B)/(A)
土地区画整理会計	1,939,001	197,808	10.2
市有林会計	182,173	9,915	5.4
市営墓地会計	71,483	35,242	49.3
中央卸売市場会計	672,437	168,940	25.1
農業集落排水会計	1,606,369	493,910	30.7
大森山動物園会計	374,866	60,504	16.1
廃棄物発電会計	149,649	96,873	64.7
国民健康保険事業会計	28,703,752	8,642,728	30.1
老人保健医療事業会計	29,980,380	12,501,966	41.7
母子寡婦福祉資金貸付事業会計	86,477	88,591	102.4
介護保険事業会計	16,898,943	7,173,859	42.5
合 計	80,665,530	29,470,336	36.5

歳 出

(単位：千円、%)

区 分	予算額(A)	支出額(B)	支出率(B)/(A)
土地区画整理会計	1,939,001	741,870	38.3
市有林会計	182,173	112,979	62.0
市営墓地会計	71,483	22,544	31.5
中央卸売市場会計	672,437	343,001	51.0
農業集落排水会計	1,606,369	627,589	39.1
大森山動物園会計	374,866	177,250	47.3
廃棄物発電会計	149,649	36,659	24.5
国民健康保険事業会計	28,703,752	11,014,706	38.4
老人保健医療事業会計	29,980,380	13,398,487	44.7
母子寡婦福祉資金貸付事業会計	86,477	23,261	26.9
介護保険事業会計	16,898,943	6,770,288	40.1
合 計	80,665,530	33,268,634	41.2

予算額は9月補正後の予算現額で、繰越事業分を含む。

収入額、支出額は平成18年4月1日から9月30日までの実績で、繰越事業を含む。

## 2 一時借入金の現在高

平成18年9月30日現在、一時借入金の現在高

0円

### 3 公営事業の経理の概況

#### (1) 秋田市病院事業の経理の状況

##### 予算の執行状況

##### ア 収益的収支

##### ・収入

(単位：円、%)

科 目	年間予算額	上期収入額	執 行 率
病 院 事 業 収 益	9,042,180,000	4,844,830,653	53.6
医 業 収 益	8,093,920,000	4,052,162,737	50.1
医 業 外 収 益	948,259,000	792,465,574	83.6
特 別 利 益	1,000	202,342	20,234.2

##### ・支出

科 目	年間予算額	上期支出額	執 行 率
病 院 事 業 費 用	9,164,296,000	4,192,259,064	45.7
医 業 費 用	8,765,076,000	4,051,190,551	46.2
医 業 外 費 用	370,120,000	134,363,114	36.3
特 別 損 失	27,100,000	6,705,399	24.7
予 備 費	2,000,000	-	-

##### イ 資本的収支

##### ・収入

科 目	年間予算額	上期収入額	執 行 率
資 本 的 収 入	850,210,000	140,094,000	16.5
企 業 債	575,900,000	-	-
出 資 金	274,310,000	140,094,000	51.1

##### ・支出

科 目	年間予算額	上期支出額	執 行 率
資 本 的 支 出	1,199,762,000	345,615,405	28.8
建 設 改 良 費	611,157,000	77,382,647	12.7
企 業 債 償 還 金	588,605,000	268,232,758	45.6

秋田市病院事業会計試算表（平成18年9月30日現在）

（単位：円）

借 方	勘 定 科 目	貸 方
	（ 固 定 資 産 ）	
6,084,208,063	有 形 固 定 資 産	
706,500	無 形 固 定 資 産	
	（ 流 動 資 産 ）	
647,972,644	現 金 ・ 預 金	
1,609,046,970	未 収 金	
100,000	有 価 証 券	
47,820,344	貯 蔵 品	
95,518,191	そ の 他 流 動 資 産	
	（ 固 定 負 債 ）	
	引 当 金	38,957,000
	（ 流 動 負 債 ）	
	未 払 金	327,966,710
	預 り 金	43,724,185
	そ の 他 流 動 負 債	6,118,889
	（ 資 本 金 ）	
	自 己 資 本 金	4,484,163,797
	借 入 資 本 金	5,607,116,653
	（ 剰 余 金 ）	
	資 本 剰 余 金	430,969,922
3,153,297,250	欠 損 金	
	（ 病 院 事 業 収 益 ）	
	医 業 収 益	4,047,212,567
	医 業 外 収 益	791,296,855
	特 別 利 益	202,342
	（ 病 院 事 業 費 用 ）	
3,997,997,211	医 業 費 用	
134,363,114	医 業 外 費 用	
6,698,633	特 別 損 失	
15,777,728,920	合 計	15,777,728,920

## (2) 秋田市水道事業の経理の状況

### 予算の執行状況

#### ア 収益的収支

##### ・収入

(単位：円、%)

科 目	年間予算額	上期収入額	執 行 率
上水道事業収益	7,567,000,000	3,656,653,580	48.3
営 業 収 益	7,466,891,000	3,627,287,877	48.6
営 業 外 収 益	100,099,000	29,065,849	29.0
特 別 利 益	10,000	299,854	2,998.5
簡易水道事業収益	337,324,000	114,039,804	33.8
営 業 収 益	258,199,000	114,039,804	44.2
営 業 外 収 益	79,125,000	-	-
合 計	7,904,324,000	3,770,693,384	47.7

##### ・支出

科 目	年間予算額	上期支出額	執 行 率
上水道事業費用	7,416,475,480	2,195,824,647	29.6
営 業 費 用	6,128,244,480	1,617,101,432	26.4
営 業 外 費 用	1,237,861,000	534,078,979	43.1
特 別 損 失	48,570,000	44,644,236	91.9
予 備 費	1,800,000	-	-
簡易水道事業費用	420,471,000	109,587,867	26.1
営 業 費 用	301,299,000	53,690,154	17.8
営 業 外 費 用	118,292,000	55,595,593	47.0
特 別 損 失	880,000	302,120	34.3
合 計	7,836,946,480	2,305,412,514	29.4

支出額には前年度からの繰越分を含む。

#### イ 資本的収支

##### ・収入

科 目	年間予算額	上期収入額	執 行 率
上水道資本的収入	2,341,973,000	1,055,966,750	45.1
企 業 債	1,588,200,000	655,900,000	41.3
出 資 金	106,660,000	34,023,000	31.9
補 助 金	289,305,000	157,263,000	54.4
固定資産売却代金	10,000	-	-
負担金及び寄附金	357,798,000	208,780,750	58.4
簡易水道資本的収入	688,327,000	309,365,176	44.9
企 業 債	362,100,000	183,100,000	50.6
出 資 金	91,068,000	-	-
補 助 金	226,410,000	116,617,000	51.5
負担金及び寄附金	8,749,000	9,648,176	110.3
合 計	3,030,300,000	1,365,331,926	45.1

収入額には前年度からの繰越分を含む。

##### ・支出

科 目	年間予算額	上期支出額	執 行 率
上水道資本的支出	5,093,045,870	2,186,993,038	42.9
建設改良費	3,006,127,870	1,159,400,312	38.6
企業債償還金	2,086,918,000	1,027,592,726	49.2
簡易水道資本的支出	805,647,100	390,969,212	48.5
建設改良費	623,863,100	321,829,050	51.6
企業債償還金	181,784,000	69,140,162	38.0
合 計	5,898,692,970	2,577,962,250	43.7

支出額には前年度からの繰越分を含む。

秋田市水道事業会計試算表（平成18年9月30日現在）

（単位：円）

借 方	勘 定 科 目	貸 方
	（ 固 定 資 産 ）	
60,938,842,066	有 形 固 定 資 産	
4,573,991,832	無 形 固 定 資 産	
	（ 流 動 資 産 ）	
2,632,005,574	現 金 ・ 預 金	
515,483,008	未 収 金	
40,114,775	貯 蔵 品	
575,043,000	前 払 金	
110,042,578	そ の 他 流 動 資 産	
	（ 固 定 負 債 ）	
	引 当 金	1,919,557,120
	（ 流 動 負 債 ）	
	未 払 金	10,988,462
	預 り 金	221,083,048
	そ の 他 流 動 負 債	186,125,199
	（ 資 本 金 ）	
	自 己 資 本 金	6,138,464,823
	借 入 資 本 金	31,740,973,486
	（ 剰 余 金 ）	
	資 本 剰 余 金	27,436,710,874
	利 益 剰 余 金	400,573,329
	（ 上 水 道 事 業 収 益 ）	
	営 業 収 益	3,458,087,393
	営 業 外 収 益	29,030,174
	特 別 利 益	285,500
	（ 上 水 道 事 業 費 用 ）	
1,580,631,278	営 業 費 用	
534,078,979	営 業 外 費 用	
42,526,124	特 別 損 失	
	（ 簡 易 水 道 事 業 収 益 ）	
	営 業 収 益	108,882,868
	（ 簡 易 水 道 事 業 費 用 ）	
52,119,534	営 業 費 用	
55,595,593	営 業 外 費 用	
287,935	特 別 損 失	
71,650,762,276	合 計	71,650,762,276

### (3) 秋田市下水道事業の経理の状況

#### 予算の執行状況

#### ア 収益的収支

##### ・収入

(単位：円、%)

科 目	年間予算額	上期収入額	執行率
下水道事業収益	10,001,572,000	7,025,941,041	70.2
営業収益	7,643,218,000	4,919,273,977	64.4
営業外収益	2,358,352,000	2,056,304,688	87.2
特別利益	2,000	50,362,376	2,518,118.8

##### ・支出

科 目	年間予算額	上期支出額	執行率
下水道事業費用	9,843,644,000	2,330,841,162	23.7
営業費用	6,589,196,000	939,461,250	14.3
営業外費用	3,216,597,000	1,361,429,705	42.3
特別損失	35,301,000	29,950,207	84.8
予備費	2,550,000	-	-

#### イ 資本的収支

##### ・収入

科 目	年間予算額	上期収入額	執行率
資本的収入	11,773,087,000	2,550,952,446	21.7
企業債	8,066,100,000	1,299,400,000	16.1
出資金	1,023,741,000	511,872,000	50.0
補助金	2,061,000,000	528,800,000	25.7
負担金	622,245,000	210,880,446	33.9
固定資産売却代金	1,000	-	-

収入額には前年度からの繰越分を含む。

##### ・支出

科 目	年間予算額	上期支出額	執行率
資本的支出	15,649,748,000	6,441,263,546	41.2
建設改良費	8,544,978,000	3,008,997,893	35.2
企業債償還金	7,104,770,000	3,432,265,653	48.3

支出額には前年度からの繰越分を含む。



# 秋田市下水道事業会計試算表（平成18年9月30日現在）

（単位：円）

借 方	勘 定 科 目	貸 方
	（ 固 定 資 産 ）	
186,984,691,090	有 形 固 定 資 産	
9,720,193,449	無 形 固 定 資 産	
	（ 流 動 資 産 ）	
663,055,008	現 金 ・ 預 金	
806,930,013	未 収 金	
401,756,300	前 払 金	
167,691,681	そ の 他 流 動 資 産	
	（ 固 定 負 債 ）	
	企 業 債	333,948,303
	引 当 金	112,095,000
	（ 流 動 負 債 ）	
	未 払 金	15,864,750
	そ の 他 流 動 負 債	132,016,867
	（ 資 本 金 ）	
	自 己 資 本 金	14,249,755,060
	借 入 資 本 金	101,175,359,375
	（ 剰 余 金 ）	
	資 本 剰 余 金	77,855,638,177
	利 益 剰 余 金	268,646,564
	（ 下 水 道 事 業 収 益 ）	
	営 業 収 益	4,792,800,776
	営 業 外 収 益	2,056,303,167
	特 別 利 益	47,973,552
	（ 下 水 道 事 業 費 用 ）	
906,048,585	営 業 費 用	
1,361,429,705	営 業 外 費 用	
28,605,760	特 別 損 失	
201,040,401,591	合 計	201,040,401,591