

秋田市の財政

平成20年 1 月

目 次

平成18年度決算の状況

1	歳入・歳出の決算状況	2
	(1) 一般会計	2
	(2) 特別会計	6
2	住民負担の状況	7
3	財産の状況	8
4	地方債現在高の状況	9
5	公営事業の決算状況	10

平成19年度上半期の執行状況

1	収入および支出の概況	42
	(1) 一般会計	42
	(2) 特別会計	43
2	一時借入金の現在高	43
3	公営事業の経理の概況	44

平成18年度決算の状況

1 歳入・歳出の決算状況

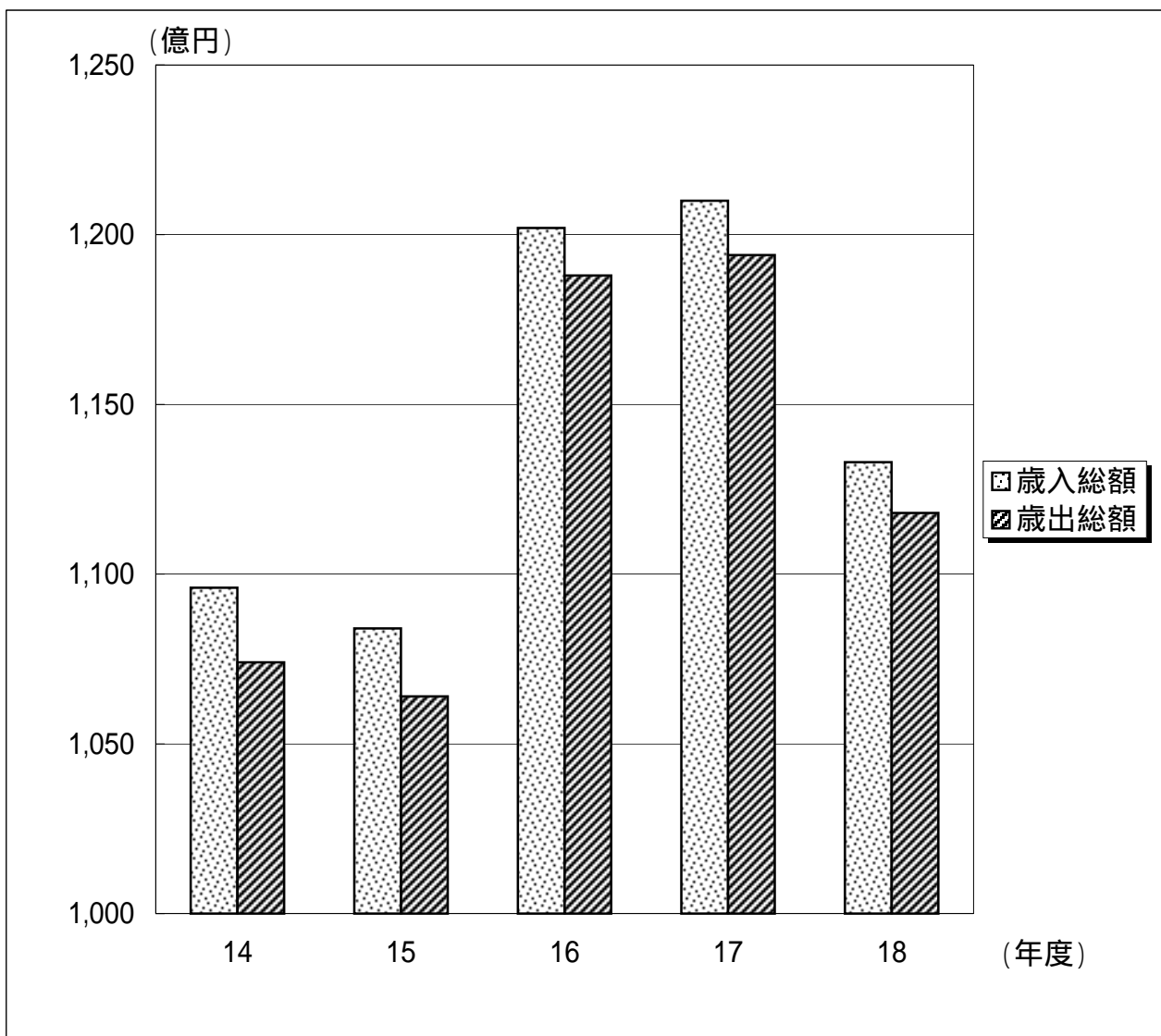
(1) 一般会計

決算収支の状況

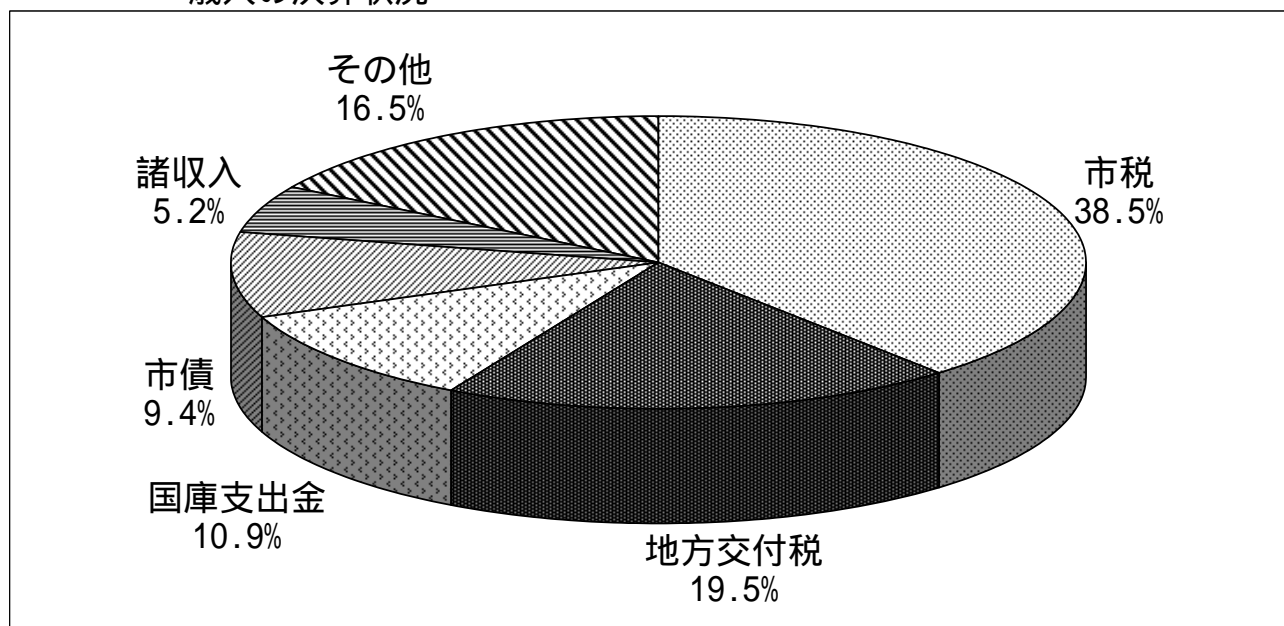
(単位：千円)

区分	平成18年度(A)	平成17年度(B)	比較増減(A)-(B)
歳入総額	113,300,040	121,010,457	7,710,417
歳出総額	111,718,467	119,374,421	7,655,954
歳入歳出差引	1,581,573	1,636,036	54,463
実質収支	1,373,938	1,367,090	6,848
単年度収支	6,848	9,671	2,823
実質単年度収支	595,588	604,150	1,199,738

決算収支の推移



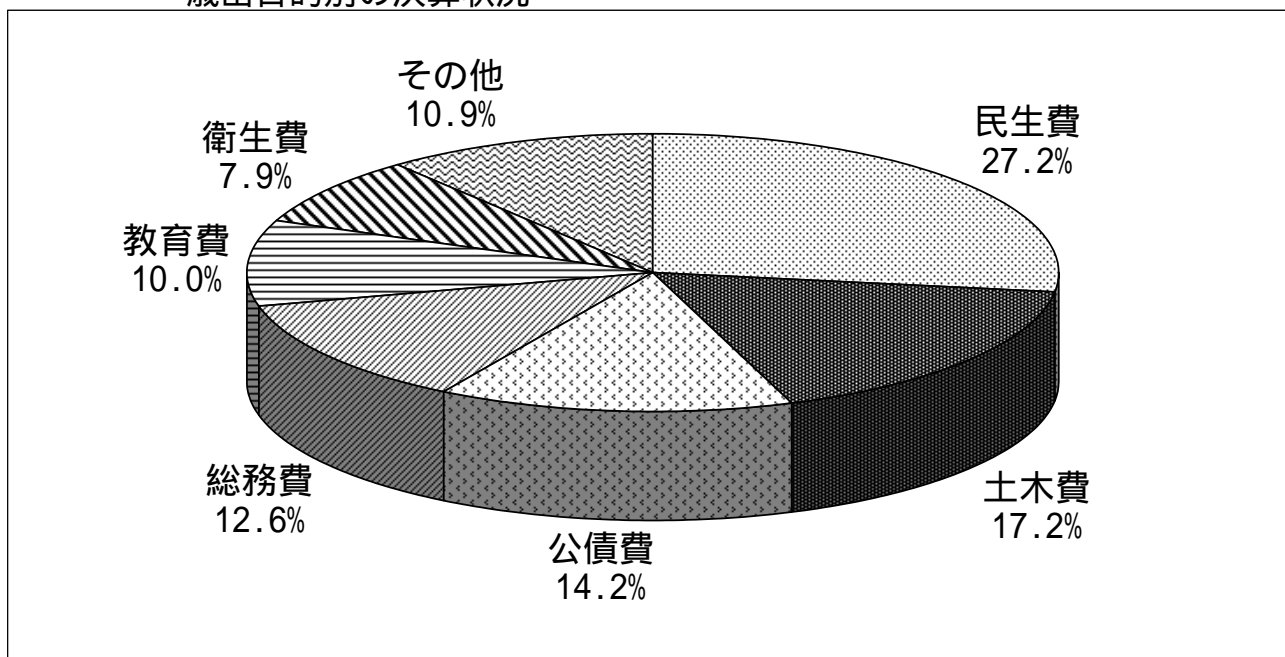
歳入の決算状況



(単位：千円、%)

区 分	平成18年度		平成17年度		比較増減 (A)-(B)	増減率
	決算額(A)	構成比	決算額(B)	構成比		
市 税	43,630,226	38.5	43,105,455	35.6	524,771	1.2
地 方 譲 与 税	3,473,069	3.1	2,409,885	2.0	1,063,184	44.1
利 子 割 交 付 金	131,860	0.1	182,116	0.2	50,256	27.6
配 当 割 交 付 金	83,719	0.1	42,213	0.0	41,506	98.3
株 式 等 譲 渡 所 得 割 交 付 金	49,647	0.0	55,627	0.0	5,980	10.8
地 方 消 費 税 交 付 金	3,368,702	3.0	3,249,880	2.7	118,822	3.7
ゴ ル フ 場 利 用 税 交 付 金	86,917	0.1	86,074	0.1	843	1.0
自 動 車 取 得 税 交 付 金	358,947	0.3	347,005	0.3	11,942	3.4
国 有 提 供 施 設 等 所 在 市 助 成 交 付 金	9,450	0.0	10,461	0.0	1,011	9.7
地 方 特 例 交 付 金	1,155,894	1.0	1,428,449	1.2	272,555	19.1
地 方 交 付 税	22,052,366	19.5	24,207,237	20.0	2,154,871	8.9
交 通 安 全 対 策 特 別 交 付 金	100,885	0.1	96,860	0.1	4,025	4.2
分 担 金 及 び 負 担 金	1,015,345	0.9	925,341	0.8	90,004	9.7
使 用 料 及 び 手 数 料	2,170,555	1.9	2,305,876	1.9	135,321	5.9
国 庫 支 出 金	12,362,788	10.9	14,117,439	11.7	1,754,651	12.4
県 支 出 金	4,265,487	3.8	3,766,983	3.1	498,504	13.2
財 産 収 入	517,016	0.5	1,007,338	0.8	490,322	48.7
寄 附 金	17,915	0.0	4,384	0.0	13,531	308.6
繰 入 金	213,948	0.2	1,573,100	1.3	1,359,152	86.4
繰 越 金	1,636,036	1.4	1,436,524	1.2	199,512	13.9
諸 収 入	5,920,168	5.2	5,951,110	4.9	30,942	0.5
市 債	10,679,100	9.4	14,701,100	12.1	4,022,000	27.4
合 計	113,300,040	100.0	121,010,457	100.0	7,710,417	6.4

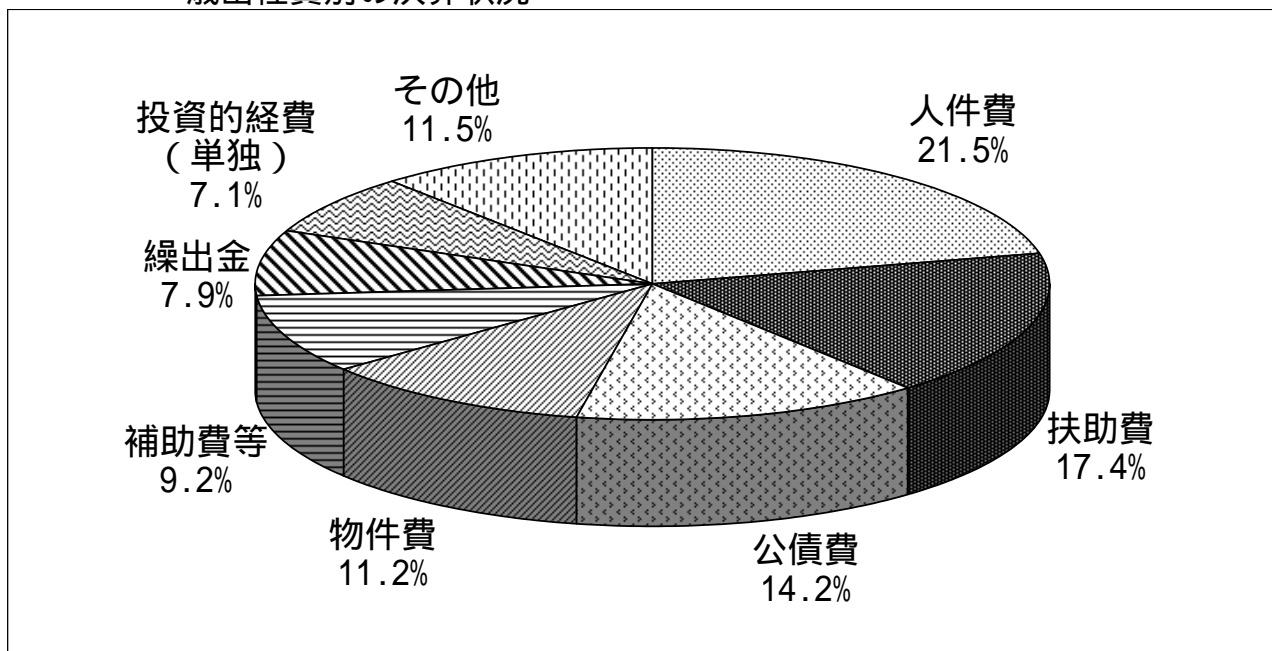
歳出目的別の決算状況



(単位：千円、%)

区 分	平成18年度		平成17年度		比較増減 (A)-(B)	増減率
	決算額(A)	構成比	決算額(B)	構成比		
議 会 費	742,530	0.7	740,926	0.6	1,604	0.2
総 務 費	14,047,386	12.6	18,393,840	15.4	4,346,454	23.6
民 生 費	30,417,601	27.2	30,206,017	25.3	211,584	0.7
衛 生 費	8,861,621	7.9	9,109,090	7.6	247,469	2.7
労 働 費	409,059	0.4	490,370	0.4	81,311	16.6
農 林 水 産 業 費	1,889,728	1.7	1,930,192	1.6	40,464	2.1
商 工 費	5,797,828	5.2	6,069,847	5.1	272,019	4.5
土 木 費	19,192,189	17.2	20,526,099	17.2	1,333,910	6.5
消 防 費	3,266,018	2.9	3,537,339	3.0	271,321	7.7
教 育 費	11,198,910	10.0	11,295,974	9.5	97,064	0.9
災 害 復 旧 費	20,786	0.0	24,575	0.0	3,789	15.4
公 債 費	15,824,302	14.2	15,793,258	13.2	31,044	0.2
諸 支 出 金	50,509	0.0	1,256,894	1.1	1,206,385	96.0
予 備 費	-	-	-	-	-	-
合 計	111,718,467	100.0	119,374,421	100.0	7,655,954	6.4

歳出性質別の決算状況



(単位：千円、%)

区分	平成18年度		平成17年度		比較増減 (A)-(B)	増減率
	決算額(A)	構成比	決算額(B)	構成比		
人件費	24,002,846	21.5	23,967,795	20.1	35,051	0.1
物件費	12,542,411	11.2	16,332,530	13.7	3,790,119	23.2
維持補修費	1,022,478	0.9	886,133	0.8	136,345	15.4
扶助費	19,406,337	17.4	19,416,313	16.3	9,976	0.1
補助費等	10,255,437	9.2	12,703,842	10.6	2,448,405	19.3
消費的経費計	67,229,509	60.2	73,306,613	61.5	6,077,104	8.3
補助事業	3,254,241	2.9	3,442,427	2.9	188,186	5.5
単独事業	7,897,290	7.1	5,343,960	4.5	2,553,330	47.8
県営事業負担金	830,769	0.7	1,361,155	1.1	530,386	39.0
受託事業費	-	-	-	-	-	-
災害復旧事業	23,597	0.0	25,394	0.0	1,797	7.1
投資的経費計	12,005,897	10.7	10,172,936	8.5	1,832,961	18.0
公債費	15,824,302	14.2	15,793,258	13.2	31,044	0.2
積立金	1,442,727	1.3	5,589,227	4.7	4,146,500	74.2
投資及び出資金	1,548,019	1.4	1,326,481	1.1	221,538	16.7
貸付金	4,783,740	4.3	4,903,974	4.1	120,234	2.5
繰出金	8,884,273	7.9	8,281,932	6.9	602,341	7.3
予備費	-	-	-	-	-	-
合計	111,718,467	100.0	119,374,421	100.0	7,655,954	6.4

(2) 特別会計

(単位：千円)

会 計	歳入決算額 (A)	歳出決算額 (B)	歳入歳出 差 引 額 (C)=(A)-(B)	翌年度へ 繰越財源 (D)	実質収支額 (E)=(C)-(D)	前 年 度 実質収支 (F)	単 年 度 収 支 (E)-(F)
土地区画整理計 会	1,880,061	1,710,291	169,770	25,371	144,399	185,474	41,075
市 有 林計 会	166,733	161,212	5,521	-	5,521	5,924	403
市 営 墓 地計 会	73,761	57,722	16,039	-	16,039	14,006	2,033
中 央 卸 売 市 場計 会	663,269	641,881	21,388	-	21,388	18,012	3,376
農 業 集 落 排 水計 会	1,319,014	1,292,506	26,508	-	26,508	43,655	17,147
大 森 山 動 物 園計 会	372,096	368,199	3,897	-	3,897	4,804	907
廃 棄 物 発 電計 会	169,559	161,233	8,326	-	8,326	5,702	2,624
国 民 健 康 保 険計 事 業 会	28,235,880	27,963,301	272,579	-	272,579	164,887	107,692
老 人 保 健 医 療計 事 業 会	31,374,372	30,974,411	399,961	-	399,961	135,238	264,723
母 子 寡 婦 福 祉 資 金 貸 付 事 業 会 計	132,107	48,683	83,424	-	83,424	60,923	22,501
介 護 保 険 事 業計 会	17,078,703	16,792,941	285,762	-	285,762	235,926	49,836
合 計	81,465,555	80,172,380	1,293,175	25,371	1,267,804	874,551	393,253

2 住民負担の状況

平成18年度決算における住民負担の状況

(単位：円、%)

区 分	平成18年度(A)		平成17年度(B)		比較増減 (A)-(B)
	一人当たり 負担額	構成比	一人当たり 負担額	構成比	
市 税	132,726	93.2	130,388	93.0	2,338
市 民 税	56,243	39.5	52,150	37.2	4,093
個 人	38,904	27.3	35,898	25.6	3,006
法 人	17,339	12.2	16,252	11.6	1,087
固 定 資 産 税	64,470	45.2	66,588	47.5	2,118
固 定 資 産 税	63,577	44.6	65,700	46.9	2,123
国 有 資 産 等 所 在 市 交 付 金	893	0.6	888	0.6	5
軽 自 動 車 税	1,251	0.9	1,207	0.9	44
市 た ば こ 税	6,628	4.7	6,430	4.6	198
鋳 産 税	25	0.0	21	0.0	4
特 別 土 地 保 有 税	0	0.0	0	0.0	0
入 湯 税	94	0.1	58	0.0	36
事 業 所 税	4,015	2.8	3,934	2.8	81
分 担 金 及 び 負 担 金	3,089	2.2	2,799	2.0	290
使 用 料 及 び 手 数 料	6,603	4.6	6,975	5.0	372
合 計	142,418	100.0	140,162	100.0	2,256

一人当たり負担額は、各年度末の住民基本台帳人口から算出した。
(平成19年3月31日現在 328,723人、平成18年3月31日現在 330,593人)

3 財産の状況

土地及び建物

(単位：㎡)

区 分	土 地			建 物		
	17年度末現在高	18年度中増減高	18年度末現在高	17年度末現在高	18年度中増減高	18年度末現在高
行 政 財 産	10,495,835.91	30,182.74	10,526,018.65	1,049,824.15	14,258.93	1,064,083.08
普 通 財 産	32,067,052.69	14,304.18	32,081,356.87	3,650.48	3,027.19	6,677.67
合 計	42,562,888.60	44,486.92	42,607,375.52	1,053,474.63	17,286.12	1,070,760.75

山 林

土地の 権利区分	面 積 (㎡)			立木の推定蓄積量 (m³)		
	17年度末現在高	18年度中増減高	18年度末現在高	17年度末現在高	18年度中増減高	18年度末現在高
所 有	20,346,987.68	450.61	20,346,537.07	411,007.00	15,200.00	426,207.00
分 収	7,021,050.00	-	7,021,050.00	25,356.00	1,013.00	26,369.00
合 計	27,368,037.68	450.61	27,367,587.07	436,363.00	16,213.00	452,576.00

物 権

(単位：㎡)

区 分	17年度末現在高	18年度中増減高	18年度末現在高
地 上 権	79,975.28	-	79,975.28

有 価 証 券

(単位：千円)

区 分	17年度末現在高	18年度中増減高	18年度末現在高
株 券	821,610	253,500	1,075,110

出資による権利

(単位：千円)

区 分	17年度末現在高	18年度中増減高	18年度末現在高
出 資 証 券	47,773	40	47,813
出 捐 金 証 書	1,794,497	-	1,794,497

4 地方債現在高の状況

(単位：千円)

会 計	16年度末現在高	17年度末現在高	18 年 度 中 増 減 額		18年度末現在高
			市債借入額	元金償還額	
一 般 会 計	152,620,548	154,764,099	10,679,100	12,677,626	152,765,573
市 有 林 会 計	1,724,572	1,714,873	18,000	36,196	1,696,677
中央卸売市場会計	1,871,915	1,762,106		120,535	1,641,571
農業集落排水会計	5,911,725	5,858,862	378,900	202,515	6,035,247
大森山動物園会計	590,220	495,120		57,426	437,694
廃棄物発電会計	666,903	610,838		56,964	553,874
国民健康保険事業会計		250,000			250,000
介護保険事業会計	29,457	22,093		7,364	14,729
合 計	163,415,340	165,477,991	11,076,000	13,158,626	163,395,365

5 公営企業の決算状況

平成18年度秋田市

(1) 収益的収入及び支出

収 入

区 分	予 算		
	当 初 予 算 額	補 正 予 算 額	地方公営企業法第24条 第3項の規定による支 出額に係る財源充当額
第1款 病院事業収益	9,042,180,000 ^円	249,718,000 ^円	- ^円
第1項 医業収益	8,093,920,000	51,528,000	-
第2項 医業外収益	948,259,000	197,191,000	-
第3項 特別利益	1,000	999,000	-

支 出

区 分	予 算					小 計
	当 初 予 算 額	補 正 予 算 額	予 備 費 支 出 額	流 用 増減額	地方公営企業 法第24条第3 項の規定によ る支出額	
第1款 病院事業費用	9,164,296,000 ^円	170,546,000 ^円	- ^円	- ^円	- ^円	9,334,842,000 ^円
第1項 医業費用	8,765,076,000	161,607,000	-	-	-	8,926,683,000
第2項 医業外費用	370,120,000	4,939,000	-	-	-	375,059,000
第3項 特別損失	27,100,000	4,000,000	-	-	-	31,100,000
第4項 予備費	2,000,000	-	-	-	-	2,000,000

病院事業決算報告書

額	決 算 額	予 算 額 に 比 べ 決 算 額 の 増 減	備 考
合 計			
9,291,898,000 ^円	9,155,434,987 ^円	136,463,013 ^円	
8,145,448,000	7,999,093,335	146,354,665	(うち、消費税及び地方消費税相当分) 8,987,256円)
1,145,450,000	1,155,436,335	9,986,335	(" 2,527,778円)
1,000,000	905,317	94,683	

額	合 計	決 算 額	地方公営企業 法第26条第2 項の規定によ る繰越額	不 用 額	備 考
地方公営企業 法第26条第2 項の規定によ る繰越額					
- ^円	9,334,842,000 ^円	9,264,402,654 ^円	- ^円	70,439,346 ^円	
-	8,926,683,000	8,865,806,129	-	60,876,871	(うち、消費税及び地方消費税相当分) 104,913,850円)
-	375,059,000	370,283,592	-	4,775,408	
-	31,100,000	28,312,933	-	2,787,067	
-	2,000,000	-	-	2,000,000	

(2) 資本的収入及び支出

収 入

区 分	予 算			
	当 初 予 算 額	補 正 予 算 額	小 計	地方公営企業法第26条の規定による繰越額に係る財源充当額
第1款 資本的収入	850,210,000	22,073,000	828,137,000	-
第1項 企業債	575,900,000	22,500,000	553,400,000	-
第2項 出資金	274,310,000	-	274,310,000	-
第3項 固定資産売却代金	-	427,000	427,000	-

支 出

区 分	予 算					
	当 初 予 算 額	補 正 予 算 額	流 用 増減額	小 計	地方公営企業法第26条の規定による繰越額	継続費繰越額
第1款 資本的支出	1,199,762,000	3,740,000	-	1,196,022,000	-	-
第1項 建設改良費	611,157,000	3,740,000	-	607,417,000	-	-
第2項 企業債償還金	588,605,000	-	-	588,605,000	-	-

資本的収入額が資本的支出額に不足する額362,416,211円は、当年度分消費税及び地方消費税資本的

額		決 算 額	予 算 額 に 比 べ 決 算 額 の 増 減	備 考
継続費逓次繰越額 に係る財源充当額	合 計			
円 -	円 828,137,000	円 828,136,338	円 662	
-	553,400,000	553,400,000	0	
-	274,310,000	274,310,000	0	
-	427,000	426,338	662	

額	決 算 額	翌 年 度 繰 越 額			不 用 額	備 考
		地方公営企 業法第26条 の規定によ る繰越額	継続費逓次 繰 越 額	合 計		
円 1,196,022,000	円 1,190,552,549	円 -	円 -	円 -	円 5,469,451	
607,417,000	601,947,947	-	-	-	5,469,053	（うち、消費税及び地方消費税相当分 28,659,186円）
588,605,000	588,604,602	-	-	-	398	

収支調整額831,114円及び過年度分損益勘定留保資金 361,585,097円で補てんした。

平成18年度秋田市病院事業報告書

1 概 況

(1) 総括事項

(イ) 診療科目

循環器内科、消化器内科、呼吸器内科、血液・腎臓内科、神経内科、精神科、小児科、皮膚科、外科、整形外科、脳神経外科、心臓血管外科、泌尿器科、産婦人科、眼科、耳鼻いんこう科、リハビリテーション科、放射線科、歯科口腔外科、麻酔科、計20科目。

(ロ) 病床数

一般病床376床、結核病床32床、精神病床60床、計468床。

(ハ) 患者の利用状況

入院延患者数は143,200人（1日平均 392人）、外来延患者数は303,526人（1日平均 1,239人）となり、前年度に比較して入院で0.4%減少、外来では8.7%減少し、全体で6.2%の減少となりました。

(ニ) 財政状況

本年度は、4月実施の診療報酬改定が大幅なマイナス改定となり、厳しい状況が続く中、老朽化していた総合医療情報システムの更新を行い、処理能力向上による待ち時間短縮を図るとともに、7対1新看護体制の確立による安全対策の強化や電話予約センターによる外来診療予約の開始など、患者サービスの向上に努めました。

収入については、受診抑制傾向が続く中、病診連携の強化による病床利用率向上や看護体制の充実に努め、入院収益では前年度比 3.4%増加したものの、外来収益が前年度比 4.9%減少したことなどにより総収入は前年度比 2.2%の増加となっております。

一方支出は、経費の節減に努めたものの、薬品費や人件費の増加等により全体で前年度比 0.5%の増加となり、損益では 111,951千円の純損失を生じております。

その結果、累積欠損金は 3,265,248千円となっております。

今後は、地域の中核病院として引き続き病診連携の強化に努めるとともに、リニアックや血管X線撮影装置（アンギオ）など高度医療機器の有効活用と業務の見直しを進め、安全で良質な医療の提供と経営の健全化に努めてまいります。

(2) 議会議決事項

議案番号	件名	提出年月日	議決年月日
第117号	平成17年度秋田市病院事業会計決算認定の件	平成年月日 18.9.11	平成年月日 18.9.29
第121号	秋田市手数料条例の一部を改正する件	18.9.11	18.9.29
第122号	市立秋田総合病院使用料および手数料条例の一部を改正する件	18.9.11	18.9.29
第125号	秋田市行政の基本構想を変更する件	18.12.5	18.12.22
第126号	秋田市職員の退職手当に関する条例の一部を改正する件	18.12.5	18.12.22
第150号	平成18年度秋田市病院事業会計補正予算(第1号)の件	18.12.5	18.12.22
第13号	平成19年度秋田市病院事業会計予算の件	19.2.23	19.3.19
第27号	平成18年度秋田市病院事業会計補正予算(第2号)の件	19.2.23	19.3.8
第34号	秋田市職員給与条例の一部を改正する件	19.2.23	19.3.19
第43号	市立秋田総合病院使用料および手数料条例の一部を改正する件	19.2.23	19.3.19

(3) 行政官庁認可事項

申請年月日	申請先	件名	認可年月日
平成年月日 18.9.29	秋田県知事	平成18年度起債同意申請	平成年月日 同意 18.10.24

(4) 職員に関する事項

事務吏員	技術吏員	その他職員	計
27人	434人	2人	463人

(5) 料金その他供給条件の設定、変更に関する事項

平成18年3月6日厚生労働省告示第92号他により、平成18年4月1日から診療報酬が改定された。

2 工 事

(1) 建設工事の概況

(イ) 建設工事

該当事項なし

(ロ) 主たる医療器械購入

眼科用レーザーシステム、安全キャビネット、医用サーモグラフィー、
電子内視鏡システム、乳癌診断システム、生体情報モニター、超音波診断装置、
透析用コンソール

(2) 改良工事の概況

該当事項なし

(3) 保存工事の概況

該当事項なし

3 業 務

(1) 業 務 量

入院患者取扱延数	143,200 人	(1 日平均 392人)
外来患者取扱延数	303,526 人	(1 日平均 1,239人)

(2) 事業収入に関する事項

科 目	調 定 額	収 入 額	未 収 額	収入比率
	円	円	円	%
医 業 収 益	7,990,106,079	6,571,942,181	1,418,163,898	82.3
	(7,999,093,335)	(6,580,423,703)	(1,418,669,632)	(82.3)
医 業 外 収 益	1,152,908,654	1,139,914,123	12,994,531	98.9
	(1,155,436,335)	(1,142,441,228)	(12,995,107)	(98.9)
特 別 利 益	905,317	905,317	0	100.0
	(905,317)	(905,317)	(0)	(100.0)
合 計	9,143,920,050	7,712,761,621	1,431,158,429	84.3
	(9,155,434,987)	(7,723,770,248)	(1,431,664,739)	(84.3)

注 () 内数値は消費税及び地方消費税を含む

(3) 事業費に関する事項

科 目	決 算 額
	円
医 業 費 用	8,760,892,279
	(8,865,806,129)
医 業 外 費 用	466,665,545
	(370,283,592)
特 別 損 失	28,312,933
	(28,312,933)
合 計	9,255,870,757
	(9,264,402,654)

注 () 内数値は消費税及び地方消費税を含む

(4) その他主要な事項

該当事項なし

4 会 計

(1) 重要契約の要旨

契約年月日	件 名	契 約 金 額	契 約 者
平成年月日 18 . 5 . 18	安全キャビネット	4,869,900 ^円	株式会社秋田医科器械店 代表取締役 佐藤 通俊
18 . 5 . 23	市立秋田総合病院オーダリングシステム更新付帯工事	18,690,000	有限会社同和電業 代表取締役 桜田喜代治
18 . 6 . 6	総合医療情報システム更新 (オーダリングシステム・検査システム)	437,850,000	株式会社トミスシステムズ 代表取締役 西村紀一郎
18 . 6 . 14	電子内視鏡システム	5,838,000	株式会社南部医理科 秋田営業所所長 小林 義哉
18 . 6 . 23	眼科用レーザーシステム	9,975,000	有限会社オフトメディカル 代表取締役 畑澤多美夫
18 . 7 . 11	超音波診断装置	13,188,000	東芝メディカルシステムズ株式会社 秋田支店支店長 両角 徹
18 . 7 . 12	透析用コンソール	4,189,500	株式会社ジェイ・エム・エス 秋田営業所所長 佐浦 正幸
18 . 8 . 29	乳癌診断システム	5,670,000	株式会社秋田医科器械店 代表取締役 佐藤 通俊
18 . 8 . 31	生体情報モニター	4,032,000	フクダ電子北東北販売株式会社 代表取締役 小笠原信義
18 . 11 . 6	総合医療情報システム更新 (調剤支援システム)	59,640,000	株式会社中央科学 代表取締役 加藤 透
18 . 12 . 27	市立秋田総合病院オーダリングシステム更新付帯工事(その2)	4,253,550	日本電機興業株式会社 代表取締役 進藤 正己

(2) 企業債及び一時借入金の概況

- (1) 企業債未償還額 5,840,144,809円
 (0) 一時借入金現在高 0円

(3) その他会計経理に関する重要事項

該当事項なし

5 附 帯 事 項

該当事項なし

平成18年度秋田市

(1) 収益の収入及び支出

収 入

区 分	予 算		
	当 初 予 算 額	補 正 予 算 額	地方公営企業法第24条第3項の規定による支出額に係る財源充当額
第1款 上水道事業収益	7,567,000,000 ^円	105,934,000 ^円	-
第1項 営業収益	7,466,891,000	102,484,000	-
第2項 営業外収益	100,099,000	8,577,000	-
第3項 特別利益	10,000	5,127,000	-
第2款 簡易水道事業収益	337,324,000	11,646,000	-
第1項 営業収益	258,199,000	11,646,000	-
第2項 営業外収益	79,125,000	-	-
合 計	7,904,324,000	117,580,000	-

支 出

区 分	予 算					小 計
	当 初 予 算 額	補 正 予 算 額	予 備 費 支 出 額	流 用 増減額	地方公営企業法第24条第3項の規定による支出額	
第1款 上水道事業費用	7,244,437,000 ^円	215,461,000 ^円	0 ^円	-	-	7,028,976,000 ^円
第1項 営業費用	5,956,206,000	205,640,000	-	-	-	5,750,566,000
第2項 営業外費用	1,237,861,000	9,821,000	1,120,000	-	-	1,229,160,000
第3項 特別損失	48,570,000	-	-	-	-	48,570,000
第4項 予備費	1,800,000	-	1,120,000	-	-	680,000
第2款 簡易水道事業費用	420,471,000	1,194,000	-	-	-	419,277,000
第1項 営業費用	301,299,000	219,000	-	-	-	301,080,000
第2項 営業外費用	118,292,000	975,000	-	-	-	117,317,000
第3項 特別損失	880,000	-	-	-	-	880,000
合 計	7,664,908,000	216,655,000	-	-	-	7,448,253,000

水道事業決算報告書

額	決 算 額	予 算 額 に 比 べ 決 算 額 の 増 減	備 考
合 計			
7,461,066,000 ^円	7,465,038,275 ^円	3,972,275 ^円	
7,364,407,000	7,357,897,079	6,509,921	翌年度繰越額 136,700円 (うち、消費税及び地方消費税相当分 340,430,041円)
91,522,000	101,034,517	9,512,517	(") 95,548円
5,137,000	6,106,679	969,679	(") 16,344円
325,678,000	337,910,206	12,232,206	
246,553,000	258,785,206	12,232,206	(うち、消費税及び地方消費税相当分 10,933,206円)
79,125,000	79,125,000	0	
7,786,744,000	7,802,948,481	16,204,481	

額		決 算 額	地方公営企業 法第26条第2 項の規定によ る繰越額	不 用 額	備 考
地方公営企業 法第26条第2 項の規定によ る繰越額	合 計				
172,038,480 ^円	7,201,014,480 ^円	7,191,076,380 ^円	2,350,000 ^円	7,588,100 ^円	
172,038,480	5,922,604,480	5,916,769,555	2,350,000	3,484,925	(うち、消費税及び地方消費税相当分 99,060,646円)
-	1,229,160,000	1,229,159,012	-	988	
-	48,570,000	45,147,813	-	3,422,187	(うち、消費税及び地方消費税相当分 2,128,755円)
-	680,000	-	-	680,000	
-	419,277,000	418,429,610	-	847,390	
-	301,080,000	300,811,733	-	268,267	(うち、消費税及び地方消費税相当分 5,278,043円)
-	117,317,000	117,315,757	-	1,243	
-	880,000	302,120	-	577,880	(うち、消費税及び地方消費税相当分 14,185円)
172,038,480	7,620,291,480	7,609,505,990	2,350,000	8,435,490	

(2) 資本的収入及び支出

収 入

区 分	予 算			
	当 初 予 算 額	補 正 予 算 額	小 計	地方公営企業法第26条の規定による繰越額に係る財源充当額
第1款 上水道資本的収入	1,511,810,000	89,235,000	1,601,045,000	830,163,000
第1項 企業債	932,300,000	-	932,300,000	655,900,000
第2項 出資金	106,660,000	-	106,660,000	-
第3項 補助金	132,042,000	8,417,000	123,625,000	157,263,000
第4項 固定資産売却代金	10,000	22,000	32,000	-
第5項 負担金及び寄附金	340,798,000	97,630,000	438,428,000	17,000,000
第2款 簡易水道資本的収入	386,610,000	17,746,000	404,356,000	301,717,000
第1項 企業債	179,000,000	16,700,000	195,700,000	183,100,000
第2項 出資金	91,068,000	-	91,068,000	-
第3項 補助金	109,793,000	2,278,000	107,515,000	116,617,000
第4項 負担金及び寄附金	6,749,000	3,324,000	10,073,000	2,000,000
合 計	1,898,420,000	106,981,000	2,005,401,000	1,131,880,000

支 出

区 分	予 算					
	当 初 予 算 額	補 正 予 算 額	流 用 増減額	小 計	地方公営企業法第26条の規定による繰越額	継続費 繰越額
第1款 上水道資本的支出	4,033,632,000	205,450,000	-	3,828,182,000	1,059,413,870	-
第1項 建設改良費	1,946,714,000	205,450,000	-	1,741,264,000	1,059,413,870	-
第2項 企業債償還金	2,086,918,000	-	-	2,086,918,000	-	-
第2款 簡易水道資本的支出	491,860,000	2,009,000	-	489,851,000	313,787,100	-
第1項 建設改良費	310,076,000	2,009,000	-	308,067,000	313,787,100	-
第2項 企業債償還金	181,784,000	-	-	181,784,000	-	-
合 計	4,525,492,000	207,459,000	-	4,318,033,000	1,373,200,970	-

資本的収入額が資本的支出額に不足する額2,475,642,168円は、当年度分消費税及び地方消費税資本的当年度分損益勘定留保資金1,011,554,593円で補てんした。

額		決 算 額	予 算 額 に 比 べ 決 算 額 の 増 減	備 考
継続費通次繰越額 に係る財源充当額	合 計			
円 -	円 2,431,208,000	円 2,410,164,120	円 21,043,880	
-	1,588,200,000	1,582,100,000	6,100,000	翌年度繰越額 6,100,000円
-	106,660,000	106,660,000	0	
-	280,888,000	280,888,000	0	
-	32,000	161,520	129,520	{ うち、消費税及び地方消費税相当分 5,000円 }
-	455,428,000	440,354,600	15,073,400	翌年度繰越額 11,648,800円 { うち、消費税及び地方消費税相当分 16,146,000円 }
-	706,073,000	706,073,676	676	
-	378,800,000	378,800,000	0	
-	91,068,000	91,068,000	0	
-	224,132,000	224,132,000	0	
-	12,073,000	12,073,676	676	{ うち、消費税及び地方消費税相当分 250,500円 }
-	3,137,281,000	3,116,237,796	21,043,204	

額	合 計	決 算 額	翌 年 度 繰 越 額		不 用 額	備 考
			地方公営企 業法第26条 の規定によ る繰越額	継続費通次 繰 越 額		
円	円	円	円	円	円	
4,887,595,870	4,788,846,353	48,650,000	-	48,650,000	50,099,517	
2,800,677,870	2,701,928,743	48,650,000	-	48,650,000	50,099,127	{ うち、消費税及び地方消費税相当分 120,051,492円 }
2,086,918,000	2,086,917,610	-	-	-	390	
803,638,100	803,033,611	-	-	-	604,489	
621,854,100	621,250,499	-	-	-	603,601	{ うち、消費税及び地方消費税相当分 29,583,355円 }
181,784,000	181,783,112	-	-	-	888	
5,691,233,970	5,591,879,964	48,650,000	-	48,650,000	50,704,006	

収支調整額103,098,534円、減債積立金379,139,911円、過年度分損益勘定留保資金981,849,130円及び

平成18年度秋田市水道事業報告書

1 概 況

(1) 総括事項

(イ) 給水状況

年度末における給水世帯数は130,692世帯、給水人口は326,260人で前年度と比較し、それぞれ595世帯増加し、1,527人減少しております。また、普及率は前年度比0.1ポイント増の99.1%、年間総配水量は41,023,250m³、一日最大配水量は135,888m³(18年8月17日)施設能力に対する最大稼働率は66.6%となっております。

年間有収水量は36,382,782m³、有収率は88.7%となり前年度と比較し0.5ポイント低下しております。

(ロ) 工事状況

配水管整備事業は、老朽管更新事業の国庫補助金を最大限に活用しながら、1,987,803千円の事業費をもって、泉東町地内ほかに総延長44,492.6mの配水管布設、布設替工事を施工しております。

新都市水道整備事業については、44,922千円の事業費をもって、秋田新都市開発整備区域内に総延長1,615.1mの配水管布設工事を施工しております。

また、施設改良事業として、611,018千円の事業費をもって、緊急時の相互連絡管となる泉八橋線の布設工事を施工したほか、仁井田浄水場の施設整備などを実施しております。

(ハ) 財政状況

収入面では、経営の根幹をなす給水収益が、天候の影響などにより一般家庭の使用料が減少したことや、昨今の社会経済状況及び節水器具の普及などから、前年度比2.4%の減となりましたが、諸経費の節減に努めたことにより、純利益は86,600千円となり、同額を利益剰余金として計上しております。

以上が本年度の概況であります。今後、景気回復の遅れや節水器具等の普及に伴い、給水収益の伸びは減少傾向になるものと予測されます。また、一方では、市民に安全で良質な水を供給するため、老朽化した施設の更新や配水幹線など基幹施設の整備を引き続き行う必要があります。このような現状のため、今後も適切な事業選択とより一層の経費節減を行うなど、効率的な事業経営に努めてまいります。

(2) 議会議決事項

議案番号	件名	提出年月日	議決年月日
第118号	平成17年度秋田市水道事業会計決算認定の件	平成年月日 18.9.11	平成年月日 18.9.29
第125号	秋田市行政の基本構想を変更する件	18.12.5	18.12.22
第126号	秋田市職員の退職手当に関する条例の一部を改正する件	18.12.5	18.12.22
第151号	平成18年度秋田市水道事業会計補正予算(第1号)の件	18.12.5	18.12.22
第14号	平成19年度秋田市水道事業会計予算の件	19.2.23	19.3.19
第28号	平成18年度秋田市水道事業会計補正予算(第2号)の件	19.2.23	19.3.8
第34号	秋田市職員給与条例の一部を改正する件	19.2.23	19.3.19
第45号	秋田市水道事業等の設置等に関する条例の一部を改正する件	19.2.23	19.3.19

(3) 行政官庁認可事項

申請年月日	申請先	件名	認可年月日
平成年月日 18.9.29	秋田県知事	平成18年度起債同意申請	平成年月日 同意 18.10.24
19.2.28	秋田県知事	平成18年度起債同意申請	同意 19.3.12

(4) 職員に関する事項

管理者	事務職員 主事	技術職員 技師	計
1人	84人	103人	188人 (うち資本勘定支弁職員18人)

(5) 料金その他供給条件の設定、変更に関する事項

該当事項なし

2 工 事

(1) 建設工事の概況

施設改良事業

(イ) 築造工事 集中監視設備設置工事 一 式

(2) 改良工事の概況

(イ) 送・配水管布設 泉地区（泉東町線）ほか 39,161.5m

(ロ) 配水管布設替 手形地区（手形山東町線）ほか 28,758.0m

(ハ) 仁井田浄水場フェンス改修工事 一 式

(3) 保存工事の概況

(イ) 配・給水管漏水修理 605件

(ロ) メーター取替数 13,486件

(ハ) 計画漏水防止 643.10km

3 業 務

(1) 業務量

	上 水 道	簡 易 水 道	計
給 水 世 帯 数	126,866 戸	3,826 戸	130,692 戸
給 水 人 口	313,788 人	12,472 人	326,260 人
年 間 総 配 水 量	39,571,453 m ³	1,451,797 m ³	41,023,250 m ³
一 日 最 大 配 水 量	130,238 m ³	5,650 m ³	- m ³
一 日 平 均 配 水 量	108,415 m ³	3,978 m ³	- m ³
有 収 水 量	35,216,814 m ³	1,165,968 m ³	36,382,782 m ³
有 収 率	89.0 %	80.3 %	88.7 %
送 配 水 管 総 延 長	1,523,054 m	219,041 m	1,742,095 m

(2) 事業収入に関する事項

科 目	調 定 額	収 入 額	未 収 額	収入比率
	円	円	円	%
営業収益	7,265,319,038	6,798,109,132	467,209,906	93.6
	(7,616,682,285)	(7,128,661,918)	(488,020,367)	(93.6)
営業外収益	180,064,002	179,862,533	201,469	99.9
	(180,159,517)	(179,947,975)	(211,542)	(99.9)
特別利益	6,090,335	5,805,722	284,613	95.1
	(6,106,679)	(5,807,758)	(298,921)	(95.1)
合 計	7,451,473,375	6,983,777,387	467,695,988	93.7
	(7,802,948,481)	(7,314,417,651)	(488,530,830)	(93.7)

注 () 内数値は消費税及び地方消費税を含む

(3) 事業費に関する事項

科 目	決 算 額
	円
営業費用	6,113,242,599
	(6,217,581,288)
営業外費用	1,208,323,704
	(1,346,474,769)
特別損失	43,306,993
	(45,449,933)
合 計	7,364,873,296
	(7,609,505,990)

注 () 内数値は消費税及び地方消費税を含む

(4) その他主要な事項

該当事項なし

4 会 計
 (1) 重要契約の要旨

契約年月日	件 名	契 約 金 額	契 約 者
平成年月日 18.6.9	砂子淵地区配水管 布設工事	129,572,100 ^円	株式会社足利工務店 代表取締役 足利 公雄
18.7.11	仁井田西ブロック配水管 布設替工事	26,679,450	淡路建工株式会社 代表取締役 淡路 武男
18.7.11	駅東北ブロック配水管 布設及び布設替工事その2	39,168,150	株式会社新秋管業建設 代表取締役 堀井 三雄
18.7.11	榑山ブロック配水管 布設替工事その1	21,374,850	株式会社三和施設 代表取締役 佐藤 弘康
18.7.11	駅東北ブロック配水管 布設替工事その3	27,365,100	株式会社協設 代表取締役 吉田 孝二
18.7.11	新都市配水管 布設工事その51	40,591,950	株式会社加賀屋組 代表取締役社長 加賀屋賢二
18.7.11	集中監視設備設置工事	46,725,000	秋田電機建設株式会社 代表取締役 近藤 和生
18.7.25	保戸野ブロック配水管 布設及び布設替工事その1	39,549,300	株式会社日景工業 代表取締役 日景 義雄
18.7.25	保戸野ブロック配水管 布設及び布設替工事その2	50,995,350	株式会社渡部工業 代表取締役 渡部 俊一
18.7.25	泉南ブロック配水管 布設及び布設替工事その1	84,408,450	羽後設備株式会社 代表取締役社長 佐藤 裕之
18.7.25	保戸野ブロック配水管 布設替工事その3	21,548,100	株式会社秋南水道施設工業 代表取締役 鈴木 平裕
18.8.1	駅東北ブロック配水管 布設及び布設替工事その1	26,077,800	株式会社カミオ 代表取締役 神尾栄次郎
18.8.1	榑山ブロック配水管 布設及び布設替工事その2	18,259,500	高進設備株式会社 代表取締役 高橋 清広
18.8.1	牛島ブロック配水管 布設及び布設替工事その2	71,380,050	総合施設株式会社 代表取締役 鈴木 英樹
18.8.1	牛島ブロック配水管 布設及び布設替工事その1	52,153,500	株式会社あたご 代表取締役 佐藤 義孝
18.8.1	飯島地内(国交省) 配水管移設工事	29,300,250	清三屋施設工業株式会社 代表取締役 高橋 正男
18.8.15	土崎東ブロック配水管 布設替工事その1	34,388,550	藤重建設株式会社 代表取締役 佐藤 重蔵
18.8.15	寺内高区ブロック配水管 布設替工事	92,246,700	クボノメ工業株式会社 代表取締役 宮崎 真吾
18.8.29	山王ブロック配水管 布設工事その2	31,952,550	山岡工業株式会社 代表取締役 山岡緑三郎
18.8.29	河辺南部地区配水管 布設替工事その1	79,018,800	株式会社岡部建設工業 代表取締役 岡部 秋男
18.9.5	山王二丁目地内(県建設) 配水管移設工事その1	28,453,950	山岡工業株式会社 代表取締役 山岡緑三郎
18.9.5	泉八橋線布設工事その4	84,743,400	株式会社北勢工業 代表取締役 太田 博之
18.9.5	河辺南部地区配水管 布設替工事その2	50,334,900	株式会社岡精組 代表取締役 岡部 茂

契約年月日	件名	契約金額	契約者
平成年月日 18.9.12	山王ブロック配水管 布設工事その1	64,072,050 ^円	山二施設工業株式会社 代表取締役社長 松木 文雄
18.9.12	駅東南ブロック配水管 布設及び布設替工事その1	39,221,700	清三屋施設工業株式会社 代表取締役 高橋 正男
18.9.12	八橋北ブロック配水管 布設及び布設替工事その2	77,983,500	互幸設備工業株式会社 代表取締役社長 齋藤 久幸
18.9.12	茨島ブロック配水管 布設及び布設替工事その2	21,177,450	株式会社日東施設工業所 代表取締役 新泉 博智
18.9.19	茨島ブロック配水管 布設及び布設替工事その1	42,404,250	株式会社三和施設 代表取締役 佐藤 弘康
18.9.19	仁井田浄水場フェンス改修工事	23,337,300	株式会社英明工務店 代表取締役 加藤 憲成
18.9.26	八橋北ブロック配水管 布設及び布設替工事その3	35,642,250	株式会社渡部工業 代表取締役 渡部 俊一
18.9.26	泉北ブロック配水管 布設及び布設替工事その2	56,757,750	山岡工業株式会社 代表取締役 山岡緑三郎
18.10.10	手形田中線配水管 布設及び布設替工事	20,088,600	株式会社日景工業 代表取締役 日景 義雄
18.11.7	中通七丁目地内(道路) 配水管移設工事	27,515,250	株式会社渡部工業 代表取締役 渡部 俊一
18.11.28	仁井田西ブロック配水管 布設替工事その1	43,650,600	北環興業株式会社 代表取締役 長崎 雄二

(2) 企業債及び一時借入金の概況

- (イ) 企業債未償還額 31,690,905,652円
(ロ) 一時借入金現在高 0円

(3) その他会計経理に関する重要事項
該当事項なし

5 附 帯 事 項
該当事項なし

平成18年度秋田市

(1) 収益的收入及び支出

収 入

区 分	予 算		
	当 初 予 算 額	補 正 予 算 額	地方公営企業法第24条第3項の規定による支出額に係る財源充当額
第1款 下水道事業収益	10,001,572,000 ^円	47,584,000 ^円	-
第1項 営業収益	7,643,218,000	44,795,000	-
第2項 営業外収益	2,358,352,000	28,601,000	-
第3項 特別利益	2,000	63,778,000	-

支 出

区 分	予 算					
	当 初 予 算 額	補 正 予 算 額	予 備 費 支 出 額	流 用 増 減 額	地方公営企業法第24条第3項の規定による支出額	小 計
第1款 下水道事業費用	9,843,644,000 ^円	108,455,000 ^円	-	-	-	9,735,189,000 ^円
第1項 営業費用	6,589,196,000	56,338,000	-	-	-	6,532,858,000
第2項 営業外費用	3,216,597,000	63,001,000	-	-	-	3,153,596,000
第3項 特別損失	35,301,000	10,884,000	-	-	-	46,185,000
第4項 予備費	2,550,000	-	-	-	-	2,550,000

下水道事業決算報告書

額	決 算 額	予 算 額 に 比 べ 決 算 額 の 増 減	備 考
合 計			
10,049,156,000 ^円	10,117,539,869 ^円	68,383,869 ^円	
7,598,423,000	7,622,932,881	24,509,881	(うち、消費税及び地方消費税相当分) 251,321,501円)
2,386,953,000	2,389,231,330	2,278,330	" 11,154円)
63,780,000	105,375,658	41,595,658	" 5,007,514円)

額		決 算 額	地方公営企業 法第26条第2 項の規定によ る繰越額	不 用 額	備 考
地方公営企業 法第26条第2 項の規定によ る繰越額	合 計				
- ^円	9,735,189,000 ^円	9,665,133,714 ^円	- ^円	70,055,286 ^円	
-	6,532,858,000	6,497,124,533	-	35,733,467	(うち、消費税及び地方消費税相当分) 118,383,324円)
-	3,153,596,000	3,131,489,115	-	22,106,885	
-	46,185,000	36,520,066	-	9,664,934	(うち、消費税及び地方消費税相当分) 1,460,540円)
-	2,550,000	-	-	2,550,000	

(2) 資本的収入及び支出

収 入

区 分	予 算			
	当 初 予 算 額	補 正 予 算 額	小 計	地方公営企業法第26条の規定による繰越額に係る財源充当額
第1款 資本的収入	8,340,187,000 ^円	1,331,959,000 ^円	7,008,228,000 ^円	3,432,900,000 ^円
第1項 企業債	5,601,900,000	1,302,500,000	4,299,400,000	2,464,200,000
第2項 出資金	1,023,741,000	-	1,023,741,000	-
第3項 補助金	1,092,300,000	-	1,092,300,000	968,700,000
第4項 負担金	622,245,000	31,466,000	590,779,000	-
第5項 固定資産売却代金	1,000	2,007,000	2,008,000	-

支 出

区 分	予 算					
	当 初 予 算 額	補 正 予 算 額	流 用 増減額	小 計	地方公営企業法第26条の規定による繰越額	継続費繰越繰越額
第1款 資本的支出	11,905,705,000 ^円	1,298,480,000 ^円	- ^円	10,607,225,000 ^円	3,744,043,000 ^円	- ^円
第1項 建設改良費	4,800,935,000	281,792,000	-	4,519,143,000	3,744,043,000	-
第2項 企業債償還金	7,104,770,000	1,016,688,000	-	6,088,082,000	-	-

資本的収入額が資本的支出額に不足する額3,668,686,770円は、当年度分消費税及び地方消費税資本的収支当年度分損益勘定留保資金2,953,572,685円で補てんした。

額		決 算 額	予 算 額 に 比 べ 決 算 額 の 増 減	備 考
継続費通次繰越額 に係る財源充当額	合 計			
円 -	円 10,441,128,000	円 8,792,343,385	円 1,648,784,615	
-	6,763,600,000	5,728,200,000	1,035,400,000	翌年度繰越額 1,035,400,000円
-	1,023,741,000	1,023,741,000	0	
-	2,061,000,000	1,618,000,000	443,000,000	翌年度繰越額 443,000,000円
-	590,779,000	420,394,185	170,384,815	翌年度繰越額 55,660,000円
-	2,008,000	2,008,200	200	（うち、消費税及び地方消費税相当分 8,200円）

額	決 算 額	翌 年 度 繰 越 額			不 用 額	備 考
		地方公営企 業法第26条 の規定によ る繰越額	継続費通次 繰越額	合 計		
円 14,351,268,000	円 12,461,030,155	円 1,789,789,000	円 -	円 1,789,789,000	円 100,448,845	
8,263,186,000	6,372,948,993	1,789,789,000	-	1,789,789,000	100,448,007	（うち、消費税及び地方消費税相当分 276,902,163円）
6,088,082,000	6,088,081,162	-	-	-	838	

調整額121,460,560円、減債積立金268,646,564円、過年度分損益勘定留保資金325,006,961円及び

平成18年度秋田市下水道事業報告書

1 概 況

(1) 総括事項

(イ) 普及状況

本市の下水道事業は、浸水防除、生活環境の改善及び公共用水域の水質保全のため計画区域内の下水道整備を順次進めています。年度末における処理区域面積は、5,343ha、処理区域内人口は284,157人、前年度に比較してそれぞれ164.2ha、5,346人増加し、この結果下水道普及率は86.4%となりました。

なお、年間総処理水量は、37,753,730 m^3 となり、前年度と比較して2,555,405 m^3 減少しました。このうち、年間有収水量は、27,185,817 m^3 で、前年度と比較し316,103 m^3 増加しております。

(ロ) 工事状況

管渠建設事業、ポンプ場建設事業、処理場建設事業及び特定環境保全公共下水道事業は、国庫補助金を最大限に活用し事業を推進したほか、老朽管の改築や維持修繕を実施しました。管渠建設事業は、4,740,482千円の事業費をもって、浸水対策として、山王北幹線および太平川2号幹線など、合流改善として新屋地区の合流区域において新屋栗田幹線などを築造したほか、河辺地区・仁井田地区・四ツ小屋地区・手形地区・浜田地区・広面地区・飯島地区・下新城地区などで汚水の面整備を行い、合計30,440mの管渠を布設し、浸水区域の解消、水質改善や普及率の向上に努めたところであります。さらに千秋地区・土崎地区・中通地区などにおいて老朽管の改築や維持補修を実施し、事故の未然防止に努めたところであります。

特定環境保全公共下水道事業は122,530千円の事業費をもって雄和地区に1,224mの管渠布設工事を実施しました。

ポンプ場建設事業は、380,825千円の事業費をもって川口汚水中継ポンプ場の受変電設備更新工事やアスベスト除去工事などを実施しました。

処理場建設事業は、657,592千円の事業費をもって八橋終末処理場の受変電設備更新工事やアスベスト除去工事などを実施しました。

(ハ) 財政状況

収入面では、経営の根幹をなす下水道使用料が、水洗化の普及などにより有収水量が増えたことから、前年度と比較して1.6%の増となっております。また、支出面では、諸経費の削減に努めた結果、330,945千円の純利益が生じ、全額を利益剰余金に計上しております。

以上が本年度の概況であります。今後も市民が安全で快適な暮らしができる生活環境をめざし、計画的な下水道整備に努めてまいります。また、水洗化の普及促進による有収水量の確保や適切な事業選択による一層の経費節減を行い、効率的で効果的な事業経営に努め、経営の健全化に向けて努力してまいります。

(2) 議会議決事項

議案番号	件名	提出年月日	議決年月日
第120号	平成17年度秋田市下水道事業会計決算認定の件	平成年月日 18. 9. 11	平成年月日 18. 9. 29
第125号	秋田市行政の基本構想を変更する件	18. 12. 5	18. 12. 22
第126号	秋田市職員の退職手当に関する条例の一部を改正する件	18. 12. 5	18. 12. 22
第152号	平成18年度秋田市下水道事業会計補正予算（第1号）の件	18. 12. 5	18. 12. 22
第15号	平成19年度秋田市下水道事業会計予算の件	19. 2. 23	19. 3. 19
第29号	平成18年度秋田市下水道事業会計補正予算（第2号）の件	19. 2. 23	19. 3. 8
第34号	秋田市職員給与条例の一部を改正する件	19. 2. 23	19. 3. 19
第46号	秋田市下水道条例の一部を改正する件	19. 2. 23	19. 3. 19

(3) 行政官庁認可事項

申請年月日	申請先	件名	認可年月日
平成年月日			平成年月日
18. 7. 20	秋田県知事	平成18年度起債同意申請	同意 18. 7. 27
18. 9. 29	秋田県知事	平成18年度起債同意申請	同意 18. 10. 11
18. 9. 29	秋田県知事	平成18年度起債同意申請	同意 18. 10. 24
19. 2. 28	秋田県知事	平成18年度起債同意申請	同意 19. 3. 12

(4) 職員に関する事項

事務職員 主事	技術職員 技師	計
18人	64人	82人 (うち資本勘定支弁職員31人)

(5) 料金その他供給条件の設定、変更に関する事項

該当事項なし

2 工 事

(1) 建設工事の概況

管渠建設事業

(イ) 管渠布設 30,440 m

特定環境保全公共下水道事業

(イ) 管渠布設 1,224 m

(2) 改良工事の概況

(イ) 管渠布設替等	旭北栄町ほか	2,313 m
(ロ) 川口污水中継ポンプ場場内整備	受変電設備更新・アスベスト除去工事ほか	一式
(ハ) 八橋終末処理場施設整備	受変電設備更新・アスベスト除去工事ほか	一式

(3) 保存工事の概況

(イ) 管渠修繕 446 件

3 業 務

(1) 業務量

	公共下水道	特定環境保全公共下水道	計
排水戸数	99,991 戸	482 戸	100,473 戸
処理区域内人口	281,725 人	2,432 人	284,157 人
年間総処理水量	37,504,044 m ³	249,686 m ³	37,753,730 m ³
一日平均処理水量	102,751 m ³	684 m ³	103,435 m ³
有収水量	26,999,177 m ³	186,640 m ³	27,185,817 m ³
有収率	72.0 %	74.7 %	72.0 %
管渠布設総延長	1,389,305 m	33,357 m	1,422,662 m

(2) 事業収入に関する事項

科 目	調 定 額	収 入 額	未 収 額	収入比率
	円	円	円	%
営 業 収 益	7,371,611,380	6,903,853,689	467,757,691	93.6
	(7,622,932,881)	(7,131,822,924)	(491,109,957)	(93.6)
営 業 外 収 益	2,389,220,255	2,389,004,448	215,807	99.9
	(2,389,231,330)	(2,389,008,460)	(222,870)	(99.9)
特 別 利 益	100,368,144	20,862,147	79,505,997	20.8
	(105,375,658)	(21,900,186)	(83,475,472)	(20.8)
合 計	9,861,199,779	9,313,720,284	547,479,495	94.3
	(10,117,539,869)	(9,542,731,570)	(574,808,299)	(94.3)

注 () 内数値は消費税及び地方消費税を含む

(3) 事業費に関する事項

科 目	決 算 額
	円
営 業 費 用	6,378,741,209
	(6,497,124,533)
営 業 外 費 用	3,116,453,449
	(3,131,489,115)
特 別 損 失	35,059,526
	(36,520,066)
合 計	9,530,254,184
	(9,665,133,714)

注 () 内数値は消費税及び地方消費税を含む

(4) その他主要な事項

該当事項なし

4 会 計
(1) 重要契約の要旨

契約年月日	件 名	契 約 金 額	契 約 者
平成年月日 18.5.16	公共下水道八橋終末処理場アスベスト除去工事	22,082,550 ^円	加賀伊土建株式会社 代表取締役 加賀谷 亨
18.6.27	公共下水道八橋終末処理場受変電設備更新工事	280,350,000	菱明三菱電機機器販売株式会社 取締役社長 宝田 史郎
18.7.4	公共下水道築造工事 広面字川崎地内ほか	26,214,300	むつみ造園土木株式会社 代表取締役 佐々木吉和
18.7.11	公共下水道川口汚水中継ポンプ場受変電設備更新工事	174,300,000	日本電機興業株式会社 代表取締役 進藤 正己
18.8.8	公共下水道築造工事 飯島鼠田一丁目地内	32,828,250	株式会社羽州建設 代表取締役 秋川 隆夫
18.8.29	公共下水道築造工事 仁井田新田三丁目地内ほか	24,897,600	藤重建設株式会社 代表取締役 佐藤 重蔵
18.9.5	下水道管渠改築工事 秋田市中通七丁目地内	46,957,050	豊興産株式会社 代表取締役 石黒 望
18.9.12	公共下水道新屋栗田幹線築造工事 新屋元町地内	78,137,850	合名会社伊藤組 代表社員 伊藤 徳雄
18.9.12	公共下水道新屋日吉幹線築造工事 新屋日吉町地内ほか	87,795,750	株式会社菅原組 代表取締役 菅原 正之
18.9.12	公共下水道築造工事 山王二丁目地内ほか	364,035,000	三井住友・旭建設工事共同企業体 代表者 三井住友建設株式会社東北支店 執行役員支店長 杉原 正憲
18.9.12	下水道管渠改築工事 秋田市千秋中島町地内(その1)	25,236,750	協業組合タイセイ 理事長 山脇 博治
18.9.19	公共下水道築造工事 外旭川字小谷地地内ほか	63,735,000	株式会社新秋管業建設 代表取締役 堀井 三雄
18.9.19	公共下水道築造工事 新屋大川町地内	31,703,700	工藤建設株式会社 代表取締役 工藤 堅裕
18.9.19	下水道管渠改築工事 秋田市土崎港東二丁目地内	44,270,100	株式会社羽州建設 代表取締役 秋川 隆夫
18.9.26	公共下水道築造工事 手形字十七流地内ほか	22,344,000	株式会社タキ造園土木建設 代表取締役 正木 孝輝
18.9.26	公共下水道築造工事 仁井田本町三丁目地内(1)	21,892,500	有限会社本庄建設 代表取締役 本庄 康
18.9.26	下水道管渠改築工事 秋田市千秋中島町地内(その2)	22,780,800	株式会社北日本ウエスターン商事 代表取締役 佐々木辰彦
18.10.3	下水道管渠改築工事 秋田市千秋中島町地内(その3)	38,421,600	豊興産株式会社 代表取締役 石黒 望
18.10.10	公共下水道築造工事 手形字山崎地内	22,358,700	株式会社英明工務店 代表取締役 加藤 憲成
18.10.10	公共下水道八橋終末処理場2系スクリーンかす設備更新工事	41,069,700	株式会社前澤エンジニアリングサービス東北営業所 所長 佐藤 芳美
18.10.17	公共下水道築造工事 河辺北野田高屋字上前田表地内(1)	38,296,650	むつみ造園土木株式会社 代表取締役 佐々木吉和
18.10.17	公共下水道築造工事 浜田字滝ノ浦地内ほか	28,258,650	豊島建設株式会社 代表取締役 豊島 悦雄
18.10.24	公共下水道築造工事 河辺戸島字大古川地内ほか	38,551,800	株式会社岡精組 代表取締役 岡部 茂

契約年月日	件名	契約金額	契約者
平成年月日 18.10.24	公共下水道築造工事 浜田字元中村地内ほか	34,610,100 ^円	山元建設株式会社 代表取締役 佐々木将元
18.10.24	公共下水道築造工事 飯島字天ノ袋地内	39,218,550	塚田工業株式会社 代表取締役 塚田 哲雄
18.10.24	公共下水道築造工事 飯島西袋二丁目地内	28,774,200	山二施設工業株式会社 代表取締役社長 松木 文雄
18.10.24	公共下水道川口汚水中継ポンプ場 アスベスト除去工事(2)	154,612,500	大友建設株式会社 代表取締役 大友 平三
18.10.25	公共下水道築造工事に伴う融雪施設復旧工事 下新城中野字街道端西地内	27,415,500	株式会社アテック 代表取締役 七山 三郎
18.11.7	公共下水道築造工事 新藤田字治郎沢地内ほか	33,165,300	中央土建株式会社 代表取締役 伊藤 久一
18.11.14	公共下水道八橋終末処理場ア スベスト除去工事(2)	271,345,200	株式会社林工務店 代表取締役 林 明夫
18.11.28	公共下水道築造工事 下新城中野字琵琶沼地内ほか	21,348,600	株式会社鈴鉦組 代表取締役 鈴木 雅樹
18.12.5	公共下水道築造工事 浜田字館ノ丸地内ほか	26,051,550	中央土建株式会社 代表取締役 伊藤 久一
18.12.19	公共下水道築造工事 河辺豊成字宮下地内ほか	38,932,950	株式会社三勇建設 代表取締役 三浦 稔
18.12.26	公共下水道築造工事 榎山古川新町地内ほか	31,727,850	山岡工業株式会社 代表取締役 山岡緑三郎
19.1.16	下水道管渠移設工事 飯島字飯島水尻地内	55,230,000	株式会社菅原組 代表取締役 菅原 正之
19.1.23	公共下水道築造工事 河辺北野田高屋字小高地内	37,800,000	株式会社新秋管業建設 代表取締役 堀井 三雄
19.1.30	公共下水道築造工事 桜二丁目地内	22,411,200	株式会社田口建設 代表取締役 田口 悟
19.2.20	公共下水道雄物川左岸3-1号幹線築造工事 新屋扇町地内	201,705,000	大成・むつみ造園建設工事共同企業体 代表者 大成建設株式会社東北支店 執行役員支店長 茂手木 信行
19.2.27	公共下水道築造工事 河辺北野田高屋字黒沼下堤下地内	38,239,950	秋田舗道株式会社 代表取締役社長 福岡 政弘
19.3.6	公共下水道築造工事 下新城中野字前谷地内	41,685,000	株式会社羽州建設 代表取締役 秋川 隆夫
19.3.13	公共下水道築造工事 茨島四丁目地内ほか	40,467,000	豊島建設株式会社 代表取締役 豊島 悦雄

(2) 企業債及び一時借入金の概況

- (イ) 企業債未償還額 103,282,292,169円
(ロ) 一時借入金現在高 0円

(3) その他会計経理に関する重要事項
該当事項なし

5 附 帯 事 項
該当事項なし

平成19年度上半期の執行状況

1 収入および支出の概況

(1) 一般会計

歳 入 (単位：千円、%)

区 分	予算額(A)	収入額(B)	収入率(B)/(A)
市 税	46,532,230	24,336,089	52.3
地 方 譲 与 税	1,174,489	324,106	27.6
利 子 割 交 付 金	126,609	61,470	48.6
配 当 割 交 付 金	53,177	54,697	102.9
株 式 等 譲 渡 所 得 割 交 付 金	55,797	-	0.0
地 方 消 費 税 交 付 金	3,190,787	1,953,309	61.2
ゴ ル フ 場 利 用 税 交 付 金	79,529	27,700	34.8
自 動 車 取 得 税 交 付 金	340,412	103,982	30.5
国 有 提 供 施 設 等 所 在 市 助 成 交 付 金	9,450	-	0.0
地 方 特 例 交 付 金	386,000	295,527	76.6
地 方 交 付 税	20,679,000	14,256,359	68.9
交 通 安 全 対 策 特 別 交 付 金	110,000	55,863	50.8
分 担 金 及 び 負 担 金	1,127,618	399,982	35.5
使 用 料 及 び 手 数 料	2,236,442	1,091,057	48.8
国 庫 支 出 金	13,329,106	3,682,881	27.6
県 支 出 金	5,504,509	755,334	13.7
財 産 収 入	429,749	351,300	81.7
寄 附 金	1	1,100	110,000.0
繰 入 金	2,997,159	-	0.0
繰 越 金	1,094,302	1,581,573	144.5
諸 収 入	6,115,554	391,139	6.4
市 債	10,161,900	-	0.0
合 計	115,733,820	49,723,468	43.0

歳 出 (単位：千円、%)

区 分	予算額(A)	支出額(B)	支出率(B)/(A)
議 会 費	725,987	349,482	48.1
総 務 費	13,757,490	6,433,156	46.8
民 生 費	31,904,223	10,843,732	34.0
衛 生 費	8,392,370	3,631,779	43.3
労 働 費	409,902	332,224	81.0
農 林 水 産 業 費	2,033,555	501,912	24.7
商 工 費	6,011,428	4,723,844	78.6
土 木 費	21,192,640	8,240,549	38.9
消 防 費	3,358,519	1,477,253	44.0
教 育 費	11,941,352	4,388,483	36.8
災 害 復 旧 費	2,628	-	0.0
公 債 費	15,929,128	6,263,882	39.3
諸 支 出 金	1	-	0.0
予 備 費	74,597	-	0.0
合 計	115,733,820	47,186,296	40.8

予算額は9月補正後の予算現額で、繰越事業分・予備費充用分を含む。

収入額、支出額は平成19年4月1日から9月30日までの実績で、繰越事業を含む。

(2) 特別会計

歳 入

(単位：千円、%)

区 分	予算額(A)	収入額(B)	収入率(B)/(A)
土地区画整理会計	2,314,226	174,473	7.5
市有林会計	159,191	11,217	7.0
市営墓地会計	37,681	44,853	119.0
中央卸売市場会計	653,106	167,222	25.6
農業集落排水会計	1,451,684	85,252	5.9
大森山動物園会計	552,161	55,191	10.0
廃棄物発電会計	149,282	97,180	65.1
国民健康保険事業会計	30,788,865	10,241,709	33.3
老人保健医療事業会計	31,555,832	12,955,683	41.1
母子寡婦福祉資金貸付事業会計	67,017	104,084	155.3
介護保険事業会計	18,156,654	7,787,849	42.9
合 計	85,885,699	31,724,713	36.9

歳 出

(単位：千円、%)

区 分	予算額(A)	支出額(B)	支出率(B)/(A)
土地区画整理会計	2,314,226	716,652	31.0
市有林会計	159,191	105,570	66.3
市営墓地会計	37,681	17,406	46.2
中央卸売市場会計	653,106	324,154	49.6
農業集落排水会計	1,451,684	205,532	14.2
大森山動物園会計	552,161	167,055	30.3
廃棄物発電会計	149,282	37,050	24.8
国民健康保険事業会計	30,788,865	12,853,236	41.7
老人保健医療事業会計	31,555,832	13,018,962	41.3
母子寡婦福祉資金貸付事業会計	67,017	16,006	23.9
介護保険事業会計	18,156,654	7,412,844	40.8
合 計	85,885,699	34,874,467	40.6

予算額は9月補正後の予算現額で、繰越事業分を含む。

収入額、支出額は平成19年4月1日から9月30日までの実績で、繰越事業を含む。

2 一時借入金の現在高

平成19年9月30日現在、一時借入金の現在高

0円

3 公営事業の経理の概況

(1) 秋田市病院事業の経理の状況

予算の執行状況

ア 収益的収支

・収入

(単位：円、%)

科 目	年間予算額	上期収入額	執行率
病院事業収益	9,416,935,000	5,087,698,160	54.0
医業収益	8,423,752,000	4,218,002,874	50.1
医業外収益	993,182,000	867,969,548	87.4
特別利益	1,000	1,725,738	172,573.8

・支出

(単位：円、%)

科 目	年間予算額	上期支出額	執行率
病院事業費用	9,423,855,000	4,114,808,935	43.7
医業費用	9,043,654,000	3,978,894,480	44.0
医業外費用	341,481,000	126,364,108	37.0
特別損失	36,720,000	9,550,347	26.0
予備費	2,000,000	-	0.0

イ 資本的収支

・収入

(単位：円、%)

科 目	年間予算額	上期収入額	執行率
資本的収入	572,520,000	152,931,000	26.7
企業債	272,000,000	-	0.0
出資金	300,520,000	152,931,000	50.9

・支出

(単位：円、%)

科 目	年間予算額	上期支出額	執行率
資本的支出	965,127,000	518,277,484	53.7
建設改良費	304,051,000	205,968,121	67.7
企業債償還金	661,076,000	312,309,363	47.2

秋田市病院事業会計試算表（平成19年9月30日現在）

（単位：円）

借 方	勘 定 科 目	貸 方
	（ 固 定 資 産 ）	
6,339,213,695	有 形 固 定 資 産	
706,500	無 形 固 定 資 産	
	（ 流 動 資 産 ）	
745,825,334	現 金 ・ 預 金	
1,582,642,075	未 収 金	
53,225,338	貯 蔵 品	
92,212,111	そ の 他 流 動 資 産	
	（ 繰 延 勘 定 ）	
41,390,000	退 職 給 与 金	
	（ 固 定 負 債 ）	
	引 当 金	5,500,000
	（ 流 動 負 債 ）	
	未 払 金	319,017,786
	預 り 金	42,244,839
	そ の 他 流 動 負 債	6,190,131
	（ 資 本 金 ）	
	自 己 資 本 金	4,771,310,797
	借 入 資 本 金	5,527,835,446
	（ 剰 余 金 ）	
	資 本 剰 余 金	430,969,922
3,265,247,957	欠 損 金	
	（ 病 院 事 業 収 益 ）	
	医 業 収 益	4,212,829,261
	医 業 外 収 益	866,953,030
	特 別 利 益	1,725,738
	（ 病 院 事 業 費 用 ）	
3,928,304,882	医 業 費 用	
126,364,108	医 業 外 費 用	
9,444,950	特 別 損 失	
16,184,576,950	合 計	16,184,576,950

(2) 秋田市水道事業の経理の状況

予算の執行状況

ア 収益的収支

・収入 (単位：円、%)

科 目	年間予算額	上期収入額	執行率
水道事業収益	7,786,896,700	3,766,113,361	48.4
営業収益	7,602,203,700	3,733,490,147	49.1
営業外収益	184,673,000	32,486,358	17.6
特別利益	20,000	136,856	684.3

収入額には前年度からの繰越分を含む。

・支出 (単位：円、%)

科 目	年間予算額	上期支出額	執行率
水道事業費用	7,599,203,000	2,067,120,396	27.2
営業費用	6,356,523,000	1,520,611,345	23.9
営業外費用	1,230,900,000	541,661,689	44.0
特別損失	9,980,000	4,847,362	48.6
予備費	1,800,000	-	0.0

支出額には前年度からの繰越分を含む。

イ 資本的収支

・収入 (単位：円、%)

科 目	年間予算額	上期収入額	執行率
資本的収入	1,775,015,800	166,247,350	9.4
企業債	1,074,400,000	6,100,000	0.6
出資金	133,056,000	34,722,000	26.1
補助金	111,159,000	-	0.0
固定資産売却代金	10,000	-	0.0
負担金及び寄附金	456,390,800	125,425,350	27.5

収入額には前年度からの繰越分を含む。

・支出 (単位：円、%)

科 目	年間予算額	上期支出額	執行率
資本的支出	4,261,392,000	1,345,689,380	31.6
建設改良費	1,993,377,000	251,435,238	12.6
企業債償還金	2,268,015,000	1,094,254,142	48.2

支出額には前年度からの繰越分を含む。

秋田市下水道事業会計試算表（平成19年9月30日現在）

（単位：円）

借 方	勘 定 科 目	貸 方
	（ 固 定 資 産 ）	
188,246,739,905	有 形 固 定 資 産	
9,853,651,807	無 形 固 定 資 産	
	（ 流 動 資 産 ）	
1,975,105,203	現 金 ・ 預 金	
876,447,322	未 収 金	
206,803,020	前 払 金	
91,735,823	そ の 他 流 動 資 産	
	（ 固 定 負 債 ）	
	企 業 債	664,712,463
	引 当 金	192,495,000
	（ 流 動 負 債 ）	
	未 払 金	3,688,729
	そ の 他 流 動 負 債	135,419,346
	（ 資 本 金 ）	
	自 己 資 本 金	15,502,970,624
	借 入 資 本 金	100,375,100,703
	（ 剰 余 金 ）	
	資 本 剰 余 金	79,458,545,892
	利 益 剰 余 金	330,945,595
	（ 下 水 道 事 業 収 益 ）	
	営 業 収 益	4,780,862,564
	営 業 外 収 益	1,968,958,445
	特 別 利 益	77,688,346
	（ 下 水 道 事 業 費 用 ）	
951,143,577	営 業 費 用	
1,280,065,503	営 業 外 費 用	
9,695,547	特 別 損 失	
203,491,387,707	合 計	203,491,387,707

(3) 秋田市下水道事業の経理の状況

予算の執行状況

ア 収益的収支

・収入

(単位：円、%)

科 目	年間予算額	上期収入額	執 行 率
下水道事業収益	10,172,270,000	6,960,193,856	68.4
営業収益	7,873,922,000	4,909,663,232	62.4
営業外収益	2,298,346,000	1,968,965,950	85.7
特別利益	2,000	81,564,674	4,078,233.7

・支出

(単位：円、%)

科 目	年間予算額	上期支出額	執 行 率
下水道事業費用	10,004,378,000	2,277,365,673	22.8
営業費用	6,871,055,000	987,171,594	14.4
営業外費用	3,108,001,000	1,280,065,503	41.2
特別損失	22,772,000	10,128,576	44.5
予備費	2,550,000	-	0.0

イ 資本的収支

・収入

(単位：円、%)

科 目	年間予算額	上期収入額	執 行 率
資本的収入	6,825,784,000	684,100,176	10.0
企業債	4,614,600,000	-	0.0
出資金	945,315,000	472,700,000	50.0
補助金	994,100,000	66,300,000	6.7
負担金	271,768,000	145,100,175	53.4
固定資産売却代金	1,000	1	0.1

収入額には前年度からの繰越分を含む。

・支出

(単位：円、%)

科 目	年間予算額	上期支出額	執 行 率
資本的支出	11,042,928,000	3,617,405,551	32.8
建設改良費	5,216,246,000	1,374,926,548	26.4
企業債償還金	5,826,682,000	2,242,479,003	38.5

支出額には前年度からの繰越分を含む。

秋田市水道事業会計試算表（平成19年9月30日現在）

（単位：円）

借 方	勘 定 科 目	貸 方
	（ 固 定 資 産 ）	
60,873,474,889	有 形 固 定 資 産	
4,499,874,131	無 形 固 定 資 産	
	（ 流 動 資 産 ）	
3,019,588,507	現 金 ・ 預 金	
533,559,546	未 収 金	
37,345,759	貯 蔵 品	
331,563,075	前 払 金	
45,167,919	そ の 他 流 動 資 産	
	（ 固 定 負 債 ）	
	引 当 金	1,931,166,967
	（ 流 動 負 債 ）	
	未 払 金	19,579,541
	預 り 金	203,697,596
	そ の 他 流 動 負 債	180,674,349
	（ 資 本 金 ）	
	自 己 資 本 金	6,712,676,927
	借 入 資 本 金	30,602,751,510
	（ 剰 余 金 ）	
	資 本 剰 余 金	28,023,503,042
	利 益 剰 余 金	108,033,497
	（ 水 道 事 業 収 益 ）	
	営 業 収 益	3,560,486,216
	営 業 外 収 益	32,430,707
	特 別 利 益	130,339
	（ 水 道 事 業 費 用 ）	
1,488,276,667	営 業 費 用	
541,661,689	営 業 外 費 用	
4,618,509	特 別 損 失	
71,375,130,691	合 計	71,375,130,691