

秋田市の財政

平成20年 6 月

目 次

平成20年度当初予算の状況

1 歳入・歳出予算の状況	2
(1) 一般会計	2
(2) 特別会計	5
2 住民負担の状況	5
3 公営事業の概況	6

平成19年度下半期の執行状況

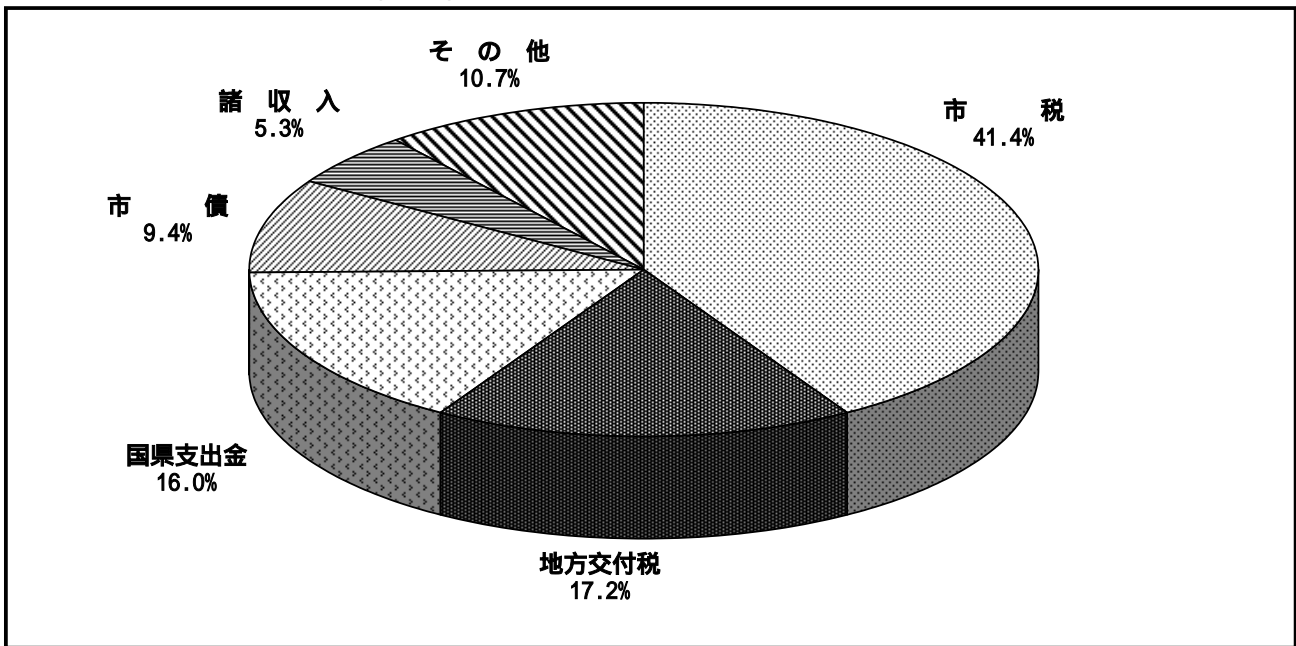
1 収入および支出の概況	16
(1) 一般会計	16
(2) 特別会計	17
2 一時借入金の現在高（一般会計、特別会計）	17
3 公営事業の経理の概況	18
(1) 秋田市病院事業の経理の状況	18
(2) 秋田市水道事業の経理の状況	20
(3) 秋田市下水道事業の経理の状況	22

平成20年度当初予算の状況

1 歳入・歳出予算の状況

(1) 一般会計

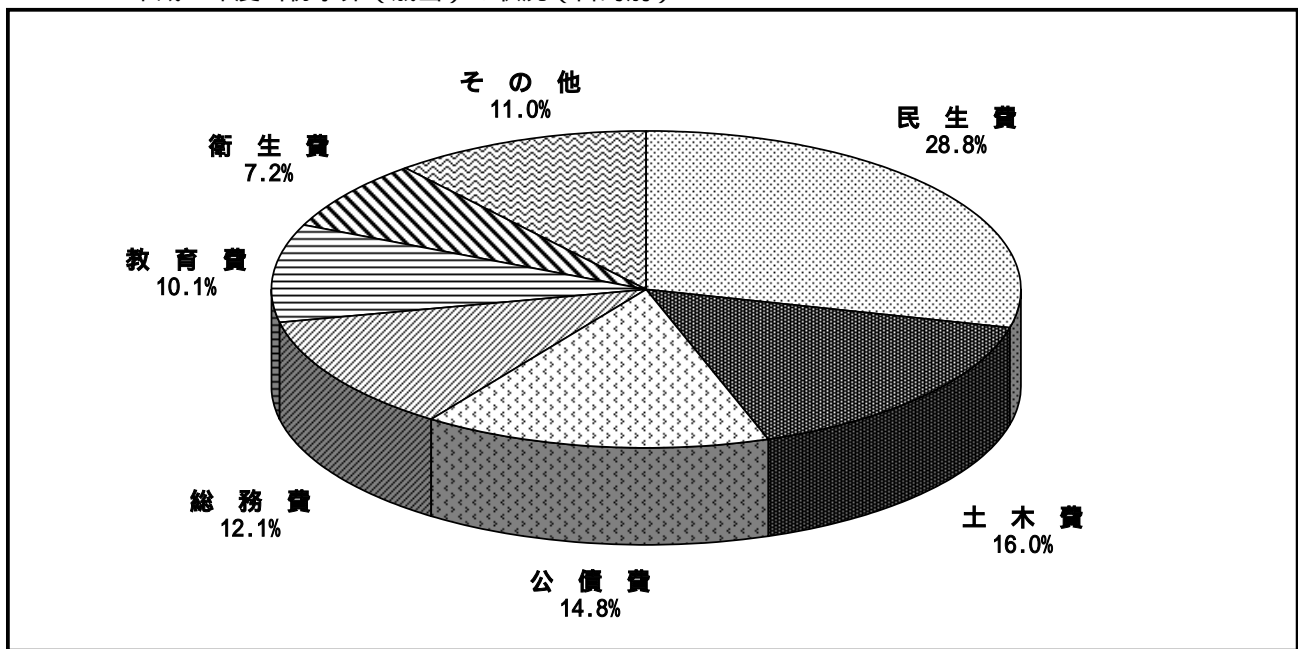
平成20年度当初予算（歳入）の状況



(単位：千円、%)

区分	平成20年度		平成19年度		比較増減 (A)-(B)	増減率
	当初予算(A)	構成比	当初予算(B)	構成比		
市税	46,945,091	41.4	46,532,230	41.1	412,861	0.9
地方譲与税	1,174,955	1.0	1,174,489	1.0	466	0.0
利子割交付金	178,392	0.2	126,609	0.1	51,783	40.9
配当割交付金	151,971	0.1	53,177	0.0	98,794	185.8
株式等譲渡所得割交付金	37,328	0.0	55,797	0.1	18,469	33.1
地方消費税交付金	3,198,079	2.8	3,190,787	2.8	7,292	0.2
ゴルフ場利用税交付金	71,134	0.1	79,529	0.1	8,395	10.6
自動車取得税交付金	282,201	0.3	340,412	0.3	58,211	17.1
国有提供施設等所在市助成交付金	9,485	0.0	9,450	0.0	35	0.4
地方特例交付金	491,582	0.4	386,000	0.3	105,582	27.4
地方交付税	19,533,000	17.2	20,679,000	18.3	1,146,000	5.5
交通安全対策特別交付金	110,000	0.1	110,000	0.1	0	0.0
分担金及び負担金	1,075,054	1.0	1,127,618	1.0	52,564	4.7
使用料及び手数料	2,319,983	2.1	2,229,012	2.0	90,971	4.1
国庫支出金	12,918,246	11.4	12,535,287	11.1	382,959	3.1
県支出金	5,171,289	4.6	5,433,254	4.8	261,965	4.8
財産収入	347,907	0.3	284,037	0.3	63,870	22.5
寄附金	1	0.0	1	0.0	0	0.0
繰入金	1,940,223	1.7	2,997,109	2.6	1,056,886	35.3
繰越金	687,000	0.6	683,000	0.6	4,000	0.6
諸収入	6,028,279	5.3	6,096,702	5.4	68,423	1.1
市債	10,602,800	9.4	9,026,500	8.0	1,576,300	17.5
合計	113,274,000	100.0	113,150,000	100.0	124,000	0.1

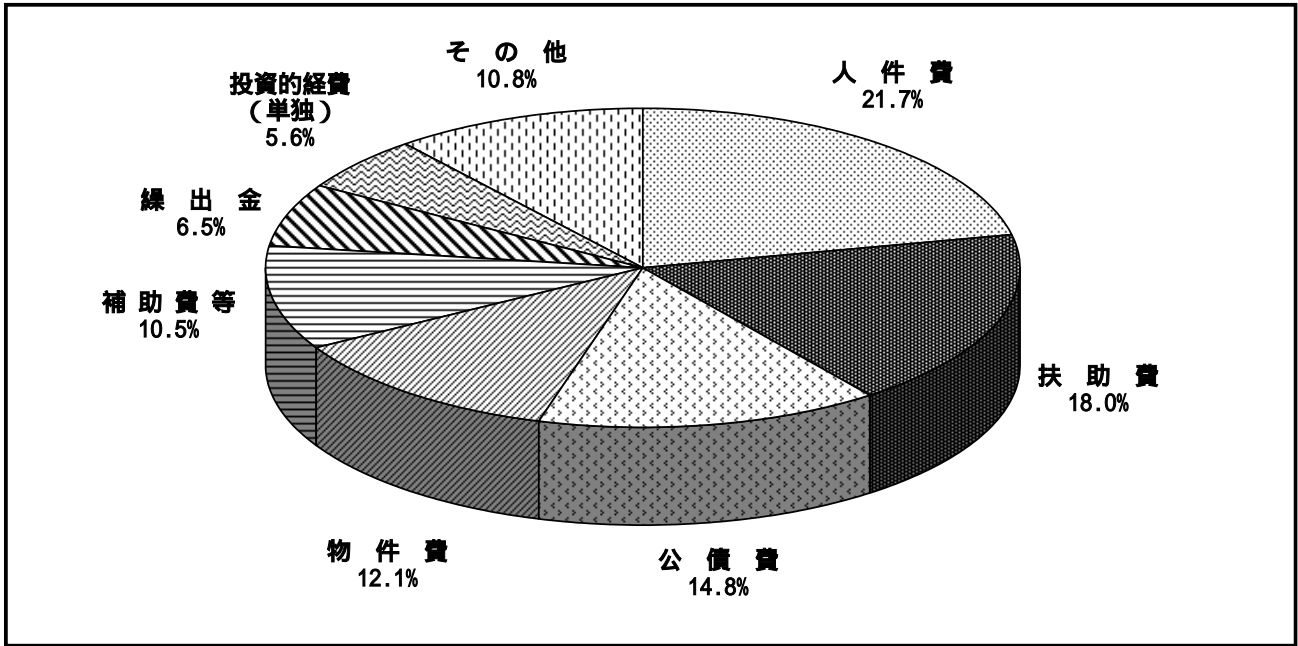
平成20年度当初予算（歳出）の状況（目的別）



（単位：千円、%）

区分	平成20年度		平成19年度		比較増減 (A) - (B)	増減率
	当初予算(A)	構成比	当初予算(B)	構成比		
議会費	720,127	0.6	725,987	0.6	5,860	0.8
総務費	13,661,657	12.1	13,709,837	12.1	48,180	0.4
民生費	32,624,317	28.8	31,622,056	27.9	1,002,261	3.2
衛生費	8,196,960	7.2	8,380,354	7.4	183,394	2.2
労働費	398,126	0.4	409,902	0.4	11,776	2.9
農林水産業費	1,825,547	1.6	2,026,190	1.8	200,643	9.9
商工費	5,908,037	5.2	6,011,428	5.3	103,391	1.7
土木費	18,102,362	16.0	19,324,097	17.1	1,221,735	6.3
消防費	3,497,203	3.1	3,358,519	3.0	138,684	4.1
教育費	11,471,525	10.1	11,572,496	10.2	100,971	0.9
災害復旧費	5	0.0	5	0.0	0	0.0
公債費	16,788,133	14.8	15,929,128	14.1	859,005	5.4
諸支出金	1	0.0	1	0.0	0	0.0
予備費	80,000	0.1	80,000	0.1	0	0.0
合計	113,274,000	100.0	113,150,000	100.0	124,000	0.1

平成20年度当初予算（歳出）の状況（性質別）



（単位：千円、％）

区分	平成20年度		平成19年度		比較増減 (A) - (B)	増減率
	当初予算(A)	構成比	当初予算(B)	構成比		
人件費	24,663,053	21.7	25,325,332	22.4	662,279	2.6
物件費	13,697,601	12.1	14,152,626	12.4	455,025	3.2
維持補修費	654,496	0.6	782,471	0.7	127,975	16.4
補助費	20,365,247	18.0	20,169,162	17.8	196,085	1.0
補助費等	11,896,217	10.5	10,726,238	9.5	1,169,979	10.9
消費的経費計	71,276,614	62.9	71,155,829	62.9	120,785	0.2
補助事業	4,109,368	3.6	2,502,871	2.2	1,606,497	64.2
単独事業	6,377,148	5.6	6,249,037	5.5	128,111	2.1
県営事業負担金	284,016	0.3	849,680	0.7	565,664	66.6
災害復旧事業	5	0.0	5	0.0	0	0.0
投資的経費計	10,770,537	9.5	9,601,593	8.4	1,168,944	12.2
公債費	16,786,133	14.8	15,927,128	14.1	859,005	5.4
積立金	793,415	0.7	676,870	0.6	116,545	17.2
投資及び出資金	1,509,589	1.3	1,378,941	1.2	130,648	9.5
貸付金	4,801,971	4.3	4,947,664	4.4	145,693	2.9
繰出金	7,335,741	6.5	9,461,975	8.4	2,126,234	22.5
合計	113,274,000	100.0	113,150,000	100.0	124,000	0.1

(2) 特別会計

(単位：千円、%)

会 計	平成20年度 当初予算(A)	平成19年度 当初予算(B)	比較増減 (A)-(B)	増減率
土地区画整理会計	1,635,912	1,916,135	280,223	14.6
市有林会計	164,189	159,191	4,998	3.1
市営墓地会計	65,148	37,681	27,467	72.9
中央卸売市場会計	609,094	653,106	44,012	6.7
農業集落排水会計	1,296,098	1,451,684	155,586	10.7
大森山動物園会計	425,991	552,161	126,170	22.9
廃棄物発電会計	174,386	149,282	25,104	16.8
国民健康保険事業会計	28,723,799	30,678,099	1,954,300	6.4
老人保健医療事業会計	2,827,235	31,555,832	28,728,597	91.0
母子寡婦福祉資金貸付事業会計	57,267	67,017	9,750	14.5
介護保険事業会計	19,177,685	18,144,534	1,033,151	5.7
後期高齢者医療事業会計	3,085,863	-	3,085,863	-
合 計	58,242,667	85,364,722	27,122,055	31.8

2 住民負担の状況

平成20年度当初予算における住民負担の状況

(単位：円、%)

区 分	平成20年度(A)		平成19年度(B)		比較増減 (A)-(B)
	一人当たり 負担額	構成比	一人当たり 負担額	構成比	
市 民 税	64,715	45.0	64,152	45.3	563
個 人	47,017	32.7	46,363	32.7	654
法 人	17,698	12.3	17,789	12.6	91
固 定 資 産 税	67,312	46.7	65,362	46.2	1,950
固 定 資 産 税	66,388	46.1	64,381	45.5	2,007
国有資産等所在市交付金	924	0.6	981	0.7	57
軽 自 動 車 税	1,364	0.9	1,301	0.9	63
市 た ば こ 税	6,295	4.4	6,613	4.7	318
鉦 産 税	30	0.0	21	0.0	9
特 別 土 地 保 有 税	0	0.0	0	0.0	0
入 湯 税	98	0.1	102	0.1	4
事 業 所 税	4,151	2.9	4,004	2.8	147
合 計	143,965	100.0	141,555	100.0	2,410

3 公営事業の概況

平成20年度秋田市病院事業会計予算

(総 則)

第1条 平成20年度秋田市病院事業会計の予算は、次に定めるところによる。

(業務の予定量)

第2条 業務の予定量は、次のとおりとする。

(1) 病 床 数	458 床
(2) 年 間 患 者 数	
入 院	146,365 人
外 来	293,787 人
(3) 一 日 平 均 患 者 数	
入 院	401 人
外 来	1,209 人
(4) 主 要 な 建 設 改 良 事 業	
空 調 設 備 整 備 事 業	一 式
医 療 機 械 購 入	8 品 目

(収益的収入及び支出)

第3条 収益的収入及び支出の予定額は、次のとおりと定める。

	収 入
第1款 病 院 事 業 収 益	9,316,252 千円
第1項 医 業 収 益	8,499,454 千円
第2項 医 業 外 収 益	816,797 千円
第3項 特 別 利 益	1 千円
	支 出
第1款 病 院 事 業 費 用	9,242,197 千円
第1項 医 業 費 用	9,015,289 千円
第2項 医 業 外 費 用	189,308 千円
第3項 特 別 損 失	35,600 千円
第4項 予 備 費	2,000 千円

(資本的収入及び支出)

第4条 資本的収入及び支出の予定額は、次のとおりと定める（資本的収入額が資本的支出額に対し不足する額570,604千円は当年度分消費税及び地方消費税資本的収支調整額365千円及び過年度分損益勘定留保資金570,239千円で補てんするものとする。 ）。

		収	入
第1款	資 本 的 収 入		593,198 千円
	第1項 企 業 債		217,500 千円
	第2項 出 資 金		375,698 千円
		支	出
第1款	資 本 的 支 出		1,163,802 千円
	第1項 建 設 改 良 費		255,703 千円
	第2項 企 業 債 償 還 金		908,099 千円

(企 業 債)

第5条 起債の目的、限度額、起債の方法、利率及び償還の方法は、次のとおりと定める。

起債の目的	建設改良費
限度額	217,500 千円
起債の方法	証書借入
利率	5.0%以内(ただし、利率見直し方式で借り入れる場合、利率の見直しを行った後においては、当該見直し後の利率)
償還の方法	政府資金の場合はその融資条件による。銀行その他の場合は債権者と協議して定める。ただし財政の都合により据置期間及び償還期限を短縮し、もしくは繰上償還又は低利に借換することができる。

(一 時 借 入 金)

第6条 一時借入金の限度額は、500,000千円と定める。

(議 会 の 議 決 を 経 な け れ ば 流 用 す る こ の の で き な い 経 費)

第7条 次に掲げる経費については、その経費の金額を、それ以外の経費の金額に流用し、又はそれ以外の経費をその経費の金額に流用する場合は、議会の議決を経なければならない。

(1) 職 員 給 与 費	4,764,744 千円
(2) 交 際 費	500 千円

(他 会 計 か ら の 補 助 金)

第8条 一般会計からこの会計へ補助を受ける金額は、143,111千円である。

(た な 卸 資 産 購 入 限 度 額)

第9条 たな卸資産の購入限度額は、1,580,000千円と定める。

平成20年度秋田市水道事業会計予算

(総 則)

第1条 平成20年度秋田市水道事業会計の予算は、次に定めるところによる。

(業務の予定量)

第2条 業務の予定量は、次のとおりとする。

(1) 給 水 戸 数	145,458 戸
(2) 年 間 総 配 水 量	40,060,794 m ³
(3) 一 日 平 均 配 水 量	109,755 m ³
(4) 主 要 な 建 設 改 良 事 業	
(イ) 配 水 管 整 備 工 事	
配 水 管 布 設	9,120 m
配 水 管 布 設 替	13,970 m
(ロ) 新 都 市 水 道 整 備 工 事	
配 水 管 布 設	375 m
(ハ) 施 設 改 良 工 事	
雄和地域送配水管等整備	一 式

(収益的収入及び支出)

第3条 収益的収入及び支出の予定額は、次のとおりと定める。

収 入		
第1款	水 道 事 業 収 益	7,593,829 千円
第1項	営 業 収 益	7,413,096 千円
第2項	営 業 外 収 益	180,713 千円
第3項	特 別 利 益	20 千円
支 出		
第1款	水 道 事 業 費 用	7,173,705 千円
第1項	営 業 費 用	6,231,783 千円
第2項	営 業 外 費 用	931,022 千円
第3項	特 別 損 失	9,100 千円
第4項	予 備 費	1,800 千円

(資本的収入及び支出)

第4条 資本的収入及び支出の予定額は、次のとおりと定める（資本的収入額が資本的支出額に対し不足する額2,554,121千円は当年度分消費税及び地方消費税資本的収支調整額65,324千円、減債積立金107,601千円、過年度分損益勘定留保資金1,223,071千円、当年度分損益勘定留保資金1,158,125千円で補てんするものとする。）。

		収	入
第1款	資 本 的 収 入		3,531,429 千円
第1項	企 業 債		2,835,500 千円
第2項	出 資 金		137,014 千円
第3項	補 助 金		225,603 千円
第4項	固定資産売却代金		10 千円
第5項	負担金及び寄附金		333,302 千円
		支	出
第1款	資 本 的 支 出		6,085,550 千円
第1項	建 設 改 良 費		2,067,190 千円
第2項	企 業 債 償 還 金		4,018,360 千円

(債務負担行為)

第5条 債務負担行為をすることができる事項、期間及び限度額は、次のとおりと定める。

事 項	期 間	限 度 額
老朽給水管解消に係る資金 融資あっせん利子補給	平成20年度から25年度まで	184 千円
G L P 取得支援業務委託	平成20年度から21年度まで	5,500 千円

(企 業 債)

第6条 起債の目的、限度額、起債の方法、利率及び償還の方法は、次のとおりと定める。

起債の目的	建設改良費及び企業債償還金	
限 度 額	2,835,500 千円	
起債の方法	証書借入	
利 率	5.0%以内 (ただし、利率見直し方式で借り入れる場合、利率の見直しを行った後においては、当該見直し後の利率)	
償還の方法	政府資金の場合はその融資条件による。銀行その他の場合は債権者と協議して定める。ただし財政の都合により据置期間及び償還期限を短縮し、もしくは繰上償還又は低利に借換することができる。	

(一時借入金)

第7条 一時借入金の限度額は、500,000千円と定める。

(議会の議決を経なければ流用することのできない経費)

第8条 次に掲げる経費については、その経費の金額を、それ以外の経費の金額に流用し、又はそれ以外の経費をその経費の金額に流用する場合は、議会の議決を経なければならない。

(1) 職 員 給 与 費 1,760,284 千円

(他会計からの補助金)

第9条 一般会計からこの会計へ補助を受ける金額は、139,969千円である。

(利益剰余金の処分)

第10条 当年度未処分利益剰余金350,036千円は、次のとおり処分するものと定める。

(1) 減 債 積 立 金 350,036 千円

(たな卸資産購入限度額)

第11条 たな卸資産の購入限度額は、100,000千円と定める。

平成20年度秋田市下水道事業会計予算

(総 則)

第1条 平成20年度秋田市下水道事業会計の予算は、次に定めるところによる。

(業務の予定量)

第2条 業務の予定量は、次のとおりとする。

(1) 排 水 戸 数	106,400 戸
(2) 年 間 総 処 理 水 量	40,254,229 m ³
(3) 一 日 平 均 処 理 水 量	110,285 m ³
(4) 主 要 な 建 設 改 良 事 業	
(イ) 管 渠 建 設	
管 渠 布 設	9,806 m
管 渠 布 設 替	1,573 m
(ロ) ポ ン プ 場 建 設	
土崎・馬場汚水中継ポンプ場施設整備	一 式
(ハ) 処 理 場 建 設	
八橋終末処理場施設整備	一 式

(収益的収入及び支出)

第3条 収益的収入及び支出の予定額は、次のとおりと定める。

収 入		
第1款	下 水 道 事 業 収 益	9,914,597 千円
第1項	営 業 収 益	7,897,742 千円
第2項	営 業 外 収 益	2,016,853 千円
第3項	特 別 利 益	2 千円
支 出		
第1款	下 水 道 事 業 費 用	9,529,963 千円
第1項	営 業 費 用	6,663,103 千円
第2項	営 業 外 費 用	2,850,159 千円
第3項	特 別 損 失	14,151 千円
第4項	予 備 費	2,550 千円

(資本的収入及び支出)

第4条 資本的収入及び支出の予定額は、次のとおりと定める（資本的収入額が資本的支出額に対し不足する額4,161,411千円は当年度分消費税及び地方消費税資本的収支調整額21,298千円、減債積立金288,237千円、当年度分損益勘定留保資金3,502,865千円、当年度未処分利益剰余金349,011千円で補てんするものとする。）。

		収	入
第1款	資 本 的 収 入		9,527,632 千円
	第1項 企 業 債		7,780,800 千円
	第2項 出 資 金		922,227 千円
	第3項 補 助 金		662,800 千円
	第4項 負 担 金		161,804 千円
	第5項 固 定 資 産 売 却 代 金		1 千円

		支	出
第1款	資 本 的 支 出		13,689,043 千円
	第1項 建 設 改 良 費		2,983,873 千円
	第2項 企 業 債 償 還 金		10,705,170 千円

(債務負担行為)

第5条 債務負担行為をすることができる事項、期間及び限度額は、次のとおりと定める。

事 項	期 間	限 度 額
水洗便所改造資金利子補給	平成20年度から25年度まで	13,498 千円
水洗便所改造資金損失補償	平成20年度から25年度まで	19,248 千円

(企 業 債)

第6条 起債の目的、限度額、起債の方法、利率及び償還の方法は、次のとおりと定める。

起債の目的	建設改良費及び企業債償還金
限 度 額	7,780,800 千円
起債の方法	証書借入
利 率	5.0%以内（ただし、利率見直し方式で借り入れる場合、利率の見直しを行った後においては、当該見直し後の利率）
償還の方法	政府資金の場合はその融資条件による。銀行その他の場合は債権者と協議して定める。ただし財政の都合により据置期間及び償還期限を短縮し、もしくは繰上償還又は低利に借換することができる。

(一時借入金)

第7条 一時借入金の限度額は、7,000,000千円と定める。

(議会の議決を経なければ流用することのできない経費)

第8条 次に掲げる経費については、その経費の金額を、それ以外の経費の金額に流用し、又はそれ以外の経費をその経費の金額に流用する場合は、議会の議決を経なければならない。

(1) 職 員 給 与 費 665,234 千円

(他会計からの補助金)

第9条 一般会計からこの会計へ補助を受ける金額は、2,016,539千円である。

(利益剰余金の処分)

第10条 当年度未処分利益剰余金363,335千円は、次のとおり処分するものと定める。

(1) 減 債 積 立 金	363,335 千円
---------------	------------

平成19年度下半期の執行状況

1 収入および支出の概況

(1) 一般会計

歳入の状況

(平成20年3月31日現在)(単位:千円、%)

区 分	予算現額(A)	上期収入額(B)	下期収入額(C)	合 計 (D)=(B)+(C)	収入率 (D)/(A)
市 税	47,038,859	24,336,090	20,751,772	45,087,862	95.9
地 方 譲 与 税	1,207,593	324,106	498,980	823,086	68.2
利 子 割 交 付 金	170,187	61,470	105,225	166,695	97.9
配 当 割 交 付 金	151,971	54,697	58,195	112,892	74.3
株 式 等 譲 渡 所 得 割 交 付 金	55,797	-	49,909	49,909	89.4
地 方 消 費 税 交 付 金	3,341,776	1,953,309	1,388,589	3,341,898	100.0
ゴ ル フ 場 利 用 税 交 付 金	87,108	27,700	52,998	80,698	92.6
自 動 車 取 得 税 交 付 金	318,125	103,982	215,838	319,820	100.5
国 有 提 供 施 設 等 所 在 市 助 成 交 付 金	9,450	-	9,485	9,485	100.4
地 方 特 例 交 付 金	386,000	295,527	-	295,527	76.6
地 方 交 付 税	20,679,000	14,256,359	6,294,703	20,551,062	99.4
交 通 安 全 対 策 特 別 交 付 金	110,000	55,863	43,031	98,894	89.9
分 担 金 及 び 負 担 金	1,129,263	399,982	473,468	873,450	77.3
使 用 料 及 び 手 数 料	2,236,442	1,091,057	933,094	2,024,151	90.5
国 庫 支 出 金	13,404,785	3,682,881	6,014,355	9,697,236	72.3
県 支 出 金	5,538,929	755,334	3,052,908	3,808,242	68.8
財 産 収 入	500,384	351,300	181,664	532,964	106.5
寄 附 金	60	1,100	52	1,152	1,920.0
繰 入 金	3,376,181	-	2,531,817	2,531,817	75.0
繰 越 金	1,581,573	1,581,573	-	1,581,573	100.0
諸 収 入	6,118,238	391,138	5,515,698	5,906,836	96.5
市 債	10,528,300	-	2,468,100	2,468,100	23.4
合 計	117,970,021	49,723,468	50,639,881	100,363,349	85.1

収入額には前年度からの繰越分を含む。

歳出の状況

(平成20年3月31日現在)(単位:千円、%)

区 分	予算現額(A)	上期支出額(B)	下期支出額(C)	合 計 (D)=(B)+(C)	支出率 (D)/(A)
議 会 費	725,987	349,482	359,535	709,017	97.7
総 務 費	14,745,555	6,433,156	6,032,279	12,465,435	84.5
民 生 費	31,930,804	10,843,732	14,501,779	25,345,511	79.4
衛 生 費	8,636,249	3,631,779	4,031,318	7,663,097	88.7
労 働 費	409,902	332,224	74,369	406,593	99.2
農 林 水 産 業 費	2,038,648	501,912	971,739	1,473,651	72.3
商 工 費	5,991,406	4,723,844	790,979	5,514,823	92.0
土 木 費	21,781,640	8,240,550	7,752,047	15,992,597	73.4
消 防 費	3,358,519	1,477,252	1,647,925	3,125,177	93.1
教 育 費	11,819,545	4,388,483	5,221,436	9,609,919	81.3
災 害 復 旧 費	158,314	-	22,311	22,311	14.1
公 債 費	16,320,356	6,263,882	10,010,760	16,274,642	99.7
諸 支 出 金	1	-	-	-	0.0
予 備 費	53,095	-	-	-	0.0
合 計	117,970,021	47,186,296	51,416,477	98,602,773	83.6

支出額には前年度からの繰越分を含む。

(2) 特別会計
歳入の状況

(平成20年3月31日現在)(単位:千円、%)

区 分	予算現額(A)	上期収入額(B)	下期収入額(C)	合 計 (D)=(B)+(C)	収入率 (D)/(A)
土地区画整理会計	2,314,226	174,473	462,425	636,898	27.5
市有林会計	160,231	11,217	130,059	141,276	88.2
市営墓地会計	37,681	44,853	12,927	57,780	153.3
中央卸売市場会計	653,106	167,222	449,410	616,632	94.4
農業集落排水会計	1,491,905	85,252	509,157	594,409	39.8
大森山動物園会計	556,478	55,191	358,686	413,877	74.4
廃棄物発電会計	172,745	97,180	73,966	171,146	99.1
国民健康保険事業会計	30,922,201	10,241,709	17,521,496	27,763,205	89.8
老人保健医療事業会計	31,152,298	12,955,683	14,381,849	27,337,532	87.8
母子寡婦福祉資金貸付事業会計	67,017	104,084	22,805	126,889	189.3
介護保険事業会計	18,506,064	7,787,849	7,528,090	15,315,939	82.8
合 計	86,033,952	31,724,713	41,450,870	73,175,583	85.1

収入額には前年度からの繰越分を含む。

歳出の状況

(平成20年3月31日現在)(単位:千円、%)

区 分	予算現額(A)	上期支出額(B)	下期支出額(C)	合 計 (D)=(B)+(C)	支出率 (D)/(A)
土地区画整理会計	2,314,226	716,652	1,144,036	1,860,688	80.4
市有林会計	160,231	105,570	43,300	148,870	92.9
市営墓地会計	37,681	17,406	12,259	29,665	78.7
中央卸売市場会計	653,106	324,154	260,231	584,385	89.5
農業集落排水会計	1,491,905	205,532	453,998	659,530	44.2
大森山動物園会計	556,478	167,055	204,882	371,937	66.8
廃棄物発電会計	172,745	37,050	66,015	103,065	59.7
国民健康保険事業会計	30,922,201	12,853,236	15,230,433	28,083,669	90.8
老人保健医療事業会計	31,152,298	13,018,962	15,561,397	28,580,359	91.7
母子寡婦福祉資金貸付事業会計	67,017	16,006	18,694	34,700	51.8
介護保険事業会計	18,506,064	7,412,844	9,455,704	16,868,548	91.2
合 計	86,033,952	34,874,467	42,450,949	77,325,416	89.9

支出額には前年度からの繰越分を含む。

2 一時借入金現在の現在高(一般会計、特別会計)

平成20年3月31日現在、一時借入金の現在高 23億円

3 公営事業の経理の概況

(1) 秋田市病院事業の経理の状況

予算の執行状況

ア 収益的収支

収入

(単位：千円、%)

科 目	予 算 額 (A)	上期収入額 (B)	下期収入額 (C)	合 計 (D)=(B)+(C)	収 入 率 (D)/(A)
病 院 事 業 収 益	9,488,442	5,087,699	4,361,875	9,449,574	99.6
医 業 収 益	8,315,114	4,218,003	4,020,605	8,238,608	99.1
医 業 外 収 益	1,171,603	867,970	341,270	1,209,240	103.2
特 別 利 益	1,725	1,726	-	1,726	100.1

支出

(単位：千円、%)

科 目	予 算 額 (A)	上期支出額 (B)	下期支出額 (C)	合 計 (D)=(B)+(C)	支 出 率 (D)/(A)
病 院 事 業 費 用	9,401,288	4,114,808	5,041,739	9,156,547	97.4
医 業 費 用	8,977,093	3,978,894	4,775,071	8,753,965	97.5
医 業 外 費 用	382,375	126,364	245,276	371,640	97.2
特 別 損 失	39,820	9,550	21,392	30,942	77.7
予 備 費	2,000	-	-	-	0.0

イ 資本的収支

収入

(単位：千円、%)

科 目	予 算 額 (A)	上期収入額 (B)	下期収入額 (C)	合 計 (D)=(B)+(C)	収 入 率 (D)/(A)
資 本 的 収 入	3,197,852	152,931	3,044,789	3,197,720	100.0
企 業 債	2,897,332	-	2,897,200	2,897,200	100.0
出 資 金	300,520	152,931	147,589	300,520	100.0

支出

(単位：千円、%)

科 目	予 算 額 (A)	上期支出額 (B)	下期支出額 (C)	合 計 (D)=(B)+(C)	支 出 率 (D)/(A)
資 本 的 支 出	3,593,168	518,277	3,067,841	3,586,118	99.8
建 設 改 良 費	278,051	205,968	65,034	271,002	97.5
企 業 債 償 還 金	3,315,117	312,309	3,002,807	3,315,116	100.0

秋田市病院事業会計試算表（平成20年3月31日現在）

（単位：円）

借 方	勘 定 科 目	貸 方
	（ 固 定 資 産 ）	
5,937,495,913	有 形 固 定 資 産	
706,500	無 形 固 定 資 産	
	（ 流 動 資 産 ）	
950,361,787	現 金 ・ 預 金	
1,510,478,975	未 収 金	
	有 価 証 券	
45,987,268	貯 蔵 品	
	（ 繰 延 勘 定 ）	
	退 職 給 与 金	
	（ 固 定 負 債 ）	
	引 当 金	108,759,000
	（ 流 動 負 債 ）	
	未 払 金	495,290,317
	預 り 金	43,254,260
	（ 資 本 金 ）	
	自 己 資 本 金	4,918,899,797
	借 入 資 本 金	5,422,228,797
	（ 剰 余 金 ）	
	資 本 剰 余 金	431,154,560
3,265,247,957	欠 損 金	
	（ 病 院 事 業 収 益 ）	
	医 業 収 益	8,228,935,758
	医 業 外 収 益	1,206,691,224
	特 別 利 益	1,725,738
	（ 病 院 事 業 費 用 ）	
8,649,637,273	医 業 費 用	
466,082,088	医 業 外 費 用	
30,941,690	特 別 損 失	
20,856,939,451	合 計	20,856,939,451

(2) 秋田市水道事業の経理の状況

予算の執行状況

ア 収益的収支

収入

(単位：千円、%)

科 目	予 算 額 (A)	上期収入額 (B)	下期収入額 (C)	合 計 (D)=(B)+(C)	収 入 率 (D)/(A)
水道事業収益	7,657,441	3,766,113	3,910,403	7,676,516	100.2
営業収益	7,492,180	3,733,490	3,776,833	7,510,323	100.2
営業外収益	163,916	32,486	132,341	164,827	100.6
特別利益	1,345	137	1,229	1,366	101.6

支出

(単位：千円、%)

科 目	予 算 額 (A)	上期支出額 (B)	下期支出額 (C)	合 計 (D)=(B)+(C)	支 出 率 (D)/(A)
水道事業費用	7,489,638	2,067,120	5,383,716	7,450,836	99.5
営業費用	6,235,013	1,520,611	4,694,253	6,214,864	99.7
営業外費用	1,243,725	541,662	689,297	1,230,959	99.0
特別損失	9,100	4,847	166	5,013	55.1
予備費	1,800	-	-	-	0.0

支出額には前年度からの繰越分を含む。

イ 資本的収支

収入

(単位：千円、%)

科 目	予 算 額 (A)	上期収入額 (B)	下期収入額 (C)	合 計 (D)=(B)+(C)	収 入 率 (D)/(A)
資本的収入	5,828,409	166,247	5,646,988	5,813,235	99.7
企業債	5,199,600	6,100	5,177,100	5,183,200	99.7
出資金	133,056	34,722	98,334	133,056	100.0
補助金	111,159	-	111,159	111,159	100.0
固定資産売却代金	21	-	22	22	104.8
負担金及び寄附金	384,573	125,425	260,373	385,798	100.3

収入額には前年度からの繰越分を含む。

支出

(単位：千円、%)

科 目	予 算 額 (A)	上期支出額 (B)	下期支出額 (C)	合 計 (D)=(B)+(C)	支 出 率 (D)/(A)
資本的支出	8,232,218	1,345,689	6,781,742	8,127,431	98.7
建設改良費	1,865,735	251,435	1,510,958	1,762,393	94.5
企業債償還金	6,366,483	1,094,254	5,270,784	6,365,038	100.0

支出額には前年度からの繰越分を含む。

秋田市水道事業会計試算表（平成20年3月31日現在）

（単位：円）

借 方	勘 定 科 目	貸 方
	（ 固 定 資 産 ）	
60,257,742,348	有 形 固 定 資 産	
4,425,684,430	無 形 固 定 資 産	
	（ 流 動 資 産 ）	
3,648,902,496	現 金 ・ 預 金	
633,445,765	未 収 金	
49,209,355	貯 蔵 品	
14,090,000	前 払 金	
774,000	そ の 他 流 動 資 産	
	（ 固 定 負 債 ）	
	引 当 金	2,084,334,467
	（ 流 動 負 債 ）	
	未 払 金	775,332,385
	預 り 金	171,284,740
	そ の 他 流 動 負 債	1,874,000
	（ 資 本 金 ）	
	自 己 資 本 金	6,818,565,455
	借 入 資 本 金	30,509,067,407
	（ 剰 余 金 ）	
	資 本 剰 余 金	28,406,376,987
	利 益 剰 余 金	108,033,497
	（ 上 水 道 事 業 収 益 ）	
	営 業 収 益	7,163,074,306
	営 業 外 収 益	164,697,393
	特 別 利 益	1,357,961
	（ 上 水 道 事 業 費 用 ）	
6,111,879,752	営 業 費 用	
1,057,491,933	営 業 外 費 用	
4,778,519	特 別 損 失	
76,203,998,598	合 計	76,203,998,598

(3) 秋田市下水道事業の経理の状況

予算の執行状況

ア 収益的収支

収入

(単位：千円、%)

科 目	予 算 額 (A)	上期収入額 (B)	下期収入額 (C)	合 計 (D)=(B)+(C)	収 入 率 (D)/(A)
下水道事業収益	10,315,950	6,960,194	3,364,129	10,324,323	100.1
営業収益	7,822,355	4,909,663	2,884,270	7,793,933	99.6
営業外収益	2,376,031	1,968,966	408,332	2,377,298	100.1
特別利益	117,564	81,565	71,527	153,092	130.2

支出

(単位：千円、%)

科 目	予 算 額 (A)	上期支出額 (B)	下期支出額 (C)	合 計 (D)=(B)+(C)	支 出 率 (D)/(A)
下水道事業費用	9,875,932	2,277,366	7,465,591	9,742,957	98.7
営業費用	6,748,555	987,172	5,670,138	6,657,310	98.6
営業外費用	3,086,844	1,280,065	1,772,451	3,052,516	98.9
特別損失	37,983	10,129	23,002	33,131	87.2
予備費	2,550	-	-	-	0.0

イ 資本的収支

収入

(単位：千円、%)

科 目	予 算 額 (A)	上期収入額 (B)	下期収入額 (C)	合 計 (D)=(B)+(C)	収 入 率 (D)/(A)
資本的収入	7,920,517	684,101	6,422,752	7,106,853	89.7
企業債	5,694,000	-	5,118,700	5,118,700	89.9
出資金	948,455	472,700	475,755	948,455	100.0
補助金	1,009,100	66,300	720,800	787,100	78.0
負担金	268,961	145,100	107,497	252,597	93.9
固定資産売却代金	1	1	-	1	100.0

収入額には前年度からの繰越分を含む。

支出

(単位：千円、%)

科 目	予 算 額 (A)	上期支出額 (B)	下期支出額 (C)	合 計 (D)=(B)+(C)	支 出 率 (D)/(A)
資本的支出	11,980,716	3,617,406	7,416,901	11,034,307	92.1
建設改良費	4,712,106	1,374,927	2,390,771	3,765,698	79.9
企業債償還金	7,268,610	2,242,479	5,026,130	7,268,609	100.0

支出額には前年度からの繰越分を含む。

秋田市下水道事業会計試算表（平成20年3月31日現在）

（単位：円）

借 方	勘 定 科 目	貸 方
	（ 固 定 資 産 ）	
186,660,247,215	有 形 固 定 資 産	
10,076,825,858	無 形 固 定 資 産	
	（ 流 動 資 産 ）	
749,876,956	現 金 ・ 預 金	
1,613,159,214	未 収 金	
132,760,000	前 払 金	
824,000	そ の 他 流 動 資 産	
	（ 固 定 負 債 ）	
	企 業 債	1,044,406,829
	引 当 金	176,595,000
	（ 流 動 負 債 ）	
	未 払 金	1,082,358,921
	そ の 他 流 動 負 債	2,674,089
	（ 資 本 金 ）	
	自 己 資 本 金	15,978,725,624
	借 入 資 本 金	100,087,976,413
	（ 剰 余 金 ）	
	資 本 剰 余 金	80,020,280,193
	利 益 剰 余 金	330,945,595
	（ 下 水 道 事 業 収 益 ）	
	営 業 収 益	7,535,975,352
	営 業 外 収 益	2,377,238,605
	特 別 利 益	145,812,461
	（ 下 水 道 事 業 費 用 ）	
6,530,362,839	営 業 費 用	
2,987,027,035	営 業 外 費 用	
31,905,965	特 別 損 失	
208,782,989,082	合 計	208,782,989,082