

秋田市の財政

平成21年6月

目 次

I 平成21年度当初予算の状況

1 歳入・歳出予算の状況	2
(1) 一般会計	2
(2) 特別会計	5
2 住民負担の状況	5
3 公営事業の概況	6

II 平成20年度下半期の執行状況

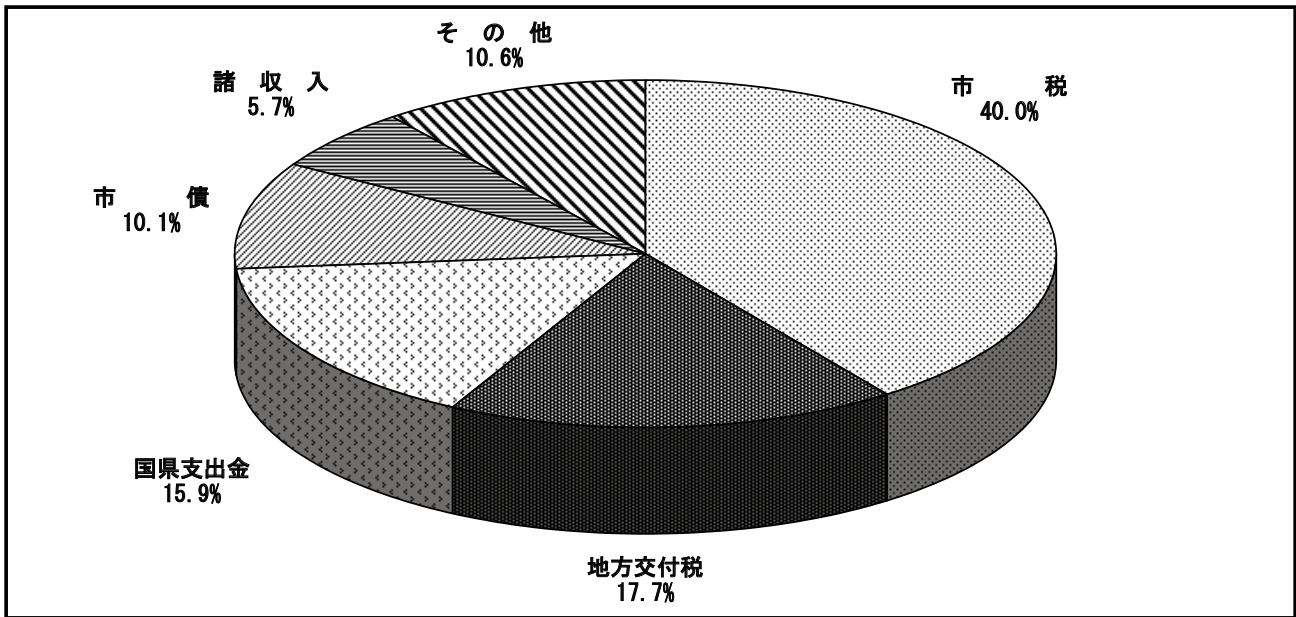
1 収入および支出の概況	16
(1) 一般会計	16
(2) 特別会計	17
2 一時借入金の現在高（一般会計、特別会計）	17
3 公営事業の経理の概況	18
(1) 秋田市病院事業の経理の状況	18
(2) 秋田市水道事業の経理の状況	20
(3) 秋田市下水道事業の経理の状況	22

I 平成21年度当初予算の状況

1 歳入・歳出予算の状況

(1) 一般会計

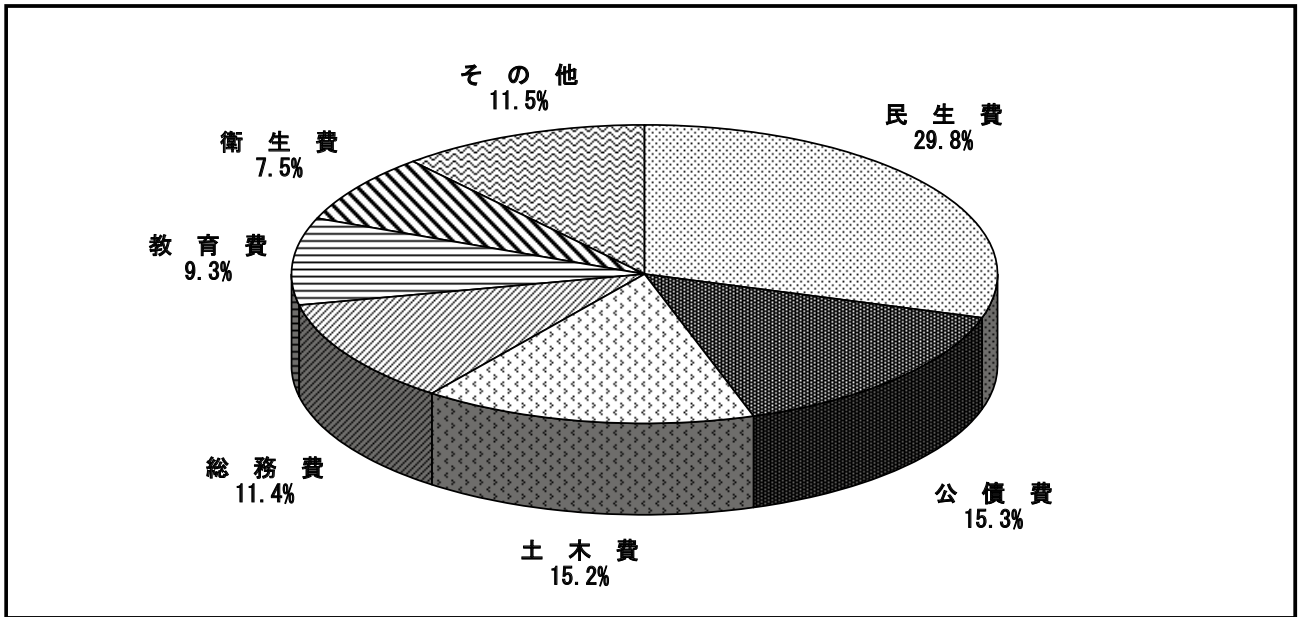
① 平成21年度当初予算（歳入）の状況



(単位：千円、%)

区 分	平成21年度		平成20年度		比較増減 (A) - (B)	増減率
	当初予算(A)	構成比	当初予算(B)	構成比		
市 税	45,071,848	40.0	46,945,091	41.4	△1,873,243	△4.0
地 方 譲 与 税	1,076,181	1.0	1,174,955	1.0	△98,774	△8.4
利 子 割 交 付 金	176,202	0.2	178,392	0.2	△2,190	△1.2
配 当 割 交 付 金	27,148	0.0	151,971	0.1	△124,823	△82.1
株 式 等 譲 渡 所 得 割 交 付 金	8,623	0.0	37,328	0.0	△28,705	△76.9
地 方 消 費 税 交 付 金	2,864,150	2.5	3,198,079	2.8	△333,929	△10.4
ゴ ル フ 場 利 用 税 交 付 金	71,134	0.1	71,134	0.1	0	0.0
自 動 車 取 得 税 交 付 金	177,504	0.2	282,201	0.3	△104,697	△37.1
国 有 提 供 施 設 等 所 在 市 助 成 交 付 金	9,637	0.0	9,485	0.0	152	1.6
地 方 特 例 交 付 金	545,927	0.5	491,582	0.4	54,345	11.1
地 方 交 付 税	19,955,000	17.7	19,533,000	17.2	422,000	2.2
〔 うち普通交付税 特別交付税 〕	〔 19,011,000 944,000 〕		〔 18,613,000 920,000 〕			
交 通 安 全 対 策 特 別 交 付 金	110,000	0.1	110,000	0.1	0	0.0
分 担 金 及 び 負 担 金	1,028,253	0.9	1,075,054	1.0	△46,801	△4.4
使 用 料 及 び 手 数 料	2,178,227	1.9	2,319,983	2.1	△141,756	△6.1
国 庫 支 出 金	12,705,946	11.3	12,918,246	11.4	△212,300	△1.6
県 支 出 金	5,244,065	4.6	5,171,289	4.6	72,776	1.4
財 産 収 入	704,528	0.6	347,907	0.3	356,621	102.5
寄 附 金	2	0.0	1	0.0	1	100.0
繰 入 金	2,299,147	2.0	1,940,223	1.7	358,924	18.5
繰 越 金	627,100	0.6	687,000	0.6	△59,900	△8.7
諸 収 入	6,448,178	5.7	6,028,279	5.3	419,899	7.0
市 債	11,381,200	10.1	10,602,800	9.4	778,400	7.3
合 計	112,710,000	100.0	113,274,000	100.0	△564,000	△0.5

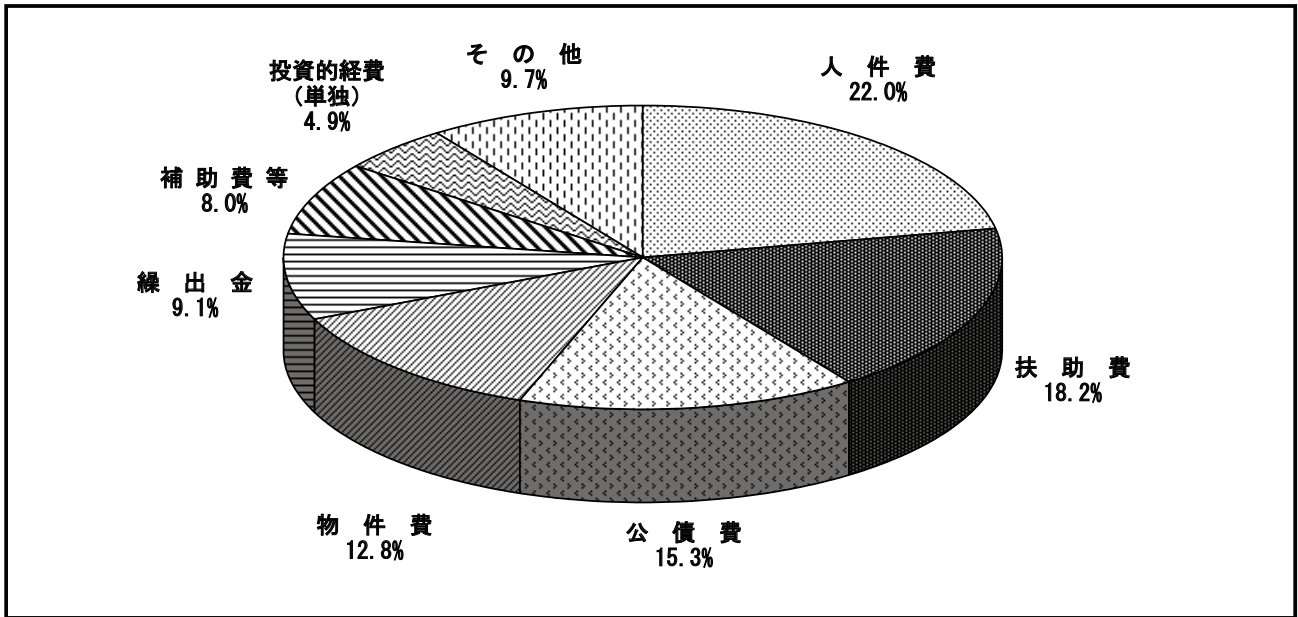
② 平成21年度当初予算（歳出）の状況（目的別）



（単位：千円、％）

区分	平成21年度		平成20年度		比較増減 (A)-(B)	増減率
	当初予算(A)	構成比	当初予算(B)	構成比		
議会費	714,742	0.6	720,127	0.6	△5,385	△0.7
総務費	12,830,941	11.4	13,661,657	12.1	△830,716	△6.1
民生費	33,560,472	29.8	32,624,317	28.8	936,155	2.9
衛生費	8,417,511	7.5	8,196,960	7.2	220,551	2.7
労働費	413,725	0.4	398,126	0.4	15,599	3.9
農林水産業費	1,907,017	1.7	1,825,547	1.6	81,470	4.5
商工費	6,374,873	5.6	5,908,037	5.2	466,836	7.9
土木費	17,147,449	15.2	18,102,362	16.0	△954,913	△5.3
消防費	3,484,562	3.1	3,497,203	3.1	△12,641	△0.4
教育費	10,514,440	9.3	11,471,525	10.1	△957,085	△8.3
災害復旧費	5	0.0	5	0.0	0	0.0
公債費	17,264,262	15.3	16,788,133	14.8	476,129	2.8
諸支出金	1	0.0	1	0.0	0	0.0
予備費	80,000	0.1	80,000	0.1	0	0.0
合計	112,710,000	100.0	113,274,000	100.0	△564,000	△0.5

③ 平成21年度当初予算（歳出）の状況（性質別）



(単位：千円、%)

区 分	平成21年度		平成20年度		比較増減 (A)-(B)	増減率
	当初予算(A)	構成比	当初予算(B)	構成比		
人 件 費	24,803,553	22.0	24,663,053	21.7	140,500	0.6
物 件 費	14,434,129	12.8	13,697,601	12.1	736,528	5.4
維 持 補 修 費	575,107	0.5	654,496	0.6	△79,389	△12.1
扶 助 費	20,449,667	18.2	20,365,247	18.0	84,420	0.4
補 助 費 等	9,018,908	8.0	11,896,217	10.5	△2,877,309	△24.2
消 費 的 経 費 計	69,281,364	61.5	71,276,614	62.9	△1,995,250	△2.8
補 助 事 業	2,746,768	2.4	4,109,368	3.6	△1,362,600	△33.2
単 独 事 業	5,493,005	4.9	6,377,148	5.6	△884,143	△13.9
県 営 事 業 負 担 金	155,453	0.1	284,016	0.3	△128,563	△45.3
災 害 復 旧 事 業	5	0.0	5	0.0	0	0.0
投 資 的 経 費 計	8,395,231	7.4	10,770,537	9.5	△2,375,306	△22.1
公 債 費	17,262,262	15.3	16,786,133	14.8	476,129	2.8
積 立 金	732,688	0.7	793,415	0.7	△60,727	△7.7
投 資 及 び 出 資 金	1,482,199	1.3	1,509,589	1.3	△27,390	△1.8
貸 付 金	5,282,970	4.7	4,801,971	4.3	480,999	10.0
繰 出 金	10,273,286	9.1	7,335,741	6.5	2,937,545	40.0
合 計	112,710,000	100.0	113,274,000	100.0	△564,000	△0.5

(2) 特別会計

(単位：千円、%)

会 計	平成21年度 当初予算 (A)	平成20年度 当初予算 (B)	比較増減 (A)-(B)	増減率
土 地 区 画 整 理 会 計	1,398,392	1,635,912	△237,520	△14.5
市 有 林 会 計	144,902	164,189	△19,287	△11.7
市 営 墓 地 会 計	36,371	65,148	△28,777	△44.2
中 央 卸 売 市 場 会 計	583,429	609,094	△25,665	△4.2
農 業 集 落 排 水 会 計	1,420,867	1,296,098	124,769	9.6
大 森 山 動 物 園 会 計	418,477	425,991	△7,514	△1.8
廃 棄 物 発 電 会 計	225,194	174,386	50,808	29.1
国 民 健 康 保 険 事 業 会 計	29,708,314	28,723,799	984,515	3.4
老 人 保 健 医 療 事 業 会 計	141,905	2,827,235	△2,685,330	△95.0
母 子 寡 婦 福 祉 資 金 貸 付 事 業 会 計	48,592	57,267	△8,675	△15.1
介 護 保 険 事 業 会 計	20,406,555	19,177,685	1,228,870	6.4
後 期 高 齢 者 医 療 事 業 会 計	2,942,976	3,085,863	△142,887	△4.6
合 計	57,475,974	58,242,667	△766,693	△1.3

2 住民負担の状況

平成21年度当初予算における住民負担の状況

(単位：円、%)

区 分	平 成 2 1 年 度 (A)		平 成 2 0 年 度 (B)		比 較 増 減 (A)-(B)
	一人当たり 負 担 額	構 成 比	一人当たり 負 担 額	構 成 比	
市 民 税	61,439	44.2	64,623	44.9	△3,184
個 人	46,547	33.5	47,017	32.7	△470
法 人	14,892	10.7	17,606	12.2	△2,714
固 定 資 産 税	65,683	47.3	67,312	46.7	△1,629
固 定 資 産 税	64,710	46.6	66,388	46.1	△1,678
国 有 資 産 等 所 在 市 交 付 金	973	0.7	924	0.6	49
軽 自 動 車 税	1,450	1.0	1,363	1.0	87
市 た ば こ 税	5,913	4.3	6,289	4.4	△376
鉱 産 税	31	0.0	31	0.0	0
特 別 土 地 保 有 税	0	0.0	0	0.0	0
入 湯 税	92	0.1	98	0.1	△6
事 業 所 税	4,283	3.1	4,151	2.9	132
合 計	138,891	100.0	143,867	100.0	△4,976

3 公営事業の概況

平成21年度秋田市病院事業会計予算

(総 則)

第1条 平成21年度秋田市病院事業会計の予算は、次に定めるところによる。

(業務の予定量)

第2条 業務の予定量は、次のとおりとする。

(1) 病 床 数	458 床
(2) 年 間 患 者 数	
入 院	136,875 人
外 来	287,980 人
(3) 一 日 平 均 患 者 数	
入 院	375 人
外 来	1,190 人
(4) 主 要 な 建 設 改 良 事 業	
垂 直 搬 送 機 改 修 工 事	一 式
医 療 機 械 購 入	7 品 目

(収益的収入及び支出)

第3条 収益的収入及び支出の予定額は、次のとおりと定める。

	収 入
第1款 病 院 事 業 収 益	9,140,181 千円
第1項 医 業 収 益	8,404,486 千円
第2項 医 業 外 収 益	735,694 千円
第3項 特 別 利 益	1 千円
	支 出
第1款 病 院 事 業 費 用	9,215,427 千円
第1項 医 業 費 用	9,017,138 千円
第2項 医 業 外 費 用	161,389 千円
第3項 特 別 損 失	34,900 千円
第4項 予 備 費	2,000 千円

(資本的収入及び支出)

第4条 資本的収入及び支出の予定額は、次のとおりと定める（資本的収入額が資本的支出額に対し不足する額445,347千円は当年度分消費税及び地方消費税資本的収支調整額300千円及び過年度分損益勘定留保資金445,047千円で補てんするものとする。）。

		収	入
第1款	資 本 的 収 入		548,863 千円
	第1項 企 業 債		180,400 千円
	第2項 出 資 金		366,362 千円
	第3項 補 助 金		2,100 千円
	第4項 固 定 資 産 売 却 代 金		1 千円
		支	出
第1款	資 本 的 支 出		994,210 千円
	第1項 建 設 改 良 費		219,388 千円
	第2項 企 業 債 償 還 金		774,822 千円

(企 業 債)

第5条 起債の目的、限度額、起債の方法、利率及び償還の方法は、次のとおりと定める。

起債の目的	建設改良費
限 度 額	180,400 千円
起債の方法	証書借入
利 率	5.0%以内 (ただし、利率見直し方式で借り入れる場合、利率の見直しを行った後においては、当該見直し後の利率)
償還の方法	政府資金の場合はその融資条件による。銀行その他の場合は債権者と協議して定める。ただし財政の都合により据置期間及び償還期限を短縮し、もしくは繰上償還又は低利に借換することができる。

(一時借入金)

第6条 一時借入金の限度額は、500,000千円と定める。

(議会の議決を経なければ流用することのできない経費)

第7条 次に掲げる経費については、その経費の金額を、それ以外の経費の金額に流用し、又はそれ以外の経費をその経費の金額に流用する場合は、議会の議決を経なければならない。

(1) 職 員 給 与 費	4,794,262 千円
(2) 交 際 費	500 千円

(他会計からの補助金)

第8条 一般会計からこの会計へ補助を受ける金額は、74,866千円である。

(たな卸資産購入限度額)

第9条 たな卸資産の購入限度額は、1,580,000千円と定める。

平成21年度秋田市水道事業会計予算

(総 則)

第1条 平成21年度秋田市水道事業会計の予算は、次に定めるところによる。

(業務の予定量)

第2条 業務の予定量は、次のとおりとする。

(1) 給 水 戸 数	144,590 戸
(2) 年 間 総 配 水 量	39,045,976 m ³
(3) 一 日 平 均 配 水 量	106,975 m ³
(4) 主 要 な 建 設 改 良 事 業	
(イ) 配 水 管 整 備 工 事	
配 水 管 布 設	5,570 m
配 水 管 布 設 替	17,670 m
(ロ) 施 設 改 良 工 事	
雄和地域送配水管等整備	一 式
外旭川配水幹線整備	260 m

(収益的収入及び支出)

第3条 収益的収入及び支出の予定額は、次のとおりと定める。

収 入		
第1款 水道事業収益		7,325,266 千円
第1項 営業収益		7,214,007 千円
第2項 営業外収益		111,239 千円
第3項 特別利益		20 千円
支 出		
第1款 水道事業費用		7,098,553 千円
第1項 営業費用		6,299,808 千円
第2項 営業外費用		787,845 千円
第3項 特別損失		9,100 千円
第4項 予備費		1,800 千円

(資本的収入及び支出)

第4条 資本的収入及び支出の予定額は、次のとおりと定める（資本的収入額が資本的支出額に対し不足する額2,743,535千円は当年度分消費税及び地方消費税資本的収支調整額76,989千円、減債積立金372,807千円、過年度分損益勘定留保資金1,229,118千円及び当年度分損益勘定留保資金1,064,621千円で補てんするものとする。）。

		収	入
第1款	資 本 的 収 入		2,734,028 千円
第1項	企 業 債		2,071,600 千円
第2項	出 資 金		134,751 千円
第3項	補 助 金		263,000 千円
第4項	固定資産売却代金		10 千円
第5項	負担金及び寄附金		264,667 千円
		支	出
第1款	資 本 的 支 出		5,477,563 千円
第1項	建 設 改 良 費		2,292,433 千円
第2項	企 業 債 償 還 金		3,185,130 千円

(債務負担行為)

第5条 債務負担行為をすることができる事項、期間及び限度額は、次のとおりと定める。

事 項	期 間	限 度 額
老朽給水管解消に係る資金 融資あっせん利子補給	平成21年度から26年度まで	161 千円
仁井田浄水場耐震 診断業務委託	平成21年度から22年度まで	40,000 千円

(企業債)

第6条 起債の目的、限度額、起債の方法、利率及び償還の方法は、次のとおりと定める。

起債の目的	建設改良費及び企業債償還金	
限 度 額	2,071,600 千円	
起債の方法	証書借入	
利 率	5.0%以内（ただし、利率見直し方式で借り入れる場合、利率の見直しを行った後においては、当該見直し後の利率）	
償還の方法	政府資金の場合はその融資条件による。銀行その他の場合は債権者と協議して定める。ただし財政の都合により据置期間及び償還期限を短縮し、もしくは繰上償還又は低利に借換することができる。	

(一時借入金)

第7条 一時借入金の限度額は、500,000千円と定める。

(議会の議決を経なければ流用することのできない経費)

第8条 次に掲げる経費については、その経費の金額を、それ以外の経費の金額に流用し、又はそれ以外の経費をその経費の金額に流用する場合は、議会の議決を経なければならない。

(1) 職 員 給 与 費 1,690,164 千円

(他会計からの補助金)

第9条 一般会計からこの会計へ補助を受ける金額は、69,569千円である。

(利益剰余金の処分)

第10条 当年度未処分利益剰余金144,960千円は、次のとおり処分するものと定める。

(1) 減 債 積 立 金 144,960 千円

(たな卸資産購入限度額)

第11条 たな卸資産の購入限度額は、100,000千円と定める。

平成21年度秋田市下水道事業会計予算

(総 則)

第1条 平成21年度秋田市下水道事業会計の予算は、次に定めるところによる。

(業務の予定量)

第2条 業務の予定量は、次のとおりとする。

(1) 排 水 戸 数	106,600 戸
(2) 年 間 総 処 理 水 量	39,340,934 m ³
(3) 一 日 平 均 処 理 水 量	107,783 m ³
(4) 主 要 な 建 設 改 良 事 業	
(イ) 管 渠 建 設	
管 渠 布 設	8,675 m
管 渠 布 設 替	1,508 m
(ロ) ポ ン プ 場 建 設	
土 崎 ・ 御 野 場 汚 水 中 継 ポ ン プ 場 施 設 整 備	一 式
(ハ) 処 理 場 建 設	
八 橋 終 末 処 理 場 施 設 整 備	一 式

(収益的収入及び支出)

第3条 収益的収入及び支出の予定額は、次のとおりと定める。

収 入		
第1款	下 水 道 事 業 収 益	9,583,564 千円
第1項	営 業 収 益	7,567,716 千円
第2項	営 業 外 収 益	2,012,837 千円
第3項	特 別 利 益	3,011 千円
支 出		
第1款	下 水 道 事 業 費 用	9,211,909 千円
第1項	営 業 費 用	6,690,260 千円
第2項	営 業 外 費 用	2,514,446 千円
第3項	特 別 損 失	4,653 千円
第4項	予 備 費	2,550 千円

(資本的収入及び支出)

第4条 資本的収入及び支出の予定額は、次のとおりと定める（資本的収入額が資本的支出額に対し不足する額3,952,500千円は当年度分消費税及び地方消費税資本的収支調整額20,315千円、減債積立金301,644千円、過年度分損益勘定留保資金484,870千円及び当年度分損益勘定留保資金3,145,671千円で補てんするものとする。）。

		収	入
第1款	資 本 的 収 入		6,941,440 千円
第1項	企 業 債		4,998,900 千円
第2項	出 資 金		981,036 千円
第3項	補 助 金		859,000 千円
第4項	負 担 金		97,104 千円
第5項	固 定 資 産 売 却 代 金		5,400 千円

		支	出
第1款	資 本 的 支 出		10,893,940 千円
第1項	建 設 改 良 費		2,854,368 千円
第2項	企 業 債 償 還 金		8,035,366 千円
第3項	国 庫 補 助 金 返 還 金		4,206 千円

(債務負担行為)

第5条 債務負担行為をすることができる事項、期間及び限度額は、次のとおりと定める。

事 項	期 間	限 度 額
水洗便所改造資金利子補給	平成21年度から26年度まで	6,956 千円
水洗便所改造資金損失補償	平成21年度から26年度まで	14,214 千円

(企 業 債)

第6条 起債の目的、限度額、起債の方法、利率及び償還の方法は、次のとおりと定める。

起債の目的	建設改良費及び企業債償還金	
限 度 額	4,998,900 千円	
起債の方法	証書借入	
利 率	5.0%以内 (ただし、利率見直し方式で借り入れる場合、利率の見直しを行った後においては、当該見直し後の利率)	
償還の方法	政府資金の場合はその融資条件による。銀行その他の場合は債権者と協議して定める。ただし財政の都合により据置期間及び償還期限を短縮し、もしくは繰上償還又は低利に借換することができる。	

(一時借入金)

第7条 一時借入金の限度額は、7,000,000千円と定める。

(議会の議決を経なければ流用することのできない経費)

第8条 次に掲げる経費については、その経費の金額を、それ以外の経費の金額に流用し、又はそれ以外の経費をその経費の金額に流用する場合は、議会の議決を経なければならない。

(1) 職 員 給 与 費 702,044 千円

(他会計からの補助金)

第9条 一般会計からこの会計へ補助を受ける金額は、2,012,549千円である。

(利益剰余金の処分)

第10条 当年度未処分利益剰余金351,401千円は、次のとおり処分するものと定める。

(1) 減 債 積 立 金	351,401 千円
---------------	------------

Ⅱ 平成20年度下半期の執行状況

1 収入および支出の概況

(1) 一般会計

① 歳入の状況

(平成21年3月31日現在) (単位：千円、%)

区 分	予算現額(A)	上期収入額(B)	下期収入額(C)	合 計 (D)=(B)+(C)	収入率 (D)/(A)
市 税	46,953,516	24,762,590	20,069,159	44,831,749	95.5
地 方 譲 与 税	1,175,577	322,433	474,113	796,546	67.8
利 子 割 交 付 金	176,202	80,300	91,142	171,442	97.3
配 当 割 交 付 金	27,148	17,111	14,220	31,331	115.4
株 式 等 譲 渡 所 得 割 交 付 金	8,623	-	8,882	8,882	103.0
地 方 消 費 税 交 付 金	2,925,587	1,943,512	1,204,552	3,148,064	107.6
ゴ ル フ 場 利 用 税 交 付 金	71,134	22,908	53,701	76,609	107.7
自 動 車 取 得 税 交 付 金	291,128	107,269	178,669	285,938	98.2
国 有 提 供 施 設 等 所 在 市 助 成 交 付 金	9,485	-	9,637	9,637	101.6
地 方 特 例 交 付 金	562,948	549,436	13,512	562,948	100.0
地 方 交 付 税	20,443,455	14,516,602	6,840,042	21,356,644	104.5
交 通 安 全 対 策 特 別 交 付 金	110,000	46,675	42,828	89,503	81.4
分 担 金 及 び 負 担 金	1,078,608	377,752	485,090	862,842	80.0
使 用 料 及 び 手 数 料	2,319,983	1,133,610	1,004,289	2,137,899	92.2
国 庫 支 出 金	20,389,695	3,600,204	6,704,274	10,304,478	50.5
県 支 出 金	5,207,034	814,457	2,632,423	3,446,880	66.2
財 産 収 入	433,782	233,433	160,673	394,106	90.9
寄 附 金	3,610	795	3,025	3,820	105.8
繰 入 金	2,570,283	-	822,439	822,439	32.0
繰 越 金	1,497,556	1,497,556	-	1,497,556	100.0
諸 収 入	6,051,162	348,739	5,402,671	5,751,410	95.0
市 債	12,915,200	565,900	3,747,300	4,313,200	33.4
合 計	125,221,716	50,941,282	49,962,641	100,903,923	80.6

※収入額には前年度からの繰越分を含む。

② 歳出の状況

(平成21年3月31日現在) (単位：千円、%)

区 分	予算現額(A)	上期支出額(B)	下期支出額(C)	合 計 (D)=(B)+(C)	支出率 (D)/(A)
議 会 費	709,260	344,041	357,277	701,318	98.9
総 務 費	20,344,620	5,465,269	6,892,089	12,357,358	60.7
民 生 費	33,127,415	12,053,102	14,650,588	26,703,690	80.6
衛 生 費	8,399,849	3,628,284	3,745,641	7,373,925	87.8
労 働 費	398,126	320,907	69,617	390,524	98.1
農 林 水 産 業 費	1,852,488	512,315	500,169	1,012,484	54.7
商 工 費	5,887,995	4,758,503	530,953	5,289,456	89.8
土 木 費	21,091,182	6,710,647	9,405,860	16,116,507	76.4
消 防 費	3,594,051	1,450,998	1,750,106	3,201,104	89.1
教 育 費	13,076,270	4,315,636	5,508,596	9,824,232	75.1
災 害 復 旧 費	73,545	29,741	20,452	50,193	68.2
公 債 費	16,627,407	8,160,258	8,352,972	16,513,230	99.3
諸 支 出 金	1	-	-	-	0.0
予 備 費	39,507	-	-	-	0.0
合 計	125,221,716	47,749,701	51,784,320	99,534,021	79.5

※支出額には前年度からの繰越分を含む。

(2) 特別会計

① 歳入の状況

(平成21年3月31日現在) (単位:千円、%)

区 分	予算現額(A)	上期収入額(B)	下期収入額(C)	合 計 (D)=(B)+(C)	収入率 (D)/(A)
土地区画整理会計	2,050,371	169,130	424,756	593,886	29.0
市有林会計	169,112	14,498	18,576	33,074	19.6
市営墓地会計	91,020	48,517	35,244	83,761	92.0
中央卸売市場会計	599,720	192,335	266,943	459,278	76.6
農業集落排水会計	1,302,316	93,569	431,404	524,973	40.3
大森山動物園会計	465,423	71,367	184,028	255,395	54.9
廃棄物発電会計	174,386	94,831	77,939	172,770	99.1
国民健康保険事業会計	29,914,369	10,336,470	15,315,174	25,651,644	85.8
老人保健医療事業会計	3,139,587	2,805,522	256,857	3,062,379	97.5
母子寡婦福祉資金貸付事業会計	57,267	111,975	21,307	133,282	232.7
介護保険事業会計	19,603,978	7,617,596	8,231,832	15,849,428	80.8
後期高齢者医療事業会計	2,739,771	1,076,445	1,117,573	2,194,018	80.1
合 計	60,307,320	22,632,255	26,381,633	49,013,888	81.3

※収入額には前年度からの繰越分を含む。

② 歳出の状況

(平成21年3月31日現在) (単位:千円、%)

区 分	予算現額(A)	上期支出額(B)	下期支出額(C)	合 計 (D)=(B)+(C)	支出率 (D)/(A)
土地区画整理会計	2,050,371	663,251	1,387,120	2,050,371	100.0
市有林会計	169,112	99,418	39,092	138,510	81.9
市営墓地会計	91,020	16,443	63,692	80,135	88.0
中央卸売市場会計	599,720	307,180	246,537	553,717	92.3
農業集落排水会計	1,302,316	224,009	440,807	664,816	51.0
大森山動物園会計	465,423	193,578	197,985	391,563	84.1
廃棄物発電会計	174,386	36,123	43,474	79,597	45.6
国民健康保険事業会計	29,914,369	12,480,648	14,816,622	27,297,270	91.3
老人保健医療事業会計	3,139,587	2,799,946	58,108	2,858,054	91.0
母子寡婦福祉資金貸付事業会計	57,267	18,475	20,459	38,934	68.0
介護保険事業会計	19,603,978	7,992,049	9,848,915	17,840,964	91.0
後期高齢者医療事業会計	2,739,771	999,333	1,637,269	2,636,602	96.2
合 計	60,307,320	25,830,453	28,800,080	54,630,533	90.6

※支出額には前年度からの繰越分を含む。

2 一時借入金の現在高(一般会計、特別会計)

平成21年3月31日現在、一時借入金の現在高 なし

3 公営事業の経理の概況

(1) 秋田市病院事業の経理の状況

① 予算の執行状況

ア 収益的収支

収 入

(単位：千円、%)

科 目	予 算 額 (A)	上期収入額 (B)	下期収入額 (C)	合 計 (D)=(B)+(C)	収 入 率 (D)/(A)
病 院 事 業 収 益	9,143,972	4,870,669	4,250,092	9,120,761	99.7
医 業 収 益	8,204,634	4,062,070	4,096,946	8,159,016	99.4
医 業 外 収 益	939,337	808,599	151,689	960,288	102.2
特 別 利 益	1	-	1,457	1,457	145,700.0

支 出

(単位：千円、%)

科 目	予 算 額 (A)	上期支出額 (B)	下期支出額 (C)	合 計 (D)=(B)+(C)	支 出 率 (D)/(A)
病 院 事 業 費 用	9,140,969	4,082,903	4,843,192	8,926,095	97.6
医 業 費 用	8,934,346	4,041,202	4,704,627	8,745,829	97.9
医 業 外 費 用	169,023	37,004	116,365	153,369	90.7
特 別 損 失	35,600	4,697	22,200	26,897	75.6
予 備 費	2,000	-	-	-	0.0

イ 資本的収支

収 入

(単位：千円、%)

科 目	予 算 額 (A)	上期収入額 (B)	下期収入額 (C)	合 計 (D)=(B)+(C)	収 入 率 (D)/(A)
資 本 的 収 入	571,798	191,033	380,765	571,798	100.0
企 業 債	206,200	-	206,200	206,200	100.0
出 資 金	365,598	191,033	174,565	365,598	100.0

支 出

(単位：千円、%)

科 目	予 算 額 (A)	上期支出額 (B)	下期支出額 (C)	合 計 (D)=(B)+(C)	支 出 率 (D)/(A)
資 本 的 支 出	1,139,477	504,413	630,011	1,134,424	99.6
建 設 改 良 費	251,578	60,889	185,637	246,526	98.0
企 業 債 償 還 金	887,899	443,524	444,374	887,898	100.0

② 秋田市病院事業会計試算表（平成21年3月31日現在）

（単位：円）

借 方	勘 定 科 目	貸 方
	（ 固 定 資 産 ）	
5,749,580,893	有 形 固 定 資 産	
706,500	無 形 固 定 資 産	
	（ 流 動 資 産 ）	
1,144,301,246	現 金 ・ 預 金	
1,460,850,334	未 収 金	
	有 価 証 券	
41,662,031	貯 蔵 品	
	（ 繰 延 勘 定 ）	
	退 職 給 与 金	
	（ 固 定 負 債 ）	
	引 当 金	208,935,000
	（ 流 動 負 債 ）	
	未 払 金	471,107,868
	預 り 金	43,051,102
	（ 資 本 金 ）	
	自 己 資 本 金	5,284,497,797
	借 入 資 本 金	4,740,530,299
	（ 剰 余 金 ）	
	資 本 剰 余 金	431,154,560
2,974,556,288	欠 損 金	
	（ 病 院 事 業 収 益 ）	
	医 業 収 益	8,149,420,728
	医 業 外 収 益	957,744,553
	特 別 利 益	1,457,482
	（ 病 院 事 業 費 用 ）	
8,639,451,694	医 業 費 用	
249,893,572	医 業 外 費 用	
26,896,831	特 別 損 失	
20,287,899,389	合 計	20,287,899,389

(2) 秋田市水道事業の経理の状況

① 予算の執行状況

ア 収益的収支

収入

(単位：千円、%)

科 目	予 算 額 (A)	上期収入額 (B)	下期収入額 (C)	合 計 (D)=(B)+(C)	収 入 率 (D)/(A)
水道事業収益	7,483,539	3,650,249	3,766,320	7,416,569	99.1
営業収益	7,297,330	3,617,702	3,681,635	7,299,337	100.0
営業外収益	186,189	32,547	82,870	115,417	62.0
特別利益	20	-	1,815	1,815	9,075.0

支出

(単位：千円、%)

科 目	予 算 額 (A)	上期支出額 (B)	下期支出額 (C)	合 計 (D)=(B)+(C)	支 出 率 (D)/(A)
水道事業費用	7,038,819	1,832,251	4,981,875	6,814,126	96.8
営業費用	6,130,354	1,451,743	4,456,016	5,907,759	96.4
営業外費用	899,365	374,550	524,815	899,365	100.0
特別損失	9,100	5,958	1,044	7,002	76.9
予備費	0	-	-	-	0.0

※支出額には前年度からの繰越分を含む。

イ 資本的収支

収入

(単位：千円、%)

科 目	予 算 額 (A)	上期収入額 (B)	下期収入額 (C)	合 計 (D)=(B)+(C)	収 入 率 (D)/(A)
資本的収入	3,485,744	518,687	2,954,859	3,473,546	99.7
企業債	2,850,500	349,900	2,500,600	2,850,500	100.0
出資金	137,014	34,328	102,686	137,014	100.0
補助金	221,869	-	221,869	221,869	100.0
固定資産売却代金	10	5	64	69	690.0
負担金及び寄附金	276,351	134,454	129,640	264,094	95.6

※収入額には前年度からの繰越分を含む。

支出

(単位：千円、%)

科 目	予 算 額 (A)	上期支出額 (B)	下期支出額 (C)	合 計 (D)=(B)+(C)	支 出 率 (D)/(A)
資本的支出	5,867,114	1,716,308	4,026,988	5,743,296	97.9
建設改良費	1,847,582	237,905	1,485,860	1,723,765	93.3
企業債償還金	4,019,532	1,478,403	2,541,128	4,019,531	100.0

※支出額には前年度からの繰越分を含む。

② 秋田市水道事業会計試算表（平成21年3月31日現在）

（単位：円）

借 方	勘 定 科 目	貸 方
	（ 固 定 資 産 ）	
59,858,431,607	有 形 固 定 資 産	
4,351,494,729	無 形 固 定 資 産	
	（ 流 動 資 産 ）	
3,621,524,511	現 金 ・ 預 金	
723,697,740	未 収 金	
47,051,202	貯 蔵 品	
20,450,000	前 払 金	
674,000	そ の 他 流 動 資 産	
	（ 固 定 負 債 ）	
	引 当 金	2,153,334,467
	（ 流 動 負 債 ）	
	未 払 金	280,454,360
	預 り 金	175,759,481
	そ の 他 流 動 負 債	1,874,000
	（ 資 本 金 ）	
	自 己 資 本 金	7,042,179,534
	借 入 資 本 金	29,340,036,245
	（ 剰 余 金 ）	
	資 本 剰 余 金	28,920,330,187
	利 益 剰 余 金	176,412,874
	（ 水 道 事 業 収 益 ）	
	営 業 収 益	6,960,572,792
	営 業 外 収 益	118,598,792
	特 別 利 益	1,815,100
	（ 水 道 事 業 費 用 ）	
5,814,502,918	営 業 費 用	
726,832,996	営 業 外 費 用	
6,708,129	特 別 損 失	
75,171,367,832	合 計	75,171,367,832

(3) 秋田市下水道事業の経理の状況

① 予算の執行状況

ア 収益的収支

収入

(単位：千円、%)

科 目	予 算 額 (A)	上期収入額 (B)	下期収入額 (C)	合 計 (D)=(B)+(C)	収 入 率 (D)/(A)
下 水 道 事 業 収 益	9,721,335	6,311,356	3,386,705	9,698,061	99.8
営 業 収 益	7,579,767	4,670,151	2,885,460	7,555,611	99.7
営 業 外 収 益	2,138,427	1,640,861	498,335	2,139,196	100.0
特 別 利 益	3,141	344	2,910	3,254	103.6

支出

(単位：千円、%)

科 目	予 算 額 (A)	上期支出額 (B)	下期支出額 (C)	合 計 (D)=(B)+(C)	支 出 率 (D)/(A)
下 水 道 事 業 費 用	9,409,423	2,328,392	6,962,798	9,291,190	98.7
営 業 費 用	6,590,983	961,647	5,529,589	6,491,236	98.5
営 業 外 費 用	2,810,320	1,362,330	1,432,811	2,795,141	99.5
特 別 損 失	5,570	4,415	398	4,813	86.4
予 備 費	2,550	-	-	-	0.0

イ 資本的収支

収入

(単位：千円、%)

科 目	予 算 額 (A)	上期収入額 (B)	下期収入額 (C)	合 計 (D)=(B)+(C)	収 入 率 (D)/(A)
資 本 的 収 入	9,334,648	1,869,369	7,451,997	9,321,366	99.9
企 業 債	7,592,000	1,311,600	6,280,400	7,592,000	100.0
出 資 金	922,227	461,115	461,112	922,227	100.0
補 助 金	670,700	-	670,700	670,700	100.0
負 担 金	149,706	96,638	39,785	136,423	91.1
固 定 資 産 売 却 代 金	15	16	-	16	106.7

※収入額には前年度からの繰越分を含む。

支出

(単位：千円、%)

科 目	予 算 額 (A)	上期支出額 (B)	下期支出額 (C)	合 計 (D)=(B)+(C)	支 出 率 (D)/(A)
資 本 的 支 出	13,500,265	4,561,963	8,929,801	13,491,764	99.9
建 設 改 良 費	2,786,701	695,898	2,082,303	2,778,201	99.7
企 業 債 償 還 金	10,713,564	3,866,065	6,847,498	10,713,563	100.0

※支出額には前年度からの繰越分を含む。

② 秋田市下水道事業会計試算表（平成21年3月31日現在）

（単位：円）

借 方	勘 定 科 目	貸 方
	（ 固 定 資 産 ）	
185,460,430,961	有 形 固 定 資 産	
10,155,832,576	無 形 固 定 資 産	
	（ 流 動 資 産 ）	
367,893,814	現 金 ・ 預 金	
1,500,825,678	未 収 金	
86,540,000	前 払 金	
724,000	そ の 他 流 動 資 産	
	（ 固 定 負 債 ）	
	企 業 債	1,304,780,669
	引 当 金	167,822,653
	（ 流 動 負 債 ）	
	未 払 金	849,796,783
	そ の 他 流 動 負 債	2,431,552
	（ 資 本 金 ）	
	自 己 資 本 金	17,231,898,219
	借 入 資 本 金	96,706,039,437
	（ 剰 余 金 ）	
	資 本 剰 余 金	80,414,477,927
	利 益 剰 余 金	509,730,579
	（ 下 水 道 事 業 収 益 ）	
	営 業 収 益	7,302,152,412
	営 業 外 収 益	2,139,146,540
	特 別 利 益	3,100,012
	（ 下 水 道 事 業 費 用 ）	
6,370,865,749	営 業 費 用	
2,683,664,583	営 業 外 費 用	
4,599,422	特 別 損 失	
206,631,376,783	合 計	206,631,376,783