

秋田市の財政

平成23年 6 月

目 次

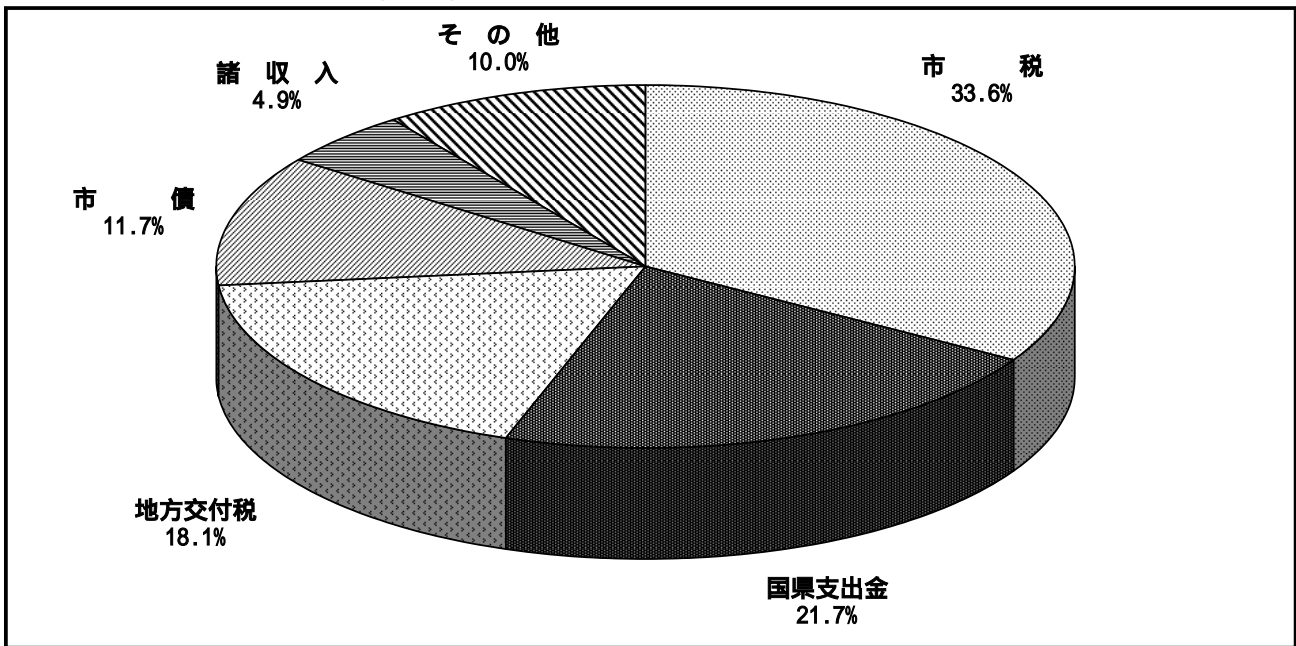
平成23年度当初予算の状況	1
1 歳入・歳出予算の状況	2
(1) 一般会計	2
(2) 特別会計	5
2 住民負担の状況	5
3 公営事業の概況	6
平成22年度下半期の執行状況	21
1 収入および支出の概況	22
(1) 一般会計	22
(2) 特別会計	23
2 一時借入金の現在高（一般会計、特別会計）.....	23
3 公営事業の経理の概況	24
(1) 秋田市病院事業の経理の状況	24
(2) 秋田市水道事業の経理の状況	26
(3) 秋田市下水道事業の経理の状況	28
(4) 秋田市農業集落排水事業の経理の状況	30

平成23年度当初予算の状況

1 歳入・歳出予算の状況

(1) 一般会計

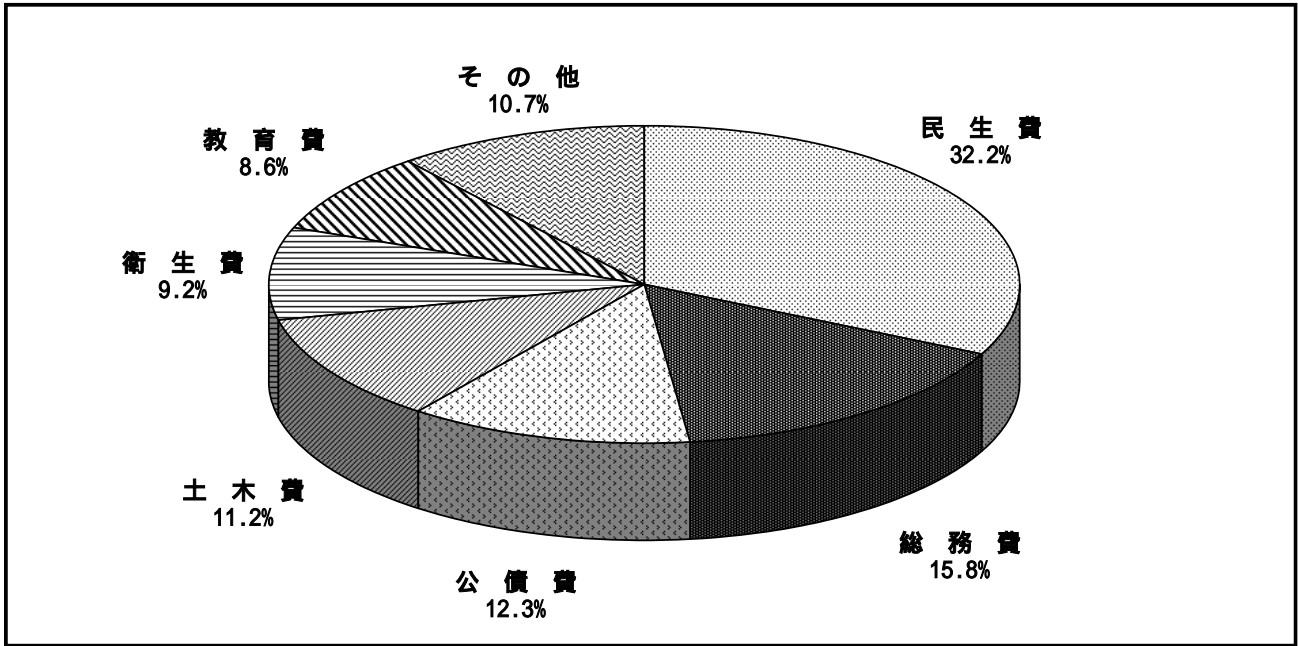
平成23年度当初予算（歳入）の状況



(単位：千円、%)

区 分	平成23年度		平成22年度		比較増減 (A)-(B)	増減率
	当初予算(A)	構成比	当初予算(B)	構成比		
市 税	42,904,997	33.6	42,613,139	34.4	291,858	0.7
地 方 譲 与 税	993,373	0.8	1,015,657	0.8	22,284	2.2
利 子 割 交 付 金	91,215	0.1	126,337	0.1	35,122	27.8
配 当 割 交 付 金	22,057	0.0	9,176	0.0	12,881	140.4
株 式 等 譲 渡 所 得 割 交 付 金	10,012	0.0	6,209	0.0	3,803	61.2
地 方 消 費 税 交 付 金	3,139,481	2.5	2,798,275	2.3	341,206	12.2
ゴ ル フ 場 利 用 税 交 付 金	65,378	0.1	67,713	0.1	2,335	3.4
自 動 車 取 得 税 交 付 金	134,491	0.1	160,109	0.1	25,618	16.0
国 有 提 供 施 設 等 所 在 市 助 成 交 付 金	8,910	0.0	8,880	0.0	30	0.3
地 方 特 例 交 付 金	477,498	0.4	309,354	0.3	168,144	54.4
地 方 交 付 税	23,052,000	18.1	21,062,700	17.0	1,989,300	9.4
〔 うち普通交付税 特別交付税 〕	〔 22,052,000 1,000,000 〕		〔 20,054,700 1,008,000 〕			
交 通 安 全 対 策 特 別 交 付 金	106,000	0.1	106,000	0.1	0	0.0
分 担 金 及 び 負 担 金	1,150,088	0.9	1,138,304	0.9	11,784	1.0
使 用 料 及 び 手 数 料	2,141,366	1.7	2,130,855	1.7	10,511	0.5
国 庫 支 出 金	20,835,256	16.3	18,730,423	15.1	2,104,833	11.2
県 支 出 金	6,936,927	5.4	6,860,285	5.5	76,642	1.1
財 産 収 入	235,033	0.2	266,630	0.2	31,597	11.9
寄 附 金	4	0.0	3	0.0	1	33.3
繰 入 金	3,344,794	2.6	4,382,149	3.5	1,037,355	23.7
繰 越 金	671,000	0.5	646,000	0.5	25,000	3.9
諸 収 入	6,270,120	4.9	6,407,202	5.2	137,082	2.1
市 債	14,930,000	11.7	15,104,600	12.2	174,600	1.2
合 計	127,520,000	100.0	123,950,000	100.0	3,570,000	2.9

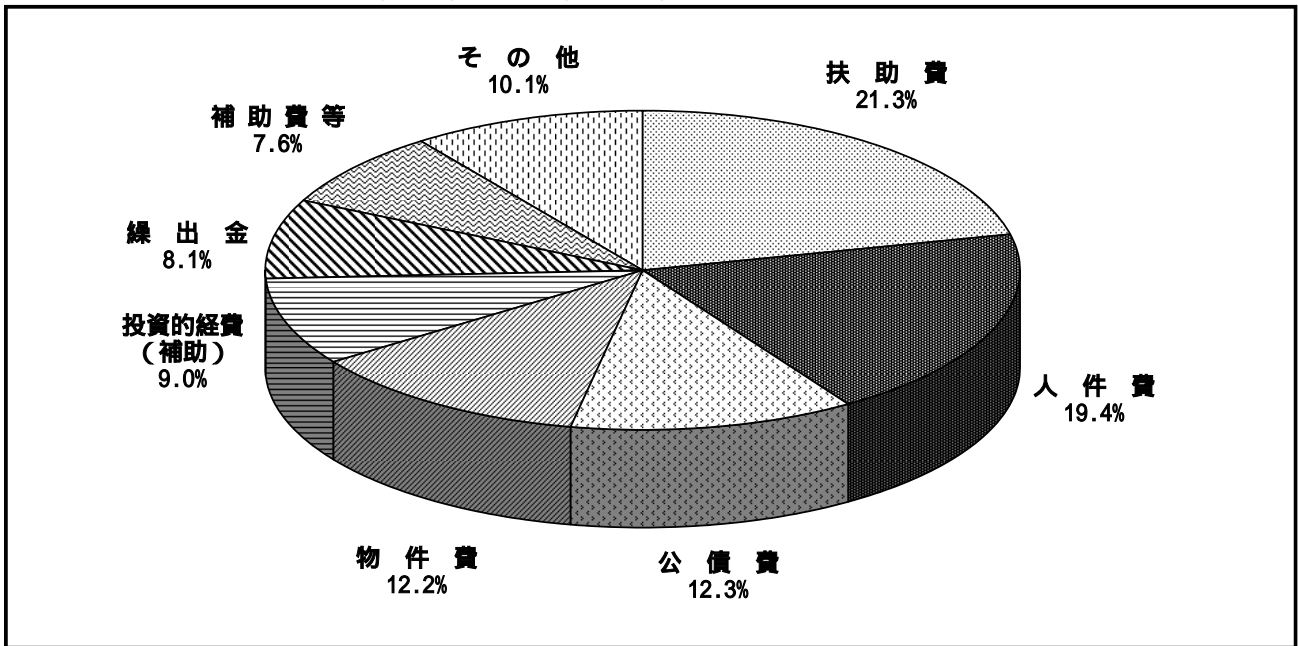
平成23年度当初予算（歳出）の状況（目的別）



（単位：千円、%）

区分	平成23年度		平成22年度		比較増減 (A) - (B)	増減率
	当初予算(A)	構成比	当初予算(B)	構成比		
議会費	890,970	0.7	703,033	0.6	187,937	26.7
総務費	20,097,301	15.8	18,446,292	14.9	1,651,009	9.0
民生費	41,049,016	32.2	39,029,144	31.5	2,019,872	5.2
衛生費	11,761,548	9.2	12,039,799	9.7	278,251	2.3
労働費	455,866	0.4	464,245	0.4	8,379	1.8
農林水産業費	2,055,300	1.6	1,992,191	1.6	63,109	3.2
商工費	6,438,755	5.0	6,381,226	5.1	57,529	0.9
土木費	14,346,248	11.2	14,610,224	11.8	263,976	1.8
消防費	3,660,941	2.9	3,524,704	2.8	136,237	3.9
教育費	10,905,716	8.6	11,134,691	9.0	228,975	2.1
災害復旧費	31,019	0.0	5	0.0	31,014	殆増
公債費	15,747,319	12.3	15,544,445	12.5	202,874	1.3
諸支出金	1	0.0	1	0.0	0	0.0
予備費	80,000	0.1	80,000	0.1	0	0.0
合計	127,520,000	100.0	123,950,000	100.0	3,570,000	2.9

平成23年度当初予算（歳出）の状況（性質別）



(単位：千円、%)

区 分	平成23年度		平成22年度		比較増減 (A) - (B)	増減率
	当初予算(A)	構成比	当初予算(B)	構成比		
人 件 費	24,676,275	19.4	25,119,843	20.3	443,568	1.8
物 件 費	15,511,956	12.2	14,732,333	11.9	779,623	5.3
維 持 補 修 費	639,808	0.5	630,583	0.5	9,225	1.5
扶 助 費	27,129,169	21.3	25,244,093	20.4	1,885,076	7.5
補 助 費 等	9,691,138	7.6	9,663,982	7.8	27,156	0.3
消 費 的 経 費 計	77,648,346	61.0	75,390,834	60.9	2,257,512	3.0
補 助 事 業	11,450,814	9.0	9,116,412	7.3	2,334,402	25.6
単 独 事 業	4,986,523	3.9	5,795,638	4.7	809,115	14.0
県 営 事 業 負 担 金	123,367	0.1	216,474	0.2	93,107	43.0
災 害 復 旧 事 業	31,019	0.0	5	0.0	31,014	殆増
投 資 的 経 費 計	16,591,723	13.0	15,128,529	12.2	1,463,194	9.7
公 債 費	15,747,319	12.3	15,544,445	12.5	202,874	1.3
積 立 金	367,680	0.3	803,522	0.6	435,842	54.2
投 資 及 び 出 資 金	1,542,506	1.2	1,579,397	1.3	36,891	2.3
貸 付 金	5,273,518	4.1	5,309,581	4.3	36,063	0.7
繰 出 金	10,348,908	8.1	10,193,692	8.2	155,216	1.5
合 計	127,520,000	100.0	123,950,000	100.0	3,570,000	2.9

(2) 特別会計

(単位：千円、%)

会 計	平成23年度 当初予算(A)	平成22年度 当初予算(B)	比較増減 (A)-(B)	増減率
土地区画整理会計	1,234,492	1,523,792	289,300	19.0
市有林会計	157,409	133,904	23,505	17.6
市営墓地会計	86,111	221,778	135,667	61.2
中央卸売市場会計	565,739	573,305	7,566	1.3
大森山動物園会計	442,861	419,704	23,157	5.5
廃棄物発電会計	192,361	190,855	1,506	0.8
国民健康保険事業会計	32,020,914	31,748,029	272,885	0.9
老人保健医療事業会計	-	64,716	64,716	皆減
母子寡婦福祉資金貸付事業会計	86,068	55,782	30,286	54.3
介護保険事業会計	24,376,961	21,878,079	2,498,882	11.4
後期高齢者医療事業会計	2,924,919	3,045,093	120,174	3.9
合 計	62,087,835	59,855,037	2,232,798	3.7

2 住民負担の状況

平成23年度当初予算における住民負担の状況

(単位：円、%)

区 分	平成23年度(A)		平成22年度(B)		比較増減 (A)-(B)
	一人当たり 負担額	構成比	一人当たり 負担額	構成比	
市 民 税	56,853	42.7	54,206	41.1	2,647
個 人	43,302	32.5	43,289	32.8	13
法 人	13,551	10.2	10,917	8.3	2,634
固 定 資 産 税	64,694	48.6	65,674	49.9	980
固 定 資 産 税	63,686	47.8	64,671	49.1	985
国有資産等所在市交付金	1,008	0.8	1,003	0.8	5
軽 自 動 車 税	1,525	1.1	1,493	1.1	32
市 た ば こ 税	5,624	4.2	5,756	4.4	132
鉱 産 税	27	0.0	37	0.0	10
特 別 土 地 保 有 税	0	0.0	0	0.0	0
入 湯 税	98	0.1	93	0.1	5
事 業 所 税	4,388	3.3	4,497	3.4	109
合 計	133,209	100.0	131,756	100.0	1,453

3 公営事業の概況

平成23年度秋田市病院事業会計予算

(総 則)

第1条 平成23年度秋田市病院事業会計の予算は、次に定めるところによる。

(業務の予定量)

第2条 業務の予定量は、次のとおりとする。

(1) 病 床 数	458 床
(2) 年 間 患 者 数	
入 院	135,786 人
外 来	288,408 人
(3) 一 日 平 均 患 者 数	
入 院	371 人
外 来	1,182 人
(4) 主要な建設改良事業	
構内電話交換機設備更新工事	一 式
第2駐車場用地購入	一 筆
医療機械購入	6 品目

(収益的収入及び支出)

第3条 収益的収入及び支出の予定額は、次のとおりと定める。

収 入	
第1款 病院事業収益	9,438,424千円
第1項 医業収益	8,675,943千円
第2項 医業外収益	762,480千円
第3項 特別利益	1千円
支 出	
第1款 病院事業費用	9,457,262千円
第1項 医業費用	9,293,187千円

第2項 医業外費用	133,161千円
第3項 特別損失	28,914千円
第4項 予備費	2,000千円

(資本的収入及び支出)

第4条 資本的収入及び支出の予定額は、次のとおりと定める(資本的収入額が資本的支出額に対し不足する額406,022千円は当年度分消費税及び地方消費税資本的収支調整額218千円及び過年度分損益勘定留保資金405,804千円で補てんするものとする。)。

収 入	
第1款 資本的収入	629,016千円
第1項 企業債	205,700千円
第2項 出資金	423,315千円
第3項 固定資産売却代金	1千円
支 出	
第1款 資本的支出	1,035,038千円
第1項 建設改良費	264,829千円
第2項 企業債償還金	770,209千円

(企業債)

第5条 起債の目的、限度額、起債の方法、利率及び償還の方法は、次のとおりと定める。

起債の目的	建設改良費
限度額	205,700千円
起債の方法	証書借入
利率	5.0%以内(ただし、利率見直し方式で借り入れる場合、利率の見直しを行った後においては、当該見直し後の利率)
償還の方法	政府資金の場合はその融資条件による。銀行その他の場合は債権者と協議して定める。ただし財政の都合により据置期間及び償還期限を短縮し、もしくは繰上償還又は低利に借換することができる。

(一時借入金)

第6条 一時借入金の限度額は、500,000千円と定める。

(議会の議決を経なければ流用することのできない経費)

第7条 次に掲げる経費については、その経費の金額を、それ以外の経費の金額に流用し、又はそれ以外の経費をその経費の金額に流用する場合は、議会の議決を経なければならない。

(1) 職員給与費 5,222,519千円

(2) 交際費 500千円

(他会計からの補助金)

第8条 一般会計からこの会計へ補助を受ける金額は、154,375千円である。

(たな卸資産購入限度額)

第9条 たな卸資産の購入限度額は、1,500,000千円と定める。

平成23年度秋田市水道事業会計予算

(総 則)

第1条 平成23年度秋田市水道事業会計の予算は、次に定めるところによる。

(業務の予定量)

第2条 業務の予定量は、次のとおりとする。

(1) 給 水 戸 数	144,281戸
(2) 年 間 総 配 水 量	38,596,323m ³
(3) 一 日 平 均 配 水 量	105,454m ³
(4) 主要な建設改良事業	
(イ) 配水管整備工事	
配 水 管 布 設	4,510m
配 水 管 布 設 替	15,487m
(ロ) 施設改良工事	
雄和地域送配水管等整備	一式
外旭川・手形山幹線送配水管整備	967m
手形山配水施設整備	一式

(収益的収入及び支出)

第3条 収益的収入及び支出の予定額は、次のとおりと定める。

収 入	
第1款 水道事業収益	7,167,606千円
第1項 営業収益	7,080,415千円
第2項 営業外収益	87,189千円
第3項 特別利益	2千円

支		出
第1款	水道事業費用	6,637,305千円
	第1項 営業費用	5,926,933千円
	第2項 営業外費用	699,472千円
	第3項 特別損失	9,100千円
	第4項 予備費	1,800千円

(資本的収入及び支出)

第4条 資本的収入及び支出の予定額は、次のとおりと定める（資本的収入額が資本的支出額に対し不足する額3,298,116千円は当年度分消費税及び地方消費税資本的収支調整額89,289千円、減債積立金449,775千円、過年度分損益勘定留保資金1,758,001千円及び当年度分損益勘定留保資金1,001,051千円で補てんするものとする。）。

収		入
第1款	資本的収入	2,231,269千円
	第1項 企業債	1,446,900千円
	第2項 出資金	134,337千円
	第3項 補助金	409,602千円
	第4項 固定資産売却代金	1千円
	第5項 負担金及び寄附金	240,429千円

支		出
第1款	資本的支出	5,529,385千円
	第1項 建設改良費	3,766,592千円
	第2項 企業債償還金	1,762,793千円

(債務負担行為)

第5条 債務負担行為をすることができる事項、期間及び限度額は、次のとおりと定める。

事 項	期 間	限 度 額
老朽給水管解消に係る資金 融資あっせん利子補給	平成23年度から28年度まで	58千円

(企業債)

第6条 起債の目的、限度額、起債の方法、利率及び償還の方法は、次のとおりと定める。

起債の目的	建設改良費
限度額	1,446,900千円
起債の方法	証書借入
利率	5.0%以内（ただし、利率見直し方式で借り入れる場合、利率の見直しを行った後においては、当該見直し後の利率）
償還の方法	政府資金の場合はその融資条件による。銀行その他の場合は債権者と協議して定める。ただし財政の都合により据置期間及び償還期限を短縮し、もしくは繰上償還又は低利に借換することができる。

(一時借入金)

第7条 一時借入金の限度額は、500,000千円と定める。

(議会の議決を経なければ流用することのできない経費)

第8条 次に掲げる経費については、その経費の金額を、それ以外の経費の金額に流用し、又はそれ以外の経費をその経費の金額に流用する場合は、議会の議決を経なければならない。

(1) 職員給与費 1,272,240千円

(他会計からの補助金)

第9条 一般会計からこの会計へ補助を受ける金額は、70,427千円である。

(利益剰余金の処分)

第10条 当年度未処分利益剰余金433,394千円は、次のとおり処分するものと定める。

(1) 減債積立金 433,394千円

(たな卸資産購入限度額)

第11条 たな卸資産の購入限度額は、160,000千円と定める。

平成23年度秋田市下水道事業会計予算

(総 則)

第1条 平成23年度秋田市下水道事業会計の予算は、次に定めるところによる。

(業務の予定量)

第2条 業務の予定量は、次のとおりとする。

(1) 排水戸数	111,262戸
(2) 年間総処理水量	39,969,058m ³
(3) 一日平均処理水量	109,205m ³
(4) 主要な建設改良事業	
(イ) 管渠建設	
管渠布設	7,917m
管渠布設替	1,888m
(ロ) ポンプ場建設	
中島・新屋ポンプ場施設整備	一式
(ハ) 処理場建設	
八橋終末処理場施設整備	一式

(収益的収入及び支出)

第3条 収益的収入及び支出の予定額は、次のとおりと定める。

収 入	
第1款 下水道事業収益	9,274,509千円
第1項 営業収益	7,367,058千円
第2項 営業外収益	1,907,449千円
第3項 特別利益	2千円

		支	出
第1款	下水道事業費用		9,023,541千円
	第1項 営業費用		6,799,394千円
	第2項 営業外費用		2,214,200千円
	第3項 特別損失		7,397千円
	第4項 予備費		2,550千円

(資本的収入及び支出)

第4条 資本的収入及び支出の予定額は、次のとおりと定める（資本的収入額が資本的支出額に対し不足する額3,958,242千円は当年度分消費税及び地方消費税資本的収支調整額5,244千円、減債積立金355,247千円、過年度分損益勘定留保資金476,024千円及び当年度分損益勘定留保資金3,121,727千円で補てんするものとする。）。

		収	入
第1款	資本的収入		4,660,843千円
	第1項 企業債		2,625,400千円
	第2項 出資金		862,352千円
	第3項 補助金		1,089,300千円
	第4項 負担金		83,790千円
	第5項 固定資産売却代金		1千円

		支	出
第1款	資本的支出		8,619,085千円
	第1項 建設改良費		3,085,219千円
	第2項 企業債償還金		5,533,866千円

(債務負担行為)

第5条 債務負担行為をすることができる事項、期間及び限度額は、次のとおりと定める。

事		項	期	間	限	度	額
水	洗	便	所	改	造	平成23年度から28年度まで	6,400千円
資	金	利	子	補	給		
水	洗	便	所	改	造	平成23年度から28年度まで	10,000千円
資	金	損	失	補	償		

(企業債)

第6条 起債の目的、限度額、起債の方法、利率及び償還の方法は、次のとおりと定める。

起債の目的	建設改良費及び企業債償還金
限度額	2,625,400千円
起債の方法	証書借入
利率	5.0%以内（ただし、利率見直し方式で借り入れる場合、利率の見直しを行った後においては、当該見直し後の利率）
償還の方法	政府資金の場合はその融資条件による。銀行その他の場合は債権者と協議して定める。ただし財政の都合により据置期間及び償還期限を短縮し、もしくは繰上償還又は低利に借換することができる。

(一時借入金)

第7条 一時借入金の限度額は、2,000,000千円と定める。

(議会の議決を経なければ流用することのできない経費)

第8条 次に掲げる経費については、その経費の金額を、それ以外の経費の金額に流用し、又はそれ以外の経費をその経費の金額に流用する場合は、議会の議決を経なければならない。

(1) 職員給与費 722,777千円

(他会計からの補助金)

第9条 一般会計からこの会計へ補助を受ける金額は、1,905,534千円である。

(利益剰余金の処分)

第10条 当年度未処分利益剰余金245,724千円は、次のとおり処分するものと定める。

(1) 減 債 積 立 金	245,724千円
---------------	-----------

平成23年度秋田市農業集落排水事業会計予算

(総 則)

第1条 平成23年度秋田市農業集落排水事業会計の予算は、次に定めるところによる。

(業務の予定量)

第2条 業務の予定量は、次のとおりとする。

	(農業集落排水)	(個別排水処理)	(計)
(1) 排水戸数	2,888戸	229戸	3,117戸
(2) 年間総処理水量	1,007,004m ³	47,185m ³	1,054,189m ³
(3) 一日平均処理水量	2,751m ³	129m ³	2,880m ³
(4) 主要な建設改良事業			
(イ) 農業集落排水建設			
金足地区農業集落排水施設整備			一式
(ロ) 農業集落排水建設改良			
雄和新波地区農業集落排水施設機能強化			一式
(ハ) 個別排水処理施設建設			
特定地域生活排水処理施設整備			20基

(収益的収入及び支出)

第3条 収益的収入及び支出の予定額は、次のとおりと定める。

収 入		
第1款	農業集落排水事業収益	577,655千円
	第1項 営業収益	158,195千円
	第2項 営業外収益	419,459千円
	第3項 特別利益	1千円
第2款	個別排水処理事業収益	14,778千円
	第1項 営業収益	7,539千円

第2項	營業外収益	7,239千円
	支	出
第1款	農業集落排水事業費用	565,915千円
第1項	營業費用	434,808千円
第2項	營業外費用	130,606千円
第3項	特別損失	1千円
第4項	予備費	500千円
第2款	個別排水処理事業費用	21,200千円
第1項	營業費用	18,149千円
第2項	營業外費用	2,951千円
第3項	予備費	100千円

(資本的収入及び支出)

第4条 資本的収入及び支出の予定額は、次のとおりと定める（資本的収入額が資本的支出額に対し不足する額177,557千円は当年度分消費税及び地方消費税資本的収支調整額5,319千円、過年度分損益勘定留保資金134,605千円及び当年度分損益勘定留保資金37,633千円で補てんするものとする。）。

	収	入
第1款	農業集落排水事業資本的収入	507,173千円
第1項	企業債	321,000千円
第2項	出資金	100,056千円
第3項	補助金	51,050千円
第4項	負担金	19,396千円
第5項	基金繰入金	15,671千円
第2款	個別排水処理事業資本的収入	41,554千円
第1項	企業債	10,600千円
第2項	出資金	22,396千円
第3項	補助金	6,400千円
第4項	負担金	2,158千円

支 出

第1款	農業集落排水事業資本的支出	683,266千円
	第1項 建設改良費	426,692千円
	第2項 企業債償還金	256,452千円
	第3項 投 資	122千円
第2款	個別排水処理事業資本的支出	43,018千円
	第1項 建設改良費	41,295千円
	第2項 企業債償還金	1,723千円

(債務負担行為)

第5条 債務負担行為をすることができる事項、期間及び限度額は、次のとおりと定める。

事 項	期 間	限 度 額
水資 洗金 便利 所子 改補 造給	平成23年度から28年度まで	640千円
水資 洗金 便損 所失 改補 造償	平成23年度から28年度まで	1,000千円
水資 洗金 便利 所子 改補 造給	平成23年度から33年度まで	8,675千円

(企 業 債)

第6条 起債の目的、限度額、起債の方法、利率及び償還の方法は、次のとおりと定める。

起債の目的	建設改良費
限 度 額	331,600千円
起債の方法	証書借入
利 率	5.0%以内（ただし、利率見直し方式で借り入れる場合、利率の見直しを行った後においては、当該見直し後の利率）
償還の方法	政府資金の場合はその融資条件による。銀行その他の場合は債権者と協議して定める。ただし財政の都合により据置期間及び償還期限を短縮し、もしくは繰上償還又は低利に借換することができる。

(一時借入金)

第7条 一時借入金の限度額は、1,400,000千円と定める。

(議会の議決を経なければ流用することのできない経費)

第8条 次に掲げる経費については、その経費の金額を、それ以外の経費の金額に流用し、又はそれ以外の経費をその経費の金額に流用する場合は、議会の議決を経なければならない。

(1) 職 員 給 与 費 69,138千円

(他会計からの補助金)

第9条 一般会計からこの会計へ補助を受ける金額は、420,831千円である。

平成22年度下半期の執行状況

1 収入および支出の概況

(1) 一般会計

歳入の状況

(平成23年3月31日現在)(単位:千円、%)

区 分	予算現額(A)	上期収入額(B)	下期収入額(C)	合 計 (D)=(B)+(C)	収入率 (D)/(A)
市 税	43,487,169	22,926,980	18,645,123	41,572,103	95.6
地 方 譲 与 税	1,041,559	333,993	735,014	1,069,007	102.6
利 子 割 交 付 金	120,749	49,462	78,847	128,309	106.3
配 当 割 交 付 金	22,057	7,641	32,269	39,910	180.9
株 式 等 譲 渡 所 得 割 交 付 金	10,012	-	9,699	9,699	96.9
地 方 消 費 税 交 付 金	3,272,570	1,858,813	1,413,757	3,272,570	100.0
ゴ ル フ 場 利 用 税 交 付 金	68,914	24,256	43,024	67,280	97.6
自 動 車 取 得 税 交 付 金	181,947	79,514	108,537	188,051	103.4
国 有 提 供 施 設 等 所 在 市 助 成 交 付 金	8,880	-	8,910	8,910	100.3
地 方 特 例 交 付 金	453,449	453,449	-	453,449	100.0
地 方 交 付 税	24,330,674	16,710,647	7,919,615	24,630,262	101.2
交 通 安 全 対 策 特 別 交 付 金	106,000	44,744	40,095	84,839	80.0
分 担 金 及 び 負 担 金	1,140,098	445,159	566,611	1,011,770	88.7
使 用 料 及 び 手 数 料	2,130,855	1,054,682	922,702	1,977,384	92.8
国 庫 支 出 金	22,370,219	7,175,517	10,574,856	17,750,373	79.3
県 支 出 金	7,688,053	870,322	3,816,612	4,686,934	61.0
財 産 収 入	273,610	166,487	126,066	292,553	106.9
寄 附 金	1,592	1,568	1,162	2,730	171.5
繰 入 金	4,647,284	-	1,943,884	1,943,884	41.8
繰 越 金	2,472,772	2,472,772	-	2,472,772	100.0
諸 収 入	6,517,456	321,060	5,800,261	6,121,321	93.9
市 債	16,591,600	-	4,259,700	4,259,700	25.7
合 計	136,937,519	54,997,066	57,046,744	112,043,810	81.8

収入額には前年度からの繰越分を含む。

歳出の状況

(平成23年3月31日現在)(単位:千円、%)

区 分	予算現額(A)	上期支出額(B)	下期支出額(C)	合 計 (D)=(B)+(C)	支出率 (D)/(A)
議 会 費	703,033	344,173	342,823	686,996	97.7
総 務 費	21,021,742	6,055,329	9,639,693	15,695,022	74.7
民 生 費	42,123,619	13,981,172	21,218,441	35,199,613	83.6
衛 生 費	12,328,258	3,841,197	5,418,665	9,259,862	75.1
労 働 費	485,139	330,793	111,606	442,399	91.2
農 林 水 産 業 費	2,150,603	956,684	826,882	1,783,566	82.9
商 工 費	6,633,372	5,150,184	501,507	5,651,691	85.2
土 木 費	18,870,801	7,159,865	7,076,214	14,236,079	75.4
消 防 費	3,827,040	1,532,251	1,758,510	3,290,761	86.0
教 育 費	12,908,888	4,393,777	5,954,368	10,348,145	80.2
災 害 復 旧 費	207,087	38,750	66,241	104,991	50.7
公 債 費	15,634,670	7,584,023	8,013,158	15,597,181	99.8
諸 支 出 金	1	-	-	-	0.0
予 備 費	43,266	-	-	-	0.0
合 計	136,937,519	51,368,198	60,928,108	112,296,306	82.0

支出額には前年度からの繰越分を含む。

(2) 特別会計
歳入の状況

(平成23年3月31日現在)(単位:千円、%)

区 分	予算現額(A)	上期収入額(B)	下期収入額(C)	合 計 (D)=(B)+(C)	収入率 (D)/(A)
土地区画整理会計	1,718,872	102,949	876,441	979,390	57.0
市有林会計	146,361	36,794	129,550	166,344	113.7
市営墓地会計	317,469	30,576	95,908	126,484	39.8
中央卸売市場会計	573,305	162,224	249,454	411,678	71.8
大森山動物園会計	592,538	55,302	185,250	240,552	40.6
廃棄物発電会計	190,855	76,479	99,906	176,385	92.4
国民健康保険事業会計	32,708,235	12,084,063	16,737,009	28,821,072	88.1
老人保健医療事業会計	62,397	49,585	7,349	56,934	91.2
母子寡婦福祉資金貸付事業会計	85,365	108,089	20,274	128,363	150.4
介護保険事業会計	22,871,986	9,001,551	10,152,509	19,154,060	83.7
後期高齢者医療事業会計	2,886,604	1,094,619	1,822,603	2,917,222	101.1
合 計	62,153,987	22,802,231	30,376,253	53,178,484	85.6

収入額には前年度からの繰越分を含む。

歳出の状況

(平成23年3月31日現在)(単位:千円、%)

区 分	予算現額(A)	上期支出額(B)	下期支出額(C)	合 計 (D)=(B)+(C)	支出率 (D)/(A)
土地区画整理会計	1,718,872	632,582	556,764	1,189,346	69.2
市有林会計	146,361	94,699	41,189	135,888	92.8
市営墓地会計	317,469	78,606	94,653	173,259	54.6
中央卸売市場会計	573,305	120,726	414,863	535,589	93.4
大森山動物園会計	592,538	209,233	260,679	469,912	79.3
廃棄物発電会計	190,855	38,224	37,700	75,924	39.8
国民健康保険事業会計	32,708,235	13,178,815	15,518,859	28,697,674	87.7
老人保健医療事業会計	62,397	2,561	54,373	56,934	91.2
母子寡婦福祉資金貸付事業会計	85,365	36,202	33,082	69,284	81.2
介護保険事業会計	22,871,986	9,250,099	11,532,028	20,782,127	90.9
後期高齢者医療事業会計	2,886,604	1,000,995	1,787,124	2,788,119	96.6
合 計	62,153,987	24,642,742	30,331,314	54,974,056	88.4

支出額には前年度からの繰越分を含む。

2 一時借入金の現在高(一般会計、特別会計)

平成23年3月31日現在、一時借入金の現在高 なし

3 公営事業の経理の概況

(1) 秋田市病院事業の経理の状況

予算の執行状況

ア 収益的収支

収入

(単位：千円、%)

科 目	予 算 額 (A)	上期収入額 (B)	下期収入額 (C)	合 計 (D)=(B)+(C)	収 入 率 (D)/(A)
病 院 事 業 収 益	9,168,839	4,925,867	4,255,836	9,181,703	100.1
医 業 収 益	8,391,343	4,266,044	4,121,953	8,387,997	100.0
医 業 外 収 益	771,072	653,400	133,883	787,283	102.1
特 別 利 益	6,424	6,423	-	6,423	100.0

支出

(単位：千円、%)

科 目	予 算 額 (A)	上期支出額 (B)	下期支出額 (C)	合 計 (D)=(B)+(C)	支 出 率 (D)/(A)
病 院 事 業 費 用	9,388,849	4,249,874	4,973,187	9,223,061	98.2
医 業 費 用	9,143,695	4,218,132	4,791,434	9,009,566	98.5
医 業 外 費 用	151,088	28,633	105,912	134,545	89.1
特 別 損 失	92,066	3,109	75,841	78,950	85.8
予 備 費	2,000	-	-	-	0.0

イ 資本的収支

収入

(単位：千円、%)

科 目	予 算 額 (A)	上期収入額 (B)	下期収入額 (C)	合 計 (D)=(B)+(C)	収 入 率 (D)/(A)
資 本 的 収 入	670,703	214,542	456,160	670,702	100.0
企 業 債	230,200	-	230,200	230,200	100.0
出 資 金	439,235	214,542	224,693	439,235	100.0
補 助 金	8	-	7	7	87.5
固 定 資 産 売 却 代 金	1,260	-	1,260	1,260	100.0

支出

(単位：千円、%)

科 目	予 算 額 (A)	上期支出額 (B)	下期支出額 (C)	合 計 (D)=(B)+(C)	支 出 率 (D)/(A)
資 本 的 支 出	1,067,611	612,043	449,166	1,061,209	99.4
建 設 改 良 費	277,339	217,307	53,630	270,937	97.7
企 業 債 償 還 金	790,272	394,736	395,536	790,272	100.0

秋田市病院事業会計試算表（平成23年3月31日現在）

（単位：円）

借 方	勘 定 科 目	貸 方
	（ 固 定 資 産 ）	
5,382,516,878	有 形 固 定 資 産	
706,500	無 形 固 定 資 産	
	（ 流 動 資 産 ）	
1,441,816,882	現 金 ・ 預 金	
1,508,174,667	未 収 金	
	有 価 証 券	
68,912,706	貯 蔵 品	
	（ 固 定 負 債 ）	
	引 当 金	203,483,000
	（ 流 動 負 債 ）	
	未 払 金	606,305,627
	預 り 金	45,411,209
	（ 資 本 金 ）	
	自 己 資 本 金	6,090,094,797
	借 入 資 本 金	3,579,836,921
	（ 剰 余 金 ）	
	資 本 剰 余 金	419,064,560
2,498,549,835	欠 損 金	
	（ 病 院 事 業 収 益 ）	
	医 業 収 益	8,378,254,772
	医 業 外 収 益	785,095,365
	特 別 利 益	6,423,708
	（ 病 院 事 業 費 用 ）	
8,901,999,583	医 業 費 用	
232,347,565	医 業 外 費 用	
78,945,343	特 別 損 失	
20,113,969,959	合 計	20,113,969,959

(2) 秋田市水道事業の経理の状況

予算の執行状況

ア 収益的収支

収入

(単位：千円、%)

科 目	予 算 額 (A)	上期収入額 (B)	下期収入額 (C)	合 計 (D)=(B)+(C)	収 入 率 (D)/(A)
水道事業収益	7,263,693	3,566,979	3,715,836	7,282,815	100.3
営業収益	7,158,048	3,539,893	3,636,352	7,176,245	100.3
営業外収益	103,714	25,154	79,484	104,638	100.9
特別利益	1,931	1,932	-	1,932	100.1

支出

(単位：千円、%)

科 目	予 算 額 (A)	上期支出額 (B)	下期支出額 (C)	合 計 (D)=(B)+(C)	支 出 率 (D)/(A)
水道事業費用	6,764,697	1,558,321	4,867,984	6,426,305	95.0
営業費用	6,028,219	1,262,632	4,437,942	5,700,574	94.6
営業外費用	725,578	288,490	429,717	718,207	99.0
特別損失	9,100	7,199	325	7,524	82.7
予備費	1,800	-	-	-	0.0

支出額には前年度からの繰越分を含む。

イ 資本的収支

収入

(単位：千円、%)

科 目	予 算 額 (A)	上期収入額 (B)	下期収入額 (C)	合 計 (D)=(B)+(C)	収 入 率 (D)/(A)
資本的収入	2,115,942	140,509	1,664,419	1,804,928	85.3
企業債	1,415,000	-	1,170,700	1,170,700	82.7
出資金	133,924	30,121	103,803	133,924	100.0
補助金	319,913	-	241,650	241,650	75.5
固定資産売却代金	27	28	12	40	148.1
負担金及び寄附金	247,078	110,360	148,254	258,614	104.7

収入額には前年度からの繰越分を含む。

支出

(単位：千円、%)

科 目	予 算 額 (A)	上期支出額 (B)	下期支出額 (C)	合 計 (D)=(B)+(C)	支 出 率 (D)/(A)
資本的支出	4,701,733	1,312,209	2,811,234	4,123,443	87.7
建設改良費	2,702,715	315,678	1,808,747	2,124,425	78.6
企業債償還金	1,999,018	996,531	1,002,487	1,999,018	100.0

支出額には前年度からの繰越分を含む。

秋田市水道事業会計試算表（平成23年3月31日現在）

（単位：円）

借 方	勘 定 科 目	貸 方
	（ 固 定 資 産 ）	
59,863,874,339	有 形 固 定 資 産	
4,203,115,327	無 形 固 定 資 産	
	（ 流 動 資 産 ）	
4,916,743,284	現 金 ・ 預 金	
908,184,557	未 収 金	
46,570,350	貯 蔵 品	
48,602,000	前 払 金	
	（ 固 定 負 債 ）	
	引 当 金	2,590,517,071
	（ 流 動 負 債 ）	
	未 払 金	376,036,908
	預 り 金	193,385,276
	そ の 他 流 動 負 債	1,700,000
	（ 資 本 金 ）	
	自 己 資 本 金	7,998,776,631
	借 入 資 本 金	27,393,309,072
	（ 剰 余 金 ）	
	資 本 剰 余 金	30,130,062,079
	利 益 剰 余 金	535,379,915
	（ 水 道 事 業 収 益 ）	
	営 業 収 益	6,840,540,844
	営 業 外 収 益	104,510,161
	特 別 利 益	1,930,644
	（ 水 道 事 業 費 用 ）	
5,603,337,055	営 業 費 用	
568,538,512	営 業 外 費 用	
7,183,177	特 別 損 失	
76,166,148,601	合 計	76,166,148,601

(3) 秋田市下水道事業の経理の状況

予算の執行状況

ア 収益的収支

収入

(単位：千円、%)

科 目	予 算 額 (A)	上期収入額 (B)	下期収入額 (C)	合 計 (D)=(B)+(C)	収 入 率 (D)/(A)
下水道事業収益	9,496,542	6,165,169	3,339,373	9,504,542	100.1
営業収益	7,519,036	4,563,978	2,961,434	7,525,412	100.1
営業外収益	1,976,775	1,600,461	377,460	1,977,921	100.1
特別利益	731	730	479	1,209	165.4

支出

(単位：千円、%)

科 目	予 算 額 (A)	上期支出額 (B)	下期支出額 (C)	合 計 (D)=(B)+(C)	支 出 率 (D)/(A)
下水道事業費用	9,131,802	2,048,341	6,914,613	8,962,954	98.2
営業費用	6,859,102	966,556	5,742,432	6,708,988	97.8
営業外費用	2,263,682	1,076,273	1,172,075	2,248,348	99.3
特別損失	6,468	5,512	106	5,618	86.9
予備費	2,550	-	-	-	0.0

イ 資本的収支

収入

(単位：千円、%)

科 目	予 算 額 (A)	上期収入額 (B)	下期収入額 (C)	合 計 (D)=(B)+(C)	収 入 率 (D)/(A)
資本的収入	4,535,957	487,308	3,197,968	3,685,276	81.2
企業債	2,701,700	-	2,131,600	2,131,600	78.9
出資金	898,320	449,162	449,158	898,320	100.0
補助金	869,200	-	598,041	598,041	68.8
負担金	66,725	38,133	19,169	57,302	85.9
固定資産売却代金	12	13	-	13	108.3

収入額には前年度からの繰越分を含む。

支出

(単位：千円、%)

科 目	予 算 額 (A)	上期支出額 (B)	下期支出額 (C)	合 計 (D)=(B)+(C)	支 出 率 (D)/(A)
資本的支出	8,704,542	3,255,643	4,469,588	7,725,231	88.7
建設改良費	3,177,967	510,965	1,687,692	2,198,657	69.2
企業債償還金	5,526,575	2,744,678	2,781,896	5,526,574	100.0

支出額には前年度からの繰越分を含む。

秋田市下水道事業会計試算表（平成23年3月31日現在）

（単位：円）

借 方	勘 定 科 目	貸 方
	（ 固 定 資 産 ）	
183,268,509,143	有 形 固 定 資 産	
9,947,203,133	無 形 固 定 資 産	
	（ 流 動 資 産 ）	
1,322,270,824	現 金 ・ 預 金	
801,369,884	未 収 金	
187,900,000	前 払 金	
100,000	そ の 他 流 動 資 産	
	（ 固 定 負 債 ）	
	企 業 債	2,887,406,793
	引 当 金	307,480,453
	（ 流 動 負 債 ）	
	未 払 金	917,709,396
	そ の 他 流 動 負 債	1,698,887
	（ 資 本 金 ）	
	自 己 資 本 金	20,076,199,094
	借 入 資 本 金	88,411,893,765
	（ 剰 余 金 ）	
	資 本 剰 余 金	81,875,263,451
	利 益 剰 余 金	532,326,696
	（ 下 水 道 事 業 収 益 ）	
	営 業 収 益	7,272,538,244
	営 業 外 収 益	1,977,855,498
	特 別 利 益	1,151,571
	（ 下 水 道 事 業 費 用 ）	
6,582,628,419	営 業 費 用	
2,146,181,360	営 業 外 費 用	
5,361,085	特 別 損 失	
204,261,523,848	合 計	204,261,523,848

(4) 秋田市農業集落排水事業の経理の状況

予算の執行状況

ア 収益的収支

収入

(単位：千円、%)

科 目	予 算 額 (A)	上期収入額 (B)	下期収入額 (C)	合 計 (D)=(B)+(C)	収 入 率 (D)/(A)
農業集落排水事業収益	570,343	413,416	142,975	556,391	97.6
営 業 収 益	159,395	81,259	74,357	155,616	97.6
営 業 外 収 益	410,947	332,156	68,618	400,774	97.5
特 別 利 益	1	1	-	1	100.0
個別排水処理事業収益	13,480	7,179	6,282	13,461	99.9
営 業 収 益	7,123	3,507	3,597	7,104	99.7
営 業 外 収 益	6,357	3,672	2,685	6,357	100.0

支出

(単位：千円、%)

科 目	予 算 額 (A)	上期支出額 (B)	下期支出額 (C)	合 計 (D)=(B)+(C)	支 出 率 (D)/(A)
農業集落排水事業費用	549,506	119,524	413,208	532,732	96.9
営 業 費 用	422,943	56,040	351,125	407,165	96.3
営 業 外 費 用	126,062	63,477	62,083	125,560	99.6
特 別 損 失	8	7	-	7	87.5
予 備 費	493	-	-	-	0.0
個別排水処理事業費用	19,130	1,673	15,738	17,411	91.0
営 業 費 用	16,207	413	14,458	14,871	91.8
営 業 外 費 用	2,823	1,260	1,280	2,540	90.0
予 備 費	100	-	-	-	0.0

イ 資本の収支

収入

(単位：千円、%)

科 目	予 算 額 (A)	上期収入額 (B)	下期収入額 (C)	合 計 (D)=(B)+(C)	収 入 率 (D)/(A)
農業集落排水事業資本の収入	604,211	85,759	396,773	482,532	79.9
企 業 債	346,200	-	331,200	331,200	95.7
出 資 金	109,460	85,759	23,701	109,460	100.0
補 助 金	117,450	-	18,728	18,728	15.9
負 担 金	15,272	-	7,315	7,315	47.9
基 金 繰 入 金	15,829	-	15,829	15,829	100.0
個別排水処理事業資本の収入	32,127	15,503	16,624	32,127	100.0
企 業 債	14,400	-	14,400	14,400	100.0
出 資 金	8,706	13,742	-5,036	8,706	100.0
補 助 金	6,642	-	6,642	6,642	100.0
負 担 金	2,379	1,761	618	2,379	100.0

支出

(単位：千円、%)

科 目	予 算 額 (A)	上期支出額 (B)	下期支出額 (C)	合 計 (D)=(B)+(C)	支 出 率 (D)/(A)
農業集落排水事業資本の支出	759,236	166,833	221,070	387,903	51.1
建 設 改 良 費	517,967	46,953	99,683	146,636	28.3
企 業 債 償 還 金	241,100	119,880	121,218	241,098	100.0
投 資	169	-	169	169	100.0
個別排水処理事業資本の支出	32,999	21,802	10,412	32,214	97.6
建 設 改 良 費	31,736	21,173	9,779	30,952	97.5
企 業 債 償 還 金	1,263	629	633	1,262	99.9

秋田市農業集落排水事業会計試算表（平成23年3月31日現在）

（単位：円）

借 方	勘 定 科 目	貸 方
	（ 固 定 資 産 ）	
16,093,774,878	有 形 固 定 資 産	
4,176,000	無 形 固 定 資 産	
122,684,000	投 資	
	（ 流 動 資 産 ）	
375,535,663	現 金 ・ 預 金	
63,545,276	未 収 金	
98,096,000	前 払 金	
	（ 固 定 負 債 ）	
	企 業 債	24,427,000
	（ 流 動 負 債 ）	
	未 払 金	142,152,102
	そ の 他 流 動 負 債	350,000
	（ 資 本 金 ）	
	自 己 資 本 金	1,771,555,422
	借 入 資 本 金	6,000,868,265
	（ 剰 余 金 ）	
	資 本 剰 余 金	8,805,326,302
	（ 農 業 集 落 排 水 事 業 収 益 ）	
	営 業 収 益	148,265,045
	営 業 外 収 益	395,712,353
	特 別 利 益	1,394
	（ 農 業 集 落 排 水 事 業 費 用 ）	
399,929,332	営 業 費 用	
126,999,878	営 業 外 費 用	
6,724	特 別 損 失	
	（ 個 別 排 水 処 理 事 業 収 益 ）	
	営 業 収 益	6,765,860
	営 業 外 収 益	6,357,000
	（ 個 別 排 水 処 理 事 業 費 用 ）	
14,492,987	営 業 費 用	
2,540,005	営 業 外 費 用	
17,301,780,743	合 計	17,301,780,743