

秋田市の財政

平成24年 1 月

目 次

I 平成22年度決算の状況

1	歳入・歳出の決算状況	2
	(1) 一般会計	2
	(2) 特別会計	6
2	住民負担の状況	7
3	財産の状況	8
4	地方債現在高の状況	9
5	公営企業の決算状況	10

II 平成23年度上半期の執行状況

1	収入および支出の概況	52
	(1) 一般会計	52
	(2) 特別会計	53
2	一時借入金の現在高	53
3	公営企業の経理の概況	54

I 平成22年度決算の状況

1 歳入・歳出の決算状況

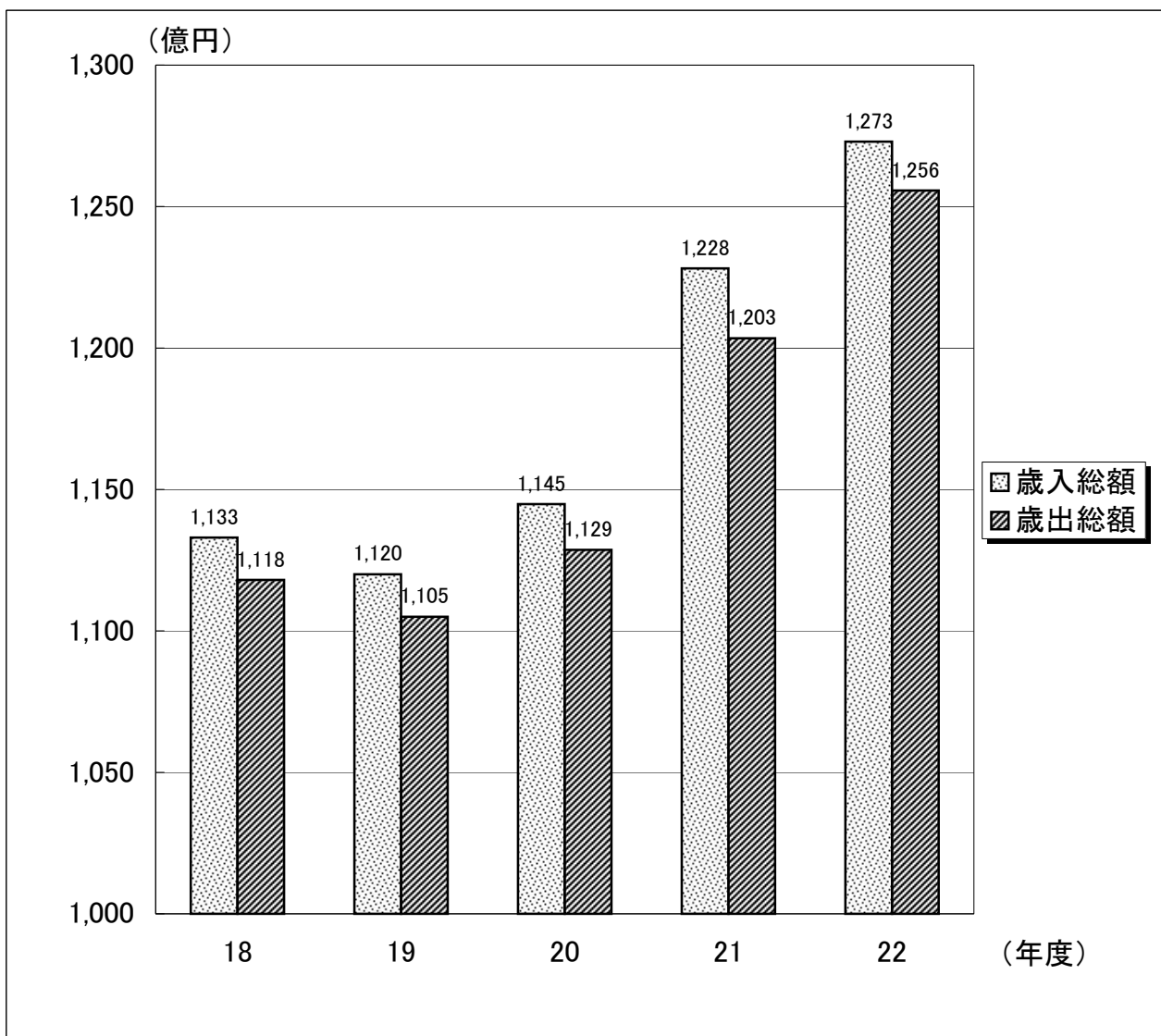
(1) 一般会計

① 決算収支の状況

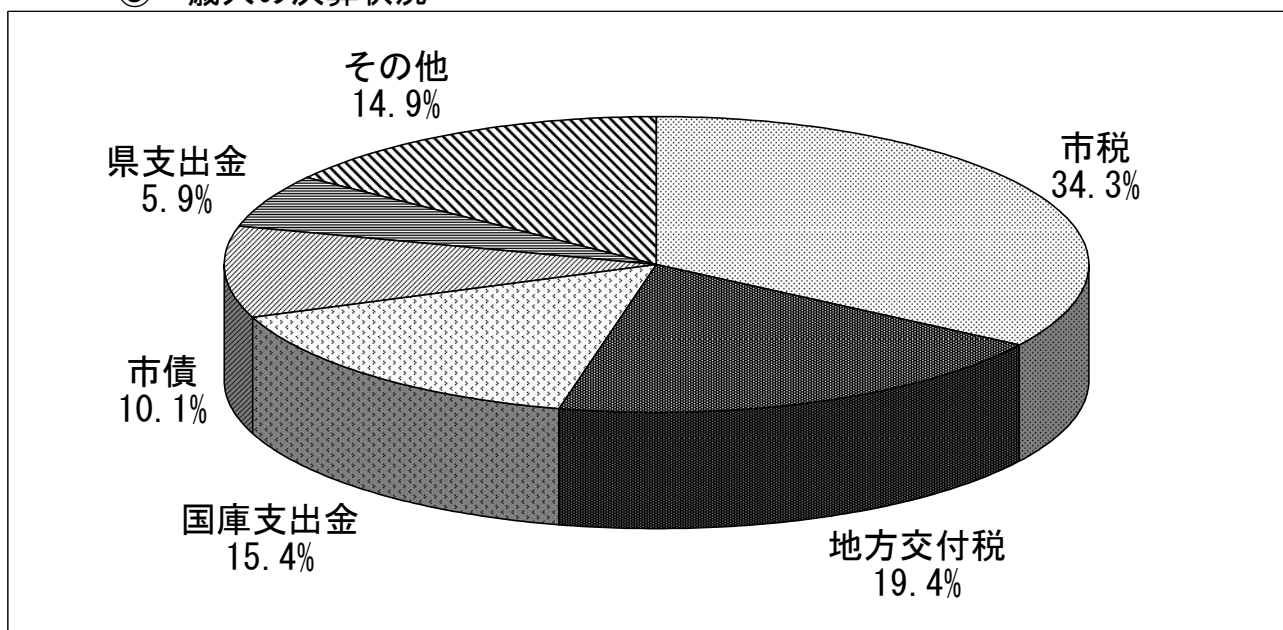
(単位：千円)

区分	平成22年度(A)	平成21年度(B)	比較増減(A)-(B)
歳入総額	127,295,621	122,815,811	4,479,810
歳出総額	125,567,771	120,343,039	5,224,732
歳入歳出差引	1,727,850	2,472,772	△ 744,922
実質収支	1,178,895	1,343,290	△ 164,395
単年度収支	△ 164,395	51,237	△ 215,632
実質単年度収支	1,050,812	242,653	808,159

② 決算収支の推移



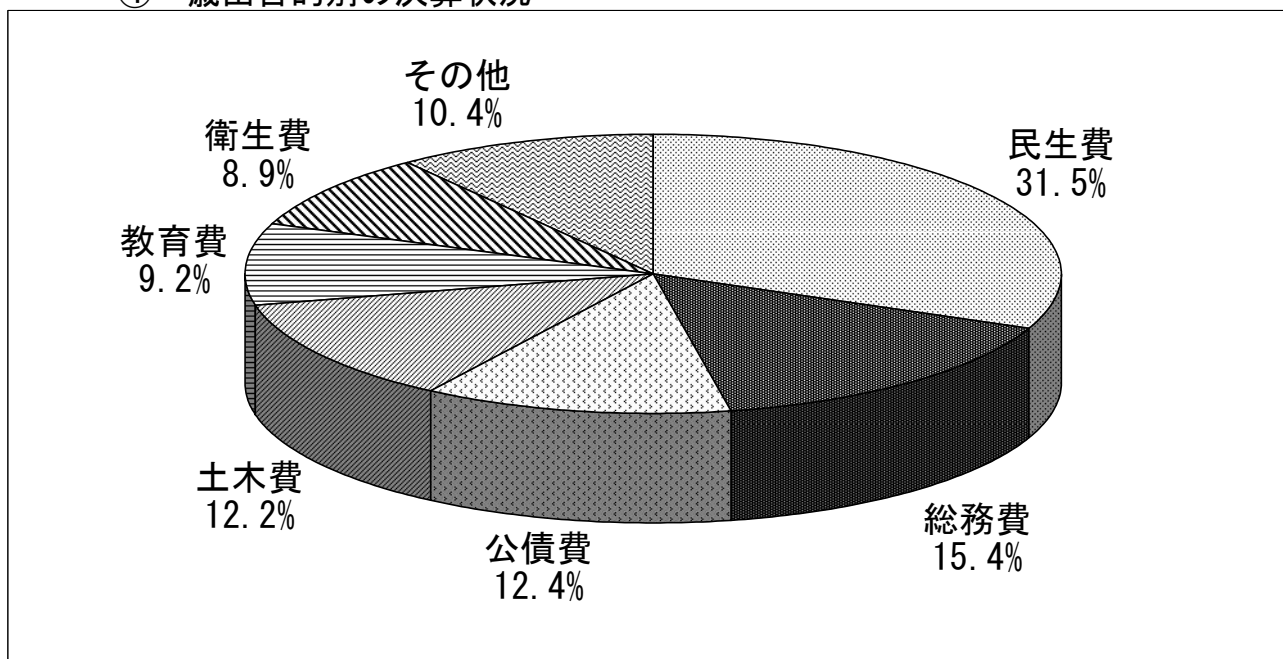
③ 歳入の決算状況



(単位：千円、%)

区 分	平成22年度		平成21年度		比較増減 (A)-(B)	増減率
	決算額(A)	構成比	決算額(B)	構成比		
市 税	43,628,642	34.3	44,263,892	36.0	△ 635,250	△ 1.4
地 方 譲 与 税	1,069,008	0.8	1,090,663	0.9	△ 21,655	△ 2.0
利 子 割 交 付 金	128,309	0.1	151,676	0.1	△ 23,367	△ 15.4
配 当 割 交 付 金	39,910	0.0	28,068	0.0	11,842	42.2
株 式 等 譲 渡 所 得 割 交 付 金	9,699	0.0	10,514	0.0	△ 815	△ 7.8
地 方 消 費 税 交 付 金	3,272,570	2.6	3,278,201	2.7	△ 5,631	△ 0.2
ゴ ル フ 場 利 用 税 交 付 金	67,280	0.1	72,241	0.1	△ 4,961	△ 6.9
自 動 車 取 得 税 交 付 金	188,051	0.1	207,395	0.2	△ 19,344	△ 9.3
国 有 提 供 施 設 等 所 在 市 助 成 交 付 金	8,910	0.0	8,880	0.0	30	0.3
地 方 特 例 交 付 金	453,449	0.4	524,235	0.4	△ 70,786	△ 13.5
地 方 交 付 税	24,630,262	19.4	22,554,968	18.4	2,075,294	9.2
交 通 安 全 対 策 特 別 交 付 金	84,839	0.1	89,121	0.1	△ 4,282	△ 4.8
分 担 金 及 び 負 担 金	1,099,572	0.9	1,005,420	0.8	94,152	9.4
使 用 料 及 び 手 数 料	2,080,941	1.6	2,181,386	1.8	△ 100,445	△ 4.6
国 庫 支 出 金	19,650,839	15.4	20,455,709	16.7	△ 804,870	△ 3.9
県 支 出 金	7,547,978	5.9	5,709,598	4.6	1,838,380	32.2
財 産 収 入	412,224	0.3	828,527	0.7	△ 416,303	△ 50.2
寄 附 金	2,734	0.0	36,269	0.0	△ 33,535	△ 92.5
繰 入 金	1,240,784	1.0	1,401,215	1.1	△ 160,431	△ 11.4
繰 越 金	2,472,772	1.9	1,614,240	1.3	858,532	53.2
諸 収 入	6,318,048	5.0	6,365,493	5.2	△ 47,445	△ 0.7
市 債	12,888,800	10.1	10,938,100	8.9	1,950,700	17.8
合 計	127,295,621	100.0	122,815,811	100.0	4,479,810	3.6

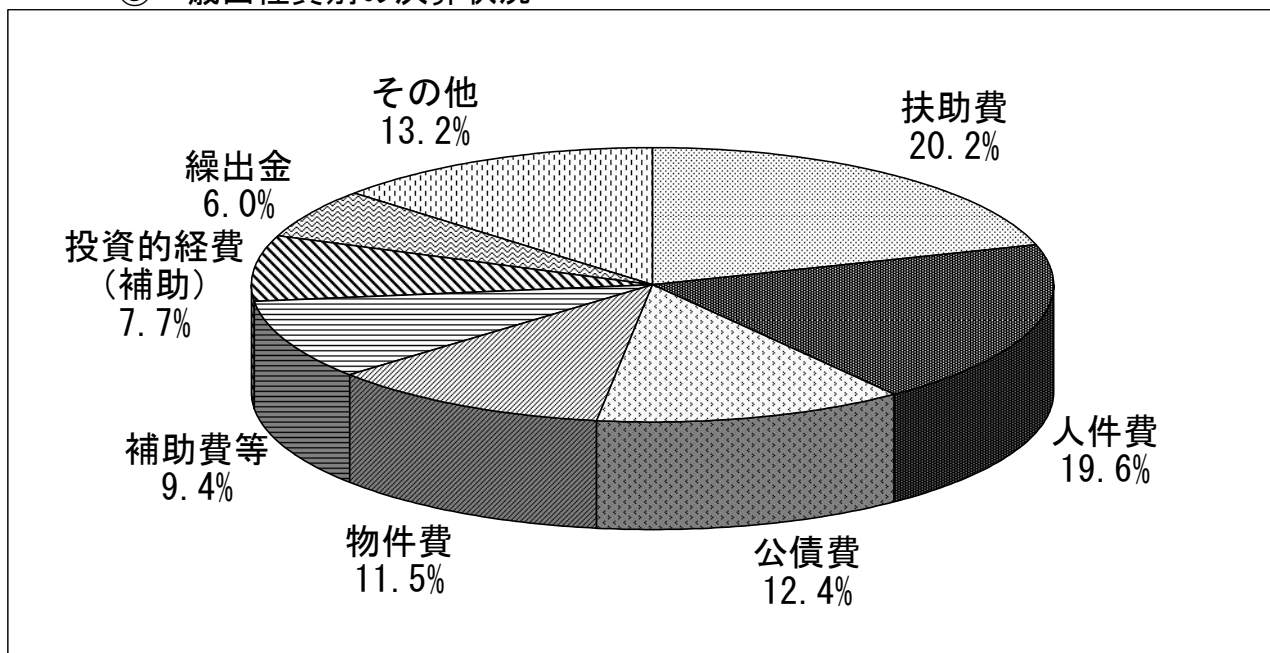
④ 歳出目的別の決算状況



(単位：千円、%)

区 分	平成22年度		平成21年度		比較増減 (A)-(B)	増減率
	決算額(A)	構成比	決算額(B)	構成比		
議 会 費	684,422	0.5	693,504	0.6	△ 9,082	△ 1.3
総 務 費	19,332,163	15.4	19,459,943	16.2	△ 127,780	△ 0.7
民 生 費	39,546,909	31.5	33,991,101	28.2	5,555,808	16.3
衛 生 費	11,215,361	8.9	8,691,875	7.2	2,523,486	29.0
労 働 費	449,772	0.4	422,833	0.4	26,939	6.4
農 林 水 産 業 費	1,929,480	1.5	1,836,809	1.5	92,671	5.0
商 工 費	6,212,861	5.0	6,245,232	5.2	△ 32,371	△ 0.5
土 木 費	15,252,039	12.2	18,021,572	15.0	△ 2,769,533	△ 15.4
消 防 費	3,663,758	2.9	3,564,195	3.0	99,563	2.8
教 育 費	11,572,271	9.2	11,121,723	9.2	450,548	4.1
災 害 復 旧 費	110,897	0.1	19,919	0.0	90,978	456.7
公 債 費	15,597,838	12.4	16,274,333	13.5	△ 676,495	△ 4.2
諸 支 出 金	-	-	-	-	-	-
予 備 費	-	-	-	-	-	-
合 計	125,567,771	100.0	120,343,039	100.0	5,224,732	4.3

⑤ 歳出性質別の決算状況



(単位：千円、%)

区 分	平成22年度		平成21年度		比較増減 (A)-(B)	増減率
	決算額(A)	構成比	決算額(B)	構成比		
人 件 費	24,609,978	19.6	24,198,440	20.1	411,538	1.7
物 件 費	14,485,771	11.5	13,908,808	11.6	576,963	4.1
維 持 補 修 費	722,335	0.6	741,035	0.6	△ 18,700	△ 2.5
扶 助 費	25,362,734	20.2	21,272,573	17.7	4,090,161	19.2
補 助 費 等	11,776,328	9.4	16,862,322	14.0	△ 5,085,994	△ 30.2
消 費 的 経 費 計	76,957,146	61.3	76,983,178	64.0	△ 26,032	0.0
補 助 事 業	9,729,143	7.7	5,100,480	4.2	4,628,663	90.7
単 独 事 業	6,262,398	5.0	6,051,792	5.0	210,606	3.5
県 営 事 業 負 担 金	169,101	0.1	203,134	0.2	△ 34,033	△ 16.8
受 託 事 業 費	-	-	-	-	-	-
災 害 復 旧 事 業	111,360	0.1	20,842	0.0	90,518	434.3
投 資 的 経 費 計	16,272,002	12.9	11,376,248	9.4	4,895,754	43.0
公 債 費	15,597,838	12.4	16,274,333	13.5	△ 676,495	△ 4.2
積 立 金	2,493,652	2.0	1,497,627	1.3	996,025	66.5
投 資 及 び 出 資 金	1,589,645	1.3	1,487,029	1.2	102,616	6.9
貸 付 金	5,126,774	4.1	5,173,435	4.3	△ 46,661	△ 0.9
繰 出 金	7,530,714	6.0	7,551,189	6.3	△ 20,475	△ 0.3
予 備 費	-	-	-	-	-	-
合 計	125,567,771	100.0	120,343,039	100.0	5,224,732	4.3

(2) 特別会計

(単位：千円)

会計	歳入決算額 (A)	歳出決算額 (B)	歳入歳出 差引額 (C)=(A)-(B)	翌年度へ 繰越財源 (D)	実質収支額 (E)=(C)-(D)	前年度 実質収支 (F)	単年度 収支 (E)-(F)
土地区画整理会計	1,399,820	1,300,732	99,088	-	99,088	98,276	812
市有林会計	181,178	140,549	40,629	-	40,629	33,016	7,613
市営墓地会計	194,464	183,929	10,535	2,809	7,726	5,312	2,414
中央卸売市場会計	580,111	549,897	30,214	-	30,214	27,198	3,016
大森山動物園会計	546,069	544,667	1,402	-	1,402	2,999	△ 1,597
廃棄物発電会計	179,826	179,825	1	-	1	53	△ 52
国民健康保険 国事業会計	31,885,736	30,793,259	1,092,477	-	1,092,477	746,342	346,135
老人保健医療 老事業会計	56,934	56,934	-	-	-	49,160	△ 49,160
母子寡婦福祉資金 貸付事業会計	132,389	70,679	61,710	-	61,710	89,558	△ 27,848
介護 事業 保険 会計	22,757,305	22,594,772	162,533	-	162,533	202,523	△ 39,990
後期高齢者医療 事業 会計	2,920,368	2,844,186	76,182	-	76,182	56,231	19,951
合計	60,834,200	59,259,429	1,574,771	2,809	1,571,962	1,310,668	261,294

2 住民負担の状況

平成22年度決算における住民負担の状況

(単位：円、%)

区 分	平成22年度(A)		平成21年度(B)		比較増減 (A)-(B)
	一人当たり 負担額	構成比	一人当たり 負担額	構成比	
市 税	135,454	93.2	136,860	93.3	△ 1,406
市 民 税	57,149	39.3	58,500	39.9	△ 1,351
個 人	43,866	30.2	46,158	31.5	△ 2,292
法 人	13,283	9.1	12,342	8.4	941
固 定 資 産 税	66,185	45.5	66,411	45.2	△ 226
固 定 資 産 税	65,177	44.8	65,435	44.6	△ 258
国 有 資 産 等 所 在 市 交 付 金	1,008	0.7	976	0.6	32
軽 自 動 車 税	1,490	1.0	1,443	1.0	47
市 た ば こ 税	6,068	4.2	5,866	4.0	202
鉱 産 税	27	0.0	37	0.0	△ 10
特 別 土 地 保 有 税	0	0.0	1	0.0	△ 1
入 湯 税	96	0.1	98	0.1	△ 2
事 業 所 税	4,439	3.1	4,504	3.1	△ 65
分 担 金 及 び 負 担 金	3,414	2.4	3,109	2.1	305
使 用 料 及 び 手 数 料	6,461	4.4	6,745	4.6	△ 284
合 計	145,329	100.0	146,714	100.0	△ 1,385

※一人当たり負担額は、各年度末の住民基本台帳人口から算出した。

(平成23年3月31日現在 322,092人、平成22年3月31日現在 323,425人)

3 財産の状況

土地及び建物

(単位：㎡)

(単位：㎡)

区 分	土 地			建 物		
	21年度末現在高	22年度中増減高	22年度末現在高	21年度末現在高	22年度中増減高	22年度末現在高
行政財産	10,747,507.29	35,572.84	10,783,080.13	1,080,720.48	△ 2,737.35	1,077,983.13
普通財産	31,868,990.83	△ 2,353.74	31,866,637.09	7,230.79	△ 1,136.39	6,094.40
合 計	42,616,498.12	33,219.10	42,649,717.22	1,087,951.27	△ 3,873.74	1,084,077.53

山 林

(単位：㎡)

(単位：㎡)

土地の 権利区分	面 積			立木の推定蓄積量		
	21年度末現在高	22年度中増減高	22年度末現在高	21年度末現在高	22年度中増減高	22年度末現在高
所有	20,346,537.07	△ 82.43	20,346,454.64	469,651.91	17,899.00	487,550.91
分収	7,010,350.00	△ 8,500.00	7,001,850.00	29,091.40	2.00	29,093.40
合 計	27,356,887.07	△ 8,582.43	27,348,304.64	498,743.31	17,901.00	516,644.31

物 権

(単位：㎡)

区 分	21年度末現在高	22年度中増減高	22年度末現在高
地上権	79,975.28	-	79,975.28

有価証券

(単位：千円)

区 分	21年度末現在高	22年度中増減高	22年度末現在高
株 券	575,110	-	575,110

出資による権利

(単位：千円)

区 分	21年度末現在高	22年度中増減高	22年度末現在高
出資証券	584,509	434	584,943
出捐金証書	1,794,497	-	1,794,497

4 地方債現在高の状況

(単位：千円)

会 計	20年度末現在高	21年度末現在高	22 年 度 中 増 減 額		22年度末現在高
			市債借入額	元金償還額	
一 般 会 計	144,135,737	141,328,308	12,888,800	13,233,065	140,984,043
市 有 林 会 計	1,670,547	1,660,465	10,300	28,078	1,642,687
中央卸売市場会計	1,398,789	1,270,584		133,048	1,137,536
農業集落排水会計	6,087,080	5,922,056			
大森山動物園会計	548,081	519,083		29,400	489,683
廃棄物発電会計	437,186	377,432		60,715	316,717
国民健康保険事業会計	83,000				0
合 計	154,360,420	151,077,928	12,899,100	13,484,306	144,570,666

※農業集落排水会計は、平成22年度から地方公営企業法を適用し公営企業会計へ移行した。

5 公営企業の決算状況

平成22年度秋田市

(1) 収益的収入及び支出

収 入

区 分	予 算		
	当 初 予 算 額	補 正 予 算 額	地方公営企業法第24条第3項の規定による支出額に係る財源充当額
第1款 病院事業収益	9,310,242,000 ^円	△ 141,403,000 ^円	— ^円
第1項 医業収益	8,600,902,000	△ 209,559,000	—
第2項 医業外収益	709,339,000	61,733,000	—
第3項 特別利益	1,000	6,423,000	—

支 出

区 分	予 算					
	当 初 予 算 額	補 正 予 算 額	予 備 費 支 出 額	流 用 増 減 額	地方公営企業法第24条第3項の規定による支出額	小 計
第1款 病院事業費用	9,382,943,000 ^円	5,906,000 ^円	— ^円	— ^円	— ^円	9,388,849,000 ^円
第1項 医業費用	9,200,972,000	△ 57,277,000	—	—	—	9,143,695,000
第2項 医業外費用	150,071,000	1,017,000	—	—	—	151,088,000
第3項 特別損失	29,900,000	62,166,000	—	—	—	92,066,000
第4項 予備費	2,000,000	—	—	—	—	2,000,000

病院事業決算報告書

額	決 算 額	予 算 額 に 比 べ 決 算 額 の 増 減	備 考
合 計			
9,168,839,000 ^円	9,181,703,024 ^円	12,864,024 ^円	
8,391,343,000	8,387,996,683	△ 3,346,317	(うち、消費税及び地方消費税相当分) 9,741,911円)
771,072,000	787,282,633	16,210,633	(") 2,187,350円)
6,424,000	6,423,708	△ 292	

額		決 算 額	地方公営企業 法第26条第2 項の規定による 繰越額	不 用 額	備 考
地方公営企業 法第26条第2 項の規定による 繰越額	合 計				
— ^円	9,388,849,000 ^円	9,223,060,571 ^円	— ^円	165,788,429 ^円	
—	9,143,695,000	9,009,566,001	—	134,128,999	(うち、消費税及び地方消費税相当分) 107,566,418円)
—	151,088,000	134,544,893	—	16,543,107	
—	92,066,000	78,949,677	—	13,116,323	(うち、消費税及び地方消費税相当分) 4,334円)
—	2,000,000	—	—	2,000,000	

(2) 資本的収入及び支出

収 入

区 分	予 算			
	当 初 予 算 額	補 正 予 算 額	小 計	地方公営企業法第26条の規定による繰越額に係る財源充当額
第1款 資本的収入	668,224,000	2,479,000	670,703,000	—
第1項 企業債	245,500,000	△ 15,300,000	230,200,000	—
第2項 出資金	422,723,000	16,512,000	439,235,000	—
第3項 固定資産売却代金	1,000	7,000	8,000	—
第4項 補助金	—	1,260,000	1,260,000	—

支 出

区 分	予 算					
	当 初 予 算 額	補 正 予 算 額	流 用 増減額	小 計	地方公営企業法第26条の規定による繰越額	継続費 通次繰越額
第1款 資本的支出	1,073,933,000	△ 6,322,000	—	1,067,611,000	—	—
第1項 建設改良費	283,661,000	△ 6,322,000	—	277,339,000	—	—
第2項 企業債償還金	790,272,000	—	—	790,272,000	—	—

資本的収入額が資本的支出額に不足する額390,506,016円は、当年度分消費税及び地方消費税資本的

額		決 算 額	予 算 額 に 比 べ 決 算 額 の 増 減	備 考
継続費通次繰越額 に係る財源充当額	合 計			
円 —	円 670,703,000	円 670,702,758	円 △ 242	
—	230,200,000	230,200,000	0	
—	439,235,000	439,235,000	0	
—	8,000	7,758	△ 242	
—	1,260,000	1,260,000	0	

額	決 算 額	翌 年 度 繰 越 額			不 用 額	備 考
		地方公営企 業法第26条 の規定によ る繰越額	継続費通次 繰 越 額	合 計		
円 1,067,611,000	円 1,061,208,774	円 —	円 —	円 —	円 6,402,226	
277,339,000	270,936,956	—	—	—	6,402,044	（うち、消費税及び地方消費税相当分 12,901,758円）
790,272,000	790,271,818	—	—	—	182	

収支調整額374,151円及び過年度分損益勘定留保資金390,131,865円で補てんした。

平成22年度秋田市病院事業報告書

1 概 況

(1) 総括事項

(イ) 診療科目

呼吸器内科、消化器・代謝内科、循環器内科、神経内科、血液・腎臓内科、外科、心臓血管外科、脳神経外科、整形外科、精神科、小児科、皮膚科、泌尿器科、産婦人科、耳鼻いんこう科、眼科、リハビリテーション科、放射線科、病理診断科、臨床検査科、救急科、歯科口腔外科、麻酔科、計23科目。

(ロ) 病床数

一般病床376床、結核病床22床、精神病床60床、計458床。

(ハ) 患者の利用状況

入院延患者数は131,443人（1日平均 360人）、外来延患者数は289,169人（1日平均 1,190人）となり、前年度に比較して入院で2.2%減少、外来では0.9%減少し、全体で1.3%の減少となりました。

(ニ) 財政状況

本年度は、長引く経済不況や厳しい医療環境が続く中、地域の中核病院として市民のニーズに応えるため、臨床研修医の採用、充実した7対1看護体制の継続や入院環境、医療機器の整備を進めるなど、患者サービスの向上に努めてまいりました。

収入については、後期高齢者医療制度などにより受診抑制傾向が続く中、地域の医療機関との病診連携強化による患者確保や診療体制の充実を図り、入院収益では前年度比 8.9%増加し、外来収益については前年度比 9.4%減少したことなどにより総収入は前年度比 1.6%の増加となっております。

一方支出については、給与費の増加などにより全体で前年度比 4.0%増加し、損益では 43,519千円の純損失を生じております。

その結果、累積欠損金は 2,542,069千円となっております。

今後は、地域の医療機関との病診連携の更なる強化や、急性期病院としての役割を果たすとともに、がん診療など高度医療の提供体制の充実を図り、引き続き安全で安心な医療を提供していくため、業務の改善と効率的な運営に努め、健全な病院経営を目指してまいります。

(2) 議会議決事項

議案番号	件名	提出年月日	議決年月日
		平成年月日	平成年月日
第 64号	秋田市職員の勤務時間、休暇等に関する条例の一部を改正する件	22. 6. 7	22. 6. 25
第 65号	秋田市職員の育児休業等に関する条例の一部を改正する件	22. 6. 7	22. 6. 25
第 66号	秋田市職員給与条例の一部を改正する件	22. 6. 7	22. 6. 25
第 67号	秋田市職員の退職手当に関する条例および秋田市公営企業職員の給与に関する条例の一部を改正する件	22. 6. 7	22. 6. 25
第 99号	平成21年度秋田市病院事業会計決算認定の件	22. 9. 9	22. 10. 1
第102号	秋田市手数料条例の一部を改正する件	22. 9. 9	22. 10. 1
第104号	秋田市職員給与条例等の一部を改正する件	22. 11. 26	22. 11. 26
第108号	秋田市行政の基本構想を変更する件	22. 12. 3	22. 12. 22
第110号	秋田市職員定数条例の一部を改正する件	22. 12. 3	22. 12. 22
第112号	秋田市職員等の旅費に関する条例の一部を改正する件	22. 12. 3	22. 12. 22
第116号	秋田市過疎地域自立促進計画を定める件	22. 12. 3	22. 12. 22
第134号	平成22年度秋田市病院事業会計補正予算（第1号）の件	22. 12. 3	22. 12. 22
第 12号	平成23年度秋田市病院事業会計予算の件	23. 2. 21	23. 3. 18
第 25号	平成22年度秋田市病院事業会計補正予算（第2号）の件	23. 2. 21	23. 3. 7

(3) 行政官庁認可事項

申請年月日	申請先	件名	認可年月日
平成年月日 22. 9. 30	秋 田 県 知 事	平成22年度起債同意申請	平成年月日 同意 22. 10. 12

(4) 職員に関する事項

事務吏員	技術吏員	計
27人	444人	471人

(5) 料金その他供給条件の設定、変更に関する事項

平成22年3月5日厚生労働省告示第69号により、平成22年4月1日から診療報酬が改定された。

2 工 事

(1) 建設工事の概況

(イ) 建設工事

該当事項なし

(ロ) 主たる医療器械購入

マルチスライスX線CT装置、自動免疫染色装置、画像保存サーバー、テルモ輸液ポンプ、セントラルモニタ、生体情報モニタ、電解質溶液下TUR高周波手術システム、手術用无影灯、自動採血管準備システム、大腸ビデオスコープ、高周波手術装置、赤外観察カメラシステム

(2) 改良工事の概況

市立秋田総合病院高圧受電設備更新工事、市立秋田総合病院検査排水処理装置整備事業、市立秋田総合病院5階北・6階北ナースコール通信装置更新工事

(3) 保存工事の概況

該当事項なし

3 業 務

(1) 業 務 量

入院患者取扱延数	131,443人	(1日平均 360人)
外来患者取扱延数	289,169人	(1日平均 1,190人)

(2) 事業収入に関する事項

科 目	調 定 額	収 入 額	未 収 額	収入比率
	円	円	円	%
医 業 収 益	8,378,254,772	7,020,124,783	1,358,129,989	83.8
	(8,387,996,683)	(7,029,293,592)	(1,358,703,091)	(83.8)
医 業 外 収 益	785,095,365	769,700,993	15,394,372	98.0
	(787,282,633)	(771,887,429)	(15,395,204)	(98.0)
特 別 利 益	6,423,708	6,423,708	0	100.0
	(6,423,708)	(6,423,708)	(0)	(100.0)
合 計	9,169,773,845	7,796,249,484	1,373,524,361	85.0
	(9,181,703,024)	(7,807,604,729)	(1,374,098,295)	(85.0)

注 () 内数値は消費税及び地方消費税を含む

(3) 事業費に関する事項

科 目	決 算 額
	円
医 業 費 用	8,901,999,583
	(9,009,566,001)
医 業 外 費 用	232,347,565
	(134,544,893)
特 別 損 失	78,945,343
	(78,949,677)
合 計	9,213,292,491
	(9,223,060,571)

注 () 内数値は消費税及び地方消費税を含む

(4) その他主要な事項

該当事項なし

4 会 計

(1) 重要契約の要旨

契約年月日	件 名	契 約 金 額	契 約 者
平成年月日 22. 5. 12	マルチスライスX線CT装置	123,165,000 ^円	株式会社自治体病院共済会 代表取締役社長 下川 泰
22. 6. 18	自動免疫染色装置	4,987,500	株式会社南部医理科 秋田営業所長 小林 義哉
22. 6. 18	画像保存サーバー	17,325,000	秋田明成メディカル株式会社 代表取締役 工藤 信明
22. 6. 18	テルモ輸液ポンプ	3,773,700	株式会社秋田医科器械店 代表取締役 佐藤 通俊
22. 6. 22	セントラルモニタ	15,476,475	日本光電東北株式会社 北東北支社長 関根 健
22. 6. 23	生体情報モニタ	4,714,500	フクダ電子北東北販売株式会社 代表取締役 種市 智之
22. 6. 23	電解質溶液下TUR高周波手術システム	3,675,000	オリンパスメディカルサイエンス販売株式会社 秋田営業所長 遠藤 学
22. 7. 16	サカセ化学作業台	3,555,300	源川医科器械株式会社 秋田支店長 嵯峨 隆彦
22. 8. 18	手術用无影灯	3,465,000	源川医科器械株式会社 秋田支店長 嵯峨 隆彦
22. 8. 30	自動採血管準備システム	12,264,000	株式会社中央科学 代表取締役 葛西 寿
22. 8. 30	大腸ビデオスコープ	3,423,000	オリンパスメディカルサイエンス販売株式会社 秋田営業所長 遠藤 学
22. 9. 13	市立秋田総合病院高圧受電設備更新工事	12,547,500	日本電機興業株式会社 代表取締役 進藤 正己
22. 10. 1	市立秋田総合病院検査排水処理装置整備事業	19,005,000	山二施設工業株式会社 代表取締役社長 松木 文雄
22. 10. 12	高周波手術装置	5,806,500	株式会社秋田医科器械店 代表取締役 佐藤 通俊
23. 2. 22	赤外観察カメラシステム	4,335,450	源川医科器械株式会社 秋田支店長 嵯峨 隆彦

(2) 企業債及び一時借入金の概況

(イ) 企業債未償還額 3,579,836,921 円
 (ロ) 一時借入金現在高 0 円

(3) その他会計経理に関する重要事項

該当事項なし

5 附 帯 事 項

該当事項なし

平成22年度秋田市

(1) 収益的収入及び支出

収 入

区 分	予 算		
	当 初 予 算 額	補 正 予 算 額	地方公営企業法第24条第3項の規定による支出額に係る財源充当額
第1款 水道事業収益	6,998,323,000 ^円	265,370,000 ^円	— ^円
第1項 営業収益	6,893,466,000	264,582,000	—
第2項 営業外収益	104,837,000	△ 1,123,000	—
第3項 特別利益	20,000	1,911,000	—

支 出

区 分	予 算					
	当 初 予 算 額	補 正 予 算 額	予 備 費 支 出 額	流 用 増 減 額	地方公営企業法第24条第3項の規定による支出額	小 計
第1款 水道事業費用	6,838,368,000 ^円	△ 169,046,000 ^円	— ^円	— ^円	— ^円	6,669,322,000 ^円
第1項 営業費用	6,141,893,000	△ 209,049,000	—	—	—	5,932,844,000
第2項 営業外費用	685,575,000	40,003,000	—	—	—	725,578,000
第3項 特別損失	9,100,000	—	—	—	—	9,100,000
第4項 予備費	1,800,000	—	—	—	—	1,800,000

水道事業決算報告書

額	決 算 額	予 算 額 に 比 べ 決 算 額 の 増 減	備 考
合 計			
7,263,693,000 ^円	7,282,815,168 ^円	19,122,168 ^円	
7,158,048,000	7,176,244,413	18,196,413	(うち、消費税及び地方消費税相当分 335,703,569円)
103,714,000	104,638,402	924,402	(" ") 128,344円)
1,931,000	1,932,353	1,353	(" ") 1,709円)

額		決 算 額	地方公営企業 法第26条第2 項の規定によ る繰越額	不 用 額	備 考
地方公営企業 法第26条第2 項の規定によ る繰越額	合 計				
95,375,000 ^円	6,764,697,000 ^円	6,426,304,851 ^円	51,200,000 ^円	155,019,449 ^円	
95,375,000	6,028,219,000	5,700,573,868	51,200,000	144,272,432	継続費通次繰越額 132,172,700円 (うち、消費税及び地方消費税相当分 97,236,813円)
—	725,578,000	718,206,612	—	7,371,388	
—	9,100,000	7,524,371	—	1,575,629	(うち、消費税及び地方消費税相当分 341,194円)
—	1,800,000	—	—	1,800,000	

(2) 資本的収入及び支出

収 入

区 分	予 算			
	当 初 予 算 額	補 正 予 算 額	小 計	地方公営企業法第26条の規定による繰越額に係る財源充当額
第1款 資本的収入	2,184,260,000	△ 121,905,000	2,062,355,000	53,587,000
第1項 企業債	1,579,000,000	△ 164,000,000	1,415,000,000	—
第2項 出 資 金	133,924,000	—	133,924,000	—
第3項 補 助 金	229,434,000	36,892,000	266,326,000	53,587,000
第4項 固定資産売却代金	10,000	17,000	27,000	—
第5項 負担金及び寄附金	241,892,000	5,186,000	247,078,000	—

支 出

区 分	予 算					
	当 初 予 算 額	補 正 予 算 額	流 用 増減額	小 計	地方公営企業法第26条の規定による繰越額	継続費通次繰越額
第1款 資本的支出	4,728,529,000	△ 293,020,000	—	4,435,509,000	266,224,000	—
第1項 建設改良費	2,729,512,000	△ 293,021,000	—	2,436,491,000	266,224,000	—
第2項 企業債償還金	1,999,017,000	1,000	—	1,999,018,000	—	—

資本的収入額が資本的支出額に不足する額2,318,515,173円は、当年度分消費税及び地方消費税資本的当年度分損益勘定留保資金113,242,403円で補てんした。

額		決 算 額	予 算 額 に 比 べ 決 算 額 の 増 減	備 考
継続費通次繰越額 に係る財源充当額	合 計			
円 —	円 2,115,942,000	円 1,804,927,795	円 △ 311,014,205	
—	1,415,000,000	1,170,700,000	△ 244,300,000	翌年度繰越額 244,300,000円
—	133,924,000	133,924,000	0	
—	319,913,000	241,650,000	△ 78,263,000	翌年度繰越額 72,132,000円
—	27,000	40,420	13,420	うち、消費税及び地方消費税相当分 597円
—	247,078,000	258,613,375	11,535,375	" 9,986,500円

額	決 算 額	翌 年 度 繰 越 額			不 用 額	備 考
		地方公営企 業法第26条 の規定によ る繰越額	継続費通次 繰 越 額	合 計		
円 4,701,733,000	円 4,123,442,968	円 265,982,000	円 178,796,350	円 444,778,350	円 133,511,682	
2,702,715,000	2,124,425,241	265,982,000	178,796,350	444,778,350	133,511,409	うち、消費税及び地方消費税相当分 94,266,814円
1,999,018,000	1,999,017,727	—	—	—	273	

収支調整額84,279,717円、減債積立金513,946,497円、過年度分損益勘定留保資金1,607,046,556円及び

平成22年度秋田市水道事業報告書

1 概 況

(1) 総括事項

(イ) 給水状況

年度末における給水世帯数は133,854世帯、給水人口は320,044人で、前年度に比較しそれぞれ814世帯の増加、1,076人の減少となっております。また、普及率は前年度と同率の99.1%、年間総配水量は38,733,575 m^3 、一日最大配水量は124,798 m^3 （22年8月5日）、施設能力に対する最大稼働率は61.1%となっております。

年間有収水量は34,900,087 m^3 、有収率は90.1%となり前年度と比較し1.4ポイント上昇しております。

(ロ) 工事状況

配水管整備事業は、老朽管更新事業の国庫補助金を最大限に活用しながら、1,230,891千円の事業費をもって、泉中央一丁目地内ほか総延長21,820.4mの配水管布設、布設替工事を施工しております。

また、施設改良事業として、857,369千円の事業費をもって、雄和地域の送水管布設、配水管布設替及びポンプ場の築造工事、手形山配水施設整備工事などを施工しております。

(ハ) 財政状況

収入面においては、経営の根幹をなす給水収益が、夏の猛暑の影響などにより、前年度と比較して0.5%の増となったものの、受託工事収益などの減少により総収益では前年度比0.7%の減となっております。一方支出面において、職員数削減による人件費の減や昨年度まで実施した公的資金補償金免除繰上償還による企業債利息の減のほか諸経費の節減に努めた結果、767,923千円の純利益が生じ、全額を利益剰余金に計上しております。

以上が本年度の概況であります。今後も人口の減少や節水意識の高まり、節水器具の普及などにより、給水収益は厳しい状況が続くものと予測されます。一方、安全な水を安定して供給できるよう、引き続き基幹施設の耐震化や老朽施設の更新などを行っていく必要があります。このため、適切な事業選択やより一層の経費の節減など、効率的な事業運営に努めてまいります。

(2) 議会議決事項

議案番号	件名	提出年月日	議決年月日
第 64号	秋田市職員の勤務時間、休暇等に関する条例の一部を改正する件	平成年月日 22. 6. 7	平成年月日 22. 6. 25
第 65号	秋田市職員の育児休業等に関する条例の一部を改正する件	22. 6. 7	22. 6. 25
第 66号	秋田市職員給与条例の一部を改正する件	22. 6. 7	22. 6. 25
第 67号	秋田市職員の退職手当に関する条例および秋田市公営企業職員の給与に関する条例の一部を改正する件	22. 6. 7	22. 6. 25
第 98号	平成22年度秋田市水道事業会計補正予算（第1号）の件	22. 9. 9	22. 10. 1
第100号	平成21年度秋田市水道事業会計決算認定の件	22. 9. 9	22. 10. 1
第104号	秋田市職員給与条例等の一部を改正する件	22. 11. 26	22. 11. 26
第105号	特別職の職員の給与に関する条例の一部を改正する件	22. 11. 26	22. 11. 26
第108号	秋田市行政の基本構想を変更する件	22. 12. 3	22. 12. 22
第110号	秋田市職員定数条例の一部を改正する件	22. 12. 3	22. 12. 22
第112号	秋田市職員等の旅費に関する条例の一部を改正する件	22. 12. 3	22. 12. 22
第116号	秋田市過疎地域自立促進計画を定める件	22. 12. 3	22. 12. 22
第135号	平成22年度秋田市水道事業会計補正予算（第2号）の件	22. 12. 3	22. 12. 22
第 13号	平成23年度秋田市水道事業会計予算の件	23. 2. 21	23. 3. 18
第 26号	平成22年度秋田市水道事業会計補正予算（第3号）の件	23. 2. 21	23. 3. 7

(3) 行政官庁認可事項

申請年月日	申請先	件名	認可年月日
平成年月日 22. 9. 30	秋 田 県 知 事	平成22年度起債同意申請	平成年月日 同意 22. 10. 12

(4) 職員に関する事項

管 理 者	事 務 職 員 主 事	技 術 職 員 技 師	計
1 人	50人	95人	146人 (うち資本勘定支弁職員17人)

(5) 料金その他供給条件の設定、変更に関する事項

該当事項なし

2 工 事

(1) 建設工事の概況

(イ) 配水管布設	新屋地区（新屋比内町線）ほか	6,411.9 m
(ロ) 雄和地域送水管整備		6,917.7 m

(2) 改良工事の概況

(イ) 配水管布設替	泉地区（泉中央一丁目線）ほか	15,408.5 m
(ロ) 雄和地域配水管整備		908.4 m

(3) 保存工事の概況

(イ) 配・給水管漏水修理	587 件
(ロ) メーター取替数	26,491 件
(ハ) 計画漏水防止	509.20 km

3 業 務

(1) 業 務 量

給 水 世 帯 数	133,854 世帯
給 水 人 口	320,044 人
年 間 総 配 水 量	38,733,575 m ³
一 日 最 大 配 水 量	124,798 m ³
一 日 平 均 配 水 量	106,119 m ³
有 収 水 量	34,900,087 m ³
有 収 率	90.1 %
送 配 水 管 総 延 長	1,916,621 m

(2) 事業収入に関する事項

科 目	調 定 額	収 入 額	未 収 額	収入比率
	円	円	円	%
営業収益	6,840,540,844	6,222,020,021	618,520,823	91.0
	(7,176,244,413)	(6,527,760,917)	(648,483,496)	(91.0)
営業外収益	104,510,161	104,332,958	177,203	99.8
	(104,638,402)	(104,452,340)	(186,062)	(99.8)
特別利益	1,930,644	1,930,644	0	100.0
	(1,932,353)	(1,932,353)	(0)	(100.0)
合 計	6,946,981,649	6,328,283,623	618,698,026	91.1
	(7,282,815,168)	(6,634,145,610)	(648,669,558)	(91.1)

注 () 内数値は消費税及び地方消費税を含む

(3) 事業費に関する事項

科 目	決 算 額
	円
営業費用	5,603,337,055
	(5,700,573,868)
営業外費用	568,538,512
	(718,206,612)
特別損失	7,183,177
	(7,524,371)
合 計	6,179,058,744
	(6,426,304,851)

注 () 内数値は消費税及び地方消費税を含む

(4) その他主要な事項

該当事項なし

4 会 計
 (1) 重要契約の要旨

契約年月日	件 名	契 約 金 額	契 約 者
平成年月日 22.6.8	広面樋ノ上線 配水管整備工事	25,318,650 ^円	北環興業株式会社 代表取締役社長 本多 秀文
22.6.8	泉中央一丁目線 配水管整備工事	56,686,350	株式会社カミオ 代表取締役 谷藤 健二
22.6.15	泉中央二丁目線 配水管整備工事	67,302,900	羽後設備株式会社 代表取締役社長 佐藤 裕之
22.6.22	新屋北浜町線 配水管整備工事	26,674,200	株式会社渡部工業 代表取締役 渡部 俊一
22.6.29	駅東北ブロック 配水管整備工事その6	20,094,900	総合施設株式会社 代表取締役 鈴木 英樹
22.6.29	土崎港地区(国交省) 配水管移設及び整備工事	44,050,650	清三屋施設工業株式会社 代表取締役 高橋 正男
22.6.29	雄和種沢線 送配水管整備工事その1	94,411,800	伊藤工業株式会社 代表取締役社長 伊藤 満
22.7.6	川尻みよし町線 配水管整備工事	44,838,150	高進設備株式会社 代表取締役 高橋 清広
22.7.6	雄和種沢線 送配水管整備工事その2	114,025,800	株式会社加賀屋組 代表取締役社長 加賀屋賢二
22.7.6	雄和種沢線 送配水管整備工事その4	72,085,650	株式会社足利工務店 代表取締役 足利 公雄
22.7.13	雄和種沢線 送配水管整備工事その5	79,389,450	株式会社岡精組 代表取締役 岡部 茂
22.7.13	雄和種沢線 送配水管整備工事その3	70,906,500	株式会社岡部建設工業 代表取締役 岡部 秋男
22.7.20	仁井田浄水場 建物補修工事	25,474,050	藤重建設株式会社 代表取締役 佐藤 重明
22.7.20	割山低区ブロック 配水管整備工事その5	26,432,700	株式会社渡部工業 代表取締役 渡部 俊一
22.7.20	新屋東部ブロック 配水管整備工事その4	30,180,150	株式会社日東施設工業所 代表取締役 新泉 博智
22.7.20	駅東北ブロック 配水管整備工事その4	34,671,000	株式会社あたご 代表取締役 佐藤 義孝
22.7.20	外旭川ブロック 配水管整備工事その9	41,168,400	山岡工業株式会社 代表取締役 山岡緑三郎
22.7.20	山王三丁目線 配水管整備工事	35,532,000	山二施設工業株式会社 代表取締役社長 松木 文雄
22.7.30	仁井田浄水場 1群電気設備修繕	29,925,000	日本電機興業株式会社 代表取締役 進藤 正己
22.7.30	仁井田浄水場 2群ろ過池更生修繕	38,115,000	株式会社能登谷工務所 代表取締役 能登谷正人
22.8.3	川尻ブロック 配水管整備工事その4	22,669,500	株式会社日景工業 代表取締役 日景 義雄
22.8.16	外旭川・手形山幹線 送配水管整備工事	774,790,800	ピーエス三菱・羽後設備建設工事共同企業体 株式会社ピーエス三菱秋田営業所 所長 五十嵐慶夫
22.8.24	外旭川ブロック 配水管整備工事その7	22,380,750	総合施設株式会社 代表取締役 鈴木 英樹

契約年月日	件名	契約金額	契約者
平成年月日 22.8.24	外旭川ブロック 配水管整備工事その6	66,780,000 ^円	クボノメ工業株式会社 代表取締役 宮崎 真吾
22.9.1	雄和ポンプ場（土木・建築） 築造工事	195,145,650	大豊・中田建設工事共同企業体 <small>大豊建設株式会社東北支店 取締役常務執行役員支店長</small> 大隅 健一
22.9.7	金足鳩崎線 配水管整備工事	28,534,800	株式会社佐藤設備工業 代表取締役 佐藤 泰雄
22.9.7	雄和種沢線 送配水管整備工事その6	79,590,000	山岡工業株式会社 代表取締役 山岡緑三郎
22.9.21	手形東ブロック 配水管整備工事その1	29,642,550	有限会社太平工務所 代表取締役 藤井 進
22.9.21	南通宮田線 配水管整備工事	31,031,700	株式会社三和施設 代表取締役 佐藤 弘康
22.9.21	手形山配水施設整備工事	730,746,450	鹿島・山二施設特定建設工事共同企業体 <small>鹿島建設株式会社東北支店 専務執行役員支店長</small> 赤沼 聖吾
22.10.5	八橋田五郎地内（道路） 配水管整備工事その2	21,084,000	清三屋施設工業株式会社 代表取締役 高橋 正男
22.10.5	仁井田浄水場 薬品注入設備更新工事	168,980,889	水道機工・秋田東北商事建設工事共同企業体 <small>水道機工株式会社東北支社 支社長</small> 細山 仁
22.10.12	旭川西ブロック 配水管整備工事その2	20,767,950	互大設備工業株式会社 代表取締役 脇屋 憲一
22.11.2	外旭川ブロック 配水管整備工事その5	26,418,000	総合施設株式会社 代表取締役 鈴木 英樹
22.11.2	濁川堀尾田線 配水管整備工事	27,037,500	互大設備工業株式会社 代表取締役 脇屋 憲一
22.11.2	旭北寺町地内（県建設） 配水管移設工事及び鉛製給水管取替工事	23,235,450	株式会社渡部工業 代表取締役 渡部 俊一
22.11.9	八橋大畑二丁目線他 配水管整備工事	38,122,350	北環興業株式会社 代表取締役社長 本多 秀文
23.2.8	雄和ポンプ場（電気設備） 築造工事	201,789,000	日電興・秋田電機特定建設工事共同企業体 <small>日電興株式会社 代表取締役</small> 進藤 正己
23.2.22	雄和ポンプ場（機械設備） 築造工事	135,450,000	能登谷・秋田東北商事特定建設工事共同企業体 <small>株式会社能登谷工務所 代表取締役</small> 能登谷正人
23.3.8	仁井田新田三丁目線 配水管整備工事	82,880,700	株式会社北勢工業 代表取締役 太田 博之
23.3.8	八橋イサノ二丁目地内（道路） 配水管整備工事	36,592,500	羽後設備株式会社 代表取締役社長 佐藤 裕之
23.3.15	飯島水尻線 配水管整備工事	23,383,500	株式会社佐藤設備工業 代表取締役 佐藤 泰雄
23.3.16	外旭川ブロック 配水管整備工事その10	83,212,500	山二施設工業株式会社 代表取締役社長 松木 文雄

(2) 企業債及び一時借入金の概況

(イ) 企業債未償還額 27,393,309,072円

(ロ) 一時借入金現在高 0円

(3) その他会計経理に関する重要事項

該当事項なし

5 附 帯 事 項

該当事項なし

平成22年度秋田市

(1) 収益的収入及び支出

収 入

区 分	予 算		
	当 初 予 算 額	補 正 予 算 額	地方公営企業法第24条 第3項の規定による支 出額に係る財源充当額
第1款 下水道事業収益	9,355,636,000 ^円	140,906,000 ^円	— ^円
第1項 営業収益	7,422,787,000	96,249,000	—
第2項 営業外収益	1,932,847,000	43,928,000	—
第3項 特別利益	2,000	729,000	—

支 出

区 分	予 算					
	当 初 予 算 額	補 正 予 算 額	予 備 費 支 出 額	流 用 増減額	地方公営企業 法第24条第3 項の規定によ る支出額	小 計
第1款 下水道事業費用	9,114,648,000 ^円	17,154,000 ^円	— ^円	— ^円	— ^円	9,131,802,000 ^円
第1項 営業費用	6,824,646,000	34,456,000	—	—	—	6,859,102,000
第2項 営業外費用	2,281,047,000	△ 17,365,000	—	—	—	2,263,682,000
第3項 特別損失	6,405,000	63,000	—	—	—	6,468,000
第4項 予備費	2,550,000	—	—	—	—	2,550,000

下水道事業決算報告書

額	決 算 額	予 算 額 に 比 べ 決 算 額 の 増 減	備 考
合 計			
9,496,542,000 ^円	9,504,542,018 ^円	8,000,018 ^円	
7,519,036,000	7,525,411,264	6,375,264	(うち、消費税及び地方消費税相当分) 252,873,020円)
1,976,775,000	1,977,921,381	1,146,381	(") 65,980円)
731,000	1,209,373	478,373	(") 57,802円)

額		決 算 額	地方公営企業 法第26条第2 項の規定によ る繰越額	不 用 額	備 考
地方公営企業 法第26条第2 項の規定によ る繰越額	合 計				
— ^円	9,131,802,000 ^円	8,962,953,066 ^円	— ^円	168,848,934 ^円	
—	6,859,102,000	6,708,987,575	—	150,114,425	(うち、消費税及び地方消費税相当分) 126,359,156円)
—	2,263,682,000	2,248,348,131	—	15,333,869	
—	6,468,000	5,617,360	—	850,640	(うち、消費税及び地方消費税相当分) 256,275円)
—	2,550,000	—	—	2,550,000	

(2) 資本的収入及び支出

収 入

区 分	予 算			
	当 初 予 算 額	補 正 予 算 額	小 計	地方公営企業法第26条の規定による繰越額に係る財源充当額
第1款 資本的収入	3,966,133,000 ^円	△ 278,276,000 ^円	3,687,857,000 ^円	848,100,000 ^円
第1項 企業債	2,374,700,000	△ 173,900,000	2,200,800,000	500,900,000
第2項 出資金	898,320,000	—	898,320,000	—
第3項 補助金	617,200,000	△ 95,200,000	522,000,000	347,200,000
第4項 負担金	75,912,000	△ 9,187,000	66,725,000	—
第5項 固定資産売却代金	1,000	11,000	12,000	—

支 出

区 分	予 算					
	当 初 予 算 額	補 正 予 算 額	流 用 増減額	小 計	地方公営企業法第26条の規定による繰越額	継続費繰越額
第1款 資本的支出	7,883,743,000 ^円	△ 235,365,000 ^円	— ^円	7,648,378,000 ^円	1,056,164,000 ^円	— ^円
第1項 建設改良費	2,362,496,000	△ 240,693,000	—	2,121,803,000	1,056,164,000	—
第2項 企業債償還金	5,521,247,000	5,328,000	—	5,526,575,000	—	—

資本的収入額が資本的支出額に不足する額4,039,955,500円は、当年度分消費税及び地方消費税資本的当年度分損益勘定留保資金2,907,129,585円で補てんした。

額		決 算 額	予 算 額 に 比 べ 決 算 額 の 増 減	備 考
継続費通次繰越額 に係る財源充当額	合 計			
円 —	円 4,535,957,000	円 3,685,275,985	円 △ 850,681,015	
—	2,701,700,000	2,131,600,000	△ 570,100,000	翌年度繰越額 464,800,000円
—	898,320,000	898,320,000	0	
—	869,200,000	598,041,401	△ 271,158,599	翌年度繰越額 270,666,954円
—	66,725,000	57,301,984	△ 9,423,016	
—	12,000	12,600	600	(うち、消費税及び地方消費税相当分 600円)

額	決 算 額	翌 年 度 繰 越 額			不 用 額	備 考
		地方公営企 業法第26条 の規定によ る繰越額	継続費通次 繰 越 額	合 計		
円 8,704,542,000	円 7,725,231,485	円 859,218,000	円 —	円 859,218,000	円 120,092,515	
3,177,967,000	2,198,657,905	859,218,000	—	859,218,000	120,091,095	(うち、消費税及び地方消費税相当分 88,490,879円)
5,526,575,000	5,526,573,580	—	—	—	1,420	

収支調整額24,214,503円、減債積立金532,326,696円、過年度分損益勘定留保資金576,284,716円及び

平成22年度秋田市下水道事業報告書

1 概 況

(1) 総括事項

(イ) 普及状況

本市の下水道事業は、浸水防除、生活環境の改善及び公共用水域の水質保全のため計画区域内の下水道整備を順次進めています。年度末における処理区域内面積は、5,579haとなり、前年度と比較して49ha増加、処理区域内人口は288,280人で、前年度と比較して2,138人増加しております。この結果、下水道普及率は89.5%となっております。

また、年間総処理水量は、40,863,613 m^3 となり、前年度と比較して1,238,541 m^3 増加しております。このうち、年間有収水量は、27,993,114 m^3 で、前年度と比較して276,823 m^3 増加しております。

(ロ) 工事状況

管渠建設事業、ポンプ場建設事業、処理場建設事業は、国庫補助金を最大限に活用しながら事業を推進したほか、老朽管の改築や維持修繕を実施しました。管渠建設事業は、1,517,291千円の事業費をもって、浸水対策として雨水貯留浸透施設を設置、合流改善として夾雑物除去装置を設置したほか、市内全域で汚水の面整備を行い、計7,537mの管渠を布設し、浸水区域の解消、水質改善や普及率の向上に努めたところであります。さらに旭北地区・保戸野地区などにおいて老朽管の改築や維持補修を実施し、事故の未然防止に努めたところであります。ポンプ場建設事業は、133,777千円の事業費をもって御野場・土崎汚水中継ポンプ場の自家発電設備、粗目スクリーンの更新工事などを実施しました。処理場建設事業は、332,012千円の事業費をもって八橋終末処理場の3系築造工事などを実施しました。

(ハ) 財政状況

収入面においては、経営の根幹をなす下水道使用料が、夏の猛暑の影響などにより、前年度と比較して0.9%の増となったものの、他会計補助金などの減少により総収益では前年度比0.02%の減となっております。一方支出面においては、流域下水道費の増などがあったものの、昨年度まで実施した公的資金補償金免除繰上償還による企業債利息の減や諸経費の節減に努めた結果、517,374千円の純利益が生じ、全額を利益剰余金に計上しております。

以上が本年度の概況であります。今後も人口の減少や節水意識の高まりなどにより、下水道使用料の伸びは期待できず厳しい経営環境が続くものと予測されます。このため、水洗化の促進や効率的な維持管理など経営基盤の強化に向け一層努力してまいります。

(2) 議会議決事項

議案番号	件名	提出年月日	議決年月日
第 64号	秋田市職員の勤務時間、休暇等に関する条例の一部を改正する件	平成年月日 22. 6. 7	平成年月日 22. 6. 25
第 65号	秋田市職員の育児休業等に関する条例の一部を改正する件	22. 6. 7	22. 6. 25
第 66号	秋田市職員給与条例の一部を改正する件	22. 6. 7	22. 6. 25
第 67号	秋田市職員の退職手当に関する条例および秋田市公営企業職員の給与に関する条例の一部を改正する件	22. 6. 7	22. 6. 25
第 91号	秋田市地域下水道条例の一部を改正する件	22. 9. 9	22. 10. 1
第101号	平成21年度秋田市下水道事業会計決算認定の件	22. 9. 9	22. 10. 1
第104号	秋田市職員給与条例等の一部を改正する件	22. 11. 26	22. 11. 26
第105号	特別職の職員の給与に関する条例の一部を改正する件	22. 11. 26	22. 11. 26
第108号	秋田市行政の基本構想を変更する件	22. 12. 3	22. 12. 22
第110号	秋田市職員定数条例の一部を改正する件	22. 12. 3	22. 12. 22
第112号	秋田市職員等の旅費に関する条例の一部を改正する件	22. 12. 3	22. 12. 22
第116号	秋田市過疎地域自立促進計画を定める件	22. 12. 3	22. 12. 22
第136号	平成22年度秋田市下水道事業会計補正予算（第1号）の件	22. 12. 3	22. 12. 22
第 14号	平成23年度秋田市下水道事業会計予算の件	23. 2. 21	23. 3. 18
第 27号	平成22年度秋田市下水道事業会計補正予算（第2号）の件	23. 2. 21	23. 3. 7

(3) 行政官庁認可事項

申請年月日	申請先	件名	認可年月日
平成年月日			平成年月日
22. 9. 30	秋 田 県 知 事	平成22年度起債同意申請	同意 22. 10. 12
23. 3. 18	秋 田 県 知 事	平成22年度起債同意申請	同意 23. 3. 23
23. 3. 18	秋 田 県 知 事	平成22年度起債同意申請	同意 23. 3. 25

(4) 職員に関する事項

事務職員 主 事	技術職員 技 師	計
24人	54人	78人 (うち資本勘定支弁職員30人)

(5) 料金その他供給条件の設定、変更に関する事項

該当事項なし

2 工 事

(1) 建設工事の概況

管渠建設事業

(イ) 管渠布設 7,537 m

(2) 改良工事の概況

(イ) 管渠布設替等 旭北栄町地内ほか 1,609 m

(ロ) 土崎・御野場污水中継ポンプ場施設整備 自家発電設備更新ほか 一式

(ハ) 八橋終末処理場施設整備 3系築造ほか 一式

(3) 保存工事の概況

(イ) 管渠修繕 406件

3 業 務

(1) 業 務 量

	公 共 下 水 道	特 定 環 境 保 全 公 共 下 水 道	計
排 水 戸 数	108,448 戸	578 戸	109,026 戸
処 理 区 域 内 人 口	286,070 人	2,210 人	288,280 人
年 間 総 処 理 水 量	40,581,178 m ³	282,435 m ³	40,863,613 m ³
(うち汚水処理水量)	(33,391,932 m ³)	(282,435 m ³)	(33,674,367 m ³)
一 日 平 均 処 理 水 量	111,181 m ³	774 m ³	111,955 m ³
有 収 水 量	27,759,670 m ³	233,444 m ³	27,993,114 m ³
有 収 率	83.1 %	82.7 %	83.1 %
管 渠 布 設 総 延 長	1,439,299 m	33,357 m	1,472,656 m

(2) 事業収入に関する事項

科 目	調 定 額	収 入 額	未 収 額	収入比率
	円	円	円	%
営 業 収 益	7,272,538,244	6,690,992,022	581,546,222	91.9
	(7,525,411,264)	(6,914,829,920)	(610,581,344)	(91.9)
営 業 外 収 益	1,977,855,498	1,977,664,344	191,154	99.9
	(1,977,921,381)	(1,977,720,671)	(200,710)	(99.9)
特 別 利 益	1,151,571	606,319	545,252	52.7
	(1,209,373)	(636,815)	(572,558)	(52.7)
合 計	9,251,545,313	8,669,262,685	582,282,628	93.6
	(9,504,542,018)	(8,893,187,406)	(611,354,612)	(93.6)

注 () 内数値は消費税及び地方消費税を含む

(3) 事業費に関する事項

科 目	決 算 額
	円
営 業 費 用	6,582,628,419
	(6,708,987,575)
営 業 外 費 用	2,146,181,360
	(2,248,348,131)
特 別 損 失	5,361,085
	(5,617,360)
合 計	8,734,170,864
	(8,962,953,066)

注 () 内数値は消費税及び地方消費税を含む

(4) その他主要な事項

該当事項なし

4 会 計

(1) 重要契約の要旨

契約年月日	件 名	契 約 金 額	契 約 者
平成年月日 22. 6. 29	下水道管渠改良工事 下新城野地内ほか	24,553,200 ^円	東亜グラウト工業株式会社東北支店 支店長 橋本 義浩
22. 7. 13	御野場汚水中継ポンプ場 汚水ポンプ更新工事 御野場七丁目1番地地内	39,235,350	東北藤吉工業株式会社 代表取締役 佐藤 泰夫
22. 7. 20	下水道管渠改築工事 旭北栄町地内ほか	49,523,250	株式会社羽州建設 代表取締役 秋川 隆夫
22. 8. 10	下水道管渠改築工事 大町一丁目地内ほか	33,859,350	豊興産株式会社 代表取締役 石黒 望
22. 8. 24	公共下水道築造工事 河辺和田下夕川原地内	26,804,400	旭建設株式会社 代表取締役 渡辺 憲介
22. 8. 24	下水道管渠改築工事 保戸野原の町地内ほか	43,057,350	大林道路株式会社秋田営業所 所長 小田 芳明
22. 8. 31	下水道管渠改築工事 大町二丁目地内ほか	43,707,300	秋田瀝青建設株式会社 代表取締役 斉藤 豊隆
22. 8. 31	御野場汚水中継ポンプ場 自家発電設備更新工事 御野場七丁目1番地地内	49,140,000	日本電機興業株式会社 代表取締役 進藤 正己
22. 10. 5	公共下水道築造工事 飯島字飯島水尻地内ほか	22,100,400	株式会社中山組 代表取締役 千葉 利則
22. 10. 5	八橋終末処理場3系機械 設備工事 八橋本町六丁目12-15	238,350,000	山二施設・能登谷特定建設工事共同企業体 山二施設工業株式会社 代表取締役社長 松木 文雄
22. 10. 12	八橋終末処理場スクリーン かす洗浄・脱水機更新工事 八橋本町六丁目12-15	51,342,900	株式会社東北機械製作所 取締役社長 工藤 良廣
22. 10. 19	八橋終末処理場3系電気 設備工事 八橋本町六丁目12-15	181,335,000	菱明三菱・三菱マテリアル電子化成建設工事共同企業体 菱明三菱電機機器販売 株式会社 取締役社長 實田 謙一
22. 11. 2	公共下水道築造工事 河辺諸井字下川原地内	20,914,950	株式会社住建トレーディング 代表取締役 工藤 源聖
22. 11. 22	公共下水道築造工事 新屋前野町地内(1)	22,169,700	株式会社岡精組 代表取締役 岡部 茂
22. 12. 14	公共下水道築造工事 新屋前野町地内(2)	39,223,800	中央土建株式会社 代表取締役 伊藤 久一
23. 3. 8	公共下水道築造工事 飯島西袋二丁目地内	23,362,500	株式会社岡精組 代表取締役 岡部 茂

(2) 企業債及び一時借入金の概況

(イ) 企業債未償還額 91,299,300,558円

(ロ) 一時借入金現在高 0円

(3) その他会計経理に関する重要事項

該当事項なし

5 附 帯 事 項

該当事項なし

平成22年度秋田市農業

(1) 収益的収入及び支出

収 入

区 分	予 算		
	当 初 予 算 額	補 正 予 算 額	地方公営企業法第24条第3項の規定による支出額に係る財源充当額
第1款 農業集落排水事業収益	579,565,000 ^円	△ 9,222,000 ^円	— ^円
第1項 営業収益	157,795,000	1,600,000	—
第2項 営業外収益	421,769,000	△ 10,822,000	—
第3項 特別利益	1,000	—	—
第2款 個別排水処理事業収益	13,203,000	277,000	—
第1項 営業収益	8,610,000	△ 1,487,000	—
第2項 営業外収益	4,593,000	1,764,000	—
合 計	592,768,000	△ 8,945,000	—

支 出

区 分	予 算					
	当 初 予 算 額	補 正 予 算 額	予 備 費 支 出 額	流 用 増減額	地方公営企業法第24条第3項の規定による支出額	小 計
第1款 農業集落排水事業費用	559,161,000 ^円	△ 9,655,000 ^円	0 ^円	— ^円	— ^円	549,506,000 ^円
第1項 営業費用	425,744,000	△ 2,801,000	—	—	—	422,943,000
第2項 営業外費用	132,916,000	△ 6,854,000	—	—	—	126,062,000
第3項 特別損失	1,000	—	7,000	—	—	8,000
第4項 予備費	500,000	—	△ 7,000	—	—	493,000
第2款 個別排水処理事業費用	19,217,000	△ 87,000	—	—	—	19,130,000
第1項 営業費用	16,294,000	△ 87,000	—	—	—	16,207,000
第2項 営業外費用	2,823,000	—	—	—	—	2,823,000
第3項 予備費	100,000	—	—	—	—	100,000
合 計	578,378,000	△ 9,742,000	0	—	—	568,636,000

集落排水事業決算報告書

額	決 算 額	予 算 額 に 比 べ 決 算 額 の 増 減	備 考
合 計			
570,343,000 ^円	556,391,404 ^円	△ 13,951,596 ^円	
159,395,000	155,615,601	△ 3,779,399	(うち、消費税及び地方消費税相当分) 7,350,556円)
410,947,000	400,774,340	△ 10,172,660	(") 6円)
1,000	1,463	463	(") 69円)
13,480,000	13,460,365	△ 19,635	
7,123,000	7,103,365	△ 19,635	(うち、消費税及び地方消費税相当分) 337,505円)
6,357,000	6,357,000	0	
583,823,000	569,851,769	△ 13,971,231	

額		決 算 額	地方公営企業 法第26条第2 項の規定による 繰越額	不 用 額	備 考
地方公営企業 法第26条第2 項の規定による 繰越額	合 計				
— ^円	549,506,000 ^円	532,731,886 ^円	— ^円	16,774,114 ^円	
—	422,943,000	407,164,699	—	15,778,301	(うち、消費税及び地方消費税相当分) 7,235,367円)
—	126,062,000	125,560,128	—	501,872	
—	8,000	7,059	—	941	(うち、消費税及び地方消費税相当分) 335円)
—	493,000	—	—	493,000	
—	19,130,000	17,410,602	—	1,719,398	
—	16,207,000	14,870,597	—	1,336,403	(うち、消費税及び地方消費税相当分) 377,610円)
—	2,823,000	2,540,005	—	282,995	
—	100,000	—	—	100,000	
—	568,636,000	550,142,488	—	18,493,512	

(2) 資本的収入及び支出

収 入

区 分	予 算			
	当 初 予 算 額	補 正 予 算 額	小 計	地方公営企業法第26条の規定による繰越額に係る財源充当額
第1款 農業集落排水事業資本的収入	900,560,000 ^円	△ 296,349,000 ^円	604,211,000 ^円	— ^円
第1項 企業債	577,900,000	△ 231,700,000	346,200,000	—
第2項 出資金	107,201,000	2,259,000	109,460,000	—
第3項 補助金	174,225,000	△ 56,775,000	117,450,000	—
第4項 負担金	25,405,000	△ 10,133,000	15,272,000	—
第5項 基金繰入金	15,829,000	—	15,829,000	—
第2款 個別排水処理事業資本的収入	37,979,000	△ 5,852,000	32,127,000	—
第1項 企業債	12,000,000	2,400,000	14,400,000	—
第2項 出資金	17,179,000	△ 8,473,000	8,706,000	—
第3項 補助金	6,642,000	—	6,642,000	—
第4項 負担金	2,158,000	221,000	2,379,000	—
合 計	938,539,000	△ 302,201,000	636,338,000	—

支 出

区 分	予 算					
	当 初 予 算 額	補 正 予 算 額	流 用 増 減 額	小 計	地方公営企業法第26条の規定による繰越額	継続費通次繰越額
第1款 農業集落排水事業資本的支出	1,056,152,000 ^円	△ 296,916,000 ^円	— ^円	759,236,000 ^円	— ^円	— ^円
第1項 建設改良費	814,912,000	△ 296,945,000	—	517,967,000	—	—
第2項 企業債償還金	241,103,000	△ 3,000	—	241,100,000	—	—
第3項 投資	137,000	32,000	—	169,000	—	—
第2款 個別排水処理事業資本的支出	38,485,000	△ 5,486,000	—	32,999,000	—	—
第1項 建設改良費	37,222,000	△ 5,486,000	—	31,736,000	—	—
第2項 企業債償還金	1,263,000	—	—	1,263,000	—	—
合 計	1,094,637,000	△ 302,402,000	—	792,235,000	—	—

額		決 算 額	予 算 額 に 比 べ 決 算 額 の 増 減	備 考
継続費通次繰越額 に係る財源充当額	合 計			
円 —	円 604,211,000	円 482,532,360	円 △ 121,678,640	
—	346,200,000	331,200,000	△ 15,000,000	翌年度繰越額 4,500,000円
—	109,460,000	109,460,000	0	
—	117,450,000	18,728,000	△ 98,722,000	翌年度繰越額 91,796,000円
—	15,272,000	7,315,360	△ 7,956,640	
—	15,829,000	15,829,000	0	
—	32,127,000	32,127,100	100	
—	14,400,000	14,400,000	0	
—	8,706,000	8,706,000	0	
—	6,642,000	6,642,000	0	
—	2,379,000	2,379,100	100	
—	636,338,000	514,659,460	△ 121,678,540	

額	決 算 額	翌 年 度 繰 越 額			不 用 額	備 考
		地方公営企 業法第26条 の規定によ る繰越額	継続費通次 繰 越 額	合 計		
円 759,236,000	円 387,903,203	円 351,062,000	円 —	円 351,062,000	円 20,270,797	
517,967,000	146,635,961	351,062,000	—	351,062,000	20,269,039	（うち、消費税及び地方消費税相当分 5,429,067円）
241,100,000	241,098,242	—	—	—	1,758	
169,000	169,000	—	—	—	0	
32,999,000	32,214,411	—	—	—	784,589	
31,736,000	30,952,175	—	—	—	783,825	（うち、消費税及び地方消費税相当分 1,147,488円）
1,263,000	1,262,236	—	—	—	764	
792,235,000	420,117,614	351,062,000	—	351,062,000	21,055,386	

平成22年度秋田市農業集落排水事業報告書

1 概 況

(1) 総括事項

(イ) 普及状況

本市の農業集落排水事業、個別排水処理事業は、農業集落における農業用排水の水質保全及び農村生活環境の改善、または汚水を集合して処理することが適当でない地域の健康で快適な生活環境の確保を図るとともに、公共用水域の水質保全のため計画区域内の整備を順次進めています。年度末における処理区域内面積は623.9haとなり、前年度と比較して0.7ha増加、処理区域内人口は11,785人で、前年度と比較して226人減少しております。この結果、普及率は3.7%となっております。

また、年間総処理水量は、1,146,114 m^3 となり、前年度と比較して36,253 m^3 増加しております。このうち、年間有収水量は、881,250 m^3 で、前年度と比較して13,141 m^3 増加しております。

(ロ) 工事状況

農業集落排水建設事業、農業集落排水建設改良事業、個別排水処理施設建設事業は、国庫補助金を活用しながら事業を推進したほか、維持修繕を実施しました。

農業集落排水建設事業は、136,857千円の事業費をもって、金足地区の舗装工事などを実施しました。

農業集落排水建設改良事業は、河辺岩見三内中央地区の機能強化などに着手しました。

個別排水処理施設建設事業は、30,952千円の事業費をもって、雄和神ヶ村ほか市内一円において22基の浄化槽を設置しました。

(ハ) 財政状況

収入面においては、使用料及び一般会計繰入金が、当初予算と比較して3.7%の減となっておりますが、支出面において、諸経費の節減に努めた結果、13,133千円の純利益が生じ、全額を利益剰余金に計上しております。

以上が本年度の概況であります。今後も人口の減少や利用者の節水意識の高まりなどにより、使用料の伸びは期待できず、厳しい経営環境が続くものと予測されます。このため、水洗化の普及促進による有収水量の確保に努めるとともに施設の効率的な維持管理により、経営基盤の強化に向け一層努力してまいります。

(2) 議会議決事項

議案番号	件名	提出年月日	議決年月日
第 64号	秋田市職員の勤務時間、休暇等に関する条例の一部を改正する件	平成年月日 22. 6. 7	平成年月日 22. 6. 25
第 65号	秋田市職員の育児休業等に関する条例の一部を改正する件	22. 6. 7	22. 6. 25
第 66号	秋田市職員給与条例の一部を改正する件	22. 6. 7	22. 6. 25
第 67号	秋田市職員の退職手当に関する条例および秋田市公営企業職員の給与に関する条例の一部を改正する件	22. 6. 7	22. 6. 25
第 87号	平成22年度秋田市農業集落排水事業会計補正予算（第1号）の件	22. 6. 7	22. 6. 25
第104号	秋田市職員給与条例等の一部を改正する件	22. 11. 26	22. 11. 26
第105号	特別職の職員の給与に関する条例の一部を改正する件	22. 11. 26	22. 11. 26
第108号	秋田市行政の基本構想を変更する件	22. 12. 3	22. 12. 22
第110号	秋田市職員定数条例の一部を改正する件	22. 12. 3	22. 12. 22
第112号	秋田市職員等の旅費に関する条例の一部を改正する件	22. 12. 3	22. 12. 22
第116号	秋田市過疎地域自立促進計画を定める件	22. 12. 3	22. 12. 22
第137号	平成22年度秋田市農業集落排水事業会計補正予算（第2号）の件	22. 12. 3	22. 12. 22
第 15号	平成23年度秋田市農業集落排水事業会計予算の件	23. 2. 21	23. 3. 18
第 28号	平成22年度秋田市農業集落排水事業会計補正予算（第3号）の件	23. 2. 21	23. 3. 7

(3) 行政官庁認可事項

申請年月日	申請先	件名	認可年月日
平成年月日			平成年月日
22. 9. 30	秋 田 県 知 事	平成22年度起債同意申請	同意 22. 10. 12
23. 3. 18	秋 田 県 知 事	平成22年度起債同意申請	同意 23. 3. 23

(4) 職員に関する事項

事務職員 主 事	技術職員 技 師	計
1 人	7 人	8 人 (うち資本勘定支弁職員 5 人)

(5) 料金その他供給条件の設定、変更に関する事項

該当事項なし

2 工 事

(1) 建設工事の概況

(イ) 金足地区農業集落排水施設整備 舗装一式

(ロ) 特定地域生活排水処理施設整備 22基

(2) 改良工事の概況

該当事項なし

(3) 保存工事の概況

(イ) 管 渠 修 繕 14 件

3 業 務

(1) 業 務 量

	農業集落排水	個別排水処理	計
排 水 戸 数	2,970 戸	189 戸	3,159 戸
処 理 区 域 内 人 口	10,967 人	818 人	11,785 人
年 間 総 処 理 水 量	1,102,514 m ³	43,600 m ³	1,146,114 m ³
一 日 平 均 処 理 水 量	3,021 m ³	119 m ³	3,140 m ³
有 収 水 量	837,650 m ³	43,600 m ³	881,250 m ³
有 収 率	76.0 %	100.0 %	76.9 %
管 渠 布 設 総 延 長	174,258 m	—	174,258 m

(2) 事業収入に関する事項

科 目	調 定 額	収 入 額	未 収 額	収入比率
	円	円	円	%
営 業 収 益	155,030,905 (162,718,966)	130,329,203 (136,784,729)	24,701,702 (25,934,237)	84.1 (84.1)
営 業 外 収 益	402,069,353 (407,131,340)	402,069,353 (402,069,314)	0 (5,062,026)	100.0 (98.8)
特 別 利 益	1,394 (1,463)	1,394 (1,463)	0 (0)	100.0 (100.0)
合 計	557,101,652 (569,851,769)	532,399,950 (538,855,506)	24,701,702 (30,996,263)	95.6 (94.6)

注 () 内数値は消費税及び地方消費税を含む

(3) 事業費に関する事項

科 目	決 算 額
	円
営 業 費 用	414,422,319 (422,035,296)
営 業 外 費 用	129,539,883 (128,100,133)
特 別 損 失	6,724 (7,059)
合 計	543,968,926 (550,142,488)

注 () 内数値は消費税及び地方消費税を含む

(4) その他主要な事項

該当事項なし

4 会 計

(1) 重要契約の要旨

契約年月日	件 名	契 約 金 額	契 約 者
平成年月日 22 . 6 . 15	汚水処理施設整備交付金 (農業集落排水施設)金足2期 地区 第04301号(舗装)工事	円 24,390,450	旭建設株式会社 代表取締役 渡辺 憲介
22 . 9 . 27	農業集落排水資源循環統合 補助事業(機能強化)岩見 三内地区 第05201号工事 (処理施設改築工事)	201,544,350	共和化工・加賀屋組建設工事共同企業体 共和化工株式会社東北支店 支店長 土生 正元
22 . 10 . 26	汚水処理施設整備交付金 (農業集落排水施設)金足1期 地区 第03403号(管路)工事	20,089,650	株式会社菅原組 代表取締役 菅原 正之
22 . 10 . 28	汚水処理施設整備交付金 (農業集落排水施設)金足1期 地区 第03402号(管路)工事	39,330,900	株式会社三勇建設 代表取締役 三浦 稔
22 . 10 . 28	汚水処理施設整備交付金 (農業集落排水施設)金足2期 地区 第04302号(管路)工事	54,727,050	株式会社三勇建設 代表取締役 三浦 稔
22 . 11 . 11	汚水処理施設整備交付金 (農業集落排水施設)金足1期 地区 第03404号(管路)工事	54,231,450	伊藤工業株式会社 代表取締役社長 伊藤 満
22 . 11 . 17	汚水処理施設整備交付金 (農業集落排水施設)金足2期 地区 第04303号(管路)工事	55,659,450	株式会社本郷建設工務所 代表取締役 伊藤 弘義

(2) 企業債及び一時借入金の概況

- (イ) 企業債未償還額 6,025,295,265円
 (ロ) 一時借入金現在高 0円

(3) その他会計経理に関する重要事項

該当事項なし

5 附 帯 事 項

該当事項なし

Ⅱ 平成23年度上半期の執行状況

1 収入および支出の概況

(1) 一般会計

歳 入

(単位：千円、%)

区 分	予算額(A)	収入額(B)	収入率(B)/(A)
市 税	42,904,997	22,723,936	53.0
地 方 譲 与 税	993,373	313,775	31.6
利 子 割 交 付 金	91,215	42,706	46.8
配 当 割 交 付 金	22,057	10,957	49.7
株 式 等 譲 渡 所 得 割 交 付 金	10,012	-	0.0
地 方 消 費 税 交 付 金	3,139,481	1,803,342	57.4
ゴ ル フ 場 利 用 税 交 付 金	65,378	20,260	31.0
自 動 車 取 得 税 交 付 金	134,491	42,188	31.4
国 有 提 供 施 設 等 所 在 市 助 成 交 付 金	8,910	-	0.0
地 方 特 例 交 付 金	477,498	381,012	79.8
地 方 交 付 税	23,122,023	17,300,889	74.8
交 通 安 全 対 策 特 別 交 付 金	106,000	41,643	39.3
分 担 金 及 び 負 担 金	1,151,153	485,482	42.2
使 用 料 及 び 手 数 料	2,141,366	1,013,613	47.3
国 庫 支 出 金	22,445,736	8,001,964	35.7
県 支 出 金	7,266,614	697,498	9.6
財 産 収 入	235,033	345,614	147.0
寄 附 金	4,234	4,579	108.1
繰 入 金	3,456,863	-	0.0
繰 越 金	1,727,850	1,727,850	100.0
諸 収 入	6,276,711	340,532	5.4
市 債	17,043,600	23,400	0.1
合 計	132,824,595	55,321,240	41.6

歳 出

(単位：千円、%)

区 分	予算額(A)	支出額(B)	支出率(B)/(A)
議 会 費	890,970	488,238	54.8
総 務 費	20,787,223	5,659,909	27.2
民 生 費	41,392,686	15,495,810	37.4
衛 生 費	12,442,085	4,598,369	37.0
労 働 費	456,771	343,799	75.3
農 林 水 産 業 費	2,314,112	1,022,275	44.2
商 工 費	6,535,500	5,093,169	77.9
土 木 費	16,464,338	6,854,569	41.6
消 防 費	3,783,063	1,424,339	37.7
教 育 費	11,753,641	4,114,186	35.0
災 害 復 旧 費	199,078	39,687	19.9
公 債 費	15,747,319	7,555,752	48.0
諸 支 出 金	1	-	0.0
予 備 費	57,808	-	0.0
合 計	132,824,595	52,690,102	39.7

※予算額には繰越事業分・予備費充用分を含む。

※収入額、支出額は平成23年4月1日から9月30日までの実績で、繰越事業を含む。

(2) 特別会計

歳 入

(単位：千円、%)

区 分	予算額(A)	収入額(B)	収入率(B)/(A)
土地区画整理会計	1,647,282	105,925	6.4
市有林会計	157,409	44,312	28.2
市営墓地会計	154,986	128,424	82.9
中央卸売市場会計	565,739	161,165	28.5
大森山動物園会計	463,460	60,472	13.0
廃棄物発電会計	192,361	73,893	38.4
国民健康保険事業会計	32,027,046	12,783,458	39.9
母子寡婦福祉資金貸付事業会計	86,068	79,811	92.7
介護保険事業会計	24,418,807	9,608,174	39.3
後期高齢者医療事業会計	2,924,919	1,162,468	39.7
合 計	62,638,077	24,208,102	38.6

歳 出

(単位：千円、%)

区 分	予算額(A)	支出額(B)	支出率(B)/(A)
土地区画整理会計	1,647,282	567,465	34.4
市有林会計	157,409	94,909	60.3
市営墓地会計	154,986	77,270	49.9
中央卸売市場会計	565,739	299,639	53.0
大森山動物園会計	463,460	191,781	41.4
廃棄物発電会計	192,361	36,753	19.1
国民健康保険事業会計	32,027,046	13,224,799	41.3
母子寡婦福祉資金貸付事業会計	86,068	31,760	36.9
介護保険事業会計	24,418,807	9,778,208	40.0
後期高齢者医療事業会計	2,924,919	1,041,917	35.6
合 計	62,638,077	25,344,501	40.5

※予算額には繰越事業分を含む。

※収入額、支出額は平成23年4月1日から9月30日までの実績で、繰越事業を含む。

2 一時借入金の現在高

平成23年9月30日現在、一時借入金の現在高

0円

3 公営企業の経理の概況

(1) 秋田市病院事業の経理の状況

① 予算の執行状況

ア 収益的収支

・収入

(単位：円、%)

科 目	年間予算額	上期収入額	執 行 率
病 院 事 業 収 益	9,438,424,000	4,985,027,782	52.8
医 業 収 益	8,675,943,000	4,291,403,154	49.5
医 業 外 収 益	762,480,000	693,624,628	91.0
特 別 利 益	1,000	-	0.0

・支出

(単位：円、%)

科 目	年間予算額	上期支出額	執 行 率
病 院 事 業 費 用	9,459,475,000	4,133,068,295	43.7
医 業 費 用	9,293,187,000	4,106,524,813	44.2
医 業 外 費 用	135,374,000	24,031,773	17.8
特 別 損 失	28,914,000	2,511,709	8.7
予 備 費	2,000,000	-	0.0

イ 資本的収支

・収入

(単位：円、%)

科 目	年間予算額	上期収入額	執 行 率
資 本 的 収 入	678,316,000	216,585,000	31.9
企 業 債	255,000,000	-	0.0
出 資 金	423,315,000	216,585,000	51.2
固定資産売却代金	1,000	-	0.0

・支出

(単位：円、%)

科 目	年間予算額	上期支出額	執 行 率
資 本 的 支 出	1,084,388,000	522,287,866	48.2
建 設 改 良 費	314,179,000	134,669,541	42.9
企 業 債 償 還 金	770,209,000	387,618,325	50.3

② 秋田市病院事業会計試算表（平成23年9月30日現在）

（単位：円）

借 方	勘 定 科 目	貸 方
	（ 固 定 資 産 ）	
5,510,775,749	有 形 固 定 資 産	
706,500	無 形 固 定 資 産	
	（ 流 動 資 産 ）	
1,804,079,187	現 金 ・ 預 金	
1,435,162,637	未 収 金	
68,973,468	貯 蔵 品	
89,203,692	そ の 他 流 動 資 産	
	（ 固 定 負 債 ）	
	引 当 金	203,483,000
	（ 流 動 負 債 ）	
	未 払 金	377,476,632
	預 り 金	47,093,264
	そ の 他 流 動 負 債	4,973,252
	（ 資 本 金 ）	
	自 己 資 本 金	6,306,679,797
	借 入 資 本 金	3,192,218,596
	（ 剰 余 金 ）	
	資 本 剰 余 金	419,064,560
2,542,068,481	欠 損 金	
	（ 病 院 事 業 収 益 ）	
	医 業 収 益	4,287,102,041
	医 業 外 収 益	692,952,489
	特 別 利 益	
	（ 病 院 事 業 費 用 ）	
4,053,531,481	医 業 費 用	
24,031,773	医 業 外 費 用	
2,510,663	特 別 損 失	
15,531,043,631	合 計	15,531,043,631

(2) 秋田市水道事業の経理の状況

① 予算の執行状況

ア 収益的収支

・収入

(単位：円、%)

科 目	年間予算額	上期収入額	執 行 率
水道事業収益	7,167,606,000	3,456,639,353	48.2
営業収益	7,080,415,000	3,440,787,241	48.6
営業外収益	87,189,000	15,852,112	18.2
特別利益	2,000	-	0.0

・支出

(単位：円、%)

科 目	年間予算額	上期支出額	執 行 率
水道事業費用	6,820,677,700	1,487,856,713	21.8
営業費用	6,110,305,700	1,199,327,418	19.6
営業外費用	699,472,000	281,478,251	40.2
特別損失	9,100,000	7,051,044	77.5
予備費	1,800,000	-	0.0

※支出額には前年度からの繰越分を含む。

イ 資本的収支

・収入

(単位：円、%)

科 目	年間予算額	上期収入額	執 行 率
資本的収入	2,547,701,000	473,981,600	18.6
企業債	1,691,200,000	244,300,000	14.4
出資金	134,337,000	27,400,000	20.4
補助金	481,734,000	72,132,000	15.0
固定資産売却代金	1,000	10,500	殆増
負担金及び寄附金	240,429,000	130,139,100	54.1

※収入額には前年度からの繰越分を含む。

・支出

(単位：円、%)

科 目	年間予算額	上期支出額	執 行 率
資本的支出	5,974,163,350	1,451,084,895	24.3
建設改良費	4,211,370,350	572,825,603	13.6
企業債償還金	1,762,793,000	878,259,292	49.8

※支出額には前年度からの繰越分を含む。

② 秋田市水道事業会計試算表（平成23年9月30日現在）

（単位：円）

借 方	勘 定 科 目	貸 方
	（ 固 定 資 産 ）	
60,418,838,045	有 形 固 定 資 産	
4,203,115,327	無 形 固 定 資 産	
	（ 流 動 資 産 ）	
2,803,979,431	現 金 ・ 預 金	
555,814,606	未 収 金	
2,498,692,500	有 価 証 券	
34,614,355	貯 蔵 品	
657,432,520	前 払 金	
55,109,386	そ の 他 流 動 資 産	
	（ 固 定 負 債 ）	
	引 当 金	2,581,177,071
	（ 流 動 負 債 ）	
	未 払 金	6,165,979
	預 り 金	213,434,294
	そ の 他 流 動 負 債	169,580,666
	（ 資 本 金 ）	
	自 己 資 本 金	8,540,123,128
	借 入 資 本 金	26,759,349,780
	（ 剰 余 金 ）	
	資 本 剰 余 金	30,332,571,152
	利 益 剰 余 金	789,356,323
	（ 水 道 事 業 収 益 ）	
	営 業 収 益	3,278,622,469
	営 業 外 収 益	15,753,218
	特 別 利 益	
	（ 水 道 事 業 費 用 ）	
1,170,341,633	営 業 費 用	
281,478,251	営 業 外 費 用	
6,718,026	特 別 損 失	
72,686,134,080	合 計	72,686,134,080

(3) 秋田市下水道事業の経理の状況

① 予算の執行状況

ア 収益的収支

・収入

(単位：円、%)

科 目	年間予算額	上期収入額	執 行 率
下水道事業収益	9,274,509,000	6,086,996,656	65.6
営業収益	7,367,058,000	4,513,395,306	61.3
営業外収益	1,907,449,000	1,572,440,758	82.4
特別利益	2,000	1,160,592	殆増

・支出

(単位：円、%)

科 目	年間予算額	上期支出額	執 行 率
下水道事業費用	9,023,541,000	1,933,511,865	21.4
営業費用	6,799,394,000	896,823,157	13.2
営業外費用	2,214,200,000	1,029,330,865	46.5
特別損失	7,397,000	7,357,843	99.5
予備費	2,550,000	-	0.0

イ 資本的収支

・収入

(単位：円、%)

科 目	年間予算額	上期収入額	執 行 率
資本的収入	4,660,843,000	466,396,724	10.0
企業債	2,625,400,000	-	0.0
出資金	862,352,000	431,178,000	50.0
補助金	1,089,300,000	-	0.0
負担金	83,790,000	34,819,724	41.6
固定資産売却代金	1,000	399,000	殆増

※収入額には前年度からの繰越分を含む。

・支出

(単位：円、%)

科 目	年間予算額	上期支出額	執 行 率
資本的支出	9,478,303,000	3,293,882,496	34.8
建設改良費	3,944,437,000	545,607,173	13.8
企業債償還金	5,533,866,000	2,748,275,323	49.7

※支出額には前年度からの繰越分を含む。

② 秋田市下水道事業会計試算表（平成23年9月30日現在）

（単位：円）

借 方	勘 定 科 目	貸 方
	（ 固 定 資 産 ）	
183,817,233,507	有 形 固 定 資 産	
9,947,203,133	無 形 固 定 資 産	
	（ 流 動 資 産 ）	
1,571,798,062	現 金 ・ 預 金	
790,712,957	未 収 金	
398,210,680	前 払 金	
52,793,421	そ の 他 流 動 資 産	
	（ 固 定 負 債 ）	
	企 業 債	2,795,669,865
	引 当 金	307,480,453
	（ 流 動 負 債 ）	
	未 払 金	10,234,392
	そ の 他 流 動 負 債	126,651,931
	（ 資 本 金 ）	
	自 己 資 本 金	21,039,703,790
	借 入 資 本 金	85,772,555,370
	（ 剰 余 金 ）	
	資 本 剰 余 金	81,945,848,422
	利 益 剰 余 金	517,374,449
	（ 下 水 道 事 業 収 益 ）	
	営 業 収 益	4,389,145,721
	営 業 外 収 益	1,572,434,863
	特 別 利 益	1,105,813
	（ 下 水 道 事 業 費 用 ）	
863,864,579	営 業 費 用	
1,029,330,865	営 業 外 費 用	
7,057,865	特 別 損 失	
198,478,205,069	合 計	198,478,205,069

(4) 秋田市農業集落排水事業の経理の状況

① 予算の執行状況

ア 収益的収支

・収入

(単位：円、%)

科 目	年間予算額	上期収入額	執 行 率
農業集落排水事業収益	577,655,000	405,500,176	70.2
営 業 収 益	158,195,000	73,149,253	46.2
営 業 外 収 益	419,459,000	332,270,963	79.2
特 別 利 益	1,000	79,960	殆増
個別排水処理事業収益	14,778,000	9,750,834	66.0
営 業 収 益	7,539,000	3,957,834	52.5
営 業 外 収 益	7,239,000	5,793,000	80.0

・支出

(単位：円、%)

科 目	年間予算額	上期支出額	執 行 率
農業集落排水事業費用	565,915,000	149,717,355	26.5
営 業 費 用	434,808,000	86,253,951	19.8
営 業 外 費 用	130,606,000	63,420,312	48.6
特 別 損 失	1,000	43,092	殆増
予 備 費	500,000	-	0.0
個別排水処理事業費用	21,200,000	3,657,551	17.3
営 業 費 用	18,149,000	2,261,903	12.5
営 業 外 費 用	2,951,000	1,395,648	47.3
予 備 費	100,000	-	0.0

イ 資本的収支

・収入

(単位：円、%)

科 目	年間予算額	上期収入額	執 行 率
農業集落排水事業資本的収入	603,469,000	171,829,000	28.5
企 業 債	325,500,000	-	0.0
出 資 金	100,056,000	80,047,000	80.0
補 助 金	142,846,000	91,782,000	64.3
負 担 金	19,396,000	-	0.0
基 金 繰 入 金	15,671,000	-	0.0
個別排水処理事業資本的収入	41,554,000	18,204,800	43.8
企 業 債	10,600,000	-	0.0
出 資 金	22,396,000	17,918,000	80.0
補 助 金	6,400,000	-	0.0
負 担 金	2,158,000	286,800	13.3

※収入額には前年度からの繰越分を含む。

・支出

(単位：円、%)

科 目	年間予算額	上期支出額	執 行 率
農業集落排水事業資本的支出	1,034,328,000	495,569,997	47.9
建 設 改 良 費	777,754,000	367,990,712	47.3
企 業 債 償 還 金	256,452,000	127,579,285	49.7
投 資	122,000	-	0.0
個別排水処理事業資本的支出	43,018,000	7,300,205	17.0
建 設 改 良 費	41,295,000	6,442,349	15.6
企 業 債 償 還 金	1,723,000	857,856	49.8

※支出額には前年度からの繰越分を含む。

② 秋田市農業集落排水事業会計試算表（平成23年9月30日現在）

（単位：円）

借 方	勘 定 科 目	貸 方
	（ 固 定 資 産 ）	
16,451,324,033	有 形 固 定 資 産	
4,176,000	無 形 固 定 資 産	
122,684,000	投 資	
	（ 流 動 資 産 ）	
299,356,580	現 金 ・ 預 金	
22,577,197	未 収 金	
22,945,370	前 払 金	
20,440,359	そ の 他 流 動 資 産	
	（ 固 定 負 債 ）	
	企 業 債	21,666,000
	（ 流 動 負 債 ）	
	未 払 金	753,928
	そ の 他 流 動 負 債	4,042,278
	（ 資 本 金 ）	
	自 己 資 本 金	1,869,520,422
	借 入 資 本 金	5,875,192,124
	（ 剰 余 金 ）	
	資 本 剰 余 金	8,897,395,102
	利 益 剰 余 金	13,132,726
	（ 農 業 集 落 排 水 事 業 収 益 ）	
	営 業 収 益	69,709,485
	営 業 外 収 益	332,270,963
	特 別 利 益	76,188
	（ 農 業 集 落 排 水 事 業 費 用 ）	
82,797,524	営 業 費 用	
63,420,312	営 業 外 費 用	
41,041	特 別 損 失	
	（ 個 別 排 水 処 理 事 業 収 益 ）	
	営 業 収 益	3,769,776
	営 業 外 収 益	5,793,000
	（ 個 別 排 水 処 理 事 業 費 用 ）	
2,163,928	営 業 費 用	
1,395,648	営 業 外 費 用	
17,093,321,992	合 計	17,093,321,992