

秋田市の財政

平成27年 1 月

目 次

I 平成25年度決算の状況

1 歳入・歳出の決算状況	2
(1) 一般会計	2
(2) 特別会計	6
2 住民負担の状況	7
3 財産の状況	8
4 地方債現在高の状況	9
5 公営企業の決算状況	10

II 平成26年度上半期の執行状況

1 収入および支出の概況	50
(1) 一般会計	50
(2) 特別会計	51
2 一時借入金の現在高	51
3 公営企業の経理の概況	52

I 平成25年度決算の状況

1 歳入・歳出の決算状況

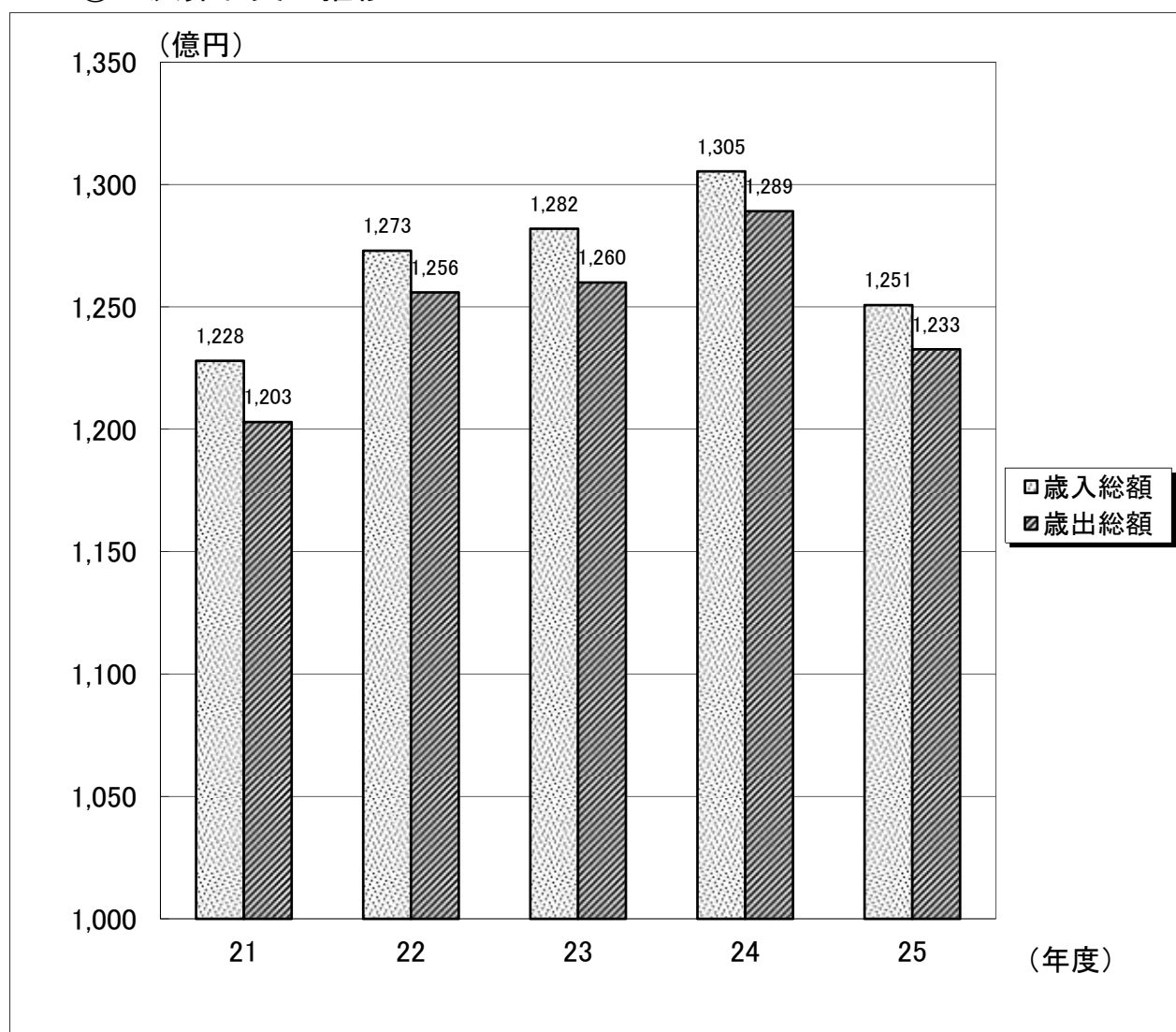
(1) 一般会計

① 決算収支の状況

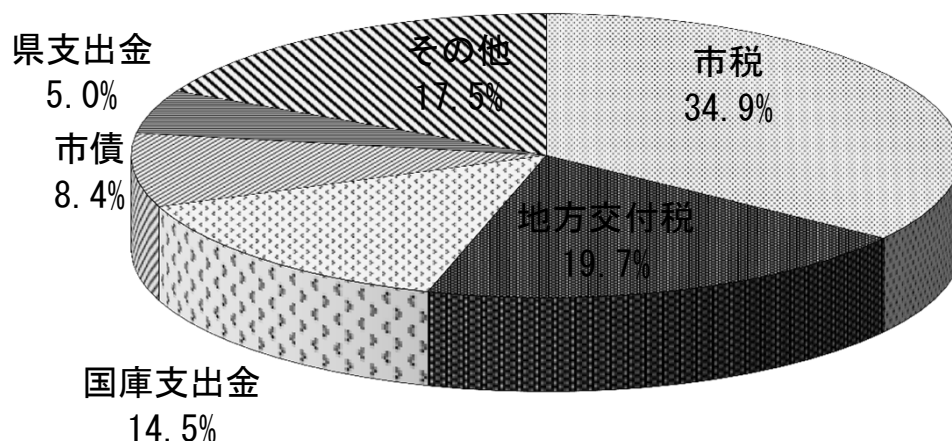
(単位：千円)

区分	平成25年度(A)	平成24年度(B)	比較増減(A)-(B)
歳入総額	125,078,513	130,539,130	△ 5,460,617
歳出総額	123,269,995	128,911,444	△ 5,641,449
歳入歳出差引	1,808,518	1,627,686	180,832
実質収支	1,486,739	1,318,493	168,246
単年度収支	168,246	10,714	157,532
実質単年度収支	△ 807,673	677,152	△ 1,484,825

② 決算収支の推移



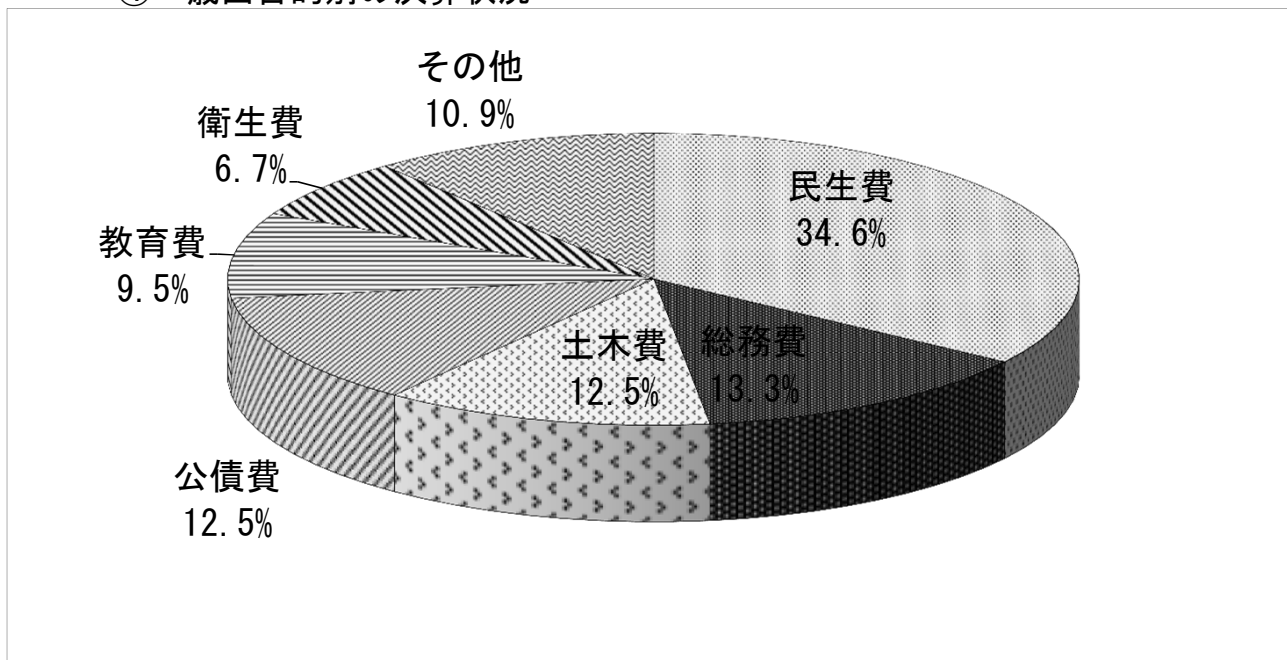
③ 歳入の決算状況



(単位：千円、%)

区 分	平成25年度		平成24年度		比較増減 (A)-(B)	増減率
	決算額(A)	構成比	決算額(B)	構成比		
市 税	43,704,138	34.9	42,725,566	32.7	978,572	2.3
地 方 譲 与 税	957,400	0.8	988,016	0.8	△ 30,616	△ 3.1
利 子 割 交 付 金	95,270	0.1	101,127	0.1	△ 5,857	△ 5.8
配 当 割 交 付 金	105,025	0.1	42,921	0.0	62,104	144.7
株 式 等 譲 渡 所 得 割 交 付 金	117,003	0.1	9,574	0.0	107,429	1,122.1
地 方 消 費 税 交 付 金	3,252,625	2.6	3,280,582	2.5	△ 27,957	△ 0.9
ゴ ル フ 場 利 用 税 交 付 金	57,627	0.0	52,828	0.0	4,799	9.1
自 動 車 取 得 税 交 付 金	180,143	0.1	224,226	0.2	△ 44,083	△ 19.7
国 有 提 供 施 設 等 所 在 市 助 成 交 付 金	6,859	0.0	7,219	0.0	△ 360	△ 5.0
地 方 特 例 交 付 金	188,593	0.1	190,411	0.1	△ 1,818	△ 1.0
地 方 交 付 税	24,601,152	19.7	26,365,387	20.2	△ 1,764,235	△ 6.7
交 通 安 全 対 策 特 別 交 付 金	73,471	0.1	77,852	0.1	△ 4,381	△ 5.6
分 担 金 及 び 負 担 金	1,252,805	1.0	1,234,760	0.9	18,045	1.5
使 用 料 及 び 手 数 料	2,280,712	1.8	2,475,778	1.9	△ 195,066	△ 7.9
国 庫 支 出 金	18,083,684	14.5	18,337,213	14.1	△ 253,529	△ 1.4
県 支 出 金	6,225,554	5.0	6,534,196	5.0	△ 308,642	△ 4.7
財 産 収 入	362,373	0.3	379,649	0.3	△ 17,276	△ 4.6
寄 附 金	336,118	0.3	4,730	0.0	331,388	7,006.1
繰 入 金	4,305,125	3.4	5,198,478	4.0	△ 893,353	△ 17.2
繰 越 金	1,627,686	1.3	2,194,197	1.7	△ 566,511	△ 25.8
諸 収 入	6,787,650	5.4	6,770,620	5.2	17,030	0.3
市 債	10,477,500	8.4	13,343,800	10.2	△ 2,866,300	△ 21.5
合 計	125,078,513	100.0	130,539,130	100.0	△ 5,460,617	△ 4.2

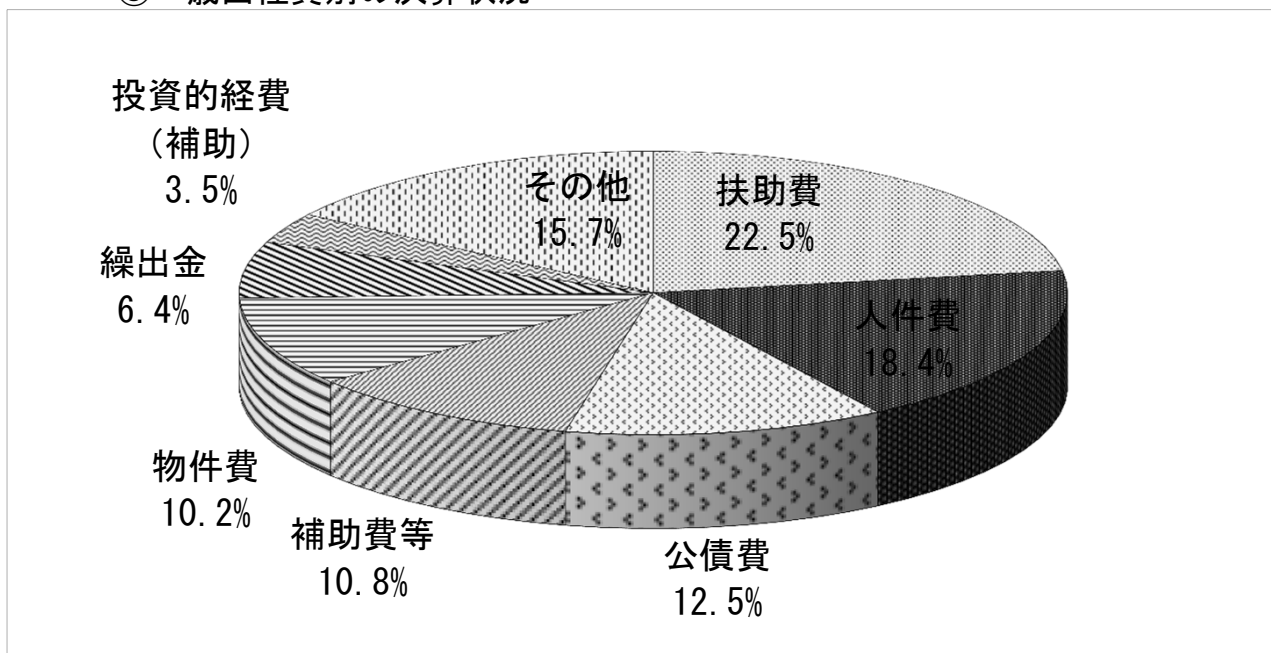
④ 歳出目的別の決算状況



(単位：千円、%)

区分	平成25年度		平成24年度		比較増減 (A)-(B)	増減率
	決算額(A)	構成比	決算額(B)	構成比		
議会費	747,098	0.6	762,651	0.6	△ 15,553	△ 2.0
総務費	16,399,987	13.3	21,314,248	16.5	△ 4,914,261	△ 23.1
民生費	42,610,472	34.6	40,887,323	31.7	1,723,149	4.2
衛生費	8,245,814	6.7	8,826,795	6.9	△ 580,981	△ 6.6
労働費	395,110	0.3	419,003	0.3	△ 23,893	△ 5.7
農林水産業費	2,381,885	1.9	1,932,758	1.5	449,127	23.2
商工費	6,372,532	5.2	7,006,380	5.4	△ 633,848	△ 9.0
土木費	15,385,111	12.5	15,727,155	12.2	△ 342,044	△ 2.2
消防費	3,610,314	2.9	4,658,020	3.6	△ 1,047,706	△ 22.5
教育費	11,741,531	9.5	11,782,988	9.1	△ 41,457	△ 0.4
災害復旧費	22,290	0.0	192,180	0.2	△ 169,890	△ 88.4
公債費	15,357,851	12.5	15,401,943	12.0	△ 44,092	△ 0.3
諸支出金	-	-	-	-	-	-
予備費	-	-	-	-	-	-
合計	123,269,995	100.0	128,911,444	100.0	△ 5,641,449	△ 4.4

⑤ 歳出性質別の決算状況



(単位：千円、%)

区 分	平成25年度		平成24年度		比較増減 (A)-(B)	増減率
	決算額(A)	構成比	決算額(B)	構成比		
人 件 費	22,663,720	18.4	24,091,951	18.7	△ 1,428,231	△ 5.9
物 件 費	12,593,230	10.2	13,274,232	10.3	△ 681,002	△ 5.1
維 持 補 修 費	3,051,818	2.5	4,261,631	3.3	△ 1,209,813	△ 28.4
扶 助 費	27,767,463	22.5	27,454,429	21.3	313,034	1.1
補 助 費 等	13,309,532	10.8	12,094,045	9.4	1,215,487	10.1
消 費 的 経 費 計	79,385,763	64.4	81,176,288	63.0	△ 1,790,525	△ 2.2
補 助 事 業	4,254,107	3.5	7,227,269	5.6	△ 2,973,162	△ 41.1
単 独 事 業	3,249,882	2.6	7,105,429	5.5	△ 3,855,547	△ 54.3
県 営 事 業 負 担 金	124,908	0.1	106,938	0.1	17,970	16.8
受 託 事 業 費	-	-	-	-	-	-
災 害 復 旧 事 業	22,290	0.0	195,740	0.2	△ 173,450	△ 88.6
投 資 的 経 費 計	7,651,187	6.2	14,635,376	11.4	△ 6,984,189	△ 47.7
公 債 費	15,357,851	12.5	15,401,943	11.9	△ 44,092	△ 0.3
積 立 金	6,227,275	5.0	3,530,282	2.7	2,696,993	76.4
投 資 及 び 出 資 金	1,474,134	1.2	1,583,935	1.2	△ 109,801	△ 6.9
貸 付 金	5,284,599	4.3	5,148,400	4.0	136,199	2.6
繰 出 金	7,889,186	6.4	7,435,220	5.8	453,966	6.1
予 備 費	-	-	-	-	-	-
合 計	123,269,995	100.0	128,911,444	100.0	△ 5,641,449	△ 4.4

(2) 特別会計

(単位：千円)

会計	歳入決算額 (A)	歳出決算額 (B)	歳入歳出 差引額 (C)=(A)-(B)	翌年度へ 繰越財源 (D)	実質収支額 (E)=(C)-(D)	前年度 実質収支 (F)	単年度 収支 (E)-(F)
土地区画整理会計	2,105,087	1,987,962	117,125	-	117,125	123,437	△ 6,312
市有林会計	151,388	128,800	22,588	-	22,588	30,599	△ 8,011
市営墓地会計	61,625	55,063	6,562	-	6,562	5,219	1,343
中央卸売市場会計	101,799	89,661	12,138	-	12,138	21,875	△ 9,737
公設地方卸売市場会計	414,302	400,403	13,899	-	13,899	11,018	2,881
大森山動物園会計	460,308	460,307	1	-	1	1	0
廃棄物発電会計	416,874	416,873	1	-	1	891	△ 890
国民健康保険 事業会計	33,319,967	33,077,429	242,538	-	242,538	491,021	△ 248,483
母子寡婦福祉資金 貸付事業会計	102,051	29,852	72,199	-	72,199	50,383	21,816
介護保険 事業会計	27,281,122	26,741,137	539,985	-	539,985	495,745	44,240
後期高齢者医療 事業会計	3,222,404	3,178,956	43,448	-	43,448	58,591	△ 15,143
合計	67,636,927	66,566,443	1,070,484	0	1,070,484	1,288,780	△ 218,296

2 住民負担の状況

平成25年度決算における住民負担の状況

(単位：円、%)

区 分	平成25年度(A)		平成24年度(B)		比較増減 (A)-(B)
	一人当たり 負担額	構成比	一人当たり 負担額	構成比	
市 税	136,791	92.5	133,234	92.0	3,557
市 民 税	61,308	41.5	59,242	40.9	2,066
個 人	46,063	31.2	45,316	31.3	747
法 人	15,245	10.3	13,926	9.6	1,319
固 定 資 産 税	61,684	41.7	60,752	41.9	932
固 定 資 産 税	60,809	41.1	59,873	41.3	936
国 有 資 産 等 所 在 市 交 付 金	875	0.6	879	0.6	△ 4
軽 自 動 車 税	1,647	1.1	1,579	1.1	68
市 た ば こ 税	7,670	5.2	6,877	4.8	793
鉱 産 税	31	0.0	30	0.0	1
特 別 土 地 保 有 税	11	0.0	0	0.0	11
入 湯 税	100	0.1	95	0.1	5
事 業 所 税	4,340	2.9	4,659	3.2	△ 319
分 担 金 及 び 負 担 金	3,921	2.7	3,850	2.7	71
使 用 料 及 び 手 数 料	7,138	4.8	7,720	5.3	△ 582
合 計	147,850	100.0	144,804	100.0	3,046

※一人当たり負担額は、各年度末の住民基本台帳人口から算出した。
(平成26年3月31日現在 319,497人、平成25年3月31日現在 320,681人)

3 財産の状況

土地及び建物

(単位：㎡)

(単位：㎡)

区 分	土 地			建 物		
	24年度末現在高	25年度中増減高	25年度末現在高	24年度末現在高	25年度中増減高	25年度末現在高
行政財産	10,735,998.38	△ 28,784.38	10,707,214.00	1,086,499.17	△ 9,301.92	1,077,197.25
普通財産	31,988,411.11	47,713.92	32,036,125.03	22,857.37	14,871.18	37,728.55
合 計	42,724,409.49	18,929.54	42,743,339.03	1,109,356.54	5,569.26	1,114,925.80

山 林

(単位：㎡)

(単位：m³)

土地の 権利区分	面 積			立木の推定蓄積量		
	24年度末現在高	25年度中増減高	25年度末現在高	24年度末現在高	25年度中増減高	25年度末現在高
所 有	20,373,678.99	-	20,373,678.99	524,993.00	20,064.00	545,057.00
分 収	7,001,850.00	-	7,001,850.00	30,295.00	619.00	30,914.00
合 計	27,375,528.99	0.00	27,375,528.99	555,288.00	20,683.00	575,971.00

物 権

(単位：㎡)

区 分	24年度末現在高	25年度中増減高	25年度末現在高
地 上 権	79,975.28	-	79,975.28

無体財産権

(単位：件)

区 分	24年度末現在高	25年度中増減高	25年度末現在高
著 作 権	-	-	-
そ の 他	1	5	6

有 価 証 券

(単位：千円)

区 分	24年度末現在高	25年度中増減高	25年度末現在高
株 券	566,695	△ 1,000	565,695

出資による権利

(単位：千円)

区 分	24年度末現在高	25年度中増減高	25年度末現在高
出 資 証 券	584,923	3,052,350	3,637,273
出 捐 金 証 書	1,730,601	△ 300,120	1,430,481

4 地方債現在高の状況

(単位：千円)

会 計	23年度末現在高	24年度末現在高	25 年 度 中 増 減 額		25年度末現在高
			市債借入額	元金償還額	
一 般 会 計	141,454,371	141,460,990	10,477,500	13,450,334	138,488,156
市 有 林 会 計	1,634,595	1,631,231	9,600	25,864	1,614,967
中央卸売市場会計	1,008,417 (160,727)	483,910 (171,210)		30,759	140,451
公設地方卸売市場会計	- (847,690)	755,117 (1,067,817)	33,900	101,836	999,881
大森山動物園会計	445,942	401,445		45,056	356,389
廃棄物発電会計	254,956	192,072		63,778	128,294
合 計	144,798,281	144,924,765	10,521,000	13,717,627	141,728,138

※公設地方卸売市場会計は、平成24年4月に中央卸売市場の青果・水産物部を地方卸売市場へ移設したことに伴う特別会計である。なお、市債の残高については、中央卸売市場会計から青果・水産物部分を引き継いでおり、23年度の()は、平成24年4月1日現在の残高である。また、中央卸売市場会計において23年度から24年度に繰り越した事業にかかる市債については、24年度に同会計が借入れしているが、そのうち青果・水産物部分を25年度に公設地方卸売市場会計に引き継いでおり、24年度の()は、平成25年4月1日現在の残高である。

5 公営企業の決算状況

平成25年度秋田市

(1) 収益的収入及び支出

収 入

区 分	予 算		
	当 初 予 算 額	補 正 予 算 額	地方公営企業法第24条第3項の規定による支出額に係る財源充当額
第1款 病院事業収益	9,865,689,000 ^円	119,313,000 ^円	— ^円
第1項 医業収益	9,120,194,000	92,890,000	—
第2項 医業外収益	745,494,000	26,423,000	—
第3項 特別利益	1,000	—	—

支 出

区 分	予 算					
	当 初 予 算 額	補 正 予 算 額	予 備 費 支 出 額	流 用 増 減 額	地方公営企業法第24条第3項の規定による支出額	小 計
第1款 病院事業費用	9,824,922,000 ^円	102,497,000 ^円	— ^円	— ^円	— ^円	9,927,419,000 ^円
第1項 医業費用	9,661,070,000	96,222,000	—	—	—	9,757,292,000
第2項 医業外費用	133,982,000	△ 123,000	—	—	—	133,859,000
第3項 特別損失	27,870,000	6,398,000	—	—	—	34,268,000
第4項 予備費	2,000,000	—	—	—	—	2,000,000

病院事業決算報告書

額	合 計	決 算 額	予 算 額 に 比 べ 決 算 額 の 増 減	備 考
	9,985,002,000 ^円	9,923,629,576 ^円	△ 61,372,424 ^円	
	9,213,084,000	9,152,217,203	△ 60,866,797	(うち、消費税及び地方消費税相当分) 10,622,574円)
	771,917,000	771,412,373	△ 504,627	(うち、消費税及び地方消費税相当分) 2,419,166円)
	1,000	—	△ 1,000	

額	合 計	決 算 額	地方公営企業 法第26条第2 項の規定による 繰越額	不 用 額	備 考
地方公営企業 法第26条第2 項の規定による 繰越額					
— ^円	9,927,419,000 ^円	9,524,153,592 ^円	— ^円	403,265,408 ^円	
—	9,757,292,000	9,367,023,058	—	390,268,942	(うち、消費税及び地方消費税相当分) 110,868,409円)
—	133,859,000	124,212,908	—	9,646,092	
—	34,268,000	32,917,626	—	1,350,374	(うち、消費税及び地方消費税相当分) 71,518円)
—	2,000,000	—	—	2,000,000	

(2) 資本的収入及び支出

収 入

区 分	予 算			
	当 初 予 算 額	補 正 予 算 額	小 計	地方公営企業法第26条の規定による繰越額に係る財源充当額
第1款 資本的収入	799,937,000 ^円	△ 12,750,000 ^円	787,187,000 ^円	66,000,000 ^円
第1項 企業債	459,000,000	△ 16,800,000	442,200,000	66,000,000
第2項 出資金	340,936,000	—	340,936,000	—
第3項 固定資産売却代金	1,000	—	1,000	—
第4項 補助金	—	4,050,000	4,050,000	—

支 出

区 分	予 算					
	当 初 予 算 額	補 正 予 算 額	流 用 増減額	小 計	地方公営企業法第26条の規定による繰越額	継続費 通次繰越額
第1款 資本的支出	1,125,246,000 ^円	△ 5,547,000 ^円	— ^円	1,119,699,000 ^円	66,123,000 ^円	— ^円
第1項 建設改良費	527,030,000	△ 5,547,000	—	521,483,000	66,123,000	—
第2項 企業債償還金	598,216,000	—	—	598,216,000	—	—

資本的収入額が資本的支出額に不足する額325,235,503円は、当年度分消費税及び地方消費税資本的

額		決 算 額	予 算 額 に 比 べ 決 算 額 の 増 減	備 考
継続費通次繰越額 に係る財源充当額	合 計			
円 —	円 853,187,000	円 853,186,000	円 △ 1,000	
—	508,200,000	508,200,000	0	
—	340,936,000	340,936,000	0	
—	1,000	—	△ 1,000	
—	4,050,000	4,050,000	0	

額	決 算 額	翌 年 度 繰 越 額			不 用 額	備 考
		地方公営企 業法第26条 の規定によ る繰越額	継続費通次 繰 越 額	合 計		
円 1,185,822,000	円 1,178,421,503	円 —	円 —	円 —	円 7,400,497	
587,606,000	580,206,181	—	—	—	7,399,819	（うち、消費税及び地方消費税相当分 27,628,863円）
598,216,000	598,215,322	—	—	—	678	

収支調整額800,946円及び過年度分損益勘定留保資金324,434,557円で補てんした。

平成25年度秋田市病院事業報告書

1 概 況

(1) 総括事項

(イ) 診療科目

呼吸器内科、消化器内科、循環器内科、神経内科、血液・腎臓内科、糖尿病・代謝内科、外科、心臓血管外科、脳神経外科、整形外科、精神科、小児科、皮膚科、泌尿器科、産婦人科、耳鼻咽喉科、眼科、リハビリテーション科、放射線科、病理診断科、臨床検査科、救急科、歯科口腔外科、麻酔科、乳腺・内分泌外科、計25科目

(ロ) 病床数

一般病床376床、結核病床22床、精神病床60床、計458床

(ハ) 患者の利用状況

入院延患者数は126,587人（1日平均 347人）、外来延患者数は306,047人（1日平均 1,254人）となり、前年度に比較して入院で5.4%減少し、外来では1.2%増加し、全体で0.8%の減少となりました。

(ニ) 財政状況

本年度は、長引く経済不況や厳しい医療環境が続く中、地域の中核病院として市民のニーズに応えるため、臨床研修医の採用、充実した7対1看護体制の継続や入院環境、医療機器の整備を進めるなど、患者サービスの向上に努めてまいりました。

収入については、受診抑制傾向が続く中、地域の医療機関との病診連携強化による患者確保や診療体制の充実を図ったものの、入院収益では前年度比 2.5%減少し、外来収益については前年度比 4.9%増加したことなどにより総収入は前年度比0.4%の減少となっております。

一方支出については、給与費や経費の減少などにより全体で前年度比 2.1%減少し、損益では 396,892千円の純利益が生じております。

その結果、累積欠損金は 1,471,671千円となっております。

今後は、地方独立行政法人の職員採用の自由度や契約方法の変更による経費節減などのメリットを活かしつつ、地域の医療機関との病診連携の更なる強化や、急性期病院としての役割を果たすとともに、がん診療など高度医療の提供体制の充実を図り、引き続き安全で安心な医療を提供していくため、業務の改善と効率的な運営に努め、健全な病院経営を目指してまいります。

(2) 議会議決事項

議案番号	件名	提出年月日	議決年月日
		平成年月日	平成年月日
第 86号	特別職の職員の給与に関する条例の一部を改正する件	25. 5. 8	25. 5. 8
第 94号	秋田市職員給与条例の一部を改正する件	25. 6. 4	25. 6. 25
第 99号	地方独立行政法人市立秋田総合病院評価委員会条例を設定する件	25. 6. 4	25. 6. 25
第115号	秋田市諸収入金の延滞金の徴収に関する条例等の一部を改正する件	25. 9. 3	25. 9. 26
第126号	地方独立行政法人市立秋田総合病院中期目標を定める件	25. 9. 3	25. 9. 26
第138号	平成24年度秋田市病院事業会計決算認定の件	25. 9. 3	25. 9. 26
第145号	秋田市職員の高齢者部分休業に関する条例の一部を改正する件	25. 11. 29	25. 12. 20
第146号	秋田市公営企業職員の給与に関する条例の一部を改正する件	25. 11. 29	25. 12. 20
第147号	秋田市職員給与条例等の一部を改正する件	25. 11. 29	25. 12. 20
第149号	秋田市病院事業の設置等に関する条例を廃止する件	25. 11. 29	25. 12. 20
第150号	地方独立行政法人市立秋田総合病院に係る重要な財産を定める条例を設定する件	25. 11. 29	25. 12. 20
第151号	地方独立行政法人市立秋田総合病院への職員の引継ぎに関する条例を設定する件	25. 11. 29	25. 12. 20
第158号	平成25年度秋田市病院事業会計補正予算（第1号）の件	25. 11. 29	25. 12. 20
第 10号	平成26年度秋田市病院事業債管理会計予算の件	26. 2. 20	26. 3. 20
第 27号	平成25年度秋田市病院事業会計補正予算（第2号）の件	26. 2. 20	26. 3. 7
第 62号	地方独立行政法人市立秋田総合病院に係る重要な財産を定める条例の一部を改正する件	26. 2. 20	26. 3. 20
第 63号	秋田市特別会計条例の一部を改正する件	26. 2. 20	26. 3. 20

(3) 行政官庁認可事項

申請年月日	申請先	件名	認可年月日
平成年月日			平成年月日
25. 9. 30	秋 田 県 知 事	平成25年度起債同意申請	同意 25. 10. 9
26. 3. 14	秋 田 県 知 事	平成25年度起債同意申請	同意 26. 3. 20

(4) 職員に関する事項

医療職	一般行政職	合計
435人	25人	460人

- (5) 料金その他供給条件の設定、変更に関する事項
該当事項なし

2 工 事

(1) 建設工事の概況

(イ) 建設工事

病児・院内保育施設建設工事

(ロ) 主たる医療器械購入

MR I 装置、ベットサイドモニター一式、高圧蒸気滅菌装置、
手術室用无影灯・手術映像録画システム、電動油圧式手術台、RO装置、
ウォッシャーディスインフェクター、ファビウスアポロ、
ハンフリー自動視野計データファイリングシステム、耳鼻咽喉科内視鏡システム、
遺伝子増幅検出装置、多人数用透析供給装置、血液浄化装置、超音波診断装置、
粉末溶解装置、新生児聴性脳幹反応検査装置、ウロダイナミック検査装置、
アンギオエルゴメーター、大腸ビデオスコープ

(2) 改良工事の概況

空調設備更新工事

(3) 保存工事の概況

該当事項なし

3 業 務

(1) 業 務 量

入院患者取扱延数	126,587 人	(1日平均 347人)
外来患者取扱延数	306,047 人	(1日平均 1,254人)

(2) 事業収入に関する事項

科 目	調 定 額	収 入 額	未 収 額	収入比率
	円	円	円	%
医 業 収 益	9,141,594,629	7,779,739,774	1,361,854,855	85.1
	(9,152,217,203)	(7,779,854,372)	(1,372,362,831)	(85.0)
医 業 外 収 益	768,993,291	757,872,090	11,121,201	98.6
	(771,412,373)	(760,256,186)	(11,156,187)	(98.6)
合 計	9,910,587,920	8,537,611,864	1,372,976,056	86.1
	(9,923,629,576)	(8,540,110,558)	(1,383,519,018)	(86.1)

注 () 内数値は消費税及び地方消費税を含む

(3) 事業費に関する事項

科 目	決 算 額
	円
医 業 費 用	9,256,154,649
	(9,367,023,058)
医 業 外 費 用	224,695,115
	(124,212,908)
特 別 損 失	32,846,108
	(32,917,626)
合 計	9,513,695,872
	(9,524,153,592)

注 () 内数値は消費税及び地方消費税を含む

(4) その他主要な事項

該当事項なし

4 会 計

(1) 重要契約の要旨

契約年月日	件 名	契 約 金 額	契 約 者
平成年月日 25 . 6 . 4	RO装置 (逆浸透水处理装置)	7,245,000 ^円	(株)大沢商事 代表取締役 大澤 光二
25 . 6 . 4	多人数用透析供給装置	4,725,000	(株)大沢商事 代表取締役 大澤 光二
25 . 6 . 4	粉末溶解装置	3,990,000	(株)大沢商事 代表取締役 大澤 光二
25 . 7 . 23	ウォッシュャーディスイン フェクター	6,796,650	(株)中央科学 代表取締役 葛西 寿
25 . 7 . 23	血液浄化装置	4,620,000	(有)オルガンメディカル 代表取締役 加藤 隆三
25 . 7 . 25	ファビウスアポロ	6,615,000	(株)南部医理科秋田(営) 所長 小林 義哉
25 . 7 . 25	耳鼻咽喉科内視鏡システム	5,512,500	オリンパスメディカルサイエンス販売(株)秋田営 所長 石綿 秀紀
25 . 7 . 29	ベッドサイドモニター式	23,751,000	日本光電東北(株)北東北支社 支社長 堀之内貴久
25 . 7 . 29	高圧蒸気滅菌装置	14,175,000	(株)中央科学 代表取締役 葛西 寿
25 . 7 . 29	手術室内無影灯・手術映像 録画システム	9,838,500	(株)秋田医科器械店 代表取締役社長 佐藤 俊介
25 . 7 . 29	電動油圧式手術台	8,348,550	源川医科器械(株)秋田支店 支店長 嵯峨 隆彦
25 . 7 . 29	遺伝子増幅検出装置	5,407,500	東邦薬品(株)秋田(営) 所長 斎藤 健
25 . 8 . 29	超音波診断装置	4,095,000	(株)秋田医科器械店 代表取締役社長 佐藤 俊介
25 . 8 . 29	ウロダイナミック検査装置	3,654,000	(株)大沢商事 代表取締役 大澤 光二
25 . 9 . 3	大腸ビデオスコープ	3,307,500	オリンパスメディカルサイエンス販売(株)秋田営 所長 石綿 秀紀
25 . 9 . 9	財務会計システム	12,818,589	(株)日本経営情報システム 代表取締役 市村 浩貴
25 . 9 . 10	新生児聴性脳幹反応検査装 置	3,780,000	(株)秋田医科器械店 代表取締役社長 佐藤 俊介
25 . 9 . 24	ハンフリー自動視野計デー タファイリングシステム	5,911,500	(有)オフトメディカル 代表取締役 畑澤多美夫
25 . 10 . 2	空調設備更新工事	89,250,000	新菱冷熱工業(株)東北支社 執行役員支社長 千葉 亮一
25 . 10 . 17	アンギオエルゴメーター	3,500,000	(株)大沢商事 代表取締役 大澤 光二
25 . 10 . 25	人事給与システム	5,985,000	(株)日立製作所東北支社 支社長 伊藤 義文
25 . 10 . 28	MRI装置 「Ingenia 1.5T」	169,050,000	(株)自治体病院共済会 代表取締役社長 中村 義弘

契約年月日	件名	契約金額	契約者
平成年月日 25.11.13	病児・院内保育施設建設工事	74,760,000 ^円	(株)佐々木組 取締役社長 石塚 英公

(2) 企業債及び一時借入金の概況

(イ) 企業債未償還額 2,520,645,684 円

(ロ) 一時借入金現在高 0 円

(3) その他会計経理に関する重要事項

該当事項なし

5 附帯事項

該当事項なし

平成25年度秋田市

(1) 収益的収入及び支出

収 入

区 分	予 算		
	当 初 予 算 額	補 正 予 算 額	地方公営企業法第24条 第3項の規定による支 出額に係る財源充当額
第1款 水道事業収益	7,161,664,000 ^円	△ 67,533,000 ^円	— ^円
第1項 営業収益	7,051,499,000	△ 76,956,000	—
第2項 営業外収益	110,163,000	9,423,000	—
第3項 特別利益	2,000	—	—

支 出

区 分	予 算					
	当 初 予 算 額	補 正 予 算 額	予 備 費 支 出 額	流 用 増減額	地方公営企業 法第24条第3 項の規定によ る支出額	小 計
第1款 水道事業費用	6,938,924,000 ^円	△ 308,602,000 ^円	— ^円	— ^円	— ^円	6,630,322,000 ^円
第1項 営業費用	6,220,958,000	△ 234,912,000	—	—	—	5,986,046,000
第2項 営業外費用	670,066,000	△ 30,690,000	—	—	—	639,376,000
第3項 特別損失	46,100,000	△ 43,000,000	—	—	—	3,100,000
第4項 予備費	1,800,000	—	—	—	—	1,800,000

水道事業決算報告書

額	決 算 額	予 算 額 に 比 べ 決 算 額 の 増 減	備 考
合 計			
7,094,131,000 ^円	7,103,212,049 ^円	9,081,049 ^円	
6,974,543,000	6,992,419,062	17,876,062	(うち、消費税及び地方消費税相当分 326,767,505円)
119,586,000	110,192,172	△ 9,393,828	(" 1,204,188円)
2,000	600,815	598,815	

額		決 算 額	地方公営企業 法第26条第2 項の規定によ る繰越額	不 用 額	備 考
地方公営企業 法第26条第2 項の規定等によ る繰越額	合 計				
193,181,900 ^円	6,823,503,900 ^円	6,542,642,061 ^円	60,710,000 ^円	220,151,839 ^円	
193,181,900	6,179,227,900	5,939,715,616	60,710,000	178,802,284	(うち、消費税及び地方消費税相当分 126,675,491円)
—	639,376,000	601,865,435	—	37,510,565	
—	3,100,000	1,061,010	—	2,038,990	(うち、消費税及び地方消費税相当分 49,974円)
—	1,800,000	—	—	1,800,000	

(2) 資本的収入及び支出

収 入

区 分	予 算			
	当 初 予 算 額	補 正 予 算 額	小 計	地方公営企業法第26条の規定による繰越額に係る財源充当額
第1款 資本的収入	1,474,241,000	41,907,000	1,516,148,000	734,250,000
第1項 企業債	959,000,000	△ 3,800,000	955,200,000	519,100,000
第2項 出資金	127,858,000	5,254,000	133,112,000	71,255,000
第3項 補助金	181,500,000	△ 16,500,000	165,000,000	143,895,000
第4項 固定資産売却代金	1,000	—	1,000	—
第5項 負担金及び寄附金	205,882,000	56,953,000	262,835,000	—

支 出

区 分	予 算					
	当 初 予 算 額	補 正 予 算 額	流 用 増減額	小 計	地方公営企業法第26条の規定による繰越額	継続費通次繰越額
第1款 資本的支出	4,175,233,000	△ 128,264,000	—	4,046,969,000	1,321,275,300	105,856,950
第1項 建設改良費	2,744,922,000	△ 132,324,000	—	2,612,598,000	1,321,275,300	105,856,950
第2項 企業債償還金	1,430,311,000	3,212,000	—	1,433,523,000	—	—
第3項 国庫補助金返還金	—	848,000	—	848,000	—	—

資本的収入額が資本的支出額に不足する額2,244,302,866円は、当年度分消費税及び地方消費税資本的補てんした。

額		決 算 額	予 算 額 に 比 べ 決 算 額 の 増 減	備 考
継続費通次繰越額 に係る財源充当額	合 計			
27,600,000 ^円	2,277,998,000 ^円	1,940,630,285 ^円	△ 337,367,715 ^円	
27,600,000	1,501,900,000	1,239,900,000	△ 262,000,000	翌年度繰越額 262,000,000円
—	204,367,000	204,155,000	△ 212,000	
—	308,895,000	227,327,088	△ 81,567,912	翌年度繰越額 81,898,000円
—	1,000	643,297	642,297	
—	262,835,000	268,604,900	5,769,900	〔うち、消費税及び地方消費税相当分〕 11,619,000円

額	決 算 額	翌 年 度 繰 越 額			不 用 額	備 考
		地方公営企 業法第26条 の規定によ る繰越額	継続費通次 繰 越 額	合 計		
5,474,101,250 ^円	4,184,933,151 ^円	878,504,000 ^円	62,860,000 ^円	941,364,000 ^円	347,804,099 ^円	
4,039,730,250	2,750,566,608	878,504,000	62,860,000	941,364,000	347,799,642	〔うち、消費税及び地方消費税相当分〕 123,838,293円
1,433,523,000	1,433,519,068	—	—	—	3,932	
848,000	847,475	—	—	—	525	

収支調整額111,754,873円、減債積立金876,668,386円及び過年度分損益勘定留保資金1,255,879,607円で

平成25年度秋田市水道事業報告書

1 概 況

(1) 総括事項

(イ) 給水状況

年度末における給水世帯数は133,141世帯、給水人口は316,189人で、前年度に比較しそれぞれ819世帯の増加、1,194人の減少となっております。また、普及率は前年度と同率の99.4%、年間総配水量は37,065,238m³、一日最大配水量は115,934m³（25年8月12日）、施設能力に対する最大稼働率は58.8%となっております。

年間有収水量は33,849,985m³、有収率は91.3%となり前年度と比較し1.9ポイント上昇しております。

(ロ) 工事状況

配水管整備事業は、老朽管更新事業の国庫補助金を最大限に活用しながら、1,811,582千円の事業費をもって、將軍野地区ほか総延長28,600.7mの配水管布設および送配水管布設替工事を施工しております。

また、施設改良事業として、891,028千円の事業費をもって、外旭川・手形山幹線送配水管整備工事、土崎環状線配水管整備工事、外旭川幹線配水管整備工事等を施工しております。

(ハ) 財政状況

収入面においては、経営の根幹をなす給水収益が、前年度と比較して1.6%の減となったことなどにより、総収益では前年度比1.3%の減となっております。

一方、総費用は、配水費や受託工事費の増などにより、前年度比5.7%の増となっております。

この結果、純利益は443,545千円となり、全額を利益剰余金に計上しております。

今後は、経営の根幹をなす給水収益が人口減少、節水などにより、中長期的に減少傾向となることが確実視されております。また、費用面においても基幹施設の機能更新、管路の耐震化など、良質なサービスを持続していくための措置を講じていく必要があるため、厳しい経営環境となることが予測されます。このため、適切な事業選択や効率的な運営など、事業の健全経営に向け一層努力してまいります。

(2) 議会議決事項

議案番号	件名	提出年月日	議決年月日
第 86号	特別職の職員の給与に関する条例の一部を改正する件	平成年月日 25. 5. 8	平成年月日 25. 5. 8
第 94号	秋田市職員給与条例の一部を改正する件	25. 6. 4	25. 6. 25
第115号	秋田市諸収入金の延滞金の徴収に関する条例等の一部を改正する件	25. 9. 3	25. 9. 26
第131号	平成24年度秋田市水道事業会計未処分利益剰余金を処分する件	25. 9. 3	25. 9. 26
第137号	平成25年度秋田市水道事業会計補正予算（第1号）の件	25. 9. 3	25. 9. 26
第139号	平成24年度秋田市水道事業会計決算認定の件	25. 9. 3	25. 9. 26
第145号	秋田市職員の高齢者部分休業に関する条例の一部を改正する件	25. 11. 29	25. 12. 20
第146号	秋田市公営企業職員の給与に関する条例の一部を改正する件	25. 11. 29	25. 12. 20
第147号	秋田市職員給与条例等の一部を改正する件	25. 11. 29	25. 12. 20
第186号	平成25年度秋田市水道事業会計補正予算（第2号）の件	25. 11. 29	25. 12. 20
第 15号	平成26年度秋田市水道事業会計予算の件	26. 2. 20	26. 3. 20
第 28号	平成25年度秋田市水道事業会計補正予算（第3号）の件	26. 2. 20	26. 3. 7
第 55号	秋田市水道事業給水条例等の一部を改正する件	26. 2. 20	26. 3. 20
第 58号	特別職の職員の給与に関する条例の一部を改正する件	26. 2. 20	26. 3. 20

(3) 行政官庁認可事項

申請年月日	申請先	件名	認可年月日
平成年月日 25. 9. 30	秋 田 県 知 事	平成25年度起債同意申請	平成年月日 同意 25. 10. 9

(4) 職員に関する事項

管 理 者	事 務 職 員 主 事	技 術 職 員 技 師	計
1 人	45人	92人	138人 (うち資本勘定支弁職員17人)

(5) 料金その他供給条件の設定、変更に関する事項

該当事項なし

2 工 事

(1) 建設工事の概況

(イ) 配水管布設	将軍野地区（将軍野堰越線）ほか	5,685.3 m
(ロ) 駅東幹線配水管整備工事		216.8 m
(ハ) 豊岩浄水場非常用発電機建屋建築工事		一式

(2) 改良工事の概況

(イ) 送配水管布設替	広面地区（広面糠塚線）ほか	22,915.4 m
(ロ) 外旭川・手形山幹線送配水管整備工事ほか		2,922.3 m
(ハ) 手形山配水施設整備工事		一式

(3) 保存工事の概況

(イ) 配・給水管漏水修理	683 件
(ロ) メーター取替数	17,220 件
(ハ) 計画漏水防止	950.00 km

3 業 務

(1) 業 務 量

給 水 世 帯 数	133,141 世帯
給 水 人 口	316,189 人
年 間 総 配 水 量	37,065,238 m ³
一 日 最 大 配 水 量	115,934 m ³
一 日 平 均 配 水 量	101,549 m ³
有 収 水 量	33,849,985 m ³
有 収 率	91.3 %
送 配 水 管 総 延 長	1,944,690 m

(2) 事業収入に関する事項

科 目	調 定 額	収 入 額	未 収 額	収入比率
	円	円	円	%
営 業 収 益	6,665,651,557	6,077,430,540	588,221,017	91.2
	(6,992,419,062)	(6,376,382,533)	(616,036,529)	(91.2)
営 業 外 収 益	108,988,197	85,170,088	23,818,109	78.1
	(110,192,172)	(85,345,557)	(24,846,615)	(77.5)
特 別 利 益	600,815	600,815	0	100.0
	(600,815)	(600,815)	(0)	(100.0)
合 計	6,775,240,569	6,163,201,443	612,039,126	91.0
	(7,103,212,049)	(6,462,328,905)	(640,883,144)	(91.0)

注 () 内数値は消費税及び地方消費税を含む

(3) 事業費に関する事項

科 目	決 算 額
	円
営 業 費 用	5,813,040,125
	(5,939,715,616)
営 業 外 費 用	517,643,715
	(601,865,435)
特 別 損 失	1,011,036
	(1,061,010)
合 計	6,331,694,876
	(6,542,642,061)

注 () 内数値は消費税及び地方消費税を含む

(4) その他主要な事項

該当事項なし

4 会 計
 (1) 重要契約の要旨

契約年月日	件 名	契 約 金 額	契 約 者
平成年月日 25 . 5 . 14	手形休下町線 配水管整備工事	24,655,050 ^円	高進設備株式会社 代表取締役 高橋 清広
25 . 5 . 21	広面糠塚線 配水管整備工事	93,526,650	山二施設工業株式会社 代表取締役社長 松木 文雄
25 . 5 . 21	川尻みよし町線 配水管整備工事	35,091,000	株式会社加賀屋組 代表取締役社長 加賀屋賢二
25 . 5 . 28	土崎環状線 配水管整備工事その2	167,436,150	山岡・佐藤設備特定建設工事共同企業体 山岡工業株式会社 代表取締役 山岡 緑三郎
25 . 5 . 28	大町五丁目線配水管整備工事 および下水道管渠改良工事	30,853,200	株式会社協設 代表取締役 吉田 孝二
25 . 6 . 11	中通二丁目線 配水管整備工事	22,605,450	山岡工業株式会社 代表取締役 山岡緑三郎
25 . 6 . 24	豊岩浄水場沈澱池 汚泥掻寄機修繕	34,535,550	秋田東北商事株式会社 取締役社長 近藤 嘉之
25 . 6 . 25	手形十七流線 配水管整備工事	96,638,850	株式会社あたご 代表取締役 佐藤 義孝
25 . 6 . 25	山王五丁目線 配水管整備工事	37,137,450	互大設備工業株式会社 代表取締役 脇屋 憲一
25 . 7 . 2	添川境内川原線 配水管整備工事	26,556,600	互大設備工業株式会社 代表取締役 脇屋 憲一
25 . 7 . 9	新屋日吉町線 配水管整備工事	42,779,100	株式会社渡部工業 代表取締役 渡部 俊二
25 . 7 . 9	寺内油田三丁目線 配水管整備工事	44,616,600	株式会社三和施設 代表取締役 佐藤 弘康
25 . 7 . 9	寺内後城線 配水管整備工事	33,722,850	株式会社北勢工業 代表取締役 太田 博之
25 . 7 . 9	土崎港相染町沼端線 配水管整備工事	25,879,350	株式会社カミオ 代表取締役 谷藤 健二
25 . 7 . 16	駅東幹線 配水管整備工事	59,390,100	株式会社岡精組 代表取締役 岡部 茂
25 . 7 . 16	飯島長野中町線 配水管整備工事	20,258,700	藤重建設株式会社 代表取締役 佐藤 重明
25 . 7 . 16	寺内三千刈線 配水管整備工事	23,904,300	日管設備工業株式会社 代表取締役 工藤 明信
25 . 7 . 30	保戸野原の町線 配水管整備工事	130,759,650	羽後設備株式会社 代表取締役社長 佐藤 裕之
25 . 7 . 30	檜山金照町線 配水管整備工事	66,608,850	株式会社三和施設 代表取締役 佐藤 弘康
25 . 7 . 30	下北手松崎大巻線 配水管整備工事	40,752,600	株式会社日東施設工業所 代表取締役 新泉 博智
25 . 7 . 30	茨島七丁目線 配水管整備工事	24,421,950	有限会社太平工務所 代表取締役 藤井 進
25 . 8 . 2	東通二丁目線 配水管整備工事	52,815,000	株式会社足利工務店 代表取締役 足利 健
25 . 8 . 2	将軍野堰越線 配水管整備工事	44,977,800	株式会社カミオ 代表取締役 谷藤 健二
25 . 8 . 6	茨島四丁目線 配水管整備工事	88,790,640	山二施設工業株式会社 代表取締役社長 松木 文雄
25 . 8 . 6	豊岩浄水場非常用発電機 建屋建築工事	30,185,400	株式会社リユーワ建設 代表取締役 吉川 隆三

契約年月日	件名	契約金額	契約者
平成年月日 25.8.9	土崎環状線 配水管整備工事その3	136,290,000 ^円	清三屋施設工業株式会社 代表取締役 高橋 洋平
25.8.12	飯島新町二丁目線 配水管整備工事	35,446,950	株式会社カミオ 代表取締役 谷藤 健二
25.8.12	新屋松美ガ丘北町線 配水管整備工事	59,144,400	株式会社渡部工業 代表取締役 渡部 俊二
25.8.12	外旭川幹線 配水管整備工事その2	493,538,850	山岡・伊藤工業・岡部特定建設工事共同企業体 山岡工業株式会社 代表取締役 山岡 緑三郎
25.9.6	仁井田浄水場 高圧電気設備修繕	43,890,000	秋田電機建設株式会社 代表取締役 近藤 和生
25.9.10	川尻若葉町線 配水管整備工事	53,610,900	株式会社加賀屋組 代表取締役社長 加賀屋賢二
25.9.10	外旭川鳥谷場線 配水管整備工事	54,543,300	総合施設株式会社 代表取締役 鈴木 英樹
25.9.10	将軍野南ブロック・泉南ブロック・ 旭川西ブロック流量水圧監視盤設置工事	20,055,000	秋田電機建設株式会社 代表取締役 近藤 和生
25.9.10	飯島字堀川地内（県建設） 配水管橋梁添架工事	65,425,500	清三屋施設工業株式会社 代表取締役 高橋 洋平
25.9.12	八橋田五郎一丁目線 配水管整備工事	60,375,000	株式会社協設 代表取締役 吉田 孝二
25.10.1	仁井田中新田線 配水管整備工事	31,889,550	北環興業株式会社 代表取締役社長 本多 秀文
25.10.8	飯島道東一丁目地内 （国交省）配水管整備工事	48,459,600	清三屋施設工業株式会社 代表取締役 高橋 洋平
25.10.15	雄物大橋専用橋配水管および 秋田南大橋送水管重防食修繕	22,310,400	北日本防食株式会社 代表取締役 伊藤 進
26.2.18	土崎港西三丁目線 配水管整備工事	23,686,560	藤重建設株式会社 代表取締役 佐藤 重明
26.2.18	外旭川三千刈線 配水管整備工事	21,821,400	総合施設株式会社 代表取締役 鈴木 英樹
26.2.25	檜山川口境線 配水管整備工事	47,015,640	株式会社日東施設工業所 代表取締役 新泉 博智
26.2.25	川元松丘町地内（道路） 配水管移設工事	29,236,680	株式会社加賀屋組 代表取締役社長 加賀屋賢二
26.2.25	飯島新町一丁目線 配水管整備工事	48,184,200	株式会社カミオ 代表取締役 谷藤 健二
26.2.25	外旭川八柳三丁目線 配水管整備工事	40,384,440	高進設備株式会社 代表取締役 高橋 清広
26.2.25	豊岩石田坂九十田線 配水管整備工事	33,280,200	株式会社渡部工業 代表取締役 渡部 俊二
26.2.25	桜四丁目線 配水管整備工事	57,486,240	株式会社北勢工業 代表取締役 太田 博之

(2) 企業債及び一時借入金の概況

(イ) 企業債未償還額 26,160,105,234円

(ロ) 一時借入金現在高 0円

(3) その他会計経理に関する重要事項

該当事項なし

5 附帯事項

該当事項なし

平成25年度秋田市

(1) 収益的収入及び支出

収 入

区 分	予 算		
	当 初 予 算 額	補 正 予 算 額	地方公営企業法第24条 第3項の規定による支 出額に係る財源充当額
第1款 下水道事業収益	9,266,202,000 ^円	41,874,000 ^円	— ^円
第1項 営業収益	7,511,275,000	102,666,000	—
第2項 営業外収益	1,754,925,000	△ 63,062,000	—
第3項 特別利益	2,000	2,270,000	—

支 出

区 分	予 算					
	当 初 予 算 額	補 正 予 算 額	予 備 費 支 出 額	流 用 増減額	地方公営企業 法第24条第3 項の規定によ る支出額	小 計
第1款 下水道事業費用	9,046,270,000 ^円	△ 86,147,000 ^円	— ^円	— ^円	— ^円	8,960,123,000 ^円
第1項 営業費用	7,065,459,000	△ 52,704,000	—	—	—	7,012,755,000
第2項 営業外費用	1,965,260,000	△ 35,158,000	—	—	—	1,930,102,000
第3項 特別損失	13,001,000	1,715,000	—	—	—	14,716,000
第4項 予備費	2,550,000	—	—	—	—	2,550,000

下水道事業決算報告書

額	決 算 額	予 算 額 に 比 べ 決 算 額 の 増 減	備 考
合 計			
9,308,076,000 ^円	9,290,985,400 ^円	△ 17,090,600 ^円	
7,613,941,000	7,595,353,712	△ 18,587,288	(うち、消費税及び地方消費税相当分 252,770,606円)
1,691,863,000	1,691,652,638	△ 210,362	(") 106,380円)
2,272,000	3,979,050	1,707,050	(") 186,905円)

額		決 算 額	地方公営企業 法第26条第2 項の規定によ る繰越額	不 用 額	備 考
地方公営企業 法第26条第2 項の規定によ る繰越額	合 計				
— ^円	8,960,123,000 ^円	8,850,472,846 ^円	— ^円	109,650,154 ^円	
—	7,012,755,000	6,913,067,874	—	99,687,126	(うち、消費税及び地方消費税相当分 109,756,260円)
—	1,930,102,000	1,923,628,304	—	6,473,696	
—	14,716,000	13,776,668	—	939,332	(うち、消費税及び地方消費税相当分 631,038円)
—	2,550,000	—	—	2,550,000	

(2) 資本的収入及び支出

収 入

区 分	予 算			
	当 初 予 算 額	補 正 予 算 額	小 計	地方公営企業法第26条の規定による繰越額に係る財源充当額
第1款 資本的収入	5,235,356,000 ^円	△ 160,581,000 ^円	5,074,775,000 ^円	1,269,128,000 ^円
第1項 企業債	2,955,100,000	△ 28,800,000	2,926,300,000	689,600,000
第2項 出資金	838,220,000	95,000	838,315,000	—
第3項 補助金	1,352,500,000	△ 115,780,000	1,236,720,000	579,528,000
第4項 負担金	89,535,000	△ 16,408,000	73,127,000	—
第5項 固定資産売却代金	1,000	312,000	313,000	—

支 出

区 分	予 算					
	当 初 予 算 額	補 正 予 算 額	流 用 増減額	小 計	地方公営企業法第26条の規定による繰越額	継続費通次繰越額
第1款 資本的支出	9,053,119,000 ^円	△ 226,389,000 ^円	— ^円	8,826,730,000 ^円	1,434,116,000 ^円	— ^円
第1項 建設改良費	3,458,122,000	△ 227,726,000	—	3,230,396,000	1,434,116,000	—
第2項 企業債償還金	5,594,997,000	1,337,000	—	5,596,334,000	—	—

資本的収入額が資本的支出額に不足する額3,556,083,586円は、当年度分消費税及び地方消費税資本的当年度分損益勘定留保資金2,593,071,078円で補てんした。

額		決 算 額	予 算 額 に 比 べ 決 算 額 の 増 減	備 考
継続費通次繰越額 に係る財源充当額	合 計			
円 —	円 6,343,903,000	円 4,459,515,269	円 △ 1,884,387,731	
—	3,615,900,000	2,453,300,000	△ 1,162,600,000	翌年度繰越額 1,106,400,000円
—	838,315,000	838,315,000	0	
—	1,816,248,000	1,103,823,700	△ 712,424,300	翌年度繰越額 711,927,000円
—	73,127,000	63,763,129	△ 9,363,871	
—	313,000	313,440	440	(うち、消費税及び地方消費税相当分) 1,250円)

額	決 算 額	翌 年 度 繰 越 額			不 用 額	備 考
		地方公営企 業法第26条 の規定によ る繰越額	継続費通次 繰 越 額	合 計		
円 10,260,846,000	円 8,015,598,855	円 2,160,752,000	円 —	円 2,160,752,000	円 84,495,145	
4,664,512,000	2,419,270,574	2,160,752,000	—	2,160,752,000	84,489,426	(うち、消費税及び地方消費税相当分) 102,524,833円)
5,596,334,000	5,596,328,281	—	—	—	5,719	

収支調整額15,871,460円、減債積立金615,850,788円、過年度分損益勘定留保資金331,290,260円及び

平成25年度秋田市下水道事業報告書

1 概 況

(1) 総括事項

(イ) 普及状況

本市の下水道事業は、浸水防除、生活環境の改善及び公共用水域の水質保全のため計画区域内の下水道整備を順次進めています。年度末における処理区域内面積は、5,703haとなり、前年度と比較して23ha増加、処理区域内人口は292,100人で、前年度と比較して257人増加しております。この結果、下水道普及率は91.4%となっております。

また、年間総処理水量は、44,326,703 m^3 となり、前年度と比較して3,595,395 m^3 増加しております。このうち、年間有収水量は、28,224,202 m^3 で、前年度と比較して24,688 m^3 増加しております。

(ロ) 工事状況

管渠建設事業は、1,472,098千円の事業費をもって、浸水対策として山王、新屋地区の雨水管の整備、合流改善として夾雑物除去装置を設置したほか、市内各地域で污水管の面整備などを行い、計6,455mの管渠を布設しております。さらに旭南地区などにおいて老朽管の改築などを実施しております。

ポンプ場建設事業は、77,492千円の事業費をもって川口污水中継ポンプ場の耐震化工事を実施しております。

処理場建設事業は、262,899千円の事業費をもって八橋終末処理場の2系電気及び機械設備工事などを実施しております。

特定環境保全公共下水道事業は、503,701千円の事業費をもって、仁別浄化センター電気計装設備更新工事を実施したほか、柳田地区などに污水管3,377mを布設しております。

(ハ) 財政状況

収入面においては、経営の根幹をなす下水道使用料が、前年度と比較して0.3%の減となったほか、他会計補助金などの減少により、総収益では前年度比1.4%の減となっております。一方支出面においては、管渠費や流域下水道費などの増により、総費用で前年度比0.8%の増となった結果、純利益は424,641千円となり、全額を利益剰余金に計上しております。

今後も人口の減少や節水意識の高まりなどにより、下水道使用料の伸びは期待できず厳しい状況が続くものと予測されます。一方、費用面では、未普及地区の解消、浸水対策及び老朽施設の更新など多額な投資を行っていく必要があります。このため、水洗化の促進や経費節減などの効率的な事業運営に努めることにより、一層のサービス向上と経営の健全化を図ってまいります。

(2) 議会議決事項

議案番号	件名	提出年月日	議決年月日
第 86号	特別職の職員の給与に関する条例の一部を改正する件	平成年月日 25. 5. 8	平成年月日 25. 5. 8
第 94号	秋田市職員給与条例の一部を改正する件	25. 6. 4	25. 6. 25
第115号	秋田市諸収入金の延滞金の徴収に関する条例等の一部を改正する件	25. 9. 3	25. 9. 26
第132号	平成24年度秋田市下水道事業会計未処分利益剰余金を処分する件	25. 9. 3	25. 9. 26
第140号	平成24年度秋田市下水道事業会計決算認定の件	25. 9. 3	25. 9. 26
第145号	秋田市職員の高齢者部分休業に関する条例の一部を改正する件	25. 11. 29	25. 12. 20
第146号	秋田市公営企業職員の給与に関する条例の一部を改正する件	25. 11. 29	25. 12. 20
第147号	秋田市職員給与条例等の一部を改正する件	25. 11. 29	25. 12. 20
第187号	平成25年度秋田市下水道事業会計補正予算（第1号）の件	25. 11. 29	25. 12. 20
第 16号	平成26年度秋田市下水道事業会計予算の件	26. 2. 20	26. 3. 20
第 29号	平成25年度秋田市下水道事業会計補正予算（第2号）の件	26. 2. 20	26. 3. 7
第 55号	秋田市水道事業給水条例等の一部を改正する件	26. 2. 20	26. 3. 20
第 58号	特別職の職員の給与に関する条例の一部を改正する件	26. 2. 20	26. 3. 20
第 76号	秋田市水道事業等の設置等に関する条例の一部を改正する件	26. 2. 20	26. 3. 20
第 86号	平成25年度秋田市下水道事業会計資本剰余金を処分する件	26. 2. 20	26. 3. 20
第 89号	平成25年度秋田市下水道事業会計補正予算（第3号）の件	26. 3. 4	26. 3. 7

(3) 行政官庁認可事項

申請年月日	申請先	件名	認可年月日
平成年月日			平成年月日
25. 9. 30	秋 田 県 知 事	平成25年度起債同意申請	同意 25. 10. 4
25. 9. 30	秋 田 県 知 事	平成25年度起債同意申請	同意 25. 10. 9
26. 3. 14	秋 田 県 知 事	平成25年度起債同意申請	同意 26. 3. 20
26. 3. 26	秋 田 県 知 事	平成25年度起債同意申請	同意 26. 3. 31

(4) 職員に関する事項

事務職員 主 事	技術職員 技 師	計
17人	58人	75人 (うち資本勘定支弁職員28人)

(5) 料金その他供給条件の設定、変更に関する事項

該当事項なし

2 工 事

(1) 建設工事の概況

管渠建設事業

(イ) 管 渠 布 設 6,455 m

特定環境保全公共下水道事業

(イ) 管 渠 布 設 3,377 m

(2) 改良工事の概況

(イ) 管渠布設替等	旭南地内ほか	1,201 m
(ロ) 川口汚水中継ポンプ場施設整備	耐震補強	一式
(ハ) 八橋終末処理場施設整備	2系機械設備更新ほか	一式
(ニ) 仁別浄化センター施設整備	電気計装設備更新	一式

(3) 保存工事の概況

(イ) 管 渠 修 繕 407 件

3 業 務

(1) 業 務 量

	公 共 下 水 道	特定環境保全 公 共 下 水 道	計
排 水 戸 数	114,383 戸	595 戸	114,978 戸
処 理 区 域 内 人 口	289,900 人	2,200 人	292,100 人
年 間 総 処 理 水 量 (うち汚水処理水量)	44,046,054 m ³ (35,453,534 m ³)	280,649 m ³ (280,649 m ³)	44,326,703 m ³ (35,734,183 m ³)
一 日 平 均 処 理 水 量	120,674 m ³	769 m ³	121,443 m ³
有 収 水 量	28,006,033 m ³	218,169 m ³	28,224,202 m ³
有 収 率	79.0 %	77.7 %	79.0 %
管 渠 布 設 総 延 長	1,469,353 m	37,578 m	1,506,931 m

(2) 事業収入に関する事項

科 目	調 定 額	収 入 額	未 収 額	収入比率
	円	円	円	%
営 業 収 益	7,342,583,106	6,859,736,479	482,846,627	93.4
	(7,595,353,712)	(7,088,426,423)	(506,927,289)	(93.3)
営 業 外 収 益	1,691,546,286	1,691,187,851	358,435	99.9
	(1,691,652,638)	(1,691,283,687)	(368,951)	(99.9)
特 別 利 益	3,792,145	1,252,097	2,540,048	33.0
	(3,979,050)	(1,313,050)	(2,666,000)	(33.0)
合 計	9,037,921,537	8,552,176,427	485,745,110	94.6
	(9,290,985,400)	(8,781,023,160)	(509,962,240)	(94.5)

注 () 内数値は消費税及び地方消費税を含む

(3) 事業費に関する事項

科 目	決 算 額
	円
営 業 費 用	6,803,311,614
	(6,913,067,874)
営 業 外 費 用	1,796,823,199
	(1,923,628,304)
特 別 損 失	13,145,630
	(13,776,668)
合 計	8,613,280,443
	(8,850,472,846)

注 () 内数値は消費税及び地方消費税を含む

(4) その他主要な事項

該当事項なし

4 会 計

(1) 重要契約の要旨

契約年月日	件 名	契 約 金 額	契 約 者
平成年月日 25 . 6 . 25	下水道長寿命化工事 旭南三丁目地内	56,003,850 ^円	株式会社三勇建設 代表取締役 三 浦 稔
25 . 7 . 16	下水道長寿命化工事 旭南一丁目地内	97,076,700	豊興産株式会社 代表取締役 石 黒 望
25 . 7 . 23	八橋終末処理場計測設備 更新工事 八橋本町六丁目12番15号	27,909,000	菱明三菱電機機器販売株式会社 取締役社長 實 田 謙 一
25 . 8 . 27	柳田字馬上田公共下水道 築造工事に伴うマンホー ルポンプ設備工事 柳田字馬上田地内	26,415,900	株式会社能登谷工務所 代表取締役 能登谷正人
25 . 8 . 27	公共下水道築造工事 上北手猿田字宝竜崎地内ほか	37,262,400	山元建設株式会社 代表取締役 佐々木将元
25 . 9 . 10	公共下水道築造工事 柳田字柳田地内ほか	32,462,850	株式会社伊藤組 代表取締役 伊 藤 徳 雄
25 . 9 . 10	公共下水道築造工事 新屋北浜町地内	57,838,200	株式会社住建トレーディング 代表取締役 工 藤 源 聖
25 . 9 . 17	川口汚水中継ポンプ場耐 震補強工事 檜山登町12-43	48,720,000	株式会社水原工務店 代表取締役 阿 部 幸 雄
25 . 9 . 17	公共下水道築造工事 柳田字馬上田地内ほか	38,653,650	株式会社岡部建設工業 代表取締役 岡 部 秋 男
25 . 9 . 17	公共下水道築造工事 下新城野字琵琶沼地内 (2)	52,750,950	株式会社伊藤組 代表取締役 伊 藤 徳 雄
25 . 9 . 19	公共下水道築造工事 下浜桂根字境川地内ほか	107,346,750	中央土建株式会社 代表取締役 伊 藤 久 一
25 . 9 . 24	土崎汚水中継ポンプ場雨水 調整池機械設備更新工事 土崎港西三丁目 6 番28号	209,346,600	山二施設・大和電機特定建設工事共同企業体 山二施設工業株式会社 代表取締役社長 松 木 文 雄
25 . 9 . 24	土崎汚水中継ポンプ場雨水 調整池電気設備更新工事 土崎港西三丁目 6 番28号	38,640,000	日本電機興業株式会社 代表取締役 進 藤 正 己
25 . 9 . 24	公共下水道築造工事 柳田字石神地内ほか	51,198,000	株式会社三勇建設 代表取締役 三 浦 稔
25 . 9 . 24	下水道長寿命化工事 土崎港中央一丁目地内ほか	46,316,550	株式会社三勇建設 代表取締役 三 浦 稔
25 . 10 . 1	公共下水道築造工事 仁井田字横山地内	35,711,550	豊島建設株式会社 代表取締役 豊 島 悦 雄
25 . 10 . 1	下水道長寿命化工事 中通四丁目地内ほか	84,520,800	山岡工業株式会社 代表取締役 山岡緑三郎
25 . 10 . 4	下水道長寿命化工事 旭北錦町地内ほか	83,160,000	豊興産株式会社 代表取締役 石 黒 望
25 . 10 . 4	下水道長寿命化工事 南通亀の町地内ほか	102,600,000	山岡工業株式会社 代表取締役 山岡緑三郎

契約年月日	件名	契約金額	契約者
平成年月日 25.10.8	公共下水道築造工事 太平八田字八田地内ほか	119,991,240 ^円	株式会社岡精組 代表取締役 岡部 茂
25.10.8	下水道長寿命化工事 檜山登町地内ほか	48,902,400	工藤建設株式会社 代表取締役 工藤 堅 裕
25.10.15	公共下水道築造工事 旭南一丁目地内ほか	321,051,600	加藤・秋田舗道建設工事共同企業体 加藤建設株式会社 代表取締役 加藤 俊 介
25.10.29	公共下水道築造工事 土崎港北三丁目地内	28,728,000	豊島建設株式会社 代表取締役 豊島 悦 雄
25.12.3	下浜桂根字境川公共下水道築造工事に伴うマンホールポンプ設備工事 下浜桂根字境川地内ほか	20,964,300	菱明三菱電機機器販売株式会社 取締役社長 實田 謙 一
25.12.10	太平八田字八田公共下水道築造工事に伴うマンホールポンプ設備工事 太平八田字八田地内ほか	20,609,640	株式会社増田鉄工場 代表取締役 雑賀 匠
25.12.17	公共下水道築造工事 上北手猿田字宝竜崎地内ほか(2)	26,844,480	大和施工建設株式会社 代表取締役 古戸 武
25.12.24	公共下水道築造工事 新屋北浜町地内(2)	22,955,400	株式会社リユーワ建設 代表取締役 吉川 隆 三
26.1.14	公共下水道築造工事 檜山愛宕下地内	29,020,680	中央土建株式会社 代表取締役 伊藤 久 一
26.2.4	下水道長寿命化工事 中通六丁目地内ほか	58,320,000	豊興産株式会社 代表取締役 石黒 望
26.2.10	公共下水道築造工事 川尻新川町地内	30,673,080	瀬下建設工業株式会社 代表取締役 瀬下 和 夫
26.2.18	下水道長寿命化工事 檜山古川新町地内ほか	90,936,000	山岡工業株式会社 代表取締役 山岡 緑 三郎

(2) 企業債及び一時借入金の概況

(イ) 企業債未償還額 80,865,793,579円

(ロ) 一時借入金現在高 0円

(3) その他会計経理に関する重要事項

該当事項なし

5 附 帯 事 項

該当事項なし

平成25年度秋田市農業

(1) 収益的収入及び支出

収 入

区 分	予 算		
	当 初 予 算 額	補 正 予 算 額	地方公営企業法第24条 第3項の規定による支 出額に係る財源充当額
第1款 農業集落排水事業収益	611,390,000 ^円	△ 8,447,000 ^円	— ^円
第1項 営業収益	151,586,000	△ 5,367,000	—
第2項 営業外収益	459,803,000	△ 3,080,000	—
第3項 特別利益	1,000	—	—
第2款 個別排水処理事業収益	22,957,000	△ 435,000	—
第1項 営業収益	8,505,000	△ 350,000	—
第2項 営業外収益	14,450,000	△ 85,000	—
第3項 特別利益	2,000	—	—
合 計	634,347,000	△ 8,882,000	—

支 出

区 分	予 算					小 計
	当 初 予 算 額	補 正 予 算 額	予 備 費 支 出 額	流 用 増減額	地方公営企業 法第24条第3 項の規定によ る支出額	
第1款 農業集落排水 事業費用	611,284,000 ^円	△ 8,512,000 ^円	— ^円	— ^円	— ^円	602,772,000 ^円
第1項 営業費用	482,997,000	△ 5,541,000	—	—	—	477,456,000
第2項 営業外費用	127,737,000	△ 2,971,000	—	—	—	124,766,000
第3項 特別損失	50,000	—	—	—	—	50,000
第4項 予備費	500,000	—	—	—	—	500,000
第2款 個別排水処理 事業費用	23,063,000	△ 416,000	—	—	—	22,647,000
第1項 営業費用	20,010,000	△ 320,000	—	—	—	19,690,000
第2項 営業外費用	2,951,000	△ 96,000	—	—	—	2,855,000
第3項 特別損失	2,000	—	—	—	—	2,000
第4項 予備費	100,000	—	—	—	—	100,000
合 計	634,347,000	△ 8,928,000	—	—	—	625,419,000

集落排水事業決算報告書

額	決 算 額	予 算 額 に 比 べ 決 算 額 の 増 減	備 考
合 計			
602,943,000 ^円	604,843,983 ^円	1,900,983 ^円	
146,219,000	148,120,113	1,901,113	(うち、消費税及び地方消費税相当分 6,993,488円)
456,723,000	456,723,870	870	(うち、消費税及び地方消費税相当分 2円)
1,000	—	△ 1,000	
22,522,000	22,501,807	△ 20,193	
8,155,000	8,136,807	△ 18,193	(うち、消費税及び地方消費税相当分 386,611円)
14,365,000	14,365,000	0	
2,000	—	△ 2,000	
625,465,000	627,345,790	1,880,790	

額		決 算 額	地方公営企業 法第26条第2 項の規定による 繰越額	不 用 額	備 考
地方公営企業 法第26条第2 項の規定による 繰越額	合 計				
— ^円	602,772,000 ^円	574,840,966 ^円	— ^円	27,931,034 ^円	
—	477,456,000	452,115,585	—	25,340,415	(うち、消費税及び地方消費税相当分 8,193,155円)
—	124,766,000	122,723,244	—	2,042,756	
—	50,000	2,137	—	47,863	(うち、消費税及び地方消費税相当分 102円)
—	500,000	—	—	500,000	
—	22,647,000	20,956,715	—	1,690,285	
—	19,690,000	18,103,317	—	1,586,683	(うち、消費税及び地方消費税相当分 442,095円)
—	2,855,000	2,853,398	—	1,602	
—	2,000	—	—	2,000	
—	100,000	—	—	100,000	
—	625,419,000	595,797,681	—	29,621,319	

(2) 資本的収入及び支出

収 入

区 分	予 算			
	当 初 予 算 額	補 正 予 算 額	小 計	地方公営企業法第26条の規定による繰越額に係る財源充当額
第1款 農業集落排水事業資本的収入	171,387,000 ^円	△ 46,532,000 ^円	124,855,000 ^円	35,150,000 ^円
第1項 企業債	20,400,000	△ 16,900,000	3,500,000	1,100,000
第2項 出資金	110,743,000	△ 29,143,000	81,600,000	—
第3項 補助金	1,750,000	△ 76,000	1,674,000	34,050,000
第4項 負担金	23,505,000	△ 413,000	23,092,000	—
第5項 基金繰入金	14,989,000	—	14,989,000	—
第2款 個別排水処理事業資本的収入	27,717,000	△ 2,283,000	25,434,000	—
第1項 企業債	11,000,000	△ 300,000	10,700,000	—
第2項 出資金	10,361,000	△ 1,233,000	9,128,000	—
第3項 補助金	4,750,000	△ 578,000	4,172,000	—
第4項 負担金	1,606,000	△ 172,000	1,434,000	—
合 計	199,104,000	△ 48,815,000	150,289,000	35,150,000

支 出

区 分	予 算					
	当 初 予 算 額	補 正 予 算 額	流 用 増減額	小 計	地方公営企業法第26条の規定による繰越額	継続費通次繰越額
第1款 農業集落排水事業資本的支出	368,918,000 ^円	△ 46,903,000 ^円	— ^円	322,015,000 ^円	37,000,000 ^円	— ^円
第1項 建設改良費	88,912,000	△ 46,985,000	—	41,927,000	37,000,000	—
第2項 企業債償還金	279,922,000	81,000	—	280,003,000	—	—
第3項 投資	84,000	1,000	—	85,000	—	—
第2款 個別排水処理事業資本的支出	29,877,000	△ 2,228,000	—	27,649,000	—	—
第1項 建設改良費	26,971,000	△ 2,228,000	—	24,743,000	—	—
第2項 企業債償還金	2,906,000	—	—	2,906,000	—	—
合 計	398,795,000	△ 49,131,000	—	349,664,000	37,000,000	—

資本的収入額が資本的支出額に不足する額190,363,716円は、当年度分消費税及び地方消費税資本的収支

額		決 算 額	予 算 額 に 比 べ 決 算 額 の 増 減	備 考
継続費通次繰越額 に係る財源充当額	合 計			
円 —	円 160,005,000	円 136,143,860	円 △ 23,861,140	
—	4,600,000	2,500,000	△ 2,100,000	
—	81,600,000	81,600,000	0	
—	35,724,000	35,724,000	0	
—	23,092,000	1,330,860	△ 21,761,140	翌年度繰越額 23,000,000円
—	14,989,000	14,989,000	0	
—	25,434,000	24,034,600	△ 1,399,400	
—	10,700,000	9,300,000	△ 1,400,000	
—	9,128,000	9,128,000	0	
—	4,172,000	4,172,000	0	
—	1,434,000	1,434,600	600	
—	185,439,000	160,178,460	△ 25,260,540	

額	決 算 額	翌 年 度 繰 越 額			不 用 額	備 考
		地方公営企 業法第26条 の規定によ る繰越額	継続費通次 繰 越 額	合 計		
円 359,015,000	円 323,074,253	円 30,000,000	円 —	円 30,000,000	円 5,940,747	
78,927,000	42,987,140	30,000,000	—	30,000,000	5,939,860	(うち、消費税及び地方消費税相当分 1,736,826円)
280,003,000	280,002,113	—	—	—	887	
85,000	85,000	—	—	—	0	
27,649,000	27,467,923	—	—	—	181,077	
24,743,000	24,563,503	—	—	—	179,497	(うち、消費税及び地方消費税相当分 788,162円)
2,906,000	2,904,420	—	—	—	1,580	
386,664,000	350,542,176	30,000,000	—	30,000,000	6,121,824	

調整額493,490円、減債積立金8,758,416円及び過年度分損益勘定留保資金181,111,810円で補てんした。

平成25年度秋田市農業集落排水事業報告書

1 概 況

(1) 総括事項

(イ) 普及状況

本市の農業集落排水事業、個別排水処理事業は、農業集落における農業用排水の水質保全及び農村生活環境の改善、または汚水を集合して処理することが適当でない地域の健康で快適な生活環境の確保を図るとともに、公共用水域の水質保全のため計画区域内の整備を順次進めています。年度末における処理区域内面積は731haとなり、前年度と比較して2ha増加、処理区域内人口は12,599人で、前年度と比較して200人減少しております。この結果、普及率は4.0%となっております。

また、年間総処理水量は、1,209,967 m^3 となり、前年度と比較して107,102 m^3 増加しております。このうち、年間有収水量は、915,737 m^3 で、前年度と比較して18,655 m^3 増加しております。

(ロ) 工事状況

農業集落排水建設事業、農業集落排水建設改良事業、個別排水処理施設建設事業は、国庫補助金を活用しながら事業を推進しております。

農業集落排水建設事業は、35,150千円の事業費をもって、金足地区の管渠827mを布設しております。

農業集落排水建設改良事業は、7,837千円の事業費をもって、雄和向野地区処理施設の機能強化を実施しております。

個別排水処理施設建設事業は、24,564千円の事業費をもって、河辺大張野ほか市内一円において14基の浄化槽を設置しております。

(ハ) 財政状況

収入面においては、農業集落排水施設使用料や他会計補助金などの増加により総収益では前年度比7.1%の増となっております。一方支出面においては、業務費などの増があったものの、31,054千円の純利益が生じ、全額を利益剰余金に計上しております。

以上が本年度の概況であります。今後も人口の減少や利用者の節水意識の高まりなどにより、使用料の伸びは期待できず、厳しい経営環境が続くものと予測されます。このため、水洗化の普及促進による有収水量の確保に努めるとともに、施設の統合や公共下水道への接続などにより事業の効率化を図り、経営基盤の強化に向け一層努力してまいります。

(2) 議会議決事項

議案番号	件名	提出年月日	議決年月日
第 86号	特別職の職員の給与に関する条例の一部を改正する件	平成年月日 25. 5. 8	平成年月日 25. 5. 8
第 94号	秋田市職員給与条例の一部を改正する件	25. 6. 4	25. 6. 25
第115号	秋田市諸収入金の延滞金の徴収に関する条例等の一部を改正する件	25. 9. 3	25. 9. 26
第133号	平成24年度秋田市農業集落排水事業会計未処分利益剰余金を処分する件	25. 9. 3	25. 9. 26
第141号	平成24年度秋田市農業集落排水事業会計決算認定の件	25. 9. 3	25. 9. 26
第145号	秋田市職員の高齢者部分休業に関する条例の一部を改正する件	25. 11. 29	25. 12. 20
第146号	秋田市公営企業職員の給与に関する条例の一部を改正する件	25. 11. 29	25. 12. 20
第147号	秋田市職員給与条例等の一部を改正する件	25. 11. 29	25. 12. 20
第188号	平成25年度秋田市農業集落排水事業会計補正予算（第1号）の件	25. 11. 29	25. 12. 20
第 17号	平成26年度秋田市農業集落排水事業会計予算の件	26. 2. 20	26. 3. 20
第 30号	平成25年度秋田市農業集落排水事業会計補正予算（第2号）の件	26. 2. 20	26. 3. 7
第 55号	秋田市水道事業給水条例等の一部を改正する件	26. 2. 20	26. 3. 20
第 56号	秋田市農業集落排水施設条例の一部を改正する件	26. 2. 20	26. 3. 20
第 58号	特別職の職員の給与に関する条例の一部を改正する件	26. 2. 20	26. 3. 20
第 76号	秋田市水道事業等の設置等に関する条例の一部を改正する件	26. 2. 20	26. 3. 20

(3) 行政官庁認可事項

申請年月日	申請先	件名	認可年月日
平成年月日 25. 9. 30	秋 田 県 知 事	平成25年度起債同意申請	平成年月日 同意 25. 10. 9

(4) 職員に関する事項

事務職員 主事	技術職員 技師	計
1人	4人	5人 (うち資本勘定支弁職員2人)

(5) 料金その他供給条件の設定、変更に関する事項

該当事項なし

2 工 事

(1) 建設工事の概況

- (イ) 金足地区農業集落排水施設整備 管渠布設 827m
(ロ) 特定地域生活排水処理施設整備 14基

(2) 改良工事の概況

該当事項なし

(3) 保存工事の概況

- (イ) 管渠修繕 19件

3 業 務

(1) 業 務 量

	農業集落排水	個別排水処理	計
排水戸数	3,289戸	207戸	3,496戸
処理区域内人口	11,896人	703人	12,599人
年間総処理水量	1,158,964 m ³	51,003 m ³	1,209,967 m ³
一日平均処理水量	3,175 m ³	140 m ³	3,315 m ³
有収水量	864,734 m ³	51,003 m ³	915,737 m ³
有収率	74.6 %	100.0 %	75.7 %
管渠布設総延長	191,458 m	—	191,458 m

(2) 事業収入に関する事項

科 目	調 定 額	収 入 額	未 収 額	収入比率
	円	円	円	%
営 業 収 益	148,876,821 (156,256,920)	129,751,496 (136,178,607)	19,125,325 (20,078,313)	87.2 (87.2)
営 業 外 収 益	471,088,996 (471,088,870)	471,088,996 (471,088,870)	0 (0)	100.0 (100.0)
合 計	619,965,817 (627,345,790)	600,840,492 (607,267,477)	19,125,325 (20,078,313)	96.9 (96.8)

注 () 内数値は消費税及び地方消費税を含む

(3) 事業費に関する事項

科 目	決 算 額
	円
営 業 費 用	461,583,652 (470,218,902)
営 業 外 費 用	127,325,511 (125,576,642)
特 別 損 失	2,035 (2,137)
合 計	588,911,198 (595,797,681)

注 () 内数値は消費税及び地方消費税を含む

(4) その他主要な事項

該当事項なし

4 会 計

(1) 重要契約の要旨

該当事項なし

(2) 企業債及び一時借入金の概況

- (イ) 企業債未償還額 5,681,444,978円
- (ロ) 一時借入金現在高 0円

(3) その他会計経理に関する重要事項
該当事項なし

5 附 帯 事 項
該当事項なし

Ⅱ 平成26年度上半期の執行状況

1 収入および支出の概況

(1) 一般会計

歳 入

(単位：千円、%)

区 分	予算額(A)	収入額(B)	収入率(B)/(A)
市 税	43,198,803	22,800,995	52.8
地 方 譲 与 税	926,539	273,743	29.5
利 子 割 交 付 金	116,325	31,199	26.8
配 当 割 交 付 金	62,599	18,803	30.0
株 式 等 譲 渡 所 得 割 交 付 金	37,725	-	0.0
地 方 消 費 税 交 付 金	3,880,000	2,139,374	55.1
ゴ ル フ 場 利 用 税 交 付 金	54,065	20,584	38.1
自 動 車 取 得 税 交 付 金	89,179	48,480	54.4
国 有 提 供 施 設 等 所 在 市 助 成 交 付 金	6,859	-	0.0
地 方 特 例 交 付 金	178,675	180,588	101.1
地 方 交 付 税	23,258,000	16,291,680	70.0
交 通 安 全 対 策 特 別 交 付 金	90,000	31,351	34.8
分 担 金 及 び 負 担 金	1,323,851	523,931	39.6
使 用 料 及 び 手 数 料	2,252,735	1,136,502	50.4
国 庫 支 出 金	20,442,598	8,447,708	41.3
県 支 出 金	7,457,860	1,662,159	22.3
財 産 収 入	232,147	184,348	79.4
寄 附 金	633	1,973	311.7
繰 入 金	2,614,283	-	0.0
繰 越 金	1,361,352	1,808,518	132.8
諸 収 入	6,554,067	359,602	5.5
市 債	17,084,800	-	0.0
合 計	131,223,095	55,961,538	42.6

※前年度からの繰越分を含む。

歳 出

(単位：千円、%)

区 分	予算額(A)	支出額(B)	支出率(B)/(A)
議 会 費	753,469	400,774	53.2
総 務 費	17,833,772	8,079,311	45.3
民 生 費	44,796,936	16,636,822	37.1
衛 生 費	9,271,794	3,460,521	37.3
労 働 費	417,709	326,930	78.3
農 林 水 産 業 費	3,365,092	1,338,059	39.8
商 工 費	6,302,683	4,909,533	77.9
土 木 費	16,384,848	6,443,451	39.3
消 防 費	5,285,464	1,606,430	30.4
教 育 費	11,413,905	4,072,772	35.7
災 害 復 旧 費	66,442	35,738	53.8
公 債 費	15,252,540	7,643,866	50.1
諸 支 出 金	1	-	0.0
予 備 費	78,440	-	0.0
合 計	131,223,095	54,954,207	41.9

※前年度からの繰越分・予備費充用分を含む。

(2) 特別会計

歳 入

(単位：千円、%)

区 分	予算額(A)	収入額(B)	収入率(B)/(A)
土地区画整理会計	1,909,380	120,273	6.3
市有林会計	136,541	23,474	17.2
市営墓地会計	51,693	44,572	86.2
中央卸売市場会計	95,041	21,198	22.3
公設地方卸売市場会計	335,000	86,816	25.9
大森山動物園会計	494,332	81,754	16.5
廃棄物発電会計	434,729	173,374	39.9
病院事業債管理会計	1,745,437	217,061	12.4
国民健康保険事業会計	33,366,345	12,578,317	37.7
母子寡婦福祉資金貸付事業会計	61,172	93,544	152.9
介護保険事業会計	28,513,943	11,660,105	40.9
後期高齢者医療事業会計	3,223,897	1,217,287	37.8
合 計	70,367,510	26,317,775	37.4

※前年度からの繰越分を含む。

歳 出

(単位：千円、%)

区 分	予算額(A)	支出額(B)	支出率(B)/(A)
土地区画整理会計	1,909,380	396,389	20.8
市有林会計	136,541	91,381	66.9
市営墓地会計	51,693	12,292	23.8
中央卸売市場会計	95,041	53,652	56.5
公設地方卸売市場会計	335,000	208,118	62.1
大森山動物園会計	494,332	213,373	43.2
廃棄物発電会計	434,729	43,997	10.1
病院事業債管理会計	1,745,437	217,061	12.4
国民健康保険事業会計	33,366,345	14,249,023	42.7
母子寡婦福祉資金貸付事業会計	61,172	8,675	14.2
介護保険事業会計	28,513,943	11,400,005	40.0
後期高齢者医療事業会計	3,223,897	1,116,718	34.6
合 計	70,367,510	28,010,684	39.8

※前年度からの繰越分を含む。

2 一時借入金の現在高

平成26年9月30日現在、一時借入金の現在高

0円

3 公営企業の経理の概況

(1) 秋田市水道事業の経理の状況

① 予算の執行状況

ア 収益的収支

・収入

(単位：円、%)

科 目	年間予算額	上期収入額	執 行 率
水道事業収益	7,790,549,000	3,489,010,691	44.8
営業収益	7,135,034,000	3,480,191,972	48.8
営業外収益	572,704,000	8,818,719	1.5
特別利益	82,811,000	-	0.0

・支出

(単位：円、%)

科 目	年間予算額	上期支出額	執 行 率
水道事業費用	7,549,324,000	1,443,087,421	19.1
営業費用	6,299,141,000	1,089,202,916	17.3
営業外費用	694,989,000	249,801,568	35.9
特別損失	553,394,000	104,082,937	18.8
予備費	1,800,000	-	0.0

※前年度からの繰越分を含む。

イ 資本的収支

・収入

(単位：円、%)

科 目	年間予算額	上期収入額	執 行 率
資本的収入	1,738,018,000	138,145,180	7.9
企業債	1,079,300,000	-	0.0
出資金	131,899,000	21,430,000	16.2
補助金	306,231,000	-	0.0
固定資産売却代金	1,000	168,480	16,848.0
負担金及び寄附金	220,587,000	116,546,700	52.8

※前年度からの繰越分を含む。

・支出

(単位：円、%)

科 目	年間予算額	上期支出額	執 行 率
資本的支出	4,818,468,000	1,808,291,213	37.5
建設改良費	3,398,129,000	1,094,325,286	32.2
企業債償還金	1,420,339,000	713,965,927	50.3

※前年度からの繰越分を含む。

② 秋田市水道事業会計試算表（平成26年9月30日現在）

（単位：円）

借 方	勘 定 科 目	貸 方
	（ 固 定 資 産 ）	
61,097,689,168	有 形 固 定 資 産	
2,738,848,449	無 形 固 定 資 産	
4,800,000	投 資	
	（ 流 動 資 産 ）	
6,269,306,842	現 金 ・ 預 金	
533,595,752	未 収 金	
39,861,364	貯 蔵 品	
449,129,400	前 払 金	
110,445,702	そ の 他 流 動 資 産	
	（ 固 定 負 債 ）	
	企 業 債	24,739,769,229
	長 期 リ ー ス 債 務	100,333
	引 当 金	2,319,420,138
	（ 流 動 負 債 ）	
	企 業 債	706,370,078
	短 期 リ ー ス 債 務	179,670
	未 払 金	14,192,041
	預 り 金	206,272,223
	そ の 他 流 動 負 債	239,425,140
	（ 繰 延 収 益 ）	
	長 期 前 受 金	15,129,719,244
	（ 資 本 金 ）	
	資 本 金	11,578,970,468
	（ 剰 余 金 ）	
	資 本 剰 余 金	7,666,788,421
	利 益 剰 余 金	6,777,724,420
	（ 水 道 事 業 収 益 ）	
	営 業 収 益	3,250,745,489
	営 業 外 収 益	8,692,171
	（ 水 道 事 業 費 用 ）	
1,040,834,575	営 業 費 用	
249,801,568	営 業 外 費 用	
104,056,245	特 別 損 失	
72,638,369,065	合 計	72,638,369,065

(2) 秋田市下水道事業の経理の状況

① 予算の執行状況

ア 収益的収支

・収入

(単位：円、%)

科 目	年間予算額	上期収入額	執 行 率
下水道事業収益	11,295,871,000	5,933,972,444	52.5
営業収益	7,600,301,000	4,626,652,826	60.9
営業外収益	3,580,312,000	1,307,278,808	36.5
特別利益	115,258,000	40,810	0.0

・支出

(単位：円、%)

科 目	年間予算額	上期支出額	執 行 率
下水道事業費用	10,716,618,000	1,771,339,574	16.5
営業費用	8,348,142,000	855,745,557	10.3
営業外費用	1,937,502,000	843,687,160	43.5
特別損失	428,424,000	71,906,857	16.8
予備費	2,550,000	-	0.0

イ 資本的収支

・収入

(単位：円、%)

科 目	年間予算額	上期収入額	執 行 率
資本的収入	6,835,342,000	459,945,819	6.7
企業債	4,052,000,000	-	0.0
出資金	869,570,000	434,785,000	50.0
補助金	1,830,977,000	-	0.0
負担金	82,794,000	25,160,819	30.4
固定資産売却代金	1,000	-	0.0

※前年度からの繰越分を含む。

・支出

(単位：円、%)

科 目	年間予算額	上期支出額	執 行 率
資本的支出	11,105,055,000	4,116,750,186	37.1
建設改良費	5,444,158,000	1,292,523,179	23.7
企業債償還金	5,660,897,000	2,824,227,007	49.9

※前年度からの繰越分を含む。

② 秋田市下水道事業会計試算表（平成26年9月30日現在）

（単位：円）

借 方	勘 定 科 目	貸 方
	（ 固 定 資 産 ）	
166,308,310,218	有 形 固 定 資 産	
9,372,925,716	無 形 固 定 資 産	
	（ 流 動 資 産 ）	
2,348,531,523	現 金 ・ 預 金	
694,169,780	未 収 金	
459,978,180	前 払 金	
128,027,855	そ の 他 流 動 資 産	
	（ 固 定 負 債 ）	
	企 業 債	76,028,841,771
	引 当 金	1,561,670,582
	（ 流 動 負 債 ）	
	企 業 債	2,836,666,274
	未 払 金	5,752,572
	そ の 他 流 動 負 債	185,192,934
	（ 繰 延 収 益 ）	
	長 期 前 受 金	60,944,039,530
	（ 資 本 金 ）	
	資 本 金	25,444,526,604
	（ 剰 余 金 ）	
	資 本 剰 余 金	4,338,883,543
	利 益 剰 余 金	3,932,883,026
	（ 下 水 道 事 業 収 益 ）	
	営 業 収 益	4,445,329,067
	営 業 外 収 益	1,307,180,123
	特 別 利 益	38,883
	（ 下 水 道 事 業 費 用 ）	
803,487,105	営 業 費 用	
843,687,160	営 業 外 費 用	
71,887,372	特 別 損 失	
181,031,004,909	合 計	181,031,004,909

(3) 秋田市農業集落排水事業の経理の状況

① 予算の執行状況

ア 収益的収支

・収入

(単位：円、%)

科 目	年間予算額	上期収入額	執 行 率
農業集落排水事業収益	879,662,000	420,145,372	47.8
営 業 収 益	146,800,000	74,014,062	50.4
営 業 外 収 益	732,861,000	346,131,310	47.2
特 別 利 益	1,000	-	0.0
個別排水処理事業収益	28,178,000	18,493,884	65.6
営 業 収 益	9,043,000	4,231,884	46.8
営 業 外 収 益	19,133,000	14,262,000	74.5
特 別 利 益	2,000	-	0.0

・支出

(単位：円、%)

科 目	年間予算額	上期支出額	執 行 率
農業集落排水事業費用	874,688,000	130,755,838	14.9
営 業 費 用	753,226,000	79,153,690	10.5
営 業 外 費 用	101,001,000	49,688,573	49.2
特 別 損 失	19,961,000	1,913,575	9.6
予 備 費	500,000	-	0.0
個別排水処理事業費用	28,380,000	4,920,755	17.3
営 業 費 用	25,266,000	3,480,730	13.8
営 業 外 費 用	3,012,000	1,440,025	47.8
特 別 損 失	2,000	-	0.0
予 備 費	100,000	-	0.0

イ 資本的収支

・収入

(単位：円、%)

科 目	年間予算額	上期収入額	執行率
農業集落排水事業資本的収入	208,310,000	60,311,000	29.0
企業債	47,000,000	-	0.0
出資金	84,104,000	60,311,000	71.7
補助金	37,750,000	-	0.0
負担金	25,000,000	-	0.0
基金繰入金	14,456,000	-	0.0
個別排水処理事業資本的収入	28,088,000	8,523,400	30.3
企業債	11,300,000	-	0.0
出資金	10,432,000	8,347,000	80.0
補助金	4,750,000	-	0.0
負担金	1,606,000	176,400	11.0

※前年度からの繰越分を含む。

・支出

(単位：円、%)

科 目	年間予算額	上期支出額	執行率
農業集落排水事業資本的支出	416,855,000	144,389,299	34.6
建設改良費	131,452,000	2,253,159	1.7
企業債償還金	285,332,000	142,136,140	49.8
投資	71,000	-	0.0
個別排水処理事業資本的支出	31,268,000	8,589,185	27.5
建設改良費	27,325,000	6,626,905	24.3
企業債償還金	3,943,000	1,962,280	49.8

※前年度からの繰越分を含む。

② 秋田市農業集落排水事業会計試算表（平成26年9月30日現在）

（単位：円）

借 方	勘 定 科 目	貸 方
	（ 固 定 資 産 ）	
13,310,908,401	有 形 固 定 資 産	
4,176,000	無 形 固 定 資 産	
76,867,000	投 資	
	（ 流 動 資 産 ）	
580,432,063	現 金 ・ 預 金	
23,112,271	未 収 金	
7,900,000	前 払 金	
5,276,354	そ の 他 流 動 資 産	
	（ 固 定 負 債 ）	
	企 業 債	4,567,993,375
	引 当 金	16,000,000
	（ 流 動 負 債 ）	
	企 業 債	145,411,710
	未 払 金	322,558
	引 当 金	213,407
	そ の 他 流 動 負 債	5,516,375
	（ 繰 延 収 益 ）	
	長 期 前 受 金	6,333,265,111
	（ 資 本 金 ）	
	資 本 金	2,178,706,903
	（ 剰 余 金 ）	
	資 本 剰 余 金	222,644,354
	利 益 剰 余 金	235,673,907
	（ 農 業 集 落 排 水 事 業 収 益 ）	
	営 業 収 益	69,165,015
	営 業 外 収 益	346,131,310
	（ 農 業 集 落 排 水 事 業 費 用 ）	
74,298,309	営 業 費 用	
49,688,573	営 業 外 費 用	
1,913,575	特 別 損 失	
	（ 個 別 排 水 処 理 事 業 収 益 ）	
	営 業 収 益	3,952,676
	営 業 外 収 益	14,262,000
	（ 個 別 排 水 処 理 事 業 費 用 ）	
3,246,130	営 業 費 用	
1,440,025	営 業 外 費 用	
14,139,258,701	合 計	14,139,258,701