

# 秋田市の財政

平成28年 1 月

# 目 次

---

## I 平成26年度決算の状況

1 歳入・歳出の決算状況 .....	2
(1) 一般会計 .....	2
(2) 特別会計 .....	6
2 住民負担の状況 .....	7
3 財産の状況 .....	8
4 地方債現在高の状況 .....	9
5 公営企業の決算状況 .....	10

## II 平成27年度上半期の執行状況

1 収入および支出の概況 .....	40
(1) 一般会計 .....	40
(2) 特別会計 .....	41
2 一時借入金の現在高 .....	41
3 公営企業の経理の概況 .....	42

# I 平成26年度決算の状況

# 1 歳入・歳出の決算状況

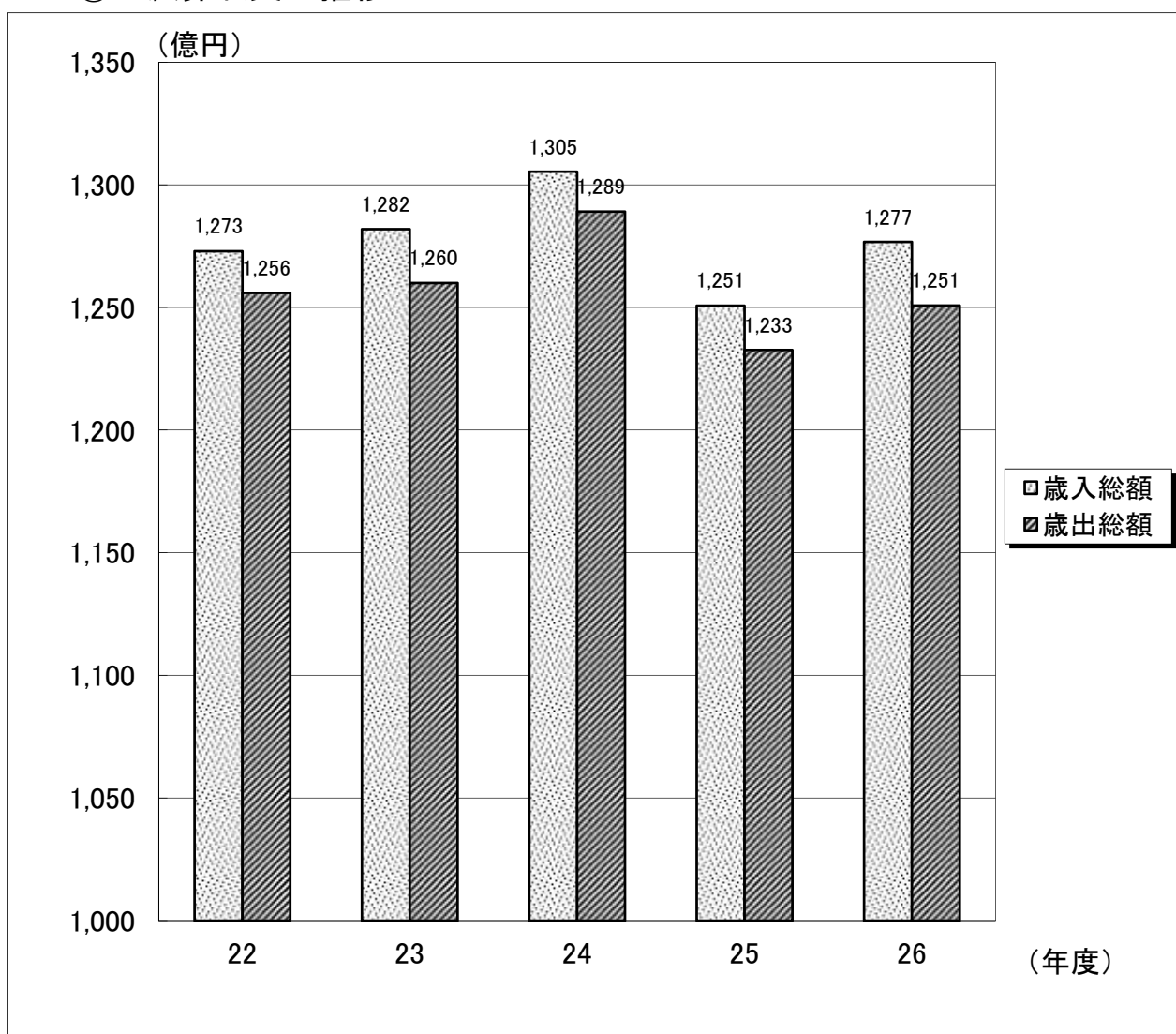
## (1) 一般会計

### ① 決算収支の状況

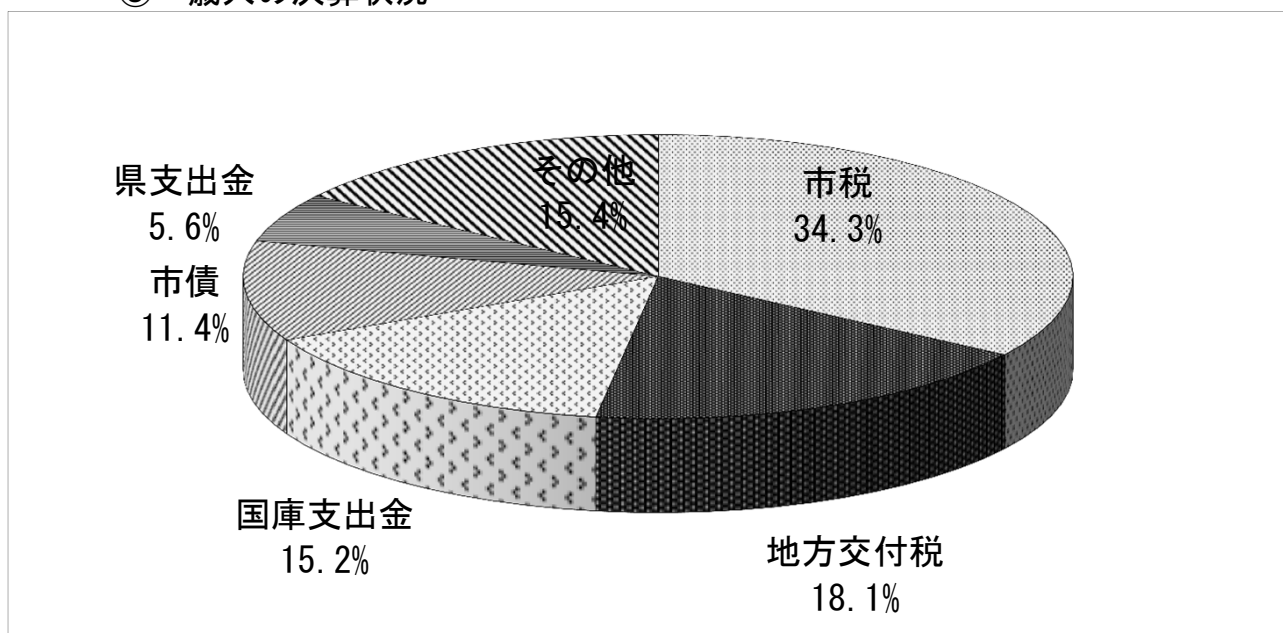
(単位：千円)

区分	平成26年度(A)	平成25年度(B)	比較増減(A)-(B)
歳入総額	127,675,869	125,078,513	2,597,356
歳出総額	125,080,244	123,269,995	1,810,249
歳入歳出差引	2,595,625	1,808,518	787,107
実質収支	1,896,530	1,486,739	409,791
単年度収支	409,791	168,246	241,545
実質単年度収支	1,228,570	△ 807,673	2,036,243

### ② 決算収支の推移



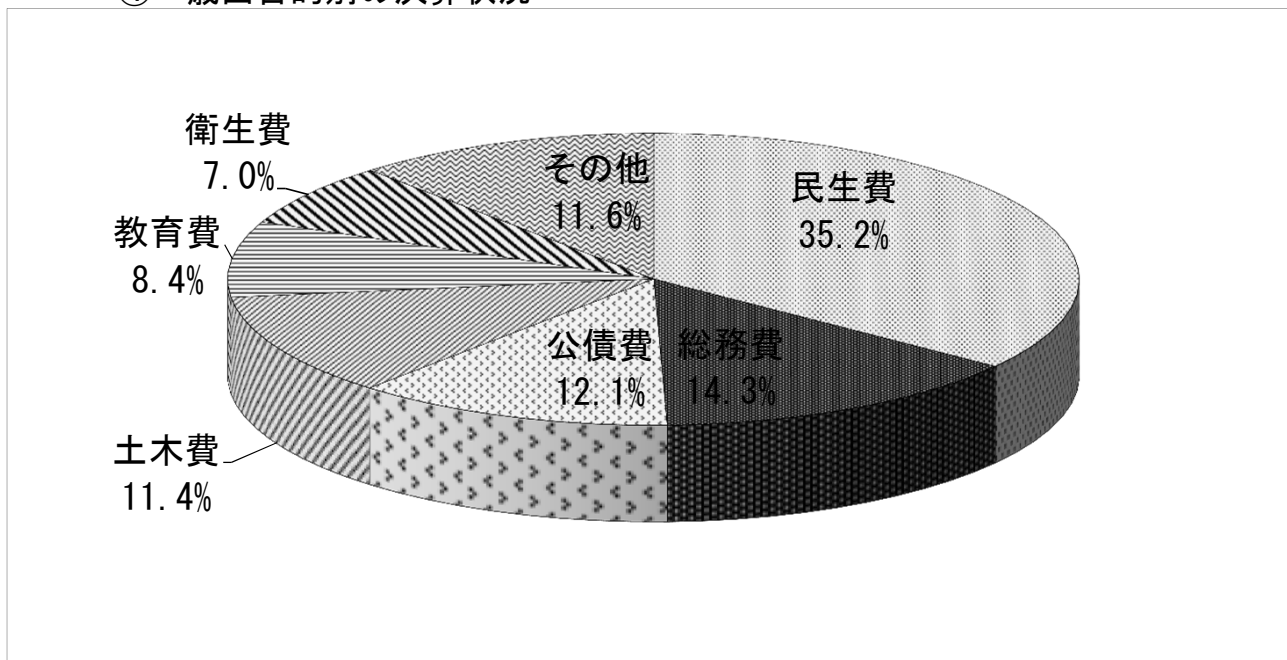
### ③ 歳入の決算状況



(単位：千円、%)

区 分	平成26年度		平成25年度		比較増減 (A)-(B)	増減率
	決算額(A)	構成比	決算額(B)	構成比		
市 税	43,826,575	34.3	43,704,138	34.9	122,437	0.3
地 方 譲 与 税	917,246	0.7	957,400	0.8	△ 40,154	△ 4.2
利 子 割 交 付 金	74,826	0.1	95,270	0.1	△ 20,444	△ 21.5
配 当 割 交 付 金	198,799	0.2	105,025	0.1	93,774	89.3
株 式 等 譲 渡 所 得 割 交 付 金	86,461	0.1	117,003	0.1	△ 30,542	△ 26.1
地 方 消 費 税 交 付 金	3,896,469	3.1	3,252,625	2.6	643,844	19.8
ゴ ル フ 場 利 用 税 交 付 金	62,756	0.0	57,627	0.0	5,129	8.9
自 動 車 取 得 税 交 付 金	106,190	0.1	180,143	0.1	△ 73,953	△ 41.1
国 有 提 供 施 設 等 所 在 市 助 成 交 付 金	6,248	0.0	6,859	0.0	△ 611	△ 8.9
地 方 特 例 交 付 金	180,588	0.1	188,593	0.1	△ 8,005	△ 4.2
地 方 交 付 税	23,157,114	18.1	24,601,152	19.7	△ 1,444,038	△ 5.9
交 通 安 全 対 策 特 別 交 付 金	64,515	0.1	73,471	0.1	△ 8,956	△ 12.2
分 担 金 及 び 負 担 金	1,282,808	1.0	1,252,805	1.0	30,003	2.4
使 用 料 及 び 手 数 料	2,342,154	1.8	2,280,712	1.8	61,442	2.7
国 庫 支 出 金	19,452,156	15.2	18,083,684	14.5	1,368,472	7.6
県 支 出 金	7,162,880	5.6	6,225,554	5.0	937,326	15.1
財 産 収 入	366,791	0.3	362,373	0.3	4,418	1.2
寄 附 金	5,788	0.0	336,118	0.3	△ 330,330	△ 98.3
繰 入 金	1,498,400	1.2	4,305,125	3.4	△ 2,806,725	△ 65.2
繰 越 金	1,808,518	1.4	1,627,686	1.3	180,832	11.1
諸 収 入	6,673,787	5.2	6,787,650	5.4	△ 113,863	△ 1.7
市 債	14,504,800	11.4	10,477,500	8.4	4,027,300	38.4
合 計	127,675,869	100.0	125,078,513	100.0	2,597,356	2.1

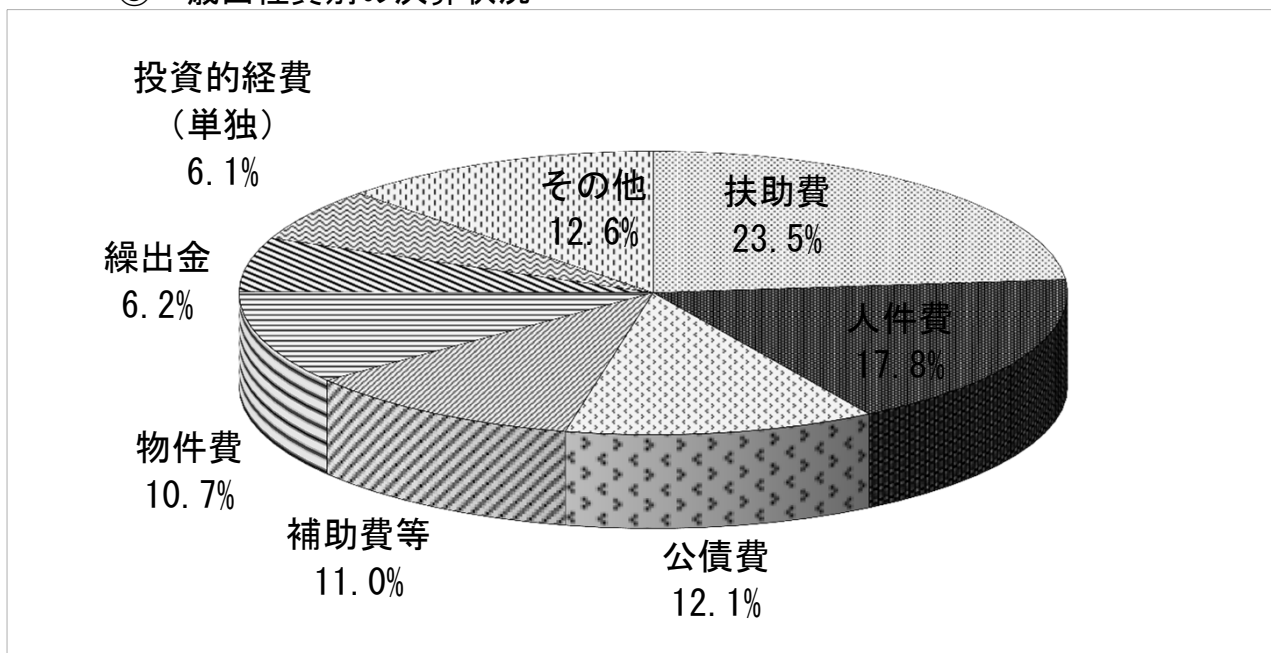
④ 歳出目的別の決算状況



(単位：千円、%)

区分	平成26年度		平成25年度		比較増減 (A)-(B)	増減率
	決算額(A)	構成比	決算額(B)	構成比		
議会費	745,536	0.6	747,098	0.6	△ 1,562	△ 0.2
総務費	17,848,113	14.3	16,399,987	13.3	1,448,126	8.8
民生費	43,971,002	35.2	42,610,472	34.6	1,360,530	3.2
衛生費	8,770,223	7.0	8,245,814	6.7	524,409	6.4
労働費	415,206	0.4	395,110	0.3	20,096	5.1
農林水産業費	2,661,082	2.1	2,381,885	1.9	279,197	11.7
商工費	6,026,189	4.8	6,372,532	5.2	△ 346,343	△ 5.4
土木費	14,298,714	11.4	15,385,111	12.5	△ 1,086,397	△ 7.1
消防費	4,652,366	3.7	3,610,314	2.9	1,042,052	28.9
教育費	10,497,249	8.4	11,741,531	9.5	△ 1,244,282	△ 10.6
災害復旧費	53,786	0.0	22,290	0.0	31,496	141.3
公債費	15,140,778	12.1	15,357,851	12.5	△ 217,073	△ 1.4
諸支出金	-	-	-	-	-	-
予備費	-	-	-	-	-	-
合計	125,080,244	100.0	123,269,995	100.0	1,810,249	1.5

⑤ 歳出性質別の決算状況



(単位：千円、%)

区 分	平成26年度		平成25年度		比較増減 (A)-(B)	増減率
	決算額(A)	構成比	決算額(B)	構成比		
人 件 費	22,248,776	17.8	22,663,720	18.4	△ 414,944	△ 1.8
物 件 費	13,327,604	10.7	12,593,230	10.2	734,374	5.8
維 持 補 修 費	1,768,427	1.4	3,051,818	2.5	△ 1,283,391	△ 42.1
扶 助 費	29,355,282	23.5	27,767,463	22.5	1,587,819	5.7
補 助 費 等	13,789,233	11.0	13,309,532	10.8	479,701	3.6
消 費 的 経 費 計	80,489,322	64.4	79,385,763	64.4	1,103,559	1.4
補 助 事 業	6,273,131	5.0	4,254,107	3.5	2,019,024	47.5
単 独 事 業	7,668,262	6.1	3,249,882	2.6	4,418,380	136.0
県 営 事 業 負 担 金	197,786	0.2	124,908	0.1	72,878	58.3
受 託 事 業 費	-	-	-	-	-	-
災 害 復 旧 事 業	53,786	0.0	22,290	0.0	31,496	141.3
投 資 的 経 費 計	14,192,965	11.3	7,651,187	6.2	6,541,778	85.5
公 債 費	15,140,778	12.1	15,357,851	12.5	△ 217,073	△ 1.4
積 立 金	1,071,827	0.9	6,227,275	5.0	△ 5,155,448	△ 82.8
投 資 及 び 出 資 金	1,094,784	0.9	1,474,134	1.2	△ 379,350	△ 25.7
貸 付 金	5,296,423	4.2	5,284,599	4.3	11,824	0.2
繰 出 金	7,794,145	6.2	7,889,186	6.4	△ 95,041	△ 1.2
予 備 費	-	-	-	-	-	-
合 計	125,080,244	100.0	123,269,995	100.0	1,810,249	1.5

## (2) 特別会計

(単位：千円)

会計	歳入決算額 (A)	歳出決算額 (B)	歳入歳出 差引額 (C)=(A)-(B)	翌年度へ 繰越財源 (D)	実質収支額 (E)=(C)-(D)	前年度 実質収支 (F)	単年度 収支 (E)-(F)
土地区画整理会計	1,275,733	1,173,261	102,472	-	102,472	117,125	△ 14,653
市有林会計	143,766	125,818	17,948	1,694	16,254	22,588	△ 6,334
市営墓地会計	61,629	57,654	3,975	-	3,975	6,562	△ 2,587
中央卸売市場会計	101,247	93,572	7,675	-	7,675	12,138	△ 4,463
公設地方卸売市場会計	336,836	326,298	10,538	-	10,538	13,899	△ 3,361
大森山動物園会計	475,491	475,490	1	-	1	1	0
廃棄物発電会計	413,351	413,350	1	-	1	1	0
病院事業債管理会計	1,705,339	1,705,339	0	-	0	-	0
国民健康保険 事業会計	33,595,495	33,592,002	3,493	-	3,493	242,538	△ 239,045
母子寡婦福祉資金 貸付事業会計	123,691	18,702	104,989	-	104,989	72,199	32,790
介護保険 事業会計	28,001,278	27,341,586	659,692	-	659,692	539,985	119,707
後期高齢者医療 事業会計	3,227,068	3,195,668	31,400	-	31,400	43,448	△ 12,048
合計	69,460,924	68,518,740	942,184	1,694	940,490	1,070,484	△ 129,994



## 2 住民負担の状況

平成26年度決算における住民負担の状況

(単位：円、%)

区 分	平成26年度(A)		平成25年度(B)		比較増減 (A)-(B)
	一人当たり 負担額	構成比	一人当たり 負担額	構成比	
市 税	137,971	92.4	136,791	92.5	1,180
市 民 税	62,364	41.7	61,308	41.5	1,056
個 人	46,650	31.2	46,063	31.2	587
法 人	15,714	10.5	15,245	10.3	469
固 定 資 産 税	61,610	41.2	61,684	41.7	△ 74
固 定 資 産 税	60,849	40.7	60,809	41.1	40
国 有 資 産 等 所 在 市 交 付 金	761	0.5	875	0.6	△ 114
軽 自 動 車 税	1,736	1.2	1,647	1.1	89
市 た ば こ 税	7,409	5.0	7,670	5.2	△ 261
鉱 産 税	31	0.0	31	0.0	0
特 別 土 地 保 有 税	0	0.0	11	0.0	△ 11
入 湯 税	100	0.1	100	0.1	0
事 業 所 税	4,721	3.2	4,340	2.9	381
分 担 金 及 び 負 担 金	4,038	2.7	3,921	2.7	117
使 用 料 及 び 手 数 料	7,373	4.9	7,138	4.8	235
合 計	149,382	100.0	147,850	100.0	1,532

※一人当たり負担額は、各年度末の住民基本台帳人口から算出した。  
(平成27年3月31日現在 317,651人、平成26年3月31日現在 319,497人)

### 3 財産の状況

#### 土地及び建物

(単位：㎡)

(単位：㎡)

区 分	土 地			建 物		
	25年度末現在高	26年度中増減高	26年度末現在高	25年度末現在高	26年度中増減高	26年度末現在高
行 政 財 産	10,707,214.00	81,371.40	10,788,585.40	1,077,197.25	3,953.80	1,081,151.05
普 通 財 産	32,036,125.03	68,371.27	32,104,496.30	37,728.55	△ 27,102.51	10,626.04
合 計	42,743,339.03	149,742.67	42,893,081.70	1,114,925.80	△ 23,148.71	1,091,777.09

#### 山 林

(単位：㎡)

(単位：m<sup>3</sup>)

土地の 権利区分	面 積			立木の推定蓄積量		
	25年度末現在高	26年度中増減高	26年度末現在高	25年度末現在高	26年度中増減高	26年度末現在高
所 有	20,373,678.99	72,944.00	20,446,622.99	545,057.00	26,067.00	571,124.00
分 収	7,001,850.00	-	7,001,850.00	30,914.00	632.00	31,546.00
合 計	27,375,528.99	72,944.00	27,448,472.99	575,971.00	26,699.00	602,670.00

#### 物 権

(単位：㎡)

区 分	25年度末現在高	26年度中増減高	26年度末現在高
地 上 権	79,975.28	-	79,975.28

#### 無体財産権

(単位：件)

区 分	25年度末現在高	26年度中増減高	26年度末現在高
著 作 権	-	-	-
そ の 他	6	3	9

#### 有 価 証 券

(単位：千円)

区 分	25年度末現在高	26年度中増減高	26年度末現在高
株 券	565,695	△ 33,345	532,350

#### 出資による権利

(単位：千円)

区 分	25年度末現在高	26年度中増減高	26年度末現在高
出 資 証 券	3,637,273	4,462,377	8,099,650
出 捐 金 証 書	1,430,481	△ 28,038	1,402,443

## 4 地方債現在高の状況

(単位：千円)

会 計	24年度末現在高	25年度末現在高	26 年 度 中 増 減 額		26年度末現在高
			市債借入額	元金償還額	
一 般 会 計	141,460,990	138,488,156	14,504,800	13,457,872	139,535,084
市 有 林 会 計	1,631,231	1,614,967	11,500	31,247	1,595,220
中央卸売市場会計	483,910 (171,210)	140,451		32,495	107,956
公設地方卸売市場会計	755,117 (1,067,817)	999,881		105,987	893,894
大森山動物園会計	401,445	356,389		45,821	310,568
廃棄物発電会計	192,072	128,294		64,688	63,606
病院事業債管理会計	[2,610,661]	[2,520,646]	1,271,700	409,050	3,383,296
介護保険事業会計			300,000		300,000
合 計	144,924,765	141,728,138	16,088,000	14,147,160	146,189,624

※中央卸売市場会計は、平成24年度から公設地方卸売市場会計を新設したことに伴い、一部の市債を移行している。また、中央卸売市場会計において23年度から24年度に繰り越した事業にかかる市債については、24年度に同会計が借入れしているが、そのうち青果・水産物部分を25年度に公設地方卸売市場会計に引き継いでおり、24年度末市債残高の( )は、25年4月1日現在の残高である。

※病院事業債管理会計は、平成26年4月1日から市立秋田総合病院が地方独立行政法人へ移行したことに伴い、廃止となった企業会計(病院事業会計)から地方債を引き継ぐために設置した特別会計であり、24、25年度末市債残高の[ ]は、それぞれ廃止前の病院事業会計における残高である。

## 5 公営企業の決算状況

平成26年度秋田市

### (1) 収益的収入及び支出

#### 収 入

区 分	予 算		
	当 初 予 算 額	補 正 予 算 額	地方公営企業法第24条第3項の規定による支出額に係る財源充当額
第1款 水道事業収益	7,790,549,000 <sup>円</sup>	149,677,000 <sup>円</sup>	— <sup>円</sup>
第1項 営業収益	7,135,034,000	△ 36,139,000	—
第2項 営業外収益	572,704,000	84,993,000	—
第3項 特別利益	82,811,000	100,823,000	—

#### 支 出

区 分	予 算					
	当 初 予 算 額	補 正 予 算 額	予 備 費 支 出 額	流 用 増減額	地方公営企業法第24条第3項の規定による支出額	小 計
第1款 水道事業費用	7,488,614,000 <sup>円</sup>	△ 479,278,000 <sup>円</sup>	— <sup>円</sup>	— <sup>円</sup>	— <sup>円</sup>	7,009,336,000 <sup>円</sup>
第1項 営業費用	6,238,431,000	△ 598,461,000	—	—	—	5,639,970,000
第2項 営業外費用	694,989,000	34,849,000	—	—	—	729,838,000
第3項 特別損失	553,394,000	84,334,000	—	—	—	637,728,000
第4項 予備費	1,800,000	—	—	—	—	1,800,000

# 水道事業決算報告書

額	決 算 額	予 算 額 に 比 べ 決 算 額 の 増 減	備 考
合 計			
7,940,226,000 <sup>円</sup>	7,905,784,621 <sup>円</sup>	△ 34,441,379 <sup>円</sup>	
7,098,895,000	7,102,585,839	3,690,839	(うち、消費税及び地方消費税相当分 492,036,368円)
657,697,000	647,602,256	△ 10,094,744	( " 2,267,397円)
183,634,000	155,596,526	△ 28,037,474	

額	合 計	決 算 額	地方公営企業 法第26条第2 項の規定によ る繰越額	不 用 額	備 考
60,710,000 <sup>円</sup>	7,070,046,000 <sup>円</sup>	6,759,440,270 <sup>円</sup>	18,618,000 <sup>円</sup>	291,987,730 <sup>円</sup>	
60,710,000	5,700,680,000	5,417,547,681	18,618,000	264,514,319	(うち、消費税及び地方消費税相当分 144,398,051円)
—	729,838,000	706,323,640	—	23,514,360	
—	637,728,000	635,568,949	—	2,159,051	(うち、消費税及び地方消費税相当分 27,765円)
—	1,800,000	—	—	1,800,000	

## (2) 資本的収入及び支出

## 収 入

区 分	予 算			
	当 初 予 算 額	補 正 予 算 額	小 計	地方公営企業法第26条の規定による繰越額に係る財源充当額
第1款 資本的収入	1,394,120,000	59,837,000	1,453,957,000	322,898,000
第1項 企業債	817,300,000	—	817,300,000	241,000,000
第2項 出資金	131,899,000	399,000	132,298,000	—
第3項 補助金	224,333,000	—	224,333,000	81,898,000
第4項 固定資産売却代金	1,000	167,000	168,000	—
第5項 負担金及び寄附金	220,587,000	59,271,000	279,858,000	—

## 支 出

区 分	予 算					
	当 初 予 算 額	補 正 予 算 額	流 用 増減額	小 計	地方公営企業法第26条の規定による繰越額	継続費通次繰越額
第1款 資本的支出	3,877,104,000	△ 48,048,000	—	3,829,056,000	878,504,000	62,860,000
第1項 建設改良費	2,456,765,000	△ 64,390,000	—	2,392,375,000	878,504,000	62,860,000
第2項 企業債償還金	1,420,339,000	5,363,000	—	1,425,702,000	—	—
第3項 国庫補助金返還金	—	10,979,000	—	10,979,000	—	—

資本的収入額が資本的支出額に不足する額2,550,780,620円は、当年度分消費税及び地方消費税資本的補てんした。

額		決 算 額	予 算 額 に 比 べ 決 算 額 の 増 減	備 考
継続費通次繰越額 に係る財源充当額	合 計			
21,000,000 <sup>円</sup>	1,797,855,000 <sup>円</sup>	1,728,356,000 <sup>円</sup>	△ 69,499,000 <sup>円</sup>	
21,000,000	1,079,300,000	1,013,400,000	△ 65,900,000	翌年度繰越額 65,900,000円
—	132,298,000	132,298,000	0	
—	306,231,000	281,751,220	△ 24,479,780	翌年度繰越額 25,505,000円
—	168,000	168,480	480	〔うち、消費税及び地方消費税相当分 12,480円〕
—	279,858,000	300,738,300	20,880,300	〔 " 17,999,800円〕

額	決 算 額	翌 年 度 繰 越 額			不 用 額	備 考
		地方公営企 業法第26条 の規定によ る繰越額	継続費通次 繰 越 額	合 計		
4,770,420,000 <sup>円</sup>	4,279,136,620 <sup>円</sup>	279,618,000 <sup>円</sup>	— <sup>円</sup>	279,618,000 <sup>円</sup>	211,665,380 <sup>円</sup>	
3,333,739,000	2,842,600,738	279,618,000	—	279,618,000	211,520,262	〔うち、消費税及び地方消費税相当分 171,720,175円〕
1,425,702,000	1,425,698,423	—	—	—	3,577	
10,979,000	10,837,459	—	—	—	141,541	

収支調整額132,084,119円、減債積立金443,545,693円及び過年度分損益勘定留保資金1,975,150,808円で

# 平成26年度秋田市水道事業報告書

## 1 概 況

### (1) 総括事項

#### (イ) 給水状況

年度末における給水世帯数は134,055世帯、給水人口は314,309人で、前年度に比較しそれぞれ914世帯の増加、1,880人の減少となっております。また、普及率は前年度と同率の99.4%、年間総配水量は36,319,854m<sup>3</sup>、一日最大配水量は111,578m<sup>3</sup>（26年8月4日）、施設能力に対する最大稼働率は56.6%となっております。

年間有収水量は33,518,946m<sup>3</sup>、有収率は92.3%となり前年度と比較し1.0ポイント上昇しております。

#### (ロ) 工事状況

配水管整備事業は、老朽管更新事業の国庫補助金を最大限に活用しながら、1,757,648千円の事業費をもって、土崎地区ほか総延長23,505.4mの配水管布設および布設替工事を施工しております。

また、施設改良事業として、1,061,462千円の事業費をもって、土崎環状線配水管整備工事、外旭川幹線配水管整備工事、豊岩浄水場非常用発電機整備工事等を施工しております。

#### (ハ) 財政状況

収入では、経営の根幹をなす給水収益が、前年度と比較して0.8%の減となったものの、長期前受金戻入の増などにより、総収益では前年度比9.4%増の7,411,481千円となっております。

支出では、特別損失の増などにより、前年度比1.2%増の6,406,569千円となっております。

この結果、1,004,912千円の純利益が生じ、全額を利益剰余金に計上しております。

今後は、経営の根幹をなす給水収益が人口減少、節水などにより、中長期的に減少傾向となることが確実視される状況の中で、老朽化した基幹施設の更新、管路の耐震化など、良質なサービスを持続していくための措置を講じていく必要があるため、厳しい経営環境となることが予測されます。このため、適切な事業選択や効率的な運営など、事業の健全経営に向け一層努力してまいります。



(2) 議会議決事項

議案番号	件名	提出年月日	議決年月日
第 91号	秋田市職員の配偶者同行休業に関する条例を設定する件	平成年月日 26. 6. 5	平成年月日 26. 6. 30
第124号	平成25年度秋田市水道事業会計未処分利益剰余金を処分する件	26. 9. 3	26. 9. 30
第129号	平成25年度秋田市水道事業会計決算認定の件	26. 9. 3	26. 9. 30
第136号	秋田市職員等の旅費に関する条例の一部を改正する件	26. 11. 26	26. 12. 19
第146号	秋田市水道事業等の設置等に関する条例の一部を改正する件	26. 11. 26	26. 12. 19
第164号	平成26年度秋田市水道事業会計補正予算（第1号）の件	26. 11. 26	26. 12. 19
第 14号	平成27年度秋田市水道事業会計予算の件	27. 2. 19	27. 3. 20
第 25号	平成26年度秋田市水道事業会計補正予算（第2号）の件	27. 2. 19	27. 3. 6
第 33号	秋田市職員給与条例の一部を改正する件	27. 2. 19	27. 3. 20

(3) 行政官庁認可事項

申請年月日	申請先	件名	認可年月日
平成年月日 26. 9. 30	秋 田 県 知 事	平成26年度起債同意申請	平成年月日 同意 26. 10. 9

(4) 職員に関する事項

管 理 者	事 務 職 員 主 事	技 術 職 員 技 師	計
1 人	27人	89人	117人 (うち資本勘定支弁職員17人)

(5) 料金その他供給条件の設定、変更に関する事項

該当事項なし

## 2 工 事

### (1) 建設工事の概況

(イ) 配水管布設	土崎地区（土崎港西三丁目線）ほか	4,215.0 m
(ロ) 土崎環状線配水管整備工事ほか		415.6 m
(ハ) 豊岩浄水場非常用発電機設備工事		一式

### (2) 改良工事の概況

(イ) 配水管布設替	広面地区（広面家ノ下線）ほか	19,290.4 m
(ロ) 外旭川幹線配水管整備工事ほか		5,591.5 m
(ハ) 豊岩浄水場系水質計器更新工事		一式

### (3) 保存工事の概況

(イ) 配・給水管漏水修理	567 件
(ロ) メーター取替数	14,411 件
(ハ) 計画漏水防止	719.30 km

## 3 業 務

### (1) 業務量

給水世帯数	134,055 世帯
給水人口	314,309 人
年間総配水量	36,319,854 m <sup>3</sup>
一日最大配水量	111,578 m <sup>3</sup>
一日平均配水量	99,506 m <sup>3</sup>
有収水量	33,518,946 m <sup>3</sup>
有収率	92.3 %
送配水管総延長	1,953,150 m

(2) 事業収入に関する事項

科 目	調 定 額	収 入 額	未 収 額	収入比率
	円	円	円	%
営業収益	6,610,549,471	6,021,388,276	589,161,195	91.1
	(7,102,585,839)	(6,467,916,264)	(634,669,575)	(91.1)
営業外収益	645,334,955	617,783,091	27,551,864	95.7
	(647,602,256)	(618,015,501)	(29,586,755)	(95.4)
特別利益	155,596,526	155,596,526	0	100.0
	(155,596,526)	(155,596,526)	(0)	(100.0)
合 計	7,411,480,952	6,794,767,893	616,713,059	91.7
	(7,905,784,621)	(7,241,528,291)	(664,256,330)	(91.6)

注 ( ) 内数値は消費税及び地方消費税を含む

(3) 事業費に関する事項

科 目	決 算 額
	円
営業費用	5,273,149,630
	(5,417,547,681)
営業外費用	497,877,687
	(706,323,640)
特別損失	635,541,184
	(635,568,949)
合 計	6,406,568,501
	(6,759,440,270)

注 ( ) 内数値は消費税及び地方消費税を含む

(4) その他主要な事項

該当事項なし

4 会 計  
 (1) 重要契約の要旨

契約年月日	件 名	契 約 金 額	契 約 者
平成年月日 26 . 5 . 27	下新城笠岡字笠岡地内 (県建設) 配水管橋梁添架工事	29,544,480 <sup>円</sup>	羽後設備株式会社 代表取締役社長 佐藤 裕之
26 . 6 . 26	河边上野送水管整備工事	72,443,160	株式会社岡精組 代表取締役 岡 部 茂
26 . 7 . 11	雄和下黒瀬町屋敷線 配水管整備工事	55,130,760	伊藤工業株式会社 代表取締役社長 伊 藤 満
26 . 7 . 11	土崎環状線 配水管整備工事その4	108,191,160	株式会社渡部工業 代表取締役 渡 部 俊二
26 . 7 . 15	飯島鼠田二丁目線 配水管整備工事	41,024,880	株式会社佐藤設備工業 代表取締役 佐藤 泰雄
26 . 7 . 22	茨島四丁目線 配水管整備工事その2	37,227,600	山岡工業株式会社 代表取締役 山岡緑三郎
26 . 7 . 24	外旭川梶ノ目線 配水管整備工事	63,451,080	総合施設株式会社 代表取締役 鈴木 英樹
26 . 7 . 24	広面谷地沖線 配水管整備工事	91,955,520	山岡工業株式会社 代表取締役 山岡緑三郎
26 . 7 . 24	広面家ノ下線 配水管整備工事	91,605,600	株式会社あたご 代表取締役 佐藤 義孝
26 . 7 . 24	檜山石塚町線 配水管整備工事	78,078,600	株式会社三和施設 代表取締役 佐藤 弘康
26 . 7 . 29	飯島川端二丁目線 配水管整備工事	22,561,200	株式会社カミオ 代表取締役 谷藤 健二
26 . 8 . 12	山王五丁目地内 (道路) 配水管移設工事	22,091,400	株式会社加賀屋組 代表取締役社長 加賀屋賢二
26 . 8 . 14	仁井田中新田線 配水管整備工事その2	112,061,880	清三屋施設工業株式会社 代表取締役 高橋 洋平
26 . 8 . 14	御野場五丁目線 配水管整備工事	78,918,840	株式会社加賀屋組 代表取締役社長 加賀屋賢二
26 . 8 . 26	柳田境田線 配水管整備工事	32,344,920	株式会社日景工業 代表取締役 日景 英之
26 . 8 . 26	外旭川水口線 配水管整備工事	30,495,960	株式会社協設 代表取締役 吉田 孝二
26 . 9 . 2	広面釣瓶町線 配水管整備工事	24,867,000	互大設備工業株式会社 代表取締役 脇屋 憲一
26 . 9 . 2	土崎港西五丁目線 配水管整備工事	48,698,280	北環興業株式会社 代表取締役社長 本多 秀文
26 . 9 . 22	寺内イサノ地内 (道路) 配水管整備工事	28,674,000	株式会社渡部工業 代表取締役 渡 部 俊二
26 . 10 . 7	豊岩浄水場系 水質計器更新工事	26,065,800	秋田電機建設株式会社 代表取締役 近藤 和生
26 . 10 . 9	桜一丁目線配水管整備工事	133,920,000	山岡工業株式会社 代表取締役 山岡緑三郎
26 . 10 . 21	八橋運動公園線ほか2路線 配水管整備工事	35,748,000	株式会社日東施設工業所 代表取締役 新泉 博智
26 . 10 . 28	千秋中通明田線 配水管整備工事	34,039,440	高進設備株式会社 代表取締役 高橋 清広
27 . 2 . 13	豊岩浄水場 薬品沈澱池棟改修工事	54,912,600	山建開発株式会社 代表取締役 山内 智博
27 . 2 . 24	千秋中島町線 配水管整備工事	23,387,400	有限会社太平工務所 代表取締役 藤 井 進

契約年月日	件名	契約金額	契約者
平成年月日 27.2.24	四ツ小屋笹葉線ほか 配水管整備工事	24,605,640 <sup>円</sup>	日管設備工業株式会社 代表取締役 工藤 明信
27.3.2	飯島新町二丁目線 配水管整備工事	52,529,040	株式会社佐藤設備工業 代表取締役 佐藤 泰雄
27.3.2	桜四丁目線配水管整備工事	48,945,600	羽後設備株式会社 代表取締役社長 佐藤 裕之
27.3.3	新屋松美町線ほか 配水管整備工事	34,412,040	株式会社加賀屋組 代表取締役社長 加賀屋賢二
27.3.3	新屋朝日町線 配水管整備工事	34,271,640	株式会社渡部工業 代表取締役 渡部 俊二
27.3.3	土崎港相染町堂ノ後線ほか 配水管整備工事	28,853,280	株式会社カミオ 代表取締役 谷藤 健二
27.3.3	外旭川神田線 配水管整備工事	26,023,680	株式会社日景工業 代表取締役 日景 英之
27.3.3	川元松丘町地内(道路) 配水管移設工事	46,431,360	山岡工業株式会社 代表取締役 山岡緑三郎

(2) 企業債及び一時借入金の概況

- (イ) 企業債未償還額 25,747,806,811円  
(ロ) 一時借入金現在高 0円

(3) その他会計経理に関する重要事項

当年度より、改定後の地方公営企業会計基準を適用している。

5 附 帯 事 項

該当事項なし

# 平成26年度秋田市

(1) 収益的収入及び支出

収 入

区 分	予 算		
	当 初 予 算 額	補 正 予 算 額	地方公営企業法第24条 第3項の規定による支 出額に係る財源充当額
第1款 下水道事業収益	11,295,871,000 <sup>円</sup>	△ 110,330,000 <sup>円</sup>	— <sup>円</sup>
第1項 営業収益	7,600,301,000	△ 94,014,000	—
第2項 営業外収益	3,580,312,000	△ 51,718,000	—
第3項 特別利益	115,258,000	35,402,000	—

支 出

区 分	予 算					
	当 初 予 算 額	補 正 予 算 額	予 備 費 支 出 額	流 用 増減額	地方公営企業 法第24条第3 項の規定によ る支出額	小 計
第1款 下水道事業費用	10,716,618,000 <sup>円</sup>	△ 79,461,000 <sup>円</sup>	— <sup>円</sup>	— <sup>円</sup>	— <sup>円</sup>	10,637,157,000 <sup>円</sup>
第1項 営業費用	8,348,142,000	△ 168,538,000	—	—	—	8,179,604,000
第2項 営業外費用	1,937,502,000	△ 84,323,000	—	—	—	1,853,179,000
第3項 特別損失	428,424,000	173,400,000	—	—	—	601,824,000
第4項 予備費	2,550,000	—	—	—	—	2,550,000

# 下水道事業決算報告書

額	決 算 額	予 算 額 に 比 べ 決 算 額 の 増 減	備 考
合 計			
11,185,541,000 <sup>円</sup>	11,195,693,982 <sup>円</sup>	10,152,982 <sup>円</sup>	
7,506,287,000	7,525,542,650	19,255,650	(うち、消費税及び地方消費税相当分 378,972,819円)
3,528,594,000	3,521,342,284	△ 7,251,716	" 277,630円)
150,660,000	148,809,048	△ 1,850,952	" 18,868円)

額		決 算 額	地方公営企業 法第26条第2 項の規定による 繰越額	不 用 額	備 考
地方公営企業 法第26条第2 項の規定による 繰越額	合 計				
— <sup>円</sup>	10,637,157,000 <sup>円</sup>	10,421,350,925 <sup>円</sup>	— <sup>円</sup>	215,806,075 <sup>円</sup>	
—	8,179,604,000	8,021,571,777	—	158,032,223	(うち、消費税及び地方消費税相当分 178,644,687円)
—	1,853,179,000	1,798,253,035	—	54,925,965	
—	601,824,000	601,526,113	—	297,887	(うち、消費税及び地方消費税相当分 70,696円)
—	2,550,000	—	—	2,550,000	

## (2) 資本的収入及び支出

## 収 入

区 分	予 算			
	当 初 予 算 額	補 正 予 算 額	小 計	地方公営企業法第26条の規定による繰越額に係る財源充当額
第1款 資本的収入	5,017,015,000 <sup>円</sup>	△ 731,468,000 <sup>円</sup>	4,285,547,000 <sup>円</sup>	1,818,327,000 <sup>円</sup>
第1項 企業債	2,945,600,000	△ 435,500,000	2,510,100,000	1,106,400,000
第2項 出資金	869,570,000	4,512,000	874,082,000	—
第3項 補助金	1,119,050,000	△ 252,830,000	866,220,000	711,927,000
第4項 負担金	82,794,000	△ 47,650,000	35,144,000	—
第5項 固定資産売却代金	1,000	—	1,000	—

## 支 出

区 分	予 算					
	当 初 予 算 額	補 正 予 算 額	流 用 増減額	小 計	地方公営企業法第26条の規定による繰越額	継続費 繰越額
第1款 資本的支出	8,944,303,000 <sup>円</sup>	△ 735,920,000 <sup>円</sup>	— <sup>円</sup>	8,208,383,000 <sup>円</sup>	2,160,752,000 <sup>円</sup>	— <sup>円</sup>
第1項 建設改良費	3,283,406,000	△ 754,917,000	—	2,528,489,000	2,160,752,000	—
第2項 企業債償還金	5,660,897,000	18,997,000	—	5,679,894,000	—	—

資本的収入額が資本的支出額に不足する額3,919,532,181円は、当年度分消費税及び地方消費税資本的当年度分損益勘定留保資金2,399,667,625円で補てんした。



額		決 算 額	予 算 額 に 比 べ 決 算 額 の 増 減	備 考
継続費通次繰越額 に係る財源充当額	合 計			
— <sup>円</sup>	6,103,874,000 <sup>円</sup>	5,003,533,792 <sup>円</sup>	△ 1,100,340,208 <sup>円</sup>	
—	3,616,500,000	2,890,500,000	△ 726,000,000	翌年度繰越額 689,200,000円
—	874,082,000	874,082,000	0	
—	1,578,147,000	1,197,423,325	△ 380,723,675	翌年度繰越額 381,800,000円
—	35,144,000	41,528,467	6,384,467	
—	1,000	—	△ 1,000	

額	決 算 額	翌 年 度 繰 越 額			不 用 額	備 考
		地方公営企 業法第26条 の規定によ る繰越額	継続費通次 繰 越 額	合 計		
10,369,135,000 <sup>円</sup>	8,923,065,973 <sup>円</sup>	1,395,821,000 <sup>円</sup>	— <sup>円</sup>	1,395,821,000 <sup>円</sup>	50,248,027 <sup>円</sup>	
4,689,241,000	3,243,176,341	1,395,821,000	—	1,395,821,000	50,243,659	(うち、消費税及び地方消費税相当分) 211,447,270円)
5,679,894,000	5,679,889,632	—	—	—	4,368	

収支調整額94,105,293円、減債積立金424,641,094円、過年度分損益勘定留保資金1,001,118,169円および

# 平成26年度秋田市下水道事業報告書

## 1 概 況

### (1) 総括事項

#### (イ) 普及状況

本市の下水道事業は、浸水防除、生活環境の改善および公共用水域の水質保全のため計画区域内の下水道整備を順次進めています。年度末における処理区域内面積は、5,820haとなり、前年度と比較して117ha増加、処理区域内人口は293,237人で、前年度と比較して1,137人増加しております。この結果、下水道普及率は92.3%となっております。

また、年間総処理水量は、37,992,114 $\text{m}^3$ となり、前年度と比較して6,334,589 $\text{m}^3$ 減少しております。このうち、年間有収水量は、28,136,858 $\text{m}^3$ で、前年度と比較して87,344 $\text{m}^3$ 減少しております。

#### (ロ) 工事状況

管渠建設事業は、1,848,185千円の事業費をもって、浸水対策として旭南、新屋地区の雨水管を整備したほか、市内各地域で污水管の面整備などを行い、計4,081mの管渠を布設しております。さらに南通地区などにおいて老朽管の改築などを実施しております。

ポンプ場建設事業は、390,591千円の事業費をもって土崎・外旭川污水中継ポンプ場の電気および機械設備の更新工事を実施しております。

処理場建設事業は、93,401千円の事業費をもって八橋終末処理場の1系電気および機械設備の更新工事を実施しております。

特定環境保全公共下水道事業は、576,904千円の事業費をもって、太平地区などに污水管4,735mを布設しております。

#### (ハ) 財政状況

収入面においては、経営の根幹をなす下水道使用料が、前年度と比較して0.8%の減となりましたが、長期前受金戻入などの増により、総収益では前年度比19.7%の増となっております。一方支出面においては、減価償却費などの増により、総費用で前年度比17.7%の増となった結果、純利益は680,237千円となり、全額を利益剰余金に計上しております。

今後も人口の減少や節水意識の高まりなどにより、下水道使用料の伸びは期待できず厳しい状況が続くものと予測されます。一方、引き続き良質なサービスを提供していくためには、老朽施設の更新や適切な維持管理など多額な投資を行っていく必要があります。このため、水洗化の促進やより一層の経費節減など、効率的な事業運営に努めてまいります。

(2) 議会議決事項

議案番号	件名	提出年月日	議決年月日
第 91号	秋田市職員の配偶者同行休業に関する条例を設定する件	平成年月日 26. 6. 5	平成年月日 26. 6. 30
第125号	平成25年度秋田市下水道事業会計未処分利益剰余金を処分する件	26. 9. 3	26. 9. 30
第130号	平成25年度秋田市下水道事業会計決算認定の件	26. 9. 3	26. 9. 30
第136号	秋田市職員等の旅費に関する条例の一部を改正する件	26. 11. 26	26. 12. 19
第146号	秋田市水道事業等の設置等に関する条例の一部を改正する件	26. 11. 26	26. 12. 19
第165号	平成26年度秋田市下水道事業会計補正予算（第1号）の件	26. 11. 26	26. 12. 19
第 15号	平成27年度秋田市下水道事業会計予算の件	27. 2. 19	27. 3. 20
第 26号	平成26年度秋田市下水道事業会計補正予算（第2号）の件	27. 2. 19	27. 3. 6
第 33号	秋田市職員給与条例の一部を改正する件	27. 2. 19	27. 3. 20

(3) 行政官庁認可事項

申請年月日	申請先	件名	認可年月日
平成年月日			平成年月日
26. 9. 30	秋 田 県 知 事	平成26年度起債同意申請	同意 26. 10. 9
27. 3. 13	秋 田 県 知 事	平成26年度起債同意申請	同意 27. 3. 19

(4) 職員に関する事項

事務職員 主 事	技術職員 技 師	計
15人	59人	74人 (うち資本勘定支弁職員27人)

(5) 料金その他供給条件の設定、変更に関する事項

- (イ) 処理区域に金足の一部を追加した。

## 2 工 事

### (1) 建設工事の概況

#### 管渠建設事業

(イ) 管 渠 布 設            4,081 m

#### 特定環境保全公共下水道事業

(イ) 管 渠 布 設            4,735 m

### (2) 改良工事の概況

(イ) 管渠布設替等                                    南通地内ほか                                    3,534 m

(ロ) 土崎・外旭川汚水中継ポンプ場施設整備                                    機械設備更新ほか                                    一式

(ハ) 八橋終末処理場施設整備                                    1系機械設備更新ほか                                    一式

### (3) 保存工事の概況

(イ) 管 渠 修 繕                                    413 件

## 3 業 務

### (1) 業 務 量

	公 共 下 水 道	特定環境保全 公 共 下 水 道	計
排 水 戸 数	116,201 戸	634 戸	116,835 戸
処 理 区 域 内 人 口	290,808 人	2,429 人	293,237 人
年 間 総 処 理 水 量	37,710,009 m <sup>3</sup>	282,105 m <sup>3</sup>	37,992,114 m <sup>3</sup>
(うち汚水処理水量)	( 32,213,209 m <sup>3</sup> )	( 282,105 m <sup>3</sup> )	( 32,495,314 m <sup>3</sup> )
一 日 平 均 処 理 水 量	103,315 m <sup>3</sup>	773 m <sup>3</sup>	104,088 m <sup>3</sup>
有 収 水 量	27,908,279 m <sup>3</sup>	228,579 m <sup>3</sup>	28,136,858 m <sup>3</sup>
有 収 率	86.6 %	81.0 %	86.6 %
管 渠 布 設 総 延 長	1,505,551 m	42,313 m	1,547,864 m

(2) 事業収入に関する事項

科 目	調 定 額	収 入 額	未 収 額	収入比率
	円	円	円	%
営 業 収 益	7,146,569,831	6,669,687,499	476,882,332	93.3
	(7,525,542,650)	(7,010,652,898)	(514,889,752)	(93.2)
営 業 外 収 益	3,521,064,767	3,520,722,001	342,766	99.9
	(3,521,342,284)	(3,520,984,140)	(358,144)	(99.9)
特 別 利 益	148,790,180	148,448,423	341,757	99.8
	(148,809,048)	(148,450,350)	(358,698)	(99.8)
合 計	10,816,424,778	10,338,857,923	477,566,855	95.6
	(11,195,693,982)	(10,680,087,388)	(515,606,594)	(95.4)

注 ( ) 内数値は消費税及び地方消費税を含む

(3) 事業費に関する事項

科 目	決 算 額
	円
営 業 費 用	7,842,927,090
	(8,021,571,777)
営 業 外 費 用	1,691,804,507
	(1,798,253,035)
特 別 損 失	601,455,417
	(601,526,113)
合 計	10,136,187,014
	(10,421,350,925)

注 ( ) 内数値は消費税及び地方消費税を含む

(4) その他主要な事項

該当事項なし

4 会 計

(1) 重要契約の要旨

契約年月日	件 名	契 約 金 額	契 約 者
平成年月日 26. 6. 18	遠心濃縮機等整備 八橋本町六丁目12番15号	23,274,000 <sup>円</sup>	巴工業株式会社仙台営業所 所長 川崎 高 史
26. 6. 24	公共下水道築造工事 濁川字堀尾田地内ほか	29,328,480	二葉造園土木株式会社 代表取締役 小 林 博
26. 8. 1	外旭川汚水中継ポンプ場 機械設備更新工事 外旭川字鳥谷場267	66,636,000	株式会社北勢工業 代表取締役 太 田 博 之
26. 8. 1	外旭川汚水中継ポンプ場 電気設備更新工事 外旭川字鳥谷場267	59,184,000	日本電機興業株式会社 代表取締役 進 藤 正 己
26. 8. 1	八橋終末処理場1系沈砂 池機械設備更新工事 八橋本町六丁目12番15号	61,020,000	株式会社東北機械製作所 取締役社長 工 藤 良 廣
26. 8. 26	公共下水道築造工事 外旭川字梶ノ目地内ほか	37,513,800	株式会社三勇建設 代表取締役 三 浦 稔
26. 9. 5	下水道長寿命化工事 保戸野中町地内ほか	64,925,280	株式会社三勇建設 代表取締役 三 浦 稔
26. 9. 9	下水道長寿命化工事 千秋中島町地内ほか	38,718,000	工藤建設株式会社 代表取締役 工 藤 堅 裕
26. 9. 9	公共下水道築造工事 太平八田字藤ノ崎地内ほか	38,655,360	株式会社伊藤組 代表取締役 伊 藤 徳 雄
26. 9. 12	公共下水道草生津川右岸 4号幹線築造工事 将軍野向山地内	133,920,000	株式会社住建トレーディング 代表取締役 工 藤 源 聖
26. 9. 16	公共下水道築造工事 下浜桂根字境川地内ほか(1)	24,787,080	豊島建設株式会社 代表取締役 豊 島 悦 雄
26. 9. 16	公共下水道築造工事 下浜羽川字水垂地内ほか	28,842,480	中央土建株式会社 代表取締役 伊 藤 久 一
26. 9. 18	公共下水道築造工事 太平目長崎字谷地地内ほか	53,005,320	古城建設株式会社 代表取締役 高 山 彰
26. 9. 30	下水道長寿命化工事 旭南一丁目地内ほか	31,202,280	株式会社佐原組 代表取締役 佐 原 光 朗
26. 10. 7	下水道長寿命化工事 川元山下町地内ほか	35,943,480	株式会社英明工務店 代表取締役 加 藤 憲 成
26. 10. 9	公共下水道築造工事 太平目長崎字本町地内	65,880,000	伊藤工業株式会社 代表取締役社長 伊 藤 満
26. 10. 14	公共下水道築造工事 下浜桂根字境川地内(2)	27,159,840	中央土建株式会社 代表取締役 伊 藤 久 一
26. 10. 14	下水道長寿命化工事 中通五丁目地内	39,993,480	豊興産株式会社 代表取締役 石 黒 望
26. 10. 24	公共下水道築造工事 太平目長崎字古町地内ほか	67,143,600	株式会社住建トレーディング 代表取締役 工 藤 源 聖
26. 10. 31	公共下水道築造工事 太平目長崎字上目長崎地内	46,350,360	大和施工建設株式会社 代表取締役 古 戸 武

契約年月日	件名	契約金額	契約者
平成年月日 26.10.31	公共下水道築造工事 太平目長崎字目長崎 地内ほか	円 186,624,000	岡精・加賀屋特定建設工事共同企業体 株式会社岡精組 代表取締役 岡部 茂
26.11.4	公共下水道築造工事 太平八田字八田地内ほか	34,448,760	株式会社英明工務店 代表取締役 加藤 憲成
26.11.6	公共下水道築造工事 仁井田字横山地内(1)	54,232,200	豊島建設株式会社 代表取締役 豊島 悦雄
26.11.18	下水道長寿命化工事 中通六丁目地内ほか	25,824,960	工藤建設株式会社 代表取締役 工藤 堅裕
26.11.25	下水道長寿命化工事 大町六丁目地内	23,544,000	株式会社佐原組 代表取締役 佐原 光朗
26.11.25	下水道長寿命化工事 南通亀の町地内ほか	21,276,000	山岡工業株式会社 代表取締役 山岡 緑三郎
26.11.25	下水道長寿命化工事 南通築地地内	28,459,080	株式会社三勇建設 代表取締役 三浦 稔
26.12.19	下水道長寿命化工事 南通宮田地内(2)	137,484,000	山岡工業株式会社 代表取締役 山岡 緑三郎
26.12.24	下水道長寿命化工事 中通四丁目地内ほか	56,160,000	豊興産株式会社 代表取締役 石黒 望
27.1.13	下水道長寿命化工事 中通五丁目地内その2	46,548,000	豊興産株式会社 代表取締役 石黒 望
27.1.20	公共下水道築造工事 太平中関字川原地内ほか	34,493,040	株式会社岡部建設工業 代表取締役 岡部 秋男
27.2.19	下水道取付管布設替工事 川尻上野町地内ほか	22,735,080	株式会社中山組 代表取締役 千葉 利則
27.3.10	八橋下水道終末処理場1 系汚水ポンプ可変速制御 装置更新工事 八橋本町六丁目12番15号	20,952,000	菱明三菱電機機器販売株式会社 取締役社長 寶田 謙一

(2) 企業債及び一時借入金の概況

(イ) 企業債未償還額 78,900,345,420円

(ロ) 一時借入金現在高 0円

(3) その他会計経理に関する重要事項

当年度より、改定後の地方公営企業会計基準を適用している。

5 附帯事項

該当事項なし

## 平成26年度秋田市農業

### (1) 収益的収入及び支出

#### 収 入

区 分	予 算		
	当 初 予 算 額	補 正 予 算 額	地方公営企業法第24条 第3項の規定による支 出額に係る財源充当額
第1款 農業集落排水事業収益	879,662,000 <sup>円</sup>	△ 19,060,000 <sup>円</sup>	— <sup>円</sup>
第1項 営業収益	146,800,000	△ 897,000	—
第2項 営業外収益	732,861,000	△ 18,163,000	—
第3項 特別利益	1,000	—	—
第2款 個別排水処理事業収益	28,178,000	674,000	—
第1項 営業収益	9,043,000	△ 634,000	—
第2項 営業外収益	19,133,000	1,308,000	—
第3項 特別利益	2,000	—	—
合 計	907,840,000	△ 18,386,000	—

#### 支 出

区 分	予 算					
	当 初 予 算 額	補 正 予 算 額	予 備 費 支 出 額	流 用 増減額	地方公営企業 法第24条第3 項の規定によ る支出額	小 計
第1款 農業集落排水 事業費用	874,688,000 <sup>円</sup>	△ 14,471,000 <sup>円</sup>	— <sup>円</sup>	— <sup>円</sup>	— <sup>円</sup>	860,217,000 <sup>円</sup>
第1項 営業費用	753,226,000	△ 16,089,000	—	—	—	737,137,000
第2項 営業外費用	101,001,000	2,955,000	—	—	—	103,956,000
第3項 特別損失	19,961,000	△ 1,337,000	—	—	—	18,624,000
第4項 予備費	500,000	—	—	—	—	500,000
第2款 個別排水処理 事業費用	28,380,000	818,000	—	—	—	29,198,000
第1項 営業費用	25,266,000	966,000	—	—	—	26,232,000
第2項 営業外費用	3,012,000	△ 148,000	—	—	—	2,864,000
第3項 特別損失	2,000	—	—	—	—	2,000
第4項 予備費	100,000	—	—	—	—	100,000
合 計	903,068,000	△ 13,653,000	—	—	—	889,415,000



# 集落排水事業決算報告書

額	決 算 額	予 算 額 に 比 べ 決 算 額 の 増 減	備 考
合 計			
860,602,000 <sup>円</sup>	860,500,022 <sup>円</sup>	△ 101,978 <sup>円</sup>	
145,903,000	145,767,853	△ 135,147	(うち、消費税及び地方消費税相当分) 10,141,300円)
714,698,000	714,732,169	34,169	
1,000	—	△ 1,000	( )
28,852,000	28,923,520	71,520	
8,409,000	8,481,585	72,585	(うち、消費税及び地方消費税相当分) 593,338円)
20,441,000	20,441,935	935	
2,000	—	△ 2,000	
889,454,000	889,423,542	△ 30,458	

額		決 算 額	地方公営企業 法第26条第2 項の規定による 繰越額	不 用 額	備 考
地方公営企業 法第26条第2 項の規定による 繰越額	合 計				
— <sup>円</sup>	860,217,000 <sup>円</sup>	834,621,253 <sup>円</sup>	— <sup>円</sup>	25,595,747 <sup>円</sup>	
—	737,137,000	713,314,441	—	23,822,559	(うち、消費税及び地方消費税相当分) 12,387,728円)
—	103,956,000	102,734,237	—	1,221,763	
—	18,624,000	18,572,575	—	51,425	
—	500,000	—	—	500,000	
—	29,198,000	27,576,837	—	1,621,163	
—	26,232,000	24,713,539	—	1,518,461	(うち、消費税及び地方消費税相当分) 843,862円)
—	2,864,000	2,863,298	—	702	
—	2,000	—	—	2,000	
—	100,000	—	—	100,000	
—	889,415,000	862,198,090	—	27,216,910	

## (2) 資本的収入及び支出

## 収 入

区 分	予 算			
	当 初 予 算 額	補 正 予 算 額	小 計	地方公営企業法第26条の規定による繰越額に係る財源充当額
第1款 農業集落排水事業 資本的収入	185,310,000 <sup>円</sup>	△ 40,026,000 <sup>円</sup>	145,284,000 <sup>円</sup>	23,000,000 <sup>円</sup>
第1項 企業債	47,000,000	△ 18,000,000	29,000,000	—
第2項 出資金	84,104,000	△ 7,276,000	76,828,000	—
第3項 補助金	37,750,000	△ 12,750,000	25,000,000	—
第4項 負担金	2,000,000	△ 2,000,000	0	23,000,000
第5項 基金繰入金	14,456,000	—	14,456,000	—
第2款 個別排水処理事業 資本的収入	28,088,000	△ 968,000	27,120,000	—
第1項 企業債	11,300,000	—	11,300,000	—
第2項 出資金	10,432,000	1,144,000	11,576,000	—
第3項 補助金	4,750,000	△ 2,112,000	2,638,000	—
第4項 負担金	1,606,000	—	1,606,000	—
合 計	213,398,000	△ 40,994,000	172,404,000	23,000,000

## 支 出

区 分	予 算					
	当 初 予 算 額	補 正 予 算 額	流 用 増減額	小 計	地方公営企業法第26条の規定による繰越額	継続費通次繰越額
第1款 農業集落排水事業 資本的支出	386,855,000 <sup>円</sup>	△ 39,811,000 <sup>円</sup>	— <sup>円</sup>	347,044,000 <sup>円</sup>	30,000,000 <sup>円</sup>	— <sup>円</sup>
第1項 建設改良費	101,452,000	△ 40,026,000	—	61,426,000	30,000,000	—
第2項 企業債償還金	285,332,000	236,000	—	285,568,000	—	—
第3項 投資	71,000	△ 21,000	—	50,000	—	—
第2款 個別排水処理事業 資本的支出	31,268,000	△ 889,000	—	30,379,000	—	—
第1項 建設改良費	27,325,000	△ 889,000	—	26,436,000	—	—
第2項 企業債償還金	3,943,000	—	—	3,943,000	—	—
合 計	418,123,000	△ 40,700,000	—	377,423,000	30,000,000	—

資本的収入額が資本的支出額に不足する額209,617,154円は、当年度分消費税及び地方消費税資本的収支

額		決 算 額	予 算 額 に 比 べ 決 算 額 の 増 減	備 考
継続費通次繰越額 に係る財源充当額	合 計			
円 —	円 168,284,000	円 154,675,000	円 △ 13,609,000	
—	29,000,000	22,100,000	△ 6,900,000	
—	76,828,000	76,828,000	0	
—	25,000,000	23,118,000	△ 1,882,000	
—	23,000,000	18,173,000	△ 4,827,000	
—	14,456,000	14,456,000	0	
—	27,120,000	19,844,900	△ 7,275,100	
—	11,300,000	5,700,000	△ 5,600,000	翌年度繰越額 5,600,000円
—	11,576,000	11,576,000	0	
—	2,638,000	1,868,000	△ 770,000	翌年度繰越額 770,000円
—	1,606,000	700,900	△ 905,100	翌年度繰越額 264,000円
—	195,404,000	174,519,900	△ 20,884,100	

額	決 算 額	翌 年 度 繰 越 額			不 用 額	備 考
		地方公営企 業法第26条 の規定によ る繰越額	継続費通次 繰 越 額	合 計		
円 377,044,000	円 362,050,414	円 —	円 —	円 —	円 14,993,586	
91,426,000	76,432,577	—	—	—	14,993,423	(うち、消費税及び地方消費税相当分 5,343,494円)
285,568,000	285,567,837	—	—	—	163	
50,000	50,000	—	—	—	0	
30,379,000	22,086,640	7,632,000	—	7,632,000	660,360	
26,436,000	18,144,347	7,632,000	—	7,632,000	659,653	(うち、消費税及び地方消費税相当分 739,162円)
3,943,000	3,942,293	—	—	—	707	
407,423,000	384,137,054	7,632,000	—	7,632,000	15,653,946	

調整額2,833,775円、減債積立金31,054,619円および過年度分損益勘定留保資金175,728,760円で補てんした。

# 平成26年度秋田市農業集落排水事業報告書

## 1 概 況

### (1) 総括事項

#### (イ) 普及状況

本市の農業集落排水事業、個別排水処理事業は、農業集落における農業用排水の水質保全および農村生活環境の改善、または汚水を集合して処理することが適当でない地域の健康で快適な生活環境の確保を図るとともに、公共用水域の水質保全のため処理施設などの維持管理に努めております。金足地区を公共下水道に編入したことなどから、年度末における処理区域内面積は625haとなり、前年度と比較して106ha減少、処理区域内人口は10,701人で、前年度と比較して1,898人減少しております。この結果、普及率は3.4%となっております。

また、年間総処理水量は、1,057,504 $\text{m}^3$ となり、前年度と比較して152,463 $\text{m}^3$ 減少しております。このうち、年間有収水量は、865,545 $\text{m}^3$ で、前年度と比較して50,192 $\text{m}^3$ 減少しております。

#### (ロ) 工事状況

農業集落排水建設改良事業、個別排水処理施設建設事業は、国庫補助金を活用しながら事業を推進しております。

農業集落排水建設事業は、20,766千円の事業費をもって、県の新城川河川改修工事に伴い下新城南部地区にマンホールポンプを設置しております。

農業集落排水建設改良事業は、55,666千円の事業費をもって、雄和向野地区処理施設および下北手寒川地区処理施設の機能強化を実施しております。

個別排水処理施設建設事業は、18,145千円の事業費をもって、雄和繫字上舞台ほか市内一円において7基の浄化槽を設置しております。

#### (ハ) 財政状況

収入では、長期前受金戻入の増加などにより、総収益では前年度比41.7%増の878,688千円となっております。支出では、減価償却費の増などにより、前年度比45.1%増の854,297千円となっております。この結果、24,391千円の純利益が生じ、全額を利益剰余金に計上しております。

以上が本年度の概況であります。今後も人口の減少や利用者の節水意識の高まりなどにより、使用料の伸びは期待できず、厳しい経営環境が続くものと予測されます。このため、水洗化の普及促進による有収水量の確保に努めるとともに、施設の統合や公共下水道への接続などにより事業の効率化を図り、経営基盤の強化に向け一層努力してまいります。

(2) 議会議決事項

議案番号	件名	提出年月日	議決年月日
第 91号	秋田市職員の配偶者同行休業に関する条例を設定する件	平成年月日 26. 6. 5	平成年月日 26. 6. 30
第126号	平成25年度秋田市農業集落排水事業会計未処分利益剰余金を処分する件	26. 9. 3	26. 9. 30
第131号	平成25年度秋田市農業集落排水事業会計決算認定の件	26. 9. 3	26. 9. 30
第136号	秋田市職員等の旅費に関する条例の一部を改正する件	26. 11. 26	26. 12. 19
第146号	秋田市水道事業等の設置等に関する条例の一部を改正する件	26. 11. 26	26. 12. 19
第166号	平成26年度秋田市農業集落排水事業会計補正予算(第1号)の件	26. 11. 26	26. 12. 19
第 16号	平成27年度秋田市農業集落排水事業会計予算の件	27. 2. 19	27. 3. 20
第 27号	平成26年度秋田市農業集落排水事業会計補正予算(第2号)の件	27. 2. 19	27. 3. 6
第 33号	秋田市職員給与条例の一部を改正する件	27. 2. 19	27. 3. 20

(3) 行政官庁認可事項

申請年月日	申請先	件名	認可年月日
平成年月日 26. 9. 30	秋 田 県 知 事	平成26年度起債同意申請	平成年月日 同意 26. 10. 9

(4) 職員に関する事項

事務職員 主 事	技術職員 技 師	計
1 人	4 人	5 人 (うち資本勘定支弁職員 2 人)

(5) 料金その他供給条件の設定、変更に関する事項

(イ) 処理区域から金足の一部を除いた。

## 2 工 事

### (1) 建設工事の概況

- (イ) 下新城南部地区マンホールポンプ設備整備 2基  
 (ロ) 特定地域生活排水処理施設整備 7基

### (2) 改良工事の概況

雄和向野農業集落排水処理施設設備整備 電機・機械設備更新ほか

### (3) 保存工事の概況

- (イ) 管 渠 修 繕 17 件

## 3 業 務

### (1) 業 務 量

	農業集落排水	個別排水処理	計
排 水 戸 数	2,975 戸	211 戸	3,186 戸
処 理 区 域 内 人 口	10,004 人	697 人	10,701 人
年 間 総 処 理 水 量	1,005,714 m <sup>3</sup>	51,790 m <sup>3</sup>	1,057,504 m <sup>3</sup>
一 日 平 均 処 理 水 量	2,755 m <sup>3</sup>	142 m <sup>3</sup>	2,897 m <sup>3</sup>
有 収 水 量	813,755 m <sup>3</sup>	51,790 m <sup>3</sup>	865,545 m <sup>3</sup>
有 収 率	80.9 %	100.0 %	81.8 %
管 渠 布 設 総 延 長	160,335 m	—	160,335 m

### (2) 事業収入に関する事項

科 目	調 定 額	収 入 額	未 収 額	収入比率
	円	円	円	%
営 業 収 益	143,514,800	122,283,821	21,230,979	85.2
	(154,249,438)	(131,323,960)	(22,925,478)	(85.1)
営 業 外 収 益	735,174,134	735,174,134	0	100.0
	(735,174,104)	(735,174,104)	(0)	(100.0)
合 計	878,688,934	857,457,955	21,230,979	97.6
	(889,423,542)	(866,498,064)	(22,925,478)	(97.4)

注 ( ) 内数値は消費税及び地方消費税を含む

(3) 事業費に関する事項

科 目	決 算 額
	円
営 業 費 用	724,796,390 (738,027,980)
営 業 外 費 用	110,928,292 (105,597,535)
特 別 損 失	18,572,575 (18,572,575)
合 計	854,297,257 (862,198,090)

注 ( ) 内数値は消費税及び地方消費税を含む

(4) その他主要な事項

該当事項なし

4 会 計

(1) 重要契約の要旨

契約年月日	件 名	契 約 金 額	契 約 者
平成年月日 26. 9 . 30	雄和向野地区農業集落排水処理 施設設備工事	円 44,237,880	山岡工業株式会社 代表取締役 山岡 緑三郎

(2) 企業債及び一時借入金の概況

(イ) 企業債未償還額 4,595,793,375円

(ロ) 一時借入金現在高 0円

(3) その他会計経理に関する重要事項

当年度より、改定後の地方公営企業会計基準を適用している。

5 附 帯 事 項

該当事項なし





## Ⅱ 平成27年度上半期の執行状況

# 1 収入および支出の概況

## (1) 一般会計

歳 入

(単位：千円、%)

区 分	予算額(A)	収入額(B)	収入率(B)/(A)
市 税	42,991,476	22,947,444	53.4
地 方 譲 与 税	891,805	300,442	33.7
利 子 割 交 付 金	63,734	30,922	48.5
配 当 割 交 付 金	192,004	18,842	9.8
株 式 等 譲 渡 所 得 割 交 付 金	84,578	-	0.0
地 方 消 費 税 交 付 金	5,757,000	3,733,919	64.9
ゴ ル フ 場 利 用 税 交 付 金	58,682	22,997	39.2
自 動 車 取 得 税 交 付 金	109,998	45,129	41.0
国 有 提 供 施 設 等 所 在 市 助 成 交 付 金	6,248	-	0.0
地 方 特 例 交 付 金	179,679	181,030	100.8
地 方 交 付 税	22,534,000	15,651,531	69.5
交 通 安 全 対 策 特 別 交 付 金	90,000	36,058	40.1
分 担 金 及 び 負 担 金	1,311,578	466,246	35.5
使 用 料 及 び 手 数 料	2,296,988	1,091,558	47.5
国 庫 支 出 金	21,435,142	8,396,615	39.2
県 支 出 金	8,775,374	1,813,880	20.7
財 産 収 入	249,112	181,310	72.8
寄 附 金	190,003	5,379	2.8
繰 入 金	8,636,461	-	0.0
繰 越 金	1,703,070	2,595,625	152.4
諸 収 入	7,359,505	357,840	4.9
市 債	16,033,500	128,300	0.8
合 計	140,949,937	58,005,067	41.2

※前年度からの繰越分を含む。

歳 出

(単位：千円、%)

区 分	予算額(A)	支出額(B)	支出率(B)/(A)
議 会 費	784,437	410,321	52.3
総 務 費	24,455,491	10,027,846	41.0
民 生 費	46,139,425	17,118,749	37.1
衛 生 費	9,631,940	3,508,786	36.4
労 働 費	418,282	319,669	76.4
農 林 水 産 業 費	2,967,754	1,717,618	57.9
商 工 費	7,956,596	6,082,544	76.4
土 木 費	16,668,204	5,846,699	35.1
消 防 費	4,758,060	1,711,574	36.0
教 育 費	11,930,060	3,910,484	32.8
災 害 復 旧 費	128,205	-	0.0
公 債 費	15,033,188	7,399,108	49.2
諸 支 出 金	1	-	0.0
予 備 費	78,294	-	0.0
合 計	140,949,937	58,053,398	41.2

※前年度からの繰越分・予備費充用分を含む。

## (2) 特別会計

歳 入

(単位：千円、%)

区 分	予算額(A)	収入額(B)	収入率(B)/(A)
土地区画整理会計	2,526,874	104,582	4.1
市有林会計	170,780	20,689	12.1
市営墓地会計	56,853	41,848	73.6
中央卸売市場会計	98,626	16,878	17.1
公設地方卸売市場会計	339,922	86,049	25.3
大森山動物園会計	525,144	83,055	15.8
廃棄物発電会計	353,312	229,483	65.0
病院事業債管理会計	891,963	181,074	20.3
国民健康保険事業会計	38,379,106	14,580,069	38.0
母子父子寡婦福祉資金貸付事業会計	50,536	124,336	246.0
介護保険事業会計	28,924,239	12,282,865	42.5
後期高齢者医療事業会計	3,219,477	1,195,273	37.1
合 計	75,536,832	28,946,201	38.3

※前年度からの繰越分を含む。

歳 出

(単位：千円、%)

区 分	予算額(A)	支出額(B)	支出率(B)/(A)
土地区画整理会計	2,526,874	537,188	21.3
市有林会計	170,780	95,400	55.9
市営墓地会計	56,853	12,473	21.9
中央卸売市場会計	98,626	55,323	56.1
公設地方卸売市場会計	339,922	206,716	60.8
大森山動物園会計	525,144	197,887	37.7
廃棄物発電会計	353,312	48,092	13.6
病院事業債管理会計	891,963	181,074	20.3
国民健康保険事業会計	38,379,106	16,055,042	41.8
母子父子寡婦福祉資金貸付事業会計	50,536	7,871	15.6
介護保険事業会計	28,924,239	11,555,237	40.0
後期高齢者医療事業会計	3,219,477	1,107,063	34.4
合 計	75,536,832	30,059,366	39.8

※前年度からの繰越分を含む。

## 2 一時借入金の現在高

平成27年9月30日現在、一時借入金の現在高

0円

### 3 公営企業の経理の概況

#### (1) 秋田市水道事業の経理の状況

##### ① 予算の執行状況

##### ア 収益的収支

##### ・収入

(単位：円、%)

科 目	年間予算額	上期収入額	執 行 率
水道事業収益	7,705,705,000	3,521,286,738	45.7
営業収益	7,037,239,000	3,514,970,837	49.9
営業外収益	668,464,000	6,315,901	0.9
特別利益	2,000	-	0.0

##### ・支出

(単位：円、%)

科 目	年間予算額	上期支出額	執 行 率
水道事業費用	6,800,808,000	1,294,631,615	19.0
営業費用	6,123,916,000	1,058,823,021	17.3
営業外費用	671,992,000	235,634,369	35.1
特別損失	3,100,000	174,225	5.6
予備費	1,800,000	-	0.0

※前年度からの繰越分を含む。

##### イ 資本的収支

##### ・収入

(単位：円、%)

科 目	年間予算額	上期収入額	執 行 率
資本的収入	1,596,829,000	135,540,960	8.5
企業債	987,600,000	-	0.0
出資金	129,855,000	18,083,000	13.9
補助金	253,155,000	-	0.0
固定資産売却代金	1,000	34,560	3,456.0
負担金及び寄附金	226,218,000	117,423,400	51.9

※前年度からの繰越分を含む。

##### ・支出

(単位：円、%)

科 目	年間予算額	上期支出額	執 行 率
資本的支出	4,309,117,000	1,171,674,553	27.2
建設改良費	2,894,349,000	464,976,221	16.1
企業債償還金	1,414,768,000	706,698,332	50.0

※前年度からの繰越分を含む。

② 秋田市水道事業会計試算表（平成27年9月30日現在）

（単位：円）

借 方	勘 定 科 目	貸 方
	（ 固 定 資 産 ）	
60,668,794,749	有 形 固 定 資 産	
2,622,067,820	無 形 固 定 資 産	
4,800,000	投 資	
	（ 流 動 資 産 ）	
7,645,520,011	現 金 ・ 預 金	
546,418,098	未 収 金	
54,258,726	貯 蔵 品	
533,413,220	前 払 金	
86,059,947	そ の 他 流 動 資 産	
	（ 固 定 負 債 ）	
	企 業 債	24,328,029,803
	長 期 リ ー ス 債 務	72,333
	引 当 金	2,404,074,215
	（ 流 動 負 債 ）	
	企 業 債	713,078,676
	短 期 リ ー ス 債 務	16,335
	未 払 金	14,608,087
	預 り 金	200,223,876
	そ の 他 流 動 負 債	266,483,285
	（ 繰 延 収 益 ）	
	長 期 前 受 金	15,676,876,528
621,102,413	長 期 前 受 金 収 益 化 累 計 額	
	（ 資 本 金 ）	
	資 本 金	18,464,212,470
	（ 剰 余 金 ）	
	資 本 剰 余 金	7,666,788,421
	利 益 剰 余 金	1,026,345,869
	（ 水 道 事 業 収 益 ）	
	営 業 収 益	3,257,540,755
	営 業 外 収 益	6,183,658
	（ 水 道 事 業 費 用 ）	
1,006,297,405	営 業 費 用	
235,634,369	営 業 外 費 用	
167,553	特 別 損 失	
74,024,534,311	合 計	74,024,534,311

(2) 秋田市下水道事業の経理の状況

① 予算の執行状況

ア 収益的収支

・収入

(単位：円、%)

科 目	年間予算額	上期収入額	執行率
下水道事業収益	10,983,082,000	5,890,142,681	53.6
営業収益	7,479,815,000	4,642,610,335	62.1
営業外収益	3,462,846,000	1,247,055,207	36.0
特別利益	40,421,000	477,139	1.2

・支出

(単位：円、%)

科 目	年間予算額	上期支出額	執行率
下水道事業費用	10,112,570,000	1,542,193,689	15.3
営業費用	8,306,764,000	772,047,427	9.3
営業外費用	1,801,255,000	769,893,156	42.7
特別損失	2,001,000	253,106	12.6
予備費	2,550,000	-	0.0

イ 資本的収支

・収入

(単位：円、%)

科 目	年間予算額	上期収入額	執行率
資本的収入	5,890,254,000	477,503,054	8.1
企業債	3,597,700,000	-	0.0
出資金	906,651,000	453,327,000	50.0
補助金	1,302,100,000	-	0.0
負担金	83,802,000	24,102,614	28.8
固定資産売却代金	1,000	73,440	7,344.0

※前年度からの繰越分を含む。

・支出

(単位：円、%)

科 目	年間予算額	上期支出額	執行率
資本的支出	10,282,361,000	4,009,733,714	39.0
建設改良費	4,476,009,000	1,116,537,609	24.9
企業債償還金	5,806,352,000	2,893,196,105	49.8

※前年度からの繰越分を含む。

② 秋田市下水道事業会計試算表（平成27年9月30日現在）

（単位：円）

借 方	勘 定 科 目	貸 方
	（ 固 定 資 産 ）	
164,066,076,961	有 形 固 定 資 産	
9,353,961,133	無 形 固 定 資 産	
	（ 流 動 資 産 ）	
3,220,611,468	現 金 ・ 預 金	
668,114,392	未 収 金	
273,787,370	前 払 金	
119,667,547	そ の 他 流 動 資 産	
	（ 固 定 負 債 ）	
	企 業 債	73,083,225,046
	引 当 金	1,811,697,118
	（ 流 動 負 債 ）	
	企 業 債	2,923,924,269
	未 払 金	6,785,177
	そ の 他 流 動 負 債	205,472,426
	（ 繰 延 収 益 ）	
	長 期 前 受 金	62,042,167,894
2,045,317,657	長期前受金収益化累計額	
	（ 資 本 金 ）	
	資 本 金	30,270,033,630
	（ 剰 余 金 ）	
	資 本 剰 余 金	4,532,449,914
	利 益 剰 余 金	680,237,764
	（ 下 水 道 事 業 収 益 ）	
	営 業 収 益	4,439,844,067
	営 業 外 収 益	1,246,960,213
	特 別 利 益	451,221
	（ 下 水 道 事 業 費 用 ）	
725,572,665	営 業 費 用	
769,893,156	営 業 外 費 用	
246,390	特 別 損 失	
181,243,248,739	合 計	181,243,248,739

### (3) 秋田市農業集落排水事業の経理の状況

#### ① 予算の執行状況

##### ア 収益的収支

##### ・収入

(単位：円、%)

科 目	年間予算額	上期収入額	執 行 率
農業集落排水事業収益	861,490,000	407,346,127	47.3
営 業 収 益	145,044,000	73,263,208	50.5
営 業 外 収 益	716,445,000	333,171,205	46.5
特 別 利 益	1,000	911,714	91,171.4
個別排水処理事業収益	30,701,000	20,993,579	68.4
営 業 収 益	8,522,000	4,395,579	51.6
営 業 外 収 益	22,177,000	16,598,000	74.8
特 別 利 益	2,000	-	0.0

##### ・支出

(単位：円、%)

科 目	年間予算額	上期支出額	執 行 率
農業集落排水事業費用	860,335,000	115,477,753	13.4
営 業 費 用	745,631,000	69,961,427	9.4
営 業 外 費 用	97,495,000	45,516,326	46.7
特 別 損 失	16,709,000	-	0.0
予 備 費	500,000	-	0.0
個別排水処理事業費用	31,065,000	4,067,718	13.1
営 業 費 用	27,950,000	2,710,820	9.7
営 業 外 費 用	3,013,000	1,356,898	45.0
特 別 損 失	2,000	-	0.0
予 備 費	100,000	-	0.0



イ 資本的収支

・収入

(単位：円、%)

科 目	年間予算額	上期収入額	執行率
農業集落排水事業資本的収入	103,135,000	57,557,000	55.8
企業債	4,100,000	-	0.0
出資金	81,022,000	57,557,000	71.0
補助金	2,100,000	-	0.0
負担金	2,000,000	-	0.0
基金繰入金	13,913,000	-	0.0
個別排水処理事業資本的収入	35,118,000	8,784,000	25.0
企業債	16,800,000	-	0.0
出資金	10,978,000	8,784,000	80.0
補助金	5,470,000	-	0.0
負担金	1,870,000	-	0.0

※前年度からの繰越分を含む。

・支出

(単位：円、%)

科 目	年間予算額	上期支出額	執行率
農業集落排水事業資本的支出	306,694,000	145,965,767	47.6
建設改良費	18,561,000	2,326,251	12.5
企業債償還金	288,092,000	143,639,516	49.9
投資	41,000	-	0.0
個別排水処理事業資本的支出	40,413,000	7,155,599	17.7
建設改良費	35,388,000	4,625,983	13.1
企業債償還金	5,025,000	2,529,616	50.3

※前年度からの繰越分を含む。

② 秋田市農業集落排水事業会計試算表（平成27年9月30日現在）

（単位：円）

借 方	勘 定 科 目	貸 方
	（ 固 定 資 産 ）	
12,871,671,840	有 形 固 定 資 産	
4,176,000	無 形 固 定 資 産	
62,461,000	投 資	
	（ 流 動 資 産 ）	
656,605,856	現 金 ・ 預 金	
22,412,018	未 収 金	
4,535,935	そ の 他 流 動 資 産	
	（ 固 定 負 債 ）	
	企 業 債	4,301,815,265
	引 当 金	35,072,000
	（ 流 動 負 債 ）	
	企 業 債	147,808,978
	未 払 金	1,487,697
	引 当 金	197,770
	そ の 他 流 動 負 債	6,128,374
	（ 繰 延 収 益 ）	
	長 期 前 受 金	6,372,572,996
298,313,853	長 期 前 受 金 収 益 化 累 計 額	
	（ 資 本 金 ）	
	資 本 金	2,500,467,810
	（ 剰 余 金 ）	
	資 本 剰 余 金	222,644,354
	利 益 剰 余 金	24,391,677
	（ 農 業 集 落 排 水 事 業 収 益 ）	
	営 業 収 益	67,902,523
	営 業 外 収 益	333,171,205
	特 別 利 益	864,318
	（ 農 業 集 落 排 水 事 業 費 用 ）	
65,615,644	営 業 費 用	
45,516,326	営 業 外 費 用	
	（ 個 別 排 水 処 理 事 業 収 益 ）	
	営 業 収 益	4,070,646
	営 業 外 収 益	16,598,000
	（ 個 別 排 水 処 理 事 業 費 用 ）	
2,528,243	営 業 費 用	
1,356,898	営 業 外 費 用	
14,035,193,613	合 計	14,035,193,613