

# 秋田市の財政

平成29年6月

## 目 次

---

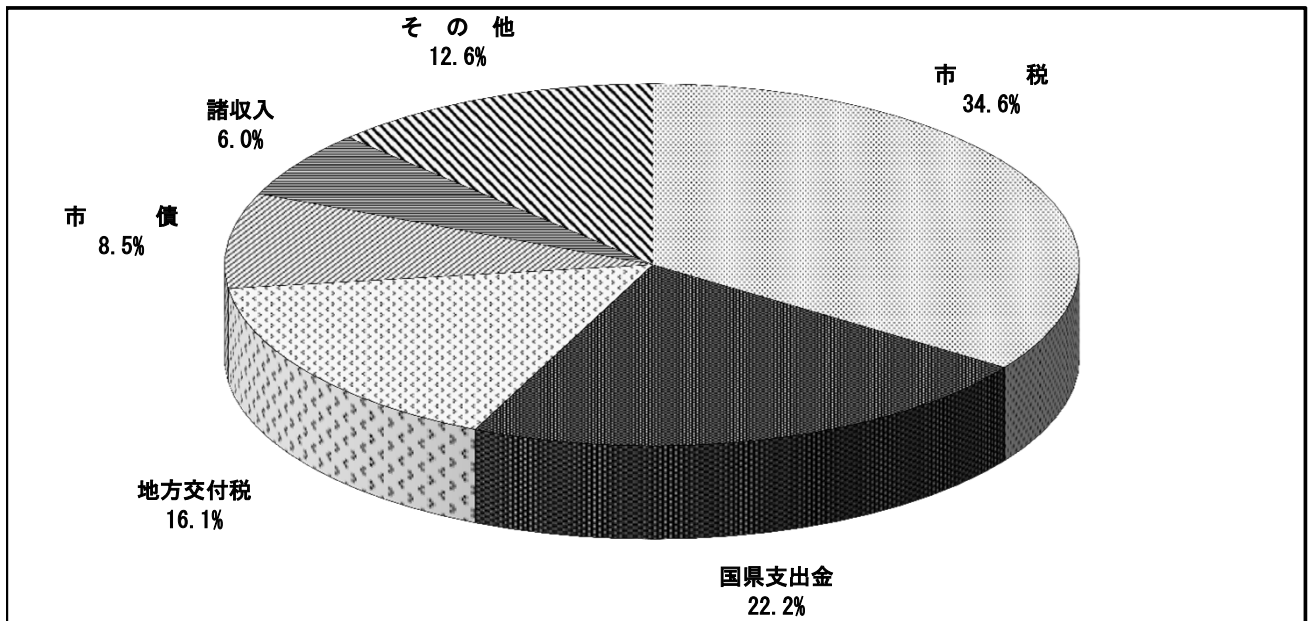
<b>I</b>	<b>平成29年度当初予算の状況</b>	1
1	歳入・歳出予算の状況	2
(1)	一般会計	2
(2)	特別会計	5
2	住民負担の状況	5
3	公営事業の概況	6
<b>II</b>	<b>平成28年度下半期の執行状況</b>	19
1	収入および支出の概況	20
(1)	一般会計	20
(2)	特別会計	21
2	一時借入金の現在高（一般会計、特別会計）	21
3	財産の状況	22
4	地方債現在高の状況	23
5	公営事業の経理の概況	24
(1)	秋田市水道事業の経理の状況	24
(2)	秋田市下水道事業の経理の状況	26
(3)	秋田市農業集落排水事業の経理の状況	28

# **I 平成29年度当初予算の状況**

# 1 歳入・歳出予算の状況

## (1) 一般会計

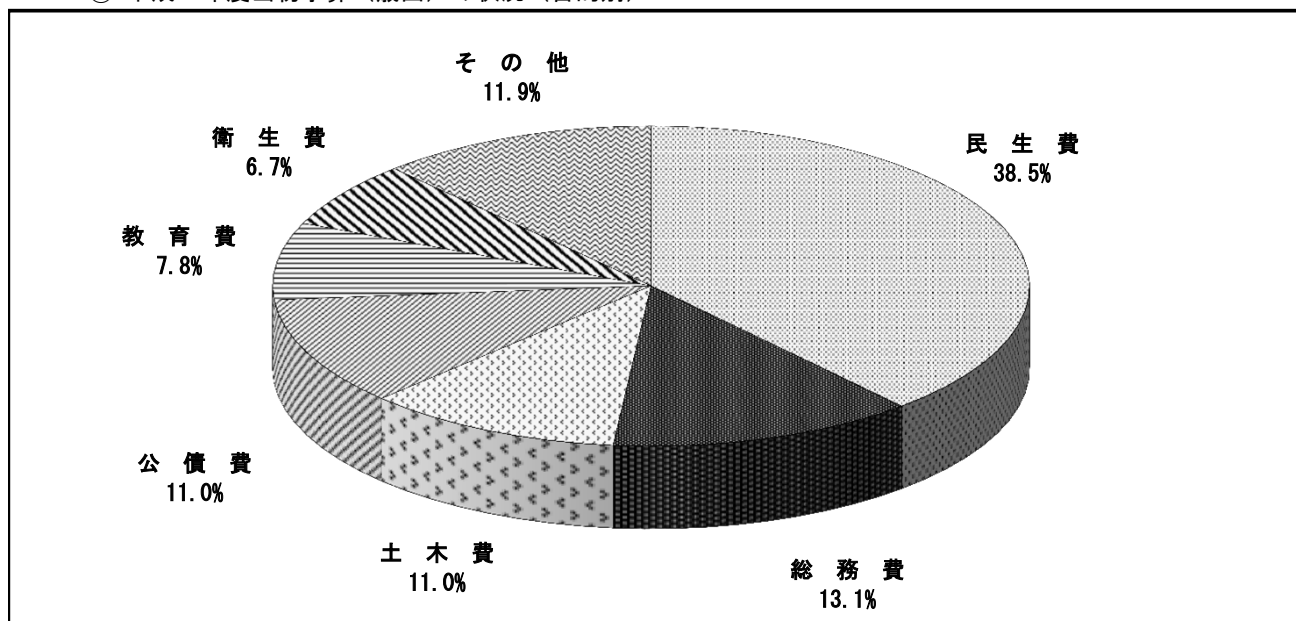
### ① 平成29年度当初予算（歳入）の状況



(単位：千円、%)

区 分	平成29年度		平成28年度		比較増減 (A)-(B)	増減率
	当初予算(A)	構成比	当初予算(B)	構成比		
市 税	43,509,406	34.6	43,274,224	33.3	235,182	0.5
地 方 譲 与 税	933,455	0.7	886,304	0.7	47,151	5.3
利 子 割 交 付 金	43,927	0.0	33,421	0.0	10,506	31.4
配 当 割 交 付 金	128,776	0.1	146,265	0.1	△17,489	△12.0
株 式 等 譲 渡 所 得 割 交 付 金	92,646	0.1	92,646	0.1	0	0.0
地 方 消 費 税 交 付 金	6,052,288	4.8	6,287,200	4.8	△234,912	△3.7
ゴ ル フ 場 利 用 税 交 付 金	62,063	0.0	66,429	0.1	△4,366	△6.6
自 動 車 取 得 税 交 付 金	157,163	0.1	112,777	0.1	44,386	39.4
国 有 提 供 施 設 等 所 在 市 助 成 交 付 金	5,128	0.0	5,659	0.0	△531	△9.4
地 方 特 例 交 付 金	209,144	0.2	187,729	0.1	21,415	11.4
地 方 交 付 税 (うち普通交付税 特別交付税)	20,303,000 (18,803,000 1,500,000)	16.1	21,199,000 (20,199,000 1,000,000)	16.3	△896,000	△4.2
交 通 安 全 対 策 特 別 交 付 金	83,000	0.1	90,000	0.1	△7,000	△7.8
分 担 金 及 び 負 担 金	1,325,098	1.0	1,338,434	1.0	△13,336	△1.0
使 用 料 及 び 手 数 料	2,397,626	1.9	2,387,434	1.8	10,192	0.4
国 庫 支 出 金	19,730,738	15.7	21,242,669	16.3	△1,511,931	△7.1
県 支 出 金	8,209,934	6.5	8,567,007	6.6	△357,073	△4.2
財 産 収 入	228,880	0.2	218,869	0.2	10,011	4.6
寄 附 金	250,228	0.2	200,128	0.2	50,100	25.0
繰 入 金	3,317,444	2.6	6,008,453	4.6	△2,691,009	△44.8
繰 越 金	700,000	0.6	700,000	0.5	0	0.0
諸 収 入	7,502,756	6.0	7,242,852	5.6	259,904	3.6
市 債	10,677,300	8.5	9,722,500	7.5	954,800	9.8
合 計	125,920,000	100.0	130,010,000	100.0	△4,090,000	△3.1

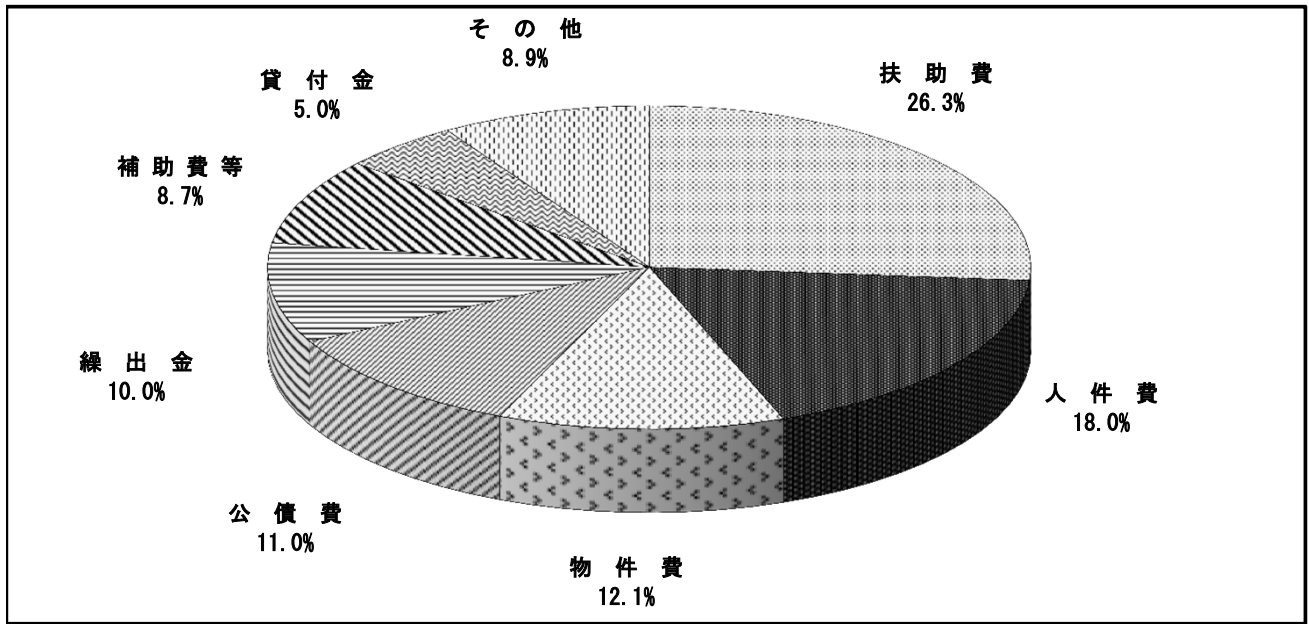
② 平成29年度当初予算（歳出）の状況（目的別）



(単位：千円、%)

区分	平成29年度		平成28年度		比較増減 (A)-(B)	増減率
	当初予算(A)	構成比	当初予算(B)	構成比		
議会費	725,744	0.6	722,104	0.5	3,640	0.5
総務費	16,517,708	13.1	16,354,172	12.6	163,536	1.0
民生費	48,468,163	38.5	49,378,675	38.0	△910,512	△1.8
衛生費	8,421,518	6.7	8,785,474	6.8	△363,956	△4.1
労働費	490,851	0.4	422,498	0.3	68,353	16.2
農林水産業費	2,767,060	2.2	2,763,396	2.1	3,664	0.1
商工費	7,109,681	5.6	6,987,525	5.4	122,156	1.7
土木費	13,837,292	11.0	15,211,322	11.7	△1,374,030	△9.0
消防費	3,808,599	3.0	3,792,472	2.9	16,127	0.4
教育費	9,836,451	7.8	11,056,004	8.5	△1,219,553	△11.0
災害復旧費	5	0.0	276,004	0.2	△275,999	殆減
公債費	13,836,927	11.0	14,160,353	10.9	△323,426	△2.3
諸支出金	1	0.0	1	0.0	0	0.0
予備費	100,000	0.1	100,000	0.1	0	0.0
合計	125,920,000	100.0	130,010,000	100.0	△4,090,000	△3.1

③ 平成29年度当初予算（歳出）の状況（性質別）



(単位：千円、%)

区 分	平成29年度		平成28年度		比較増減 (A)-(B)	増減率
	当初予算(A)	構成比	当初予算(B)	構成比		
人 件 費	22,634,094	18.0	22,031,319	16.9	602,775	2.7
物 件 費	15,287,426	12.1	16,139,946	12.4	△852,520	△5.3
維 持 補 修 費	1,938,702	1.5	1,934,809	1.5	3,893	0.2
扶 助 費	33,102,766	26.3	32,008,349	24.6	1,094,417	3.4
補 助 費 等	10,966,654	8.7	13,141,148	10.1	△2,174,494	△16.5
消 費 的 経 費 計	83,929,642	66.6	85,255,571	65.5	△1,325,929	△1.6
補 助 事 業	3,943,111	3.1	5,198,838	4.0	△1,255,727	△24.2
単 独 事 業	3,830,659	3.1	4,442,522	3.4	△611,863	△13.8
県 営 事 業 負 担 金	149,958	0.1	203,002	0.2	△53,044	△26.1
災 害 復 旧 事 業	5	0.0	276,004	0.2	△275,999	殆減
投 資 的 経 費 計	7,923,733	6.3	10,120,366	7.8	△2,196,633	△21.7
公 債 費	13,836,927	11.0	14,160,353	10.9	△323,426	△2.3
積 立 金	227,363	0.2	230,334	0.2	△2,971	△1.3
投 資 及 び 出 資 金	1,175,864	0.9	1,183,785	0.9	△7,921	△0.7
貸 付 金	6,277,324	5.0	5,944,252	4.6	333,072	5.6
繰 出 金	12,549,147	10.0	13,115,339	10.1	△566,192	△4.3
合 計	125,920,000	100.0	130,010,000	100.0	△4,090,000	△3.1

## (2) 特別会計

(単位：千円、%)

会 計	平成29年度 当初予算 (A)	平成28年度 当初予算 (B)	比較増減 (A) - (B)	増減率
土 地 区 画 整 理 会 計	1,970,994	2,496,542	△525,548	△21.1
市 有 林 会 計	143,664	131,649	12,015	9.1
市 営 墓 地 会 計	52,210	164,131	△111,921	△68.2
中 央 卸 売 市 場 会 計	68,491	98,258	△29,767	△30.3
公 設 地 方 卸 売 市 場 会 計	421,742	444,930	△23,188	△5.2
大 森 山 動 物 園 会 計	582,375	528,147	54,228	10.3
廃 棄 物 発 電 会 計	241,723	384,880	△143,157	△37.2
病 院 事 業 債 管 理 会 計	872,092	722,855	149,237	20.6
学 校 給 食 費 会 計	1,348,050	-	1,348,050	皆増
国 民 健 康 保 険 事 業 会 計	36,044,026	37,247,337	△1,203,311	△3.2
母 子 父 子 寡 婦 福 祉 資 金 貸 付 事 業 会 計	143,588	103,967	39,621	38.1
介 護 保 険 事 業 会 計	29,018,916	28,242,631	776,285	2.7
後 期 高 齢 者 医 療 事 業 会 計	3,292,658	3,318,628	△25,970	△0.8
合 計	74,200,529	73,883,955	316,574	0.4

## 2 住民負担の状況

平成29年度当初予算における住民負担の状況

(単位：円、%)

区 分	平 成 2 9 年 度 (A)		平 成 2 8 年 度 (B)		比 較 増 減 (A) - (B)
	一 人 当 たり 負 担 額	構 成 比	一 人 当 たり 負 担 額	構 成 比	
市 民 税	62,844	45.3	62,406	45.4	438
個 人	48,935	35.3	47,340	34.5	1,595
法 人	13,909	10.0	15,066	10.9	△1,157
固 定 資 産 税	62,081	44.7	60,629	44.3	1,452
固 定 資 産 税	61,401	44.2	59,865	43.7	1,536
国 有 資 産 等 所 在 市 交 付 金	680	0.5	764	0.6	△84
軽 自 動 車 税	2,201	1.6	1,935	1.4	266
市 た ば こ 税	6,865	4.9	7,202	5.3	△337
鉱 産 税	15	0.0	29	0.0	△14
特 別 土 地 保 有 税	0	0.0	0	0.0	0
入 湯 税	100	0.1	95	0.1	5
事 業 所 税	4,705	3.4	4,748	3.5	△43
合 計	138,811	100.0	137,044	100.0	1,767

### 3 公営事業の概況

#### 平成29年度秋田市水道事業会計予算

(総 則)

第1条 平成29年度秋田市水道事業会計の予算は、次に定めるところによる。

(業務の予定量)

第2条 業務の予定量は、次のとおりとする。

(1) 給 水 戸 数	149,480戸
(2) 年 間 総 配 水 量	35,665,338m <sup>3</sup>
(3) 一 日 平 均 配 水 量	97,713m <sup>3</sup>
(4) 主要な建設改良事業	
(イ) 配水管整備工事	
配 水 管 布 設	2,970m
配 水 管 布 設 替	18,890m
配 水 幹 線 整 備	2,370m
(ロ) 施設改良工事	
送 水 管 等 整 備	1,200m
緊 急 貯 水 槽 整 備	1基

(収益的収入及び支出)

第3条 収益的収入及び支出の予定額は、次のとおりと定める。

#### 収 入

第1款 水道事業収益	7,678,104千円
第1項 営業収益	7,013,182千円
第2項 営業外収益	664,920千円
第3項 特別利益	2千円



支		出
第1款	水道事業費用	6,752,134千円
	第1項 営業費用	6,182,156千円
	第2項 営業外費用	565,078千円
	第3項 特別損失	3,100千円
	第4項 予備費	1,800千円

(資本的収入及び支出)

第4条 資本的収入及び支出の予定額は、次のとおりと定める（資本的収入額が資本的支出額に対し不足する額2,805,764千円は当年度分消費税及び地方消費税資本的収支調整額160,943千円、減債積立金531,831千円及び過年度分損益勘定留保資金2,112,990千円で補てんするものとする。）。)

収		入
第1款	資本的収入	1,731,261千円
	第1項 企業債	1,137,700千円
	第2項 出資金	144,245千円
	第3項 補助金	234,160千円
	第4項 固定資産売却代金	1千円
	第5項 負担金及び寄附金	215,155千円

支		出
第1款	資本的支出	4,537,025千円
	第1項 建設改良費	3,094,019千円
	第2項 企業債償還金	1,443,006千円

(債務負担行為)

第5条 債務負担行為をすることができる事項、期間及び限度額は、次のとおりと定める。

事 項	期 間	限 度 額
老朽給水管解消に係る資金 融資あっせん利子補給	平成29年度から34年度まで	50千円

(企業債)

第6条 起債の目的、限度額、起債の方法、利率及び償還の方法は、次のとおりと定める。

起債の目的	建設改良費
限度額	1,137,700千円
起債の方法	証書借入
利率	5.0%以内（ただし、利率見直し方式で借り入れる場合、利率の見直しを行った後においては、当該見直し後の利率）
償還の方法	政府資金の場合はその融資条件による。銀行その他の場合は債権者と協議して定める。ただし財政の都合により据置期間及び償還期限を短縮し、もしくは繰上償還又は低利に借換することができる。

(一時借入金)

第7条 一時借入金の限度額は、500,000千円と定める。

(予定支出の各項の経費の金額の流用)

第8条 予定支出の各項の経費の金額を流用することができる場合は、次のとおりと定める。

- (1) 第1款水道事業費用のうち、第1項営業費用と第2項営業外費用（消費税及び地方消費税に限る。）

(議会の議決を経なければ流用することのできない経費)

第9条 次に掲げる経費については、その経費の金額を、それ以外の経費の金額に流用し、又はそれ以外の経費をその経費の金額に流用する場合は、議会の議決を経なければならない。

- |           |             |
|-----------|-------------|
| (1) 職員給与費 | 1,022,105千円 |
| (2) 交際費   | 50千円        |

(他会計からの補助金)

第10条 一般会計からこの会計へ補助を受ける金額は、31,168千円である。

(利益剰余金の処分)

第11条 当年度未処分利益剰余金のうち752,472千円は、次のとおり処分するものと定める。

(1) 減 債 積 立 金 375,472千円

(2) 建 設 改 良 積 立 金 377,000千円

(たな卸資産購入限度額)

第12条 たな卸資産の購入限度額は、170,000千円と定める。

平成29年度秋田市下水道事業会計予算

(総 則)

第1条 平成29年度秋田市下水道事業会計の予算は、次に定めるところによる。

(業務の予定量)

第2条 業務の予定量は、次のとおりとする。

(1) 排水戸数	121,245戸
(2) 年間総処理水量	38,372,992m <sup>3</sup>
(3) 一日平均処理水量	105,131m <sup>3</sup>
(4) 主要な建設改良事業	
(イ) 管渠建設	
管渠布設	5,897m
管渠改築等	9,449m
(ロ) ポンプ場建設	
金足汚水中継ポンプ場等施設整備	一式
(ハ) 処理場建設	
八橋下水道終末処理場施設整備	一式
(ニ) 特定環境保全公共下水道	
管渠布設	6,920m

(収益的収入及び支出)

第3条 収益的収入及び支出の予定額は、次のとおりと定める。

収 入	
第1款 下水道事業収益	10,920,925千円
第1項 営業収益	7,565,836千円
第2項 営業外収益	3,355,087千円
第3項 特別利益	2千円

		支	出
第1款	下水道事業費用		10,023,170千円
	第1項 営業費用		8,634,877千円
	第2項 営業外費用		1,384,242千円
	第3項 特別損失		1,501千円
	第4項 予備費		2,550千円

(資本的収入及び支出)

第4条 資本的収入及び支出の予定額は、次のとおりと定める（資本的収入額が資本的支出額に対し不足する額4,013,156千円は当年度分消費税及び地方消費税資本的収支調整額144,634千円、減債積立金898,439千円、過年度分損益勘定留保資金642,569千円及び当年度分損益勘定留保資金2,327,514千円で補てんするものとする。）。

		収	入
第1款	資本的収入		6,274,793千円
	第1項 企業債		4,022,900千円
	第2項 出資金		923,977千円
	第3項 補助金		1,197,200千円
	第4項 負担金		130,715千円
	第5項 固定資産売却代金		1千円

		支	出
第1款	資本的支出		10,287,949千円
	第1項 建設改良費		4,418,960千円
	第2項 企業債償還金		5,868,989千円

(継続費)

第5条 継続費の総額及び年割額は、次のとおりと定める。

款	項	事業名	総額	年度	年割額
1	資本的	1建設	2,470,000千円	平成29年度	340,000千円
	支出	新城川左岸		平成30年度	1,020,000千円
		3-1号幹線築造工事		平成31年度	1,110,000千円

1 資本的 支 出	1 建 設 改良費	金足汚水中 継ポンプ場 築 造 工 事	350,000千円	平成29年度 平成30年度	100,000千円 250,000千円
1 資本的 支 出	1 建 設 改良費	川口汚水中 継ポンプ場 沈砂池設備 更新・耐震 補 強 工 事	515,000千円	平成29年度 平成30年度	80,000千円 435,000千円

(債務負担行為)

第6条 債務負担行為をすることができる事項、期間及び限度額は、次のとおりと定める。

事 項						期 間	限 度 額
水 資	洗 金	便 利	所 子	改 補	造 給	平成29年度から35年度まで	658千円
水 資	洗 金	便 損	所 失	改 補	造 償	平成29年度から35年度まで	1,540千円

(企 業 債)

第7条 起債の目的、限度額、起債の方法、利率及び償還の方法は、次のとおりと定める。

起債の目的	建設改良費及び企業債償還金
限 度 額	4,022,900千円
起債の方法	証書借入
利 率	5.0%以内（ただし、利率見直し方式で借り入れる場合、利率の見直しを行った後においては、当該見直し後の利率）
償還の方法	政府資金の場合はその融資条件による。銀行その他の場合は債権者と協議して定める。ただし財政の都合により据置期間及び償還期限を短縮し、もしくは繰上償還又は低利に借換することができる。

(一時借入金)

第8条 一時借入金の限度額は、2,000,000千円と定める。

(予定支出の各項の経費の金額の流用)

第9条 予定支出の各項の経費の金額を流用することができる場合は、次のとおりと定める。

(1) 第1款下水道事業費用のうち、第1項営業費用と第2項営業外費用(消費税及び地方消費税に限る。)

(議会の議決を経なければ流用することのできない経費)

第10条 次に掲げる経費については、その経費の金額を、それ以外の経費の金額に流用し、又はそれ以外の経費をその経費の金額に流用する場合は、議会の議決を経なければならない。

(1) 職 員 給 与 費 635,229千円

(他会計からの補助金)

第11条 一般会計からこの会計へ補助を受ける金額は、1,367,179千円である。

(利益剰余金の処分)

第12条 当年度未処分利益剰余金のうち753,121千円は、次のとおり処分するものと定める。

(1) 減 債 積 立 金 753,121千円

平成29年度秋田市農業集落排水事業会計予算

(総 則)

第1条 平成29年度秋田市農業集落排水事業会計の予算は、次に定めるところによる。

(業務の予定量)

第2条 業務の予定量は、次のとおりとする。

	(農業集落排水)	(個別排水処理)	(計)
(1) 排水戸数	2,895戸	229戸	3,124戸
(2) 年間総処理水量	993,914m <sup>3</sup>	52,808m <sup>3</sup>	1,046,722m <sup>3</sup>
(3) 一日平均処理水量	2,723m <sup>3</sup>	145m <sup>3</sup>	2,868m <sup>3</sup>
(4) 主要な建設改良事業			
(イ) 農業集落排水建設改良			
河辺飛沢・岩見三内中央処理区統合実施設計			一式
(ロ) 個別排水処理施設建設			
特定地域生活排水処理施設整備			一式

(収益的収入及び支出)

第3条 収益的収入及び支出の予定額は、次のとおりと定める。

収 入		
第1款	農業集落排水事業収益	752,439千円
	第1項 営業収益	134,594千円
	第2項 営業外収益	617,844千円
	第3項 特別利益	1千円
第2款	個別排水処理事業収益	33,591千円
	第1項 営業収益	8,752千円
	第2項 営業外収益	24,837千円
	第3項 特別利益	2千円



支 出

第 1 款	農業集落排水事業費用	751,716千円
	第 1 項 営 業 費 用	674,679千円
	第 2 項 営 業 外 費 用	76,487千円
	第 3 項 特 別 損 失	50千円
	第 4 項 予 備 費	500千円
第 2 款	個別排水処理事業費用	34,177千円
	第 1 項 営 業 費 用	31,685千円
	第 2 項 営 業 外 費 用	2,390千円
	第 3 項 特 別 損 失	2千円
	第 4 項 予 備 費	100千円

(資本的収入及び支出)

第 4 条 資本的収入及び支出の予定額は、次のとおりと定める（資本的収入額が資本的支出額に対し不足する額216,404千円は当年度分消費税及び地方消費税資本的収支調整額137千円及び過年度分損益勘定留保資金216,267千円で補てんするものとする。）。

収 入

第 1 款	農業集落排水事業資本的収入	118,873千円
	第 1 項 企 業 債	5,000千円
	第 2 項 出 資 金	95,687千円
	第 3 項 補 助 金	6,000千円
	第 4 項 基 金 繰 入 金	12,186千円
第 2 款	個別排水処理事業資本的収入	25,808千円
	第 1 項 企 業 債	9,900千円
	第 2 項 出 資 金	11,945千円
	第 3 項 補 助 金	2,976千円
	第 4 項 負 担 金	987千円

支 出

第1款	農業集落排水事業資本的支出	329,271千円
	第1項 建設改良費	33,118千円
	第2項 企業債償還金	296,141千円
	第3項 投 資	12千円
第2款	個別排水処理事業資本的支出	31,814千円
	第1項 建設改良費	24,828千円
	第2項 企業債償還金	6,986千円

(債務負担行為)

第5条 債務負担行為をすることができる事項、期間及び限度額は、次のとおりと定める。

事 項	期 間	限 度 額
水 洗 便 所 改 造 資 金 利 子 補 給 ( 農 業 集 落 排 水 )	平成29年度から35年度まで	90千円
水 洗 便 所 改 造 資 金 損 集 失 補 償 ( 農 業 集 落 排 水 )	平成29年度から35年度まで	210千円
水 洗 便 所 改 造 資 金 利 子 補 給 ( 個 別 排 水 処 理 )	平成29年度から35年度まで	90千円
水 洗 便 所 改 造 資 金 損 集 失 補 償 ( 個 別 排 水 処 理 )	平成29年度から35年度まで	210千円

(企 業 債)

第6条 起債の目的、限度額、起債の方法、利率及び償還の方法は、次のとおりと定める。

起債の目的	建設改良費
限 度 額	14,900千円
起債の方法	証書借入
利 率	5.0%以内 (ただし、利率見直し方式で借り入れる場合、利率の見直しを行った後においては、当該見直し後の利率)

償還の方法 政府資金の場合はその融資条件による。銀行その他の場合は債権者と協議して定める。ただし財政の都合により据置期間及び償還期限を短縮し、もしくは繰上償還又は低利に借換することができる。

(一時借入金)

第7条 一時借入金の限度額は、1,400,000千円と定める。

(予定支出の各項の経費の金額の流用)

第8条 予定支出の各項の経費の金額を流用することができる場合は、次のとおりと定める。

(1) 第1款農業集落排水事業費用のうち、第1項営業費用と第2項営業外費用(消費税及び地方消費税に限る。)

(議会の議決を経なければ流用することのできない経費)

第9条 次に掲げる経費については、その経費の金額を、それ以外の経費の金額に流用し、又はそれ以外の経費をその経費の金額に流用する場合は、議会の議決を経なければならない。

(1) 職員給与費 41,095千円

(他会計からの補助金)

第10条 一般会計からこの会計へ補助を受ける金額は、396,463千円である。



## Ⅱ 平成28年度下半期の執行状況

# 1 収入および支出の概況

## (1) 一般会計

### ① 歳入の状況

(平成29年3月31日現在) (単位：千円、%)

区 分	予算現額(A)	上期収入額(B)	下期収入額(C)	合 計 (D)=(B)+(C)	収入率 (D)/(A)
市 税	43,279,251	22,740,933	18,437,607	41,178,540	95.1
地 方 譲 与 税	935,549	287,781	677,923	965,704	103.2
利 子 割 交 付 金	43,927	19,018	40,180	59,198	134.8
配 当 割 交 付 金	139,202	17,195	56,365	73,560	52.8
株 式 等 譲 渡 所 得 割 交 付 金	92,646	-	39,090	39,090	42.2
地 方 消 費 税 交 付 金	5,816,451	3,295,583	2,568,341	5,863,924	100.8
ゴ ル フ 場 利 用 税 交 付 金	62,063	19,995	43,644	63,639	102.5
自 動 車 取 得 税 交 付 金	127,348	48,173	92,022	140,195	110.1
国 有 提 供 施 設 等 所 在 市 助 成 交 付 金	5,659	-	5,128	5,128	90.6
地 方 特 例 交 付 金	187,729	188,643	-	188,643	100.5
地 方 交 付 税	21,199,000	14,871,666	6,313,423	21,185,089	99.9
交 通 安 全 対 策 特 別 交 付 金	90,000	35,081	32,461	67,542	75.0
分 担 金 及 び 負 担 金	1,332,601	498,604	646,935	1,145,539	86.0
使 用 料 及 び 手 数 料	2,396,114	1,073,767	1,062,454	2,136,221	89.2
国 庫 支 出 金	24,360,916	7,286,480	13,950,884	21,237,364	87.2
県 支 出 金	9,720,399	1,773,718	3,751,045	5,524,763	56.8
財 産 収 入	750,731	194,905	541,495	736,400	98.1
寄 附 金	201,944	50,060	155,790	205,850	101.9
繰 入 金	7,963,000	1,000,000	6,441,286	7,441,286	93.4
繰 越 金	1,902,271	1,902,271	-	1,902,271	100.0
諸 収 入	7,425,020	354,699	6,265,063	6,619,762	89.2
市 債	14,407,300	-	5,411,300	5,411,300	37.6
合 計	142,439,121	55,658,572	66,532,436	122,191,008	85.8

※前年度からの繰越分を含む。

### ② 歳出の状況

(平成29年3月31日現在) (単位：千円、%)

区 分	予算現額(A)	上期支出額(B)	下期支出額(C)	合 計 (D)=(B)+(C)	支出率 (D)/(A)
議 会 費	722,652	377,062	340,233	717,295	99.3
総 務 費	20,549,845	7,472,731	8,224,472	15,697,203	76.4
民 生 費	50,691,168	18,891,915	24,428,155	43,320,070	85.5
衛 生 費	8,715,938	3,516,085	4,025,561	7,541,646	86.5
労 働 費	421,298	325,186	87,040	412,226	97.8
農 林 水 産 業 費	3,768,104	1,317,841	722,557	2,040,398	54.1
商 工 費	6,880,140	5,462,867	864,232	6,327,099	92.0
土 木 費	19,486,390	6,399,378	8,416,831	14,816,209	76.0
消 防 費	3,950,325	1,548,567	2,017,814	3,566,381	90.3
教 育 費	12,909,350	4,430,782	5,114,194	9,544,976	73.9
災 害 復 旧 費	348,004	-	258,752	258,752	74.4
公 債 費	13,899,641	7,026,280	6,846,097	13,872,377	99.8
諸 支 出 金	1	-	-	-	0.0
予 備 費	96,265	-	-	-	0.0
合 計	142,439,121	56,768,694	61,345,938	118,114,632	82.9

※前年度からの繰越分を含む。

## (2) 特別会計

### ① 歳入の状況

(平成29年3月31日現在) (単位:千円、%)

区 分	予算現額(A)	上期収入額(B)	下期収入額(C)	合 計 (D)=(B)+(C)	収入率 (D)/(A)
土地区画整理会計	3,437,723	112,048	2,068,031	2,180,079	63.4
市有林会計	134,879	18,126	1,992	20,118	14.9
市営墓地会計	172,032	40,407	13,250	53,657	31.2
中央卸売市場会計	98,258	12,624	27,274	39,898	40.6
公設地方卸売市場会計	444,930	118,650	183,456	302,106	67.9
大森山動物園会計	528,147	79,654	225,806	305,460	57.8
廃棄物発電会計	383,718	185,630	122,787	308,417	80.4
病院事業債管理会計	722,855	304,731	406,033	710,764	98.3
国民健康保険事業会計	36,331,026	14,030,762	18,920,868	32,951,630	90.7
母子父子寡婦福祉資金貸付事業会計	103,967	157,939	22,821	180,760	173.9
介護保険事業会計	29,293,111	12,700,080	12,408,629	25,108,709	85.7
後期高齢者医療事業会計	3,268,060	1,138,392	2,123,460	3,261,852	99.8
合 計	74,918,706	28,899,043	36,524,407	65,423,450	87.3

※前年度からの繰越分を含む。

### ② 歳出の状況

(平成29年3月31日現在) (単位:千円、%)

区 分	予算現額(A)	上期支出額(B)	下期支出額(C)	合 計 (D)=(B)+(C)	支出率 (D)/(A)
土地区画整理会計	3,437,723	1,494,595	1,386,888	2,881,483	83.8
市有林会計	134,879	100,190	29,941	130,131	96.5
市営墓地会計	172,032	12,403	104,006	116,409	67.7
中央卸売市場会計	98,258	54,750	39,976	94,726	96.4
公設地方卸売市場会計	444,930	238,454	157,640	396,094	89.0
大森山動物園会計	528,147	216,641	241,956	458,597	86.8
廃棄物発電会計	383,718	18,362	53,431	71,793	18.7
病院事業債管理会計	722,855	304,731	406,033	710,764	98.3
国民健康保険事業会計	36,331,026	15,198,898	17,643,364	32,842,262	90.4
母子父子寡婦福祉資金貸付事業会計	103,967	41,538	4,617	46,155	44.4
介護保険事業会計	29,293,111	11,614,955	14,823,722	26,438,677	90.3
後期高齢者医療事業会計	3,268,060	1,057,314	2,110,354	3,167,668	96.9
合 計	74,918,706	30,352,831	37,001,928	67,354,759	89.9

※前年度からの繰越分を含む。

## 2 一時借入金の現在高 (一般会計、特別会計)

平成29年3月31日現在、一時借入金の現在高 なし

### 3 財産の状況

(平成29年3月31日現在)

#### 土地及び建物

(単位：㎡)

(単位：㎡)

区 分	土 地			建 物		
	27年度末現在高	28年度中増減高	28年度末現在高	27年度末現在高	28年度中増減高	28年度末現在高
行 政 財 産	10,833,558.30	18,463.94	10,852,022.24	1,082,967.36	10,641.89	1,093,609.25
普 通 財 産	32,108,664.30	164,116.26	32,272,780.56	10,327.94	6,098.77	16,426.71
合 計	42,942,222.60	182,580.20	43,124,802.80	1,093,295.30	16,740.66	1,110,035.96

#### 山 林

(単位：㎡)

(単位：㎡)

土 地 の 権 利 区 分	面 積			立 木 の 推 定 蓄 積 量		
	27年度末現在高	28年度中増減高	28年度末現在高	27年度末現在高	28年度中増減高	28年度末現在高
所 有	20,451,114.99	△ 10,277,413.81	10,173,701.18	593,293.00	22,745.00	616,038.00
分 取	7,001,850.00	-	7,001,850.00	32,191.00	658.00	32,849.00
合 計	27,452,964.99	△ 10,277,413.81	17,175,551.18	625,484.00	23,403.00	648,887.00

#### 物 権

(単位：㎡)

区 分	27年度末現在高	28年度中増減高	28年度末現在高
地 上 権	79,975.28	-	79,975.28

#### 無体財産権

(単位：件)

区 分	27年度末現在高	28年度中増減高	28年度末現在高
著 作 権	-	-	-
そ の 他	15	-	15

#### 有 価 証 券

(単位：千円)

区 分	27年度末現在高	28年度中増減高	28年度末現在高
株 券	532,350	△ 82,000	450,350

#### 出資による権利

(単位：千円)

区 分	27年度末現在高	28年度中増減高	28年度末現在高
出 資 証 券	8,178,497	767	8,179,264
出 捐 金 証 書	1,386,468	71,512	1,457,980



#### 4 地方債現在高の状況

(平成29年3月31日現在) (単位：千円)

会 計	27年度末現在高	28 年 度 中 増 減 額		28年度末現在高
		市債借入額	元金償還額	
一 般 会 計	140,521,862	11,289,300	12,669,954	139,141,208
市 有 林 会 計	1,564,141	8,300	42,508	1,529,933
中 央 卸 売 市 場 会 計	73,627	-	32,189	41,438
公 設 地 方 卸 売 市 場 会 計	793,826	-	103,940	689,886
大 森 山 動 物 園 会 計	264,618	-	46,080	218,538
廃 棄 物 発 電 会 計	8,327	-	8,327	0
病 院 事 業 債 管 理 会 計	3,516,195	101,500	589,075	3,028,620
介 護 保 険 事 業 会 計	200,000	-	100,000	100,000
合 計	146,942,596	11,399,100	13,592,073	144,749,623

## 5 公営事業の経理の概況

### (1) 秋田市水道事業の経理の状況

#### ① 予算の執行状況

##### ア 収益的収支

##### 収入

(単位：千円、%)

科 目	予 算 額 (A)	上期収入額 (B)	下期収入額 (C)	合 計 (D)=(B)+(C)	収 入 率 (D)/(A)
水道事業収益	7,731,967	3,515,361	4,224,278	7,739,639	100.1
営業収益	7,083,240	3,472,590	3,613,707	7,086,297	100.0
営業外収益	648,725	42,771	610,571	653,342	100.7
特別利益	2	-	-	-	0.0

##### 支出

(単位：千円、%)

科 目	予 算 額 (A)	上期支出額 (B)	下期支出額 (C)	合 計 (D)=(B)+(C)	支 出 率 (D)/(A)
水道事業費用	6,531,271	1,248,564	5,000,012	6,248,576	95.7
営業費用	5,893,929	1,034,261	4,584,261	5,618,522	95.3
営業外費用	634,442	214,175	415,738	629,913	99.3
特別損失	1,100	128	13	141	12.8
予備費	1,800	-	-	-	0.0

※前年度からの繰越分を含む。

##### イ 資本的収支

##### 収入

(単位：千円、%)

科 目	予 算 額 (A)	上期収入額 (B)	下期収入額 (C)	合 計 (D)=(B)+(C)	収 入 率 (D)/(A)
資本的収入	1,458,070	372,808	1,102,227	1,475,035	101.2
企業債	938,000	-	938,000	938,000	100.0
出資金	148,487	150,153	-1,825	148,328	99.9
補助金	113,683	113,683	-	113,683	100.0
固定資産売却代金	275	-	275	275	100.0
負担金及び寄附金	257,625	108,972	165,777	274,749	106.6

※前年度からの繰越分を含む。

##### 支出

(単位：千円、%)

科 目	予 算 額 (A)	上期支出額 (B)	下期支出額 (C)	合 計 (D)=(B)+(C)	支 出 率 (D)/(A)
資本的支出	4,007,638	993,461	2,775,103	3,768,564	94.0
建設改良費	2,561,878	282,678	2,040,263	2,322,941	90.7
企業債償還金	1,431,958	710,783	721,173	1,431,956	100.0
国庫補助金返還金	13,802	-	13,667	13,667	99.0

※前年度からの繰越分を含む。

② 秋田市水道事業会計試算表（平成29年3月31日現在）

（単位：円）

借 方	勘 定 科 目	貸 方
	（ 固 定 資 産 ）	
59,774,856,675	有 形 固 定 資 産	
2,388,506,562	無 形 固 定 資 産	
4,800,000	投 資 そ の 他 資 産	
	（ 流 動 資 産 ）	
10,353,394,530	現 金 ・ 預 金	
837,712,692	未 収 金	
68,038,567	貯 蔵 品	
	（ 固 定 負 債 ）	
	企 業 債	23,291,911,070
	長 期 リ ー ス 債 務	16,333
	引 当 金	2,220,204,012
	（ 流 動 負 債 ）	
	企 業 債	1,445,862,911
	短 期 リ ー ス 債 務	28,000
	未 払 金	1,252,393,325
	引 当 金	66,616,877
	預 り 金	204,265,829
	そ の 他 流 動 負 債	1,600,000
	（ 繰 延 収 益 ）	
	長 期 前 受 金	16,382,822,604
1,708,817,638	長 期 前 受 金 額	
	収 益 化 累 計	
	（ 資 本 金 ）	
	資 本 金	19,761,093,921
	（ 剰 余 金 ）	
	資 本 剰 余 金	7,666,788,421
	利 益 剰 余 金	1,503,946,818
	（ 水 道 事 業 収 益 ）	
	営 業 収 益	6,570,275,869
	営 業 外 収 益	651,319,248
	（ 水 道 事 業 費 用 ）	
5,460,633,317	営 業 費 用	
422,251,822	営 業 外 費 用	
133,435	特 別 損 失	
81,019,145,238	合 計	81,019,145,238

## (2) 秋田市下水道事業の経理の状況

### ① 予算の執行状況

#### ア 収益的収支

##### 収入

(単位：千円、%)

科 目	予 算 額 (A)	上期収入額 (B)	下期収入額 (C)	合 計 (D)=(B)+(C)	収 入 率 (D)/(A)
下水道事業収益	10,869,196	6,265,121	4,604,632	10,869,753	100.0
営業収益	7,508,548	4,838,285	2,682,030	7,520,315	100.2
営業外収益	3,328,832	1,426,836	1,902,599	3,329,435	100.0
特別利益	31,816	-	20,003	20,003	62.9

##### 支出

(単位：千円、%)

科 目	予 算 額 (A)	上期支出額 (B)	下期支出額 (C)	合 計 (D)=(B)+(C)	支 出 率 (D)/(A)
下水道事業費用	9,945,736	1,525,309	8,241,551	9,766,860	98.2
営業費用	8,344,813	835,729	7,395,405	8,231,134	98.6
営業外費用	1,565,408	689,493	814,182	1,503,675	96.1
特別損失	32,965	87	31,964	32,051	97.2
予備費	2,550	-	-	-	0.0

※前年度からの繰越分を含む。

#### イ 資本的収支

##### 収入

(単位：千円、%)

科 目	予 算 額 (A)	上期収入額 (B)	下期収入額 (C)	合 計 (D)=(B)+(C)	収 入 率 (D)/(A)
資本的収入	6,964,387	2,135,630	2,450,373	4,586,003	65.8
企業債	4,344,500	-	2,963,000	2,963,000	68.2
出資金	922,966	922,134	832	922,966	100.0
補助金	1,655,067	1,187,532	-536,532	651,000	39.3
負担金	41,838	25,964	23,057	49,021	117.2
固定資産売却代金	16	-	16	16	100.0

※前年度からの繰越分を含む。

##### 支出

(単位：千円、%)

科 目	予 算 額 (A)	上期支出額 (B)	下期支出額 (C)	合 計 (D)=(B)+(C)	支 出 率 (D)/(A)
資本的支出	11,346,300	3,583,110	5,184,300	8,767,410	77.3
建設改良費	5,483,728	672,307	2,232,532	2,904,839	53.0
企業債償還金	5,862,572	2,910,803	2,951,768	5,862,571	100.0

※前年度からの繰越分を含む。

② 秋田市下水道事業会計試算表（平成29年3月31日現在）

（単位：円）

借 方	勘 定 科 目	貸 方
	（ 固 定 資 産 ）	
158,480,493,376	有 形 固 定 資 産	
9,287,945,284	無 形 固 定 資 産	
	（ 流 動 資 産 ）	
4,154,222,290	現 金 ・ 預 金	
629,142,044	未 収 金	
118,380,000	前 払 金	
100,000	そ の 他 流 動 資 産	
	（ 固 定 負 債 ）	
	企 業 債	67,091,279,437
	引 当 金	1,821,628,122
	（ 流 動 負 債 ）	
	企 業 債	5,890,784,826
	未 払 金	1,095,099,410
	引 当 金	43,822,189
	そ の 他 流 動 負 債	1,965,449
	（ 繰 延 収 益 ）	
	長 期 前 受 金	63,535,222,327
5,876,602,500	長 期 前 受 金 額	
	収 益 化 累 計	
	（ 資 本 金 ）	
	資 本 金	32,327,179,394
	（ 剰 余 金 ）	
	資 本 剰 余 金	4,620,735,594
	利 益 剰 余 金	1,109,257,492
	（ 下 水 道 事 業 収 益 ）	
	営 業 収 益	7,119,088,107
	営 業 外 収 益	3,329,306,724
	特 別 利 益	19,101,352
	（ 下 水 道 事 業 費 用 ）	
8,038,660,869	営 業 費 用	
1,386,879,285	営 業 外 費 用	
32,044,775	特 別 損 失	
188,004,470,423	合 計	188,004,470,423

### (3) 秋田市農業集落排水事業の経理の状況

#### ① 予算の執行状況

##### ア 収益的収支

##### 収入

(単位：千円、%)

科 目	予 算 額 (A)	上期収入額 (B)	下期収入額 (C)	合 計 (D)=(B)+(C)	収 入 率 (D)/(A)
農業集落排水事業収益	824,120	473,666	349,674	823,340	99.9
営業収益	138,571	71,196	68,210	139,406	100.6
営業外収益	670,714	401,753	267,282	669,035	99.7
特別利益	14,835	717	14,182	14,899	100.4
個別排水処理事業収益	30,671	25,957	4,811	30,768	100.3
営業収益	8,689	4,411	4,419	8,830	101.6
営業外収益	21,980	21,546	392	21,938	99.8
特別利益	2	-	-	-	0.0

##### 支出

(単位：千円、%)

科 目	予 算 額 (A)	上期支出額 (B)	下期支出額 (C)	合 計 (D)=(B)+(C)	支 出 率 (D)/(A)
農業集落排水事業費用	823,719	109,955	680,094	790,049	95.9
営業費用	723,814	71,087	620,502	691,589	95.5
営業外費用	82,696	38,861	42,922	81,783	98.9
特別損失	16,709	7	16,670	16,677	99.8
予備費	500	-	-	-	0.0
個別排水処理事業費用	31,024	4,763	24,395	29,158	94.0
営業費用	28,535	3,559	23,213	26,772	93.8
営業外費用	2,387	1,204	1,182	2,386	100.0
特別損失	2	-	-	-	0.0
予備費	100	-	-	-	0.0

イ 資本の収支

収 入

(単位：千円、%)

科 目	予 算 額 (A)	上期収入額 (B)	下期収入額 (C)	合 計 (D)=(B)+(C)	収 入 率 (D)/(A)
農業集落排水事業資本の収入	148,109	147,413	696	148,109	100.0
企 業 債	24,800	-	24,800	24,800	100.0
出 資 金	85,237	100,113	-14,876	85,237	100.0
補 助 金	24,800	47,300	-22,500	24,800	100.0
基 金 繰 入 金	13,272	-	13,272	13,272	100.0
個別排水処理事業資本の収入	15,807	11,551	1,558	13,109	82.9
企 業 債	4,700	-	2,200	2,200	46.8
出 資 金	10,733	11,375	-642	10,733	100.0
負 担 金	374	176	-	176	47.1

支 出

(単位：千円、%)

科 目	予 算 額 (A)	上期支出額 (B)	下期支出額 (C)	合 計 (D)=(B)+(C)	支 出 率 (D)/(A)
農業集落排水事業資本の支出	356,027	147,558	207,242	354,800	99.7
建 設 改 良 費	62,398	2,375	58,797	61,172	98.0
企 業 債 償 還 金	293,609	145,183	148,425	293,608	100.0
投 資	20	-	20	20	100.0
個別排水処理事業資本の支出	21,006	10,119	7,526	17,645	84.0
建 設 改 良 費	14,855	7,055	4,440	11,495	77.4
企 業 債 償 還 金	6,151	3,064	3,086	6,150	100.0

② 秋田市農業集落排水事業会計試算表（平成29年3月31日現在）

（単位：円）

借 方	勘 定 科 目	貸 方
	（ 固 定 資 産 ）	
11,929,253,599	有 形 固 定 資 産	
4,176,000	無 形 固 定 資 産	
35,331,000	投 資 そ の 他 資 産	
	（ 流 動 資 産 ）	
597,383,489	現 金 ・ 預 金	
27,594,016	未 収 金	
	（ 固 定 負 債 ）	
	企 業 債	3,732,670,982
	引 当 金	54,924,122
	（ 流 動 負 債 ）	
	企 業 債	303,386,534
	未 払 金	28,480,751
	引 当 金	2,760,480
	そ の 他 流 動 負 債	350,000
	（ 繰 延 収 益 ）	
	長 期 前 受 金	6,383,611,382
849,611,680	長 期 前 受 金 額	
	収 益 化 累 計	
	（ 資 本 金 ）	
	資 本 金	2,640,463,487
	（ 剰 余 金 ）	
	資 本 剰 余 金	222,644,354
	利 益 剰 余 金	41,680,653
	（ 農 業 集 落 排 水 事 業 収 益 ）	
	営 業 収 益	129,168,421
	営 業 外 収 益	669,031,609
	特 別 利 益	14,892,573
	（ 農 業 集 落 排 水 事 業 費 用 ）	
678,996,450	営 業 費 用	
86,945,489	営 業 外 費 用	
16,675,643	特 別 損 失	
	（ 個 別 排 水 処 理 事 業 収 益 ）	
	営 業 収 益	8,177,257
	営 業 外 収 益	21,938,163
	（ 個 別 排 水 処 理 事 業 費 用 ）	
25,827,224	営 業 費 用	
2,386,178	営 業 外 費 用	
14,254,180,768	合 計	14,254,180,768