

秋田市の財政

平成30年 1 月

目 次

I 平成28年度決算の状況

1 歳入・歳出の決算状況	2
(1) 一般会計	2
(2) 特別会計	6
2 住民負担の状況	7
3 財産の状況	8
4 地方債現在高の状況	9
5 公営企業の決算状況	10

II 平成29年度上半期の執行状況

1 収入および支出の概況	44
(1) 一般会計	44
(2) 特別会計	45
2 一時借入金の現在高	45
3 公営企業の経理の概況	46

I 平成28年度決算の状況

1 歳入・歳出の決算状況

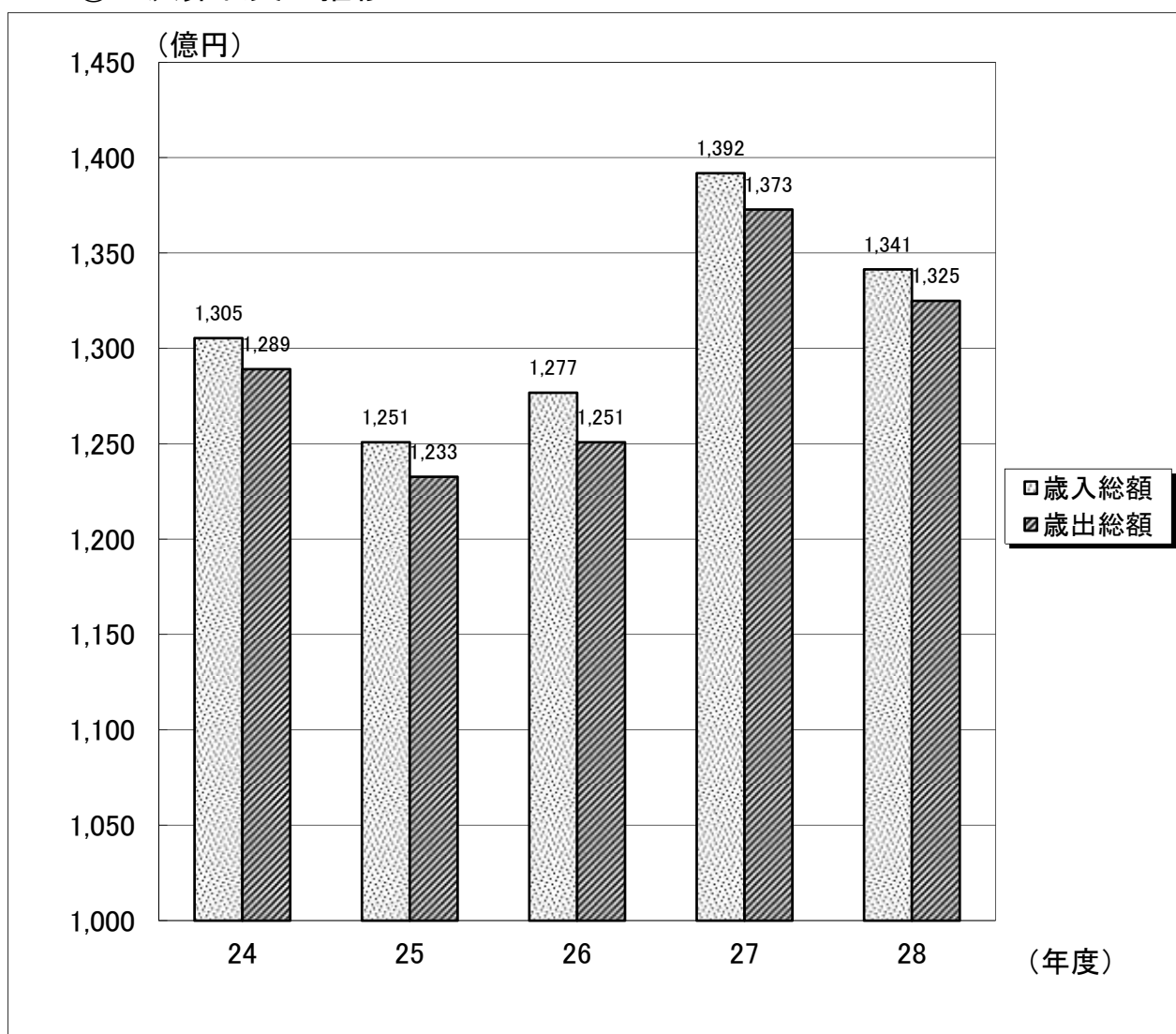
(1) 一般会計

① 決算収支の状況

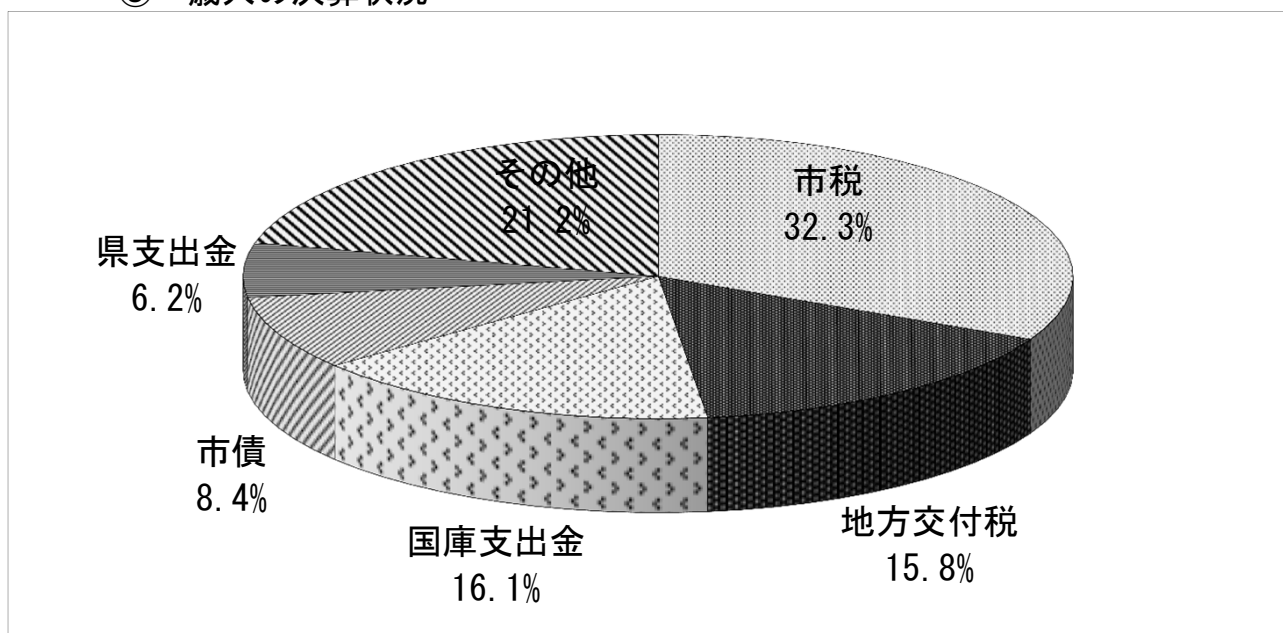
(単位：千円)

区分	平成28年度(A)	平成27年度(B)	比較増減(A)-(B)
歳入総額	134,144,411	139,185,323	△ 5,040,912
歳出総額	132,496,078	137,283,052	△ 4,786,974
歳入歳出差引	1,648,333	1,902,271	△ 253,938
実質収支	1,452,994	1,450,652	2,342
単年度収支	2,342	△ 445,878	448,220
実質単年度収支	△ 1,267,639	703,846	△ 1,971,485

② 決算収支の推移



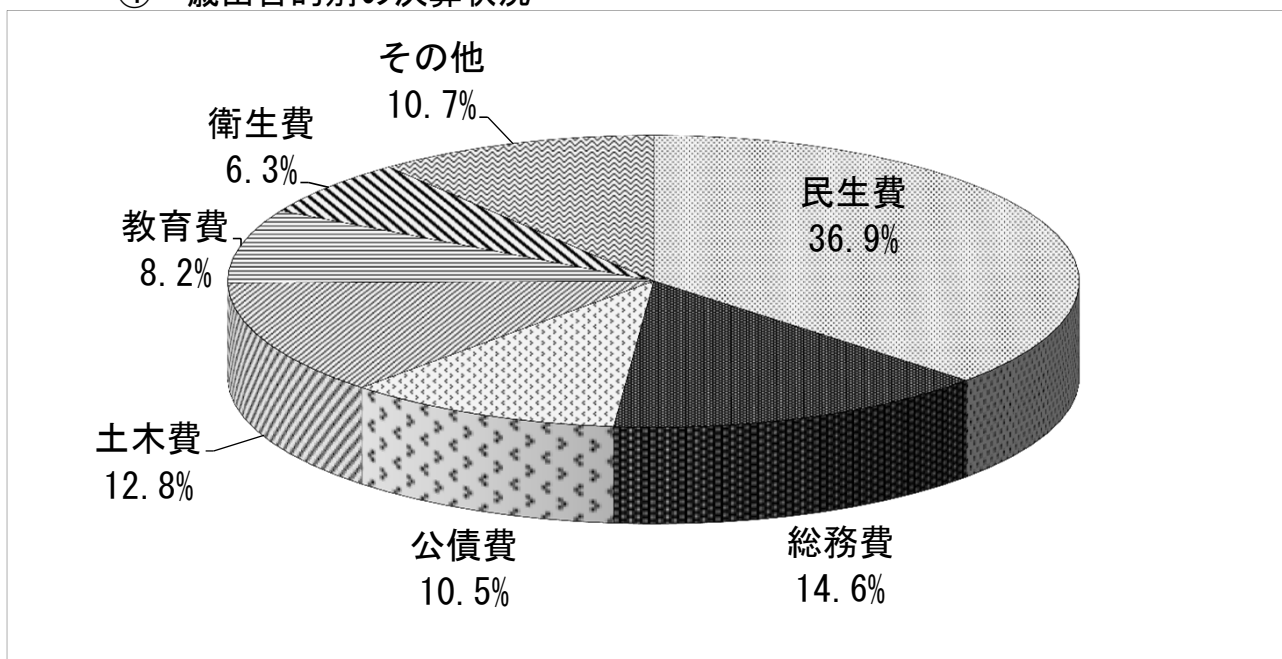
③ 歳入の決算状況



(単位：千円、%)

区 分	平成28年度		平成27年度		比較増減 (A)-(B)	増減率
	決算額(A)	構成比	決算額(B)	構成比		
市 税	43,391,464	32.3	43,605,177	31.3	△ 213,713	△ 0.5
地 方 譲 与 税	965,704	0.7	948,549	0.7	17,155	1.8
利 子 割 交 付 金	59,198	0.0	70,555	0.1	△ 11,357	△ 16.1
配 当 割 交 付 金	73,560	0.1	150,473	0.1	△ 76,913	△ 51.1
株 式 等 譲 渡 所 得 割 交 付 金	39,090	0.0	103,561	0.1	△ 64,471	△ 62.3
地 方 消 費 税 交 付 金	5,863,924	4.4	6,441,081	4.6	△ 577,157	△ 9.0
ゴ ル フ 場 利 用 税 交 付 金	63,639	0.0	69,904	0.1	△ 6,265	△ 9.0
自 動 車 取 得 税 交 付 金	140,195	0.1	123,039	0.1	17,156	13.9
国 有 提 供 施 設 等 所 在 市 助 成 交 付 金	5,128	0.0	5,659	0.0	△ 531	△ 9.4
地 方 特 例 交 付 金	188,643	0.1	181,030	0.1	7,613	4.2
地 方 交 付 税	21,185,089	15.8	22,279,547	16.0	△ 1,094,458	△ 4.9
交 通 安 全 対 策 特 別 交 付 金	67,542	0.1	69,401	0.0	△ 1,859	△ 2.7
分 担 金 及 び 負 担 金	1,251,374	0.9	1,191,695	0.9	59,679	5.0
使 用 料 及 び 手 数 料	2,365,605	1.8	2,324,887	1.7	40,718	1.8
国 庫 支 出 金	21,635,962	16.1	20,519,087	14.7	1,116,875	5.4
県 支 出 金	8,262,176	6.2	8,584,458	6.2	△ 322,282	△ 3.8
財 産 収 入	770,091	0.6	277,407	0.2	492,684	177.6
寄 附 金	210,528	0.2	269,943	0.2	△ 59,415	△ 22.0
繰 入 金	7,314,329	5.5	7,443,936	5.3	△ 129,607	△ 1.7
繰 越 金	1,902,271	1.4	2,595,625	1.9	△ 693,354	△ 26.7
諸 収 入	7,099,599	5.3	7,394,709	5.3	△ 295,110	△ 4.0
市 債	11,289,300	8.4	14,535,600	10.4	△ 3,246,300	△ 22.3
合 計	134,144,411	100.0	139,185,323	100.0	△ 5,040,912	△ 3.6

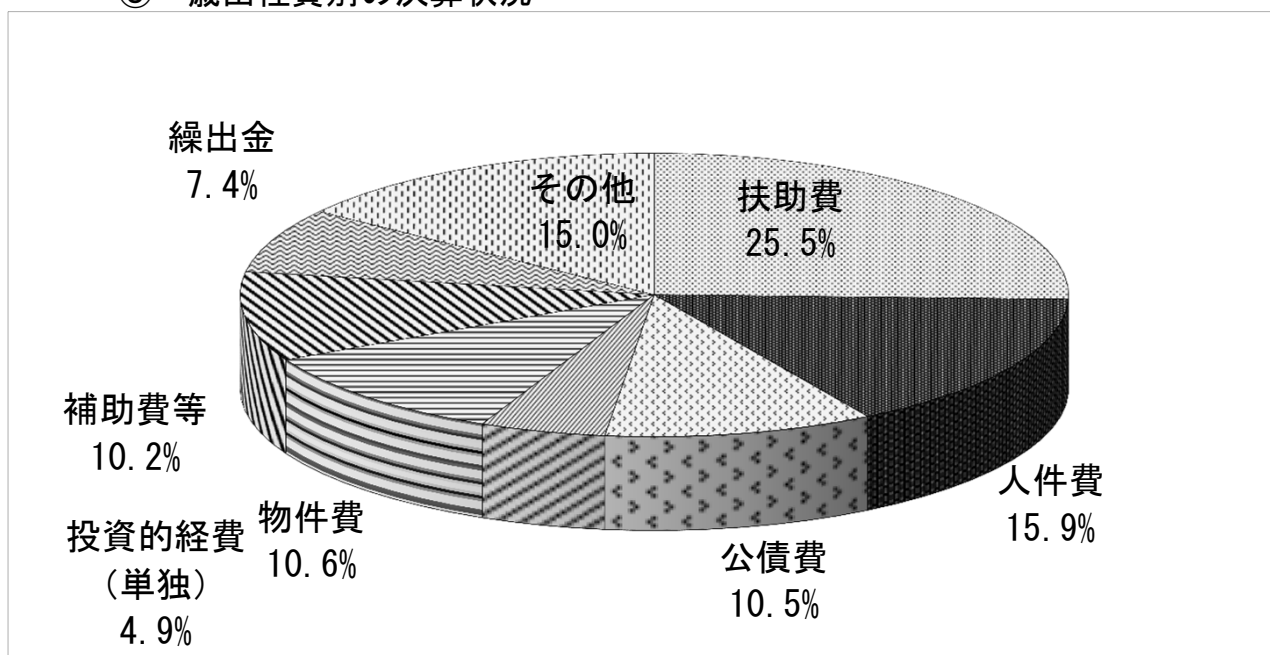
④ 歳出目的別の決算状況



(単位：千円、%)

区 分	平成28年度		平成27年度		比較増減 (A)-(B)	増減率
	決算額(A)	構成比	決算額(B)	構成比		
議 会 費	718,424	0.5	773,238	0.6	△ 54,814	△ 7.1
総 務 費	19,349,841	14.6	25,958,874	18.9	△ 6,609,033	△ 25.5
民 生 費	48,838,295	36.9	45,928,288	33.5	2,910,007	6.3
衛 生 費	8,367,197	6.3	9,292,562	6.8	△ 925,365	△ 10.0
労 働 費	418,548	0.3	412,565	0.3	5,983	1.5
農 林 水 産 業 費	2,282,038	1.7	2,729,016	2.0	△ 446,978	△ 16.4
商 工 費	6,759,092	5.1	7,699,590	5.6	△ 940,498	△ 12.2
土 木 費	16,947,231	12.8	13,499,083	9.8	3,448,148	25.5
消 防 費	3,870,910	2.9	4,670,084	3.4	△ 799,174	△ 17.1
教 育 費	10,813,778	8.2	11,238,152	8.2	△ 424,374	△ 3.8
災 害 復 旧 費	258,752	0.2	54,364	0.0	204,388	376.0
公 債 費	13,871,972	10.5	15,027,236	10.9	△ 1,155,264	△ 7.7
諸 支 出 金	-	-	-	-	-	-
予 備 費	-	-	-	-	-	-
合 計	132,496,078	100.0	137,283,052	100.0	△ 4,786,974	△ 3.5

⑤ 歳出性質別の決算状況



(単位：千円、%)

区 分	平成28年度		平成27年度		比較増減 (A)-(B)	増減率
	決算額(A)	構成比	決算額(B)	構成比		
人 件 費	21,126,264	15.9	21,625,032	15.8	△ 498,768	△ 2.3
物 件 費	14,087,331	10.6	14,319,824	10.4	△ 232,493	△ 1.6
維 持 補 修 費	3,278,610	2.5	1,674,956	1.2	1,603,654	95.7
扶 助 費	33,759,676	25.5	31,332,148	22.8	2,427,528	7.7
補 助 費 等	13,579,457	10.2	14,139,560	10.3	△ 560,103	△ 4.0
消 費 的 経 費 計	85,831,338	64.7	83,091,520	60.5	2,739,818	3.3
補 助 事 業	5,619,920	4.2	6,172,643	4.5	△ 552,723	△ 9.0
単 独 事 業	6,498,002	4.9	14,368,415	10.5	△ 7,870,413	△ 54.8
県 営 事 業 負 担 金	166,057	0.1	229,507	0.2	△ 63,450	△ 27.6
受 託 事 業 費	-	-	-	-	-	-
災 害 復 旧 事 業	258,752	0.2	54,364	0.0	204,388	376.0
投 資 的 経 費 計	12,542,731	9.4	20,824,929	15.2	△ 8,282,198	△ 39.8
公 債 費	13,871,972	10.5	15,027,236	10.9	△ 1,155,264	△ 7.7
積 立 金	2,505,818	1.9	2,557,991	1.9	△ 52,173	△ 2.0
投 資 及 び 出 資 金	1,167,264	0.9	1,159,968	0.8	7,296	0.6
貸 付 金	6,825,017	5.2	5,877,320	4.3	947,697	16.1
繰 出 金	9,751,938	7.4	8,744,088	6.4	1,007,850	11.5
予 備 費	-	-	-	-	-	-
合 計	132,496,078	100.0	137,283,052	100.0	△ 4,786,974	△ 3.5

(2) 特別会計

(単位：千円)

会計	歳入決算額 (A)	歳出決算額 (B)	歳入歳出 差引額 (C)=(A)-(B)	翌年度へ 繰越財源 (D)	実質収支額 (E)=(C)-(D)	前年度 実質収支 (F)	単年度 収支 (E)-(F)
土地区画整理会計	3,107,614	3,015,416	92,198	-	92,198	111,621	△ 19,423
市有林会計	141,809	130,232	11,577	-	11,577	15,554	△ 3,977
市営墓地会計	138,394	134,042	4,352	-	4,352	4,019	333
中央卸売市場会計	97,300	96,114	1,186	-	1,186	1,675	△ 489
公設地方卸売市場会計	415,960	412,502	3,458	-	3,458	4,883	△ 1,425
大森山動物園会計	494,956	494,955	1	-	1	1	0
廃棄物発電会計	308,417	308,416	1	-	1	6,957	△ 6,956
病院事業債管理会計	710,764	710,764	0	-	0	-	0
国民健康保険 事業会計	36,344,657	35,245,757	1,098,900	-	1,098,900	516,066	582,834
母子父子寡婦福祉資金 貸付事業会計	193,659	71,642	122,017	-	122,017	138,534	△ 16,517
介護保険 事業会計	29,711,229	28,652,731	1,058,498	-	1,058,498	474,378	584,120
後期高齢者医療 事業会計	3,264,635	3,240,601	24,034	-	24,034	24,460	△ 426
合計	74,929,394	72,513,172	2,416,222	-	2,416,222	1,298,148	1,118,074

2 住民負担の状況

平成28年度決算における住民負担の状況

(単位：円、%)

区 分	平成28年度(A)		平成27年度(B)		比較増減 (A)-(B)
	一人当たり 負担額	構成比	一人当たり 負担額	構成比	
市 税	138,435	92.3	138,091	92.6	344
市 民 税	62,789	41.8	63,306	42.4	△ 517
個 人	48,323	32.2	47,498	31.8	825
法 人	14,466	9.6	15,808	10.6	△ 1,342
固 定 資 産 税	61,657	41.2	60,720	40.7	937
固 定 資 産 税	60,887	40.7	59,966	40.2	921
国 有 資 産 等 所 在 市 交 付 金	770	0.5	754	0.5	16
軽 自 動 車 税	2,073	1.4	1,810	1.2	263
市 た ば こ 税	7,088	4.7	7,326	4.9	△ 238
鉱 産 税	20	0.0	30	0.0	△ 10
特 別 土 地 保 有 税	0	0.0	58	0.1	△ 58
入 湯 税	96	0.1	96	0.1	0
事 業 所 税	4,712	3.1	4,745	3.2	△ 33
分 担 金 及 び 負 担 金	3,992	2.7	3,774	2.5	218
使 用 料 及 び 手 数 料	7,547	5.0	7,363	4.9	184
合 計	149,974	100.0	149,228	100.0	746

※一人当たり負担額は、各年度末の住民基本台帳人口から算出した。
(平成29年3月31日現在 313,444人、平成28年3月31日現在 315,770人)

3 財産の状況

土地及び建物

(単位：㎡)

(単位：㎡)

区 分	土 地			建 物		
	27年度末現在高	28年度中増減高	28年度末現在高	27年度末現在高	28年度中増減高	28年度末現在高
行 政 財 産	10,833,558.30	18,463.94	10,852,022.24	1,082,967.36	10,641.89	1,093,609.25
普 通 財 産	32,108,664.30	36,050.08	32,144,714.38	10,327.94	6,098.77	16,426.71
合 計	42,942,222.60	54,514.02	42,996,736.62	1,093,295.30	16,740.66	1,110,035.96

山 林

(単位：㎡)

(単位：㎡)

土 地 の 権 利 区 分	面 積			立 木 の 推 定 蓄 積 量		
	27年度末現在高	28年度中増減高	28年度末現在高	27年度末現在高	28年度中増減高	28年度末現在高
所 有	20,451,114.99	△ 10,277,413.81	10,173,701.18	593,293.00	22,745.00	616,038.00
分 収	7,001,850.00	-	7,001,850.00	32,191.00	658.00	32,849.00
合 計	27,452,964.99	△ 10,277,413.81	17,175,551.18	625,484.00	23,403.00	648,887.00

物 権

(単位：㎡)

区 分	27年度末現在高	28年度中増減高	28年度末現在高
地 上 権	79,975.28	-	79,975.28

無体財産権

(単位：件)

区 分	27年度末現在高	28年度中増減高	28年度末現在高
著 作 権	-	-	-
そ の 他	15	1	16

有 価 証 券

(単位：千円)

区 分	27年度末現在高	28年度中増減高	28年度末現在高
株 券	532,350	-	532,350

出資による権利

(単位：千円)

区 分	27年度末現在高	28年度中増減高	28年度末現在高
出 資 証 券	8,178,497	767	8,179,264
出 捐 金 証 書	1,386,468	△ 10,488	1,375,980

4 地方債現在高の状況

(単位：千円)

会 計	26年度末現在高	27年度末現在高	28 年 度 中 増 減 額		28年度末現在高
			市債借入額	元金償還額	
一 般 会 計	139,535,084	140,521,862	11,289,300	12,669,954	139,141,208
市 有 林 会 計	1,595,220	1,564,141	8,300	42,508	1,529,933
中央卸売市場会計	107,956	73,627	-	32,189	41,438
公設地方卸売市場会計	893,894	793,826	-	103,940	689,886
大森山動物園会計	310,568	264,618	-	46,080	218,538
廃棄物発電会計	63,606	8,327	-	8,327	-
病院事業債管理会計	3,383,296	3,516,195	101,500	589,075	3,028,620
介護保険事業会計	300,000	200,000	-	100,000	100,000
合 計	146,189,624	146,942,596	11,399,100	13,592,073	144,749,623

5 公営企業の決算状況

平成28年度秋田市

(1) 収益的収入及び支出

収 入

区 分	予 算		
	当 初 予 算 額	補 正 予 算 額	地方公営企業法第24条第3項の規定による支出額に係る財源充当額
第1款 水道事業収益	7,717,325,000 ^円	14,642,000 ^円	— ^円
第1項 営業収益	7,070,435,000	12,805,000	—
第2項 営業外収益	646,888,000	1,837,000	—
第3項 特別利益	2,000	—	—

支 出

区 分	予 算					
	当 初 予 算 額	補 正 予 算 額	予備費支出額	流 用 増 減 額	地方公営企業法第24条第3項の規定による支出額	小 計
第1款 水道事業費用	6,820,132,000 ^円	△ 293,397,000 ^円	— ^円	— ^円	— ^円	6,526,735,000 ^円
第1項 営業費用	6,204,985,000	△ 315,592,000	—	—	—	5,889,393,000
第2項 営業外費用	610,247,000	24,195,000	—	—	—	634,442,000
第3項 特別損失	3,100,000	△ 2,000,000	—	—	—	1,100,000
第4項 予 備 費	1,800,000	—	—	—	—	1,800,000

水道事業決算報告書

額	決 算 額	予 算 額 に 比 べ 決 算 額 の 増 減	備 考
合 計			
7,731,967,000 ^円	7,739,639,453 ^円	7,672,453 ^円	
7,083,240,000	7,086,297,301	3,057,301	(うち、消費税及び地方消費税相当分 516,021,432円)
648,725,000	653,342,152	4,617,152	(" 2,023,115円)
2,000	—	△ 2,000	

額	合 計	決 算 額	地方公営企業 法第26条第2 項の規定によ る繰越額	不 用 額	備 考
4,536,000 ^円	6,531,271,000 ^円	6,248,575,605 ^円	— ^円	282,695,395 ^円	
4,536,000	5,893,929,000	5,618,522,245	—	275,406,755	(うち、消費税及び地方消費税相当分 157,888,928円)
—	634,442,000	629,912,297	—	4,529,703	
—	1,100,000	141,063	—	958,937	(うち、消費税及び地方消費税相当分 7,628円)
—	1,800,000	—	—	1,800,000	

(2) 資本的収入及び支出

収 入

区 分	予 算			
	当 初 予 算 額	補 正 予 算 額	小 計	地方公営企業法第26条の規定による繰越額に係る財源充当額
第1款 資本的収入	1,511,321,000	△ 60,751,000	1,450,570,000	7,500,000
第1項 企業債	967,000,000	△ 36,500,000	930,500,000	7,500,000
第2項 出資金	150,153,000	△ 1,666,000	148,487,000	—
第3項 補助金	175,500,000	△ 61,817,000	113,683,000	—
第4項 固定資産売却代金	1,000	274,000	275,000	—
第5項 負担金及び寄附金	218,667,000	38,958,000	257,625,000	—

支 出

区 分	予 算					
	当 初 予 算 額	補 正 予 算 額	流 用 増減額	小 計	地方公営企業法第26条の規定による繰越額	継続費通次繰越額
第1款 資本的支出	4,144,603,000	△ 165,854,000	—	3,978,749,000	28,889,000	—
第1項 建設改良費	2,720,740,000	△ 187,751,000	—	2,532,989,000	28,889,000	—
第2項 企業債償還金	1,423,863,000	8,095,000	—	1,431,958,000	—	—
第3項 国庫補助金返還金	—	13,802,000	—	13,802,000	—	—

資本的収入額が資本的支出額に不足する額2,293,529,099円は、当年度分消費税及び地方消費税資本的補てんした。

額		決 算 額	予 算 額 に 比 べ 決 算 額 の 増 減	備 考
継続費通次繰越額 に係る財源充当額	合 計			
円 —	円 1,458,070,000	円 1,475,034,983	円 16,964,983	
—	938,000,000	938,000,000	0	
—	148,487,000	148,328,000	△ 159,000	
—	113,683,000	113,683,000	0	
—	275,000	275,400	400	(うち、消費税及び地方消費税相当分 20,400円)
—	257,625,000	274,748,583	17,123,583	(" ") 17,392,800円)

額	決 算 額	翌 年 度 繰 越 額			不 用 額	備 考
		地方公営企 業法第26条 の規定によ る繰越額	継続費通 次繰越額	合 計		
円 4,007,638,000	円 3,768,564,082	円 51,031,000	円 —	円 51,031,000	円 188,042,918	
2,561,878,000	2,322,941,394	51,031,000	—	51,031,000	187,905,606	(うち、消費税及び地方消費税相当分 161,656,295円)
1,431,958,000	1,431,955,822	—	—	—	2,178	
13,802,000	13,666,866	—	—	—	135,134	

収支調整額143,701,985円、減債積立金740,513,400円及び過年度分損益勘定留保資金1,409,313,714円で

平成28年度秋田市水道事業報告書

1 概 況

(1) 総括事項

(イ) 給水状況

年度末における給水世帯数は134,471世帯、給水人口は308,962人で、前年度に比較しそれぞれ130世帯、3,465人の減少となっております。また、普及率は前年度と同率の99.4%、年間総配水量は35,846,975m³、一日最大配水量は112,162m³（28年8月8日）、施設能力に対する最大稼働率は56.9%となっております。

年間有収水量は33,180,741m³、有収率は92.6%となり前年度と比較し0.6ポイント増加しております。

(ロ) 工事状況

配水管整備事業は、1,639,846千円の事業費をもって、外旭川および御野場地区ほか総延長22,056.9mの配水管布設および布設替工事を施工しております。

また、施設改良事業として、老朽管更新事業等の国庫補助金を最大限に活用しながら、642,952千円の事業費をもって、土崎環状線配水管整備工事、金足線配水管整備工事、緊急貯水槽整備工事等を施工しております。

(ハ) 財政状況

収入では、経営の根幹をなす給水収益が、前年度と比較して0.8%の減となったことなどにより、総収益では前年度比0.4%減の7,221,595千円となっております。

支出では、総係費の増などにより、前年度比2.0%増の5,883,019千円となっております。

この結果、1,338,576千円の純利益が生じ、全額を利益剰余金に計上しております。

今後は、経営の根幹をなす給水収益が人口減少や節水などにより、中長期的に減少傾向となることが確実視される状況の中で、安全な水道水を安定的に供給できるよう老朽化した基幹施設の更新、管路の耐震化などの措置を講じていく必要があるため、厳しい経営環境となることが予測されます。このため、適切な事業選択や効率的な運営など、事業の健全経営に向け一層努力してまいります。

(2) 議会議決事項

議案番号	件名	提出年月日	議決年月日
第132号	平成27年度秋田市水道事業会計決算認定の件	平成年月日 28. 9. 2	平成年月日 28. 9. 28
第137号	秋田市職員の退職手当に関する条例および秋田市公営企業職員の給与に関する条例の一部を改正する件	28. 11. 28	28. 12. 20
第159号	平成28年度秋田市水道事業会計補正予算（第1号）の件	28. 11. 28	28. 12. 20
第162号	秋田市職員給与条例等の一部を改正する件	28. 12. 7	28. 12. 20
第163号	特別職の職員の給与に関する条例の一部を改正する件	28. 12. 7	28. 12. 20
第166号	秋田市職員の育児休業等に関する条例の一部を改正する件	28. 12. 7	28. 12. 20
第167号	秋田市職員の勤務時間、休暇等に関する条例の一部を改正する件	28. 12. 7	28. 12. 20
第 15号	平成29年度秋田市水道事業会計予算の件	29. 2. 14	29. 3. 16
第 27号	平成28年度秋田市水道事業会計補正予算（第2号）の件	29. 2. 14	29. 3. 2

(3) 行政官庁認可事項

申請年月日	申請先	件名	認可年月日
平成年月日 28. 9. 30	秋 田 県 知 事	平成28年度起債同意申請	平成年月日 同意 28. 10. 12
29. 3. 9	秋 田 県 知 事	平成28年度起債同意申請	同意 29. 3. 21

(4) 職員に関する事項

管 理 者	事 務 職 員 主 事	技 術 職 員 技 師	計
1 人	22人	95人	118人 (うち資本勘定支弁職員17人)

(5) 料金その他供給条件の設定、変更に関する事項

該当事項なし

2 工 事

(1) 建設工事の概況

(イ) 配水管布設	外旭川地区（外旭川四百刈線）ほか	4,900.6 m
(ロ) 土崎環状線配水管整備工事		483.7 m
(ハ) 緊急貯水槽整備工事		1 基

(2) 改良工事の概況

(イ) 配水管布設替	御野場地区（御野場三丁目線）ほか	17,156.3 m
(ロ) 土崎環状線配水管整備工事ほか		2,410.4 m
(ハ) 仁井田浄水場計装設備更新工事ほか		一式

(3) 保存工事の概況

(イ) 配・給水管漏水修理	455 件
(ロ) メーター取替数	18,913 件
(ハ) 計画漏水防止	876.7 km

3 業 務

(1) 業務量

給水世帯数	134,471 世帯
給水人口	308,962 人
年間総配水量	35,846,975 m ³
一日最大配水量	112,162 m ³
一日平均配水量	98,211 m ³
有収水量	33,180,741 m ³
有収率	92.6 %
送配水管総延長	1,964,987 m

(2) 事業収入に関する事項

科 目	調 定 額	収 入 額	未 収 額	収入比率
	円	円	円	%
営 業 収 益	6,570,275,869	5,980,864,263	589,411,606	91.0
	(7,086,297,301)	(6,450,818,608)	(635,478,693)	(91.0)
営 業 外 収 益	651,319,248	629,079,110	22,240,138	96.6
	(653,342,152)	(629,345,078)	(23,997,074)	(96.3)
合 計	7,221,595,117	6,609,943,373	611,651,744	91.5
	(7,739,639,453)	(7,080,163,686)	(659,475,767)	(91.5)

注 () 内数値は消費税及び地方消費税を含む

(3) 事業費に関する事項

科 目	決 算 額
	円
営 業 費 用	5,460,633,317
	(5,618,522,245)
営 業 外 費 用	422,251,822
	(629,912,297)
特 別 損 失	133,435
	(141,063)
合 計	5,883,018,574
	(6,248,575,605)

注 () 内数値は消費税及び地方消費税を含む

(4) その他主要な事項

該当事項なし

4 会 計
 (1) 重要契約の要旨

契約年月日	件 名	契 約 金 額	契 約 者
平成年月日 28 . 5 . 24	八橋本町六丁目地内（道路） 配水管橋梁添架工事	24,980,400 ^円	山岡工業株式会社 代表取締役 山岡緑三郎
28 . 6 . 21	土崎港北七丁目線 配水管整備工事	39,650,040	株式会社カミオ 代表取締役 谷藤健二
28 . 6 . 21	上北手小山田線 配水管整備工事	21,987,720	株式会社岡部建設工業 代表取締役 岡部秋男
28 . 6 . 21	山王臨海町線 配水管整備工事	42,183,720	株式会社加賀屋組 代表取締役社長 加賀屋賢二
28 . 6 . 21	下北手梨平線 配水管整備工事	34,120,440	羽後設備株式会社 代表取締役社長 佐藤裕之
28 . 6 . 24	御野場三丁目線ほか 配水管整備工事	89,061,120	山岡工業株式会社 代表取締役 山岡緑三郎
28 . 6 . 28	土崎港北六丁目線 配水管整備工事	42,145,920	北環興業株式会社 代表取締役社長 本多秀文
28 . 6 . 28	外旭川四百刈線 配水管整備工事	56,905,200	互大設備工業株式会社 代表取締役 脇屋憲一
28 . 6 . 28	寺内油田三丁目線ほか 配水管整備工事	43,206,480	株式会社渡部工業 代表取締役 渡部俊二
28 . 6 . 28	藤倉水源地水道施設 管理橋補修工事	21,624,840	株式会社中山組 代表取締役 千葉利則
28 . 7 . 5	飯島松根西町線 配水管整備工事	34,687,440	高進設備株式会社 代表取締役 高橋清広
28 . 7 . 5	将軍野青山町線ほか 配水管整備工事	21,438,000	株式会社あたご 代表取締役 佐藤義孝
28 . 7 . 8	御野場六丁目線ほか 配水管整備工事	89,311,680	株式会社三和施設 代表取締役 佐藤弘康
28 . 7 . 8	上北手百崎内山線 配水管整備工事	97,128,720	山二施設工業株式会社 代表取締役社長 阿部公雄
28 . 7 . 8	老朽管更新事業 土崎環状線 配水管整備工事その7	146,586,240	清三屋施設工業株式会社 代表取締役 高橋洋平
28 . 7 . 8	老朽管更新事業 金足線 配水管整備工事その2	78,951,240	株式会社佐藤設備工業 代表取締役 佐藤泰雄
28 . 7 . 12	将軍野南一丁目線 配水管整備工事	37,612,080	株式会社カミオ 代表取締役 谷藤健二
28 . 7 . 19	八橋本町三丁目線ほか 配水管整備工事	40,380,120	株式会社協設 代表取締役 吉田孝二
28 . 7 . 19	豊岩浄水場建物改修工事	26,531,280	株式会社鈴兼工務店 代表取締役 鈴木満彦
28 . 7 . 21	老朽管更新事業 土崎環状線 配水管整備工事その8	114,551,280	山岡工業株式会社 代表取締役 山岡緑三郎
28 . 7 . 26	飯島薬師田線ほか 配水管整備工事	28,267,920	株式会社渡部工業 代表取締役 渡部俊二
28 . 7 . 26	旭南三丁目線 配水管整備工事	43,896,600	株式会社日東施設工業所 代表取締役 新泉博智
28 . 7 . 29	中通五丁目線ほか 配水管整備工事	106,226,640	株式会社あたご 代表取締役 佐藤義孝
28 . 8 . 2	河辺神内字坂ノ下地内（下水） 配水管移設工事	33,399,000	株式会社岡部建設工業 代表取締役 岡部秋男
28 . 8 . 2	飯島西袋二丁目線 配水管整備工事	25,848,720	藤重建設株式会社 代表取締役 佐藤重明

契約年月日	件名	契約金額	契約者
平成年月日 28.8.9	茨島二丁目線ほか 配水管整備工事	45,093,240 ^円	株式会社北勢工業 代表取締役 太田博之
28.8.9	牛島西一丁目地内(道路) 配水管移設工事その2	44,025,120	清三屋施設工業株式会社 代表取締役 高橋洋平
28.8.12	飯島新町一丁目線 配水管整備工事その2	70,393,320	株式会社加賀屋組 代表取締役社長 加賀屋賢二
28.8.30	牛島東四丁目線ほか 配水管整備工事	22,106,520	日管設備工業株式会社 代表取締役 工藤明信
28.8.30	下新城笠岡線 配水管整備工事	34,857,000	藤重建設株式会社 代表取締役 佐藤重明
28.8.30	河辺神内坂ノ下線 配水管整備工事	30,528,360	山岡工業株式会社 代表取締役 山岡緑三郎
28.8.30	仁井田浄水場ポンプ改修工事	25,834,680	株式会社能登谷工務所 代表取締役 能登谷正人
28.9.2	緊急貯水槽整備工事	69,276,600	コスモ工機株式会社秋田営業所 所長 佐々木友和
28.9.6	雄和高区配水場 自家用発電機設備更新工事	21,114,000	秋田電機建設株式会社 代表取締役 熊谷榮信
28.9.6	仁井田浄水場 中央監視制御設備整備工事	32,250,960	秋田電機建設株式会社 代表取締役 熊谷榮信
28.9.13	雄和新波地内(国交省) 配水管移設工事	20,985,480	株式会社北勢工業 代表取締役 太田博之
28.10.4	仁井田浄水場 計装設備更新工事	23,878,800	秋田電機建設株式会社 代表取締役 熊谷榮信
29.2.14	牛島西一丁目線(道路) 配水管整備工事	23,446,800	株式会社日東施設工業所 代表取締役 新泉博智
29.2.21	新屋松美ガ丘北町線 配水管整備工事	40,327,200	株式会社渡部工業 代表取締役 渡部俊二
29.2.21	飯島鼠田二丁目線 配水管整備工事	32,277,960	株式会社佐藤設備工業 代表取締役 佐藤泰雄
29.2.21	南通亀の町線 配水管整備工事	32,324,400	有限会社太平工務所 代表取締役 藤井進
29.2.21	檜山太田町線 配水管整備工事	23,220,000	伊藤工業株式会社 代表取締役社長 伊藤満
29.2.21	土崎港南一丁目線 配水管整備工事	20,628,000	日管設備工業株式会社 代表取締役 工藤明信
29.2.24	八橋本町三丁目線ほか 配水管整備工事	58,471,200	株式会社北勢工業 代表取締役 太田博之
29.2.24	濁川堀尾田線ほか 配水管整備工事	50,086,080	羽後設備株式会社 代表取締役社長 佐藤裕之
29.2.24	土崎港相染町線 配水管整備工事	86,875,200	株式会社カミオ 代表取締役 谷藤健二
29.2.24	河辺神内太田面線 配水管整備工事	58,784,400	株式会社足利工務店 代表取締役 足利健
29.2.28	飯島道東二丁目線 配水管整備工事	37,303,200	山二施設工業株式会社 代表取締役社長 阿部公雄
29.2.28	山王二丁目線 配水管整備工事	34,700,400	株式会社加賀屋組 代表取締役社長 加賀屋賢二
29.2.28	旭川新藤田東町線ほか 配水管整備工事	28,879,200	株式会社日景工業 代表取締役 日景英之

(2) 企業債及び一時借入金の概況

- (イ) 企業債未償還額 24,737,773,981円
- (ロ) 一時借入金現在高 0円

(3) その他会計経理に関する重要事項

該当事項なし

5 附 帯 事 項

該当事項なし

平成28年度秋田市

(1) 収益的収入及び支出

収 入

区 分	予 算		
	当 初 予 算 額	補 正 予 算 額	地方公営企業法第24条 第3項の規定による支 出額に係る財源充当額
第1款 下水道事業収益	10,829,057,000 ^円	40,139,000 ^円	— ^円
第1項 営業収益	7,453,242,000	55,306,000	—
第2項 営業外収益	3,375,813,000	△ 46,981,000	—
第3項 特別利益	2,000	31,814,000	—

支 出

区 分	予 算					
	当 初 予 算 額	補 正 予 算 額	予 備 費 支 出 額	流 用 増減額	地方公営企業 法第24条第3 項の規定によ る支出額	小 計
第1款 下水道事業費用	10,003,183,000 ^円	△ 59,985,000 ^円	— ^円	— ^円	— ^円	9,943,198,000 ^円
第1項 営業費用	8,470,227,000	△ 127,952,000	—	—	—	8,342,275,000
第2項 営業外費用	1,528,905,000	36,503,000	—	—	—	1,565,408,000
第3項 特別損失	1,501,000	31,464,000	—	—	—	32,965,000
第4項 予備費	2,550,000	—	—	—	—	2,550,000

下水道事業決算報告書

額	決 算 額	予 算 額 に 比 べ 決 算 額 の 増 減	備 考
合 計			
10,869,196,000 ^円	10,869,753,215 ^円	557,215 ^円	
7,508,548,000	7,520,315,502	11,767,502	(うち、消費税及び地方消費税相当分) 401,227,395円)
3,328,832,000	3,329,434,728	602,728	(") 128,201円)
31,816,000	20,002,985	△ 11,813,015	(") 901,633円)

額		決 算 額	地方公営企業 法第26条第2 項の規定によ る繰越額	不 用 額	備 考
地方公営企業 法第26条第2 項の規定によ る繰越額	合 計				
2,538,000 ^円	9,945,736,000 ^円	9,766,860,343 ^円	— ^円	178,875,657 ^円	
2,538,000	8,344,813,000	8,231,134,452	—	113,678,548	(うち、消費税及び地方消費税相当分) 192,473,583円)
—	1,565,408,000	1,503,674,661	—	61,733,339	
—	32,965,000	32,051,230	—	913,770	(うち、消費税及び地方消費税相当分) 6,455円)
—	2,550,000	—	—	2,550,000	

(2) 資本的収入及び支出

収 入

区 分	予 算			
	当 初 予 算 額	補 正 予 算 額	小 計	地方公営企業法第26条の規定による繰越額に係る財源充当額
第1款 資本的収入	6,337,464,000 ^円	△ 178,912,000 ^円	6,158,552,000 ^円	615,835,000 ^円
第1項 企業債	3,945,800,000	△ 122,400,000	3,823,400,000	431,100,000
第2項 出資金	922,134,000	832,000	922,966,000	—
第3項 補助金	1,368,000,000	2,332,000	1,370,332,000	184,735,000
第4項 負担金	101,529,000	△ 59,691,000	41,838,000	—
第5項 固定資産売却代金	1,000	15,000	16,000	—

支 出

区 分	予 算					
	当 初 予 算 額	補 正 予 算 額	流 用 増減額	小 計	地方公営企業法第26条の規定による繰越額	継続費 次繰越額
第1款 資本的支出	10,471,997,000 ^円	△ 76,250,000 ^円	— ^円	10,395,747,000 ^円	750,553,000 ^円	200,000,000 ^円
第1項 建設改良費	4,620,821,000	△ 87,646,000	—	4,533,175,000	750,553,000	200,000,000
第2項 企業債償還金	5,851,176,000	11,396,000	—	5,862,572,000	—	—

資本的収入額が資本的支出額に不足する額4,181,407,085円は、当年度分消費税及び地方消費税資本的当年度分損益勘定留保資金2,404,283,276円で補てんした。

額		決 算 額	予 算 額 に 比 べ 決 算 額 の 増 減	備 考
継続費通次繰越額 に係る財源充当額	合 計			
190,000,000 ^円	6,964,387,000 ^円	4,586,003,073 ^円	△ 2,378,383,927 ^円	
90,000,000	4,344,500,000	2,963,000,000	△ 1,381,500,000	翌年度繰越額 1,375,100,000円
—	922,966,000	922,966,000	0	
100,000,000	1,655,067,000	651,000,437	△ 1,004,066,563	翌年度繰越額 1,003,846,000円
—	41,838,000	49,020,436	7,182,436	
—	16,000	16,200	200	(うち、消費税及び地方消費税相当分 1,200円)

額	決 算 額	翌 年 度 繰 越 額			不 用 額	備 考
		地方公営企 業法第26条 の規定によ る繰越額	継続費通 次繰越額	合 計		
11,346,300,000 ^円	8,767,410,158 ^円	2,560,385,560 ^円	— ^円	2,560,385,560 ^円	18,504,282 ^円	
5,483,728,000	2,904,839,214	2,560,385,560	—	2,560,385,560	18,503,226	(うち、消費税及び地方消費税相当分 194,660,383円)
5,862,572,000	5,862,570,944	—	—	—	1,056	

収支調整額92,981,618円、減債積立金1,109,257,492円、過年度分損益勘定留保資金574,884,699円及び

平成28年度秋田市下水道事業報告書

1 概 況

(1) 総括事項

(イ) 普及状況

本市の下水道事業は、浸水防除、生活環境の改善および公共用水域の水質保全のため計画区域内の下水道整備を順次進めています。年度末における処理区域内面積は、5,878haとなり、前年度と比較して28ha増加、処理区域内人口は291,654人で、前年度と比較して1,026人減少しております。この結果、下水道普及率は93.0%となっております。

また、年間総処理水量は、40,047,291 m^3 となり、前年度と比較して2,382,185 m^3 増加しております。このうち、年間有収水量は、28,236,161 m^3 で、前年度と比較して31,505 m^3 増加しております。

(ロ) 工事状況

管渠建設事業は、1,709,445千円の事業費をもって、浸水対策として牛島西、檜山城南区などの雨水管を整備したほか、市内各地域で污水管の面整備などを行い、計3,591mの管渠を布設しております。さらに大町地区などにおいて老朽管の改築などを実施しております。

ポンプ場建設事業は、38,721千円の事業費をもって、川口污水中継ポンプ場の自動火災報知設備の更新工事を実施しております。

処理場建設事業は、165,013千円の事業費をもって、八橋終末処理場の旧管理棟耐震補強工事および機械設備の更新工事などを実施しております。

特定環境保全公共下水道事業は、596,136千円の事業費をもって、太平地区などに污水管5,286mを布設しております。

(ハ) 財政状況

収入では、経営の根幹をなす下水道使用料が、前年度と比較して0.1%の増となったほか、特別利益の増などにより、総収益では前年度比0.1%増の10,467,496千円となっております。

支出では、流域下水道費や処理場費の増などにより、総費用では前年度比1.2%増の9,457,585千円となっております。

この結果、1,009,911千円の純利益が生じ、全額を利益剰余金に計上しております。

今後も人口減少や節水などにより、下水道使用料の伸びは期待できず厳しい状況が続くものと予測されます。一方、引き続き衛生的で快適な生活空間を提供していくためには、老朽施設の更新や適切な維持管理など多額な投資を行っていく必要があります。このため、長期の視点に立った更新計画に基づき更新を進めるほか、処理場統合による費用の縮減など、効率的な事業運営に努めてまいります。

(2) 議会議決事項

議案番号	件名	提出年月日	議決年月日
第133号	平成27年度秋田市下水道事業会計決算認定の件	平成年月日 28. 9. 2	平成年月日 28. 9. 28
第137号	秋田市職員の退職手当に関する条例および秋田市公営企業職員の給与に関する条例の一部を改正する件	28. 11. 28	28. 12. 20
第160号	平成28年度秋田市下水道事業会計補正予算（第1号）の件	28. 11. 28	28. 12. 20
第162号	秋田市職員給与条例等の一部を改正する件	28. 12. 7	28. 12. 20
第163号	特別職の職員の給与に関する条例の一部を改正する件	28. 12. 7	28. 12. 20
第166号	秋田市職員の育児休業等に関する条例の一部を改正する件	28. 12. 7	28. 12. 20
第167号	秋田市職員の勤務時間、休暇等に関する条例の一部を改正する件	28. 12. 7	28. 12. 20
第170号	平成28年度秋田市下水道事業会計補正予算（第2号）の件	28. 12. 7	28. 12. 20
第16号	平成29年度秋田市下水道事業会計予算の件	29. 2. 14	29. 3. 16
第28号	平成28年度秋田市下水道事業会計補正予算（第3号）の件	29. 2. 14	29. 3. 2

(3) 行政官庁認可事項

申請年月日	申請先	件名	認可年月日
平成年月日			平成年月日
28. 9. 30	秋 田 県 知 事	平成28年度起債同意申請	同意 28. 10. 12
28. 9. 30	秋 田 県 知 事	平成28年度起債同意申請	同意 28. 10. 12
29. 3. 9	秋 田 県 知 事	平成28年度起債同意申請	同意 29. 3. 21
29. 3. 9	秋 田 県 知 事	平成28年度起債同意申請	同意 29. 3. 21

(4) 職員に関する事項

事務職員 主事	技術職員 技師	計
17人	58人	75人 (うち資本勘定支弁職員27人)

(5) 料金その他供給条件の設定、変更に関する事項

該当事項なし

2 工 事

(1) 建設工事の概況

管渠建設事業

(イ) 管渠布設 3,591 m

特定環境保全公共下水道事業

(イ) 管渠布設 5,286 m

(2) 改良工事の概況

(イ) 管渠布設替等	川尻地内ほか	3,980 m
(ロ) 川口汚水中継ポンプ場施設整備	設備更新	一式
(ハ) 八橋終末処理場施設整備	耐震補強ほか	一式

(3) 保存工事の概況

(イ) 管渠修繕 358 件

3 業 務

(1) 業 務 量

	公共下水道	特定環境保全 公共下水道	計
排水戸数	118,157 戸	724 戸	118,881 戸
処理区域内人口	288,507 人	3,147 人	291,654 人
年間総処理水量 (うち汚水処理水量)	39,751,227 m ³ (31,642,657 m ³)	296,064 m ³ (296,064 m ³)	40,047,291 m ³ (31,938,721 m ³)
一日平均処理水量	108,908 m ³	811 m ³	109,719 m ³
有収水量	27,989,643 m ³	246,518 m ³	28,236,161 m ³
有収率	88.5 %	83.3 %	88.4 %
管渠布設総延長	1,516,354 m	55,333 m	1,571,687 m

(2) 事業収入に関する事項

科 目	調 定 額	収 入 額	未 収 額	収入比率
	円	円	円	%
営 業 収 益	7,119,088,107	6,617,381,545	501,706,562	93.0
	(7,520,315,502)	(6,978,564,119)	(541,751,383)	(92.8)
営 業 外 収 益	3,329,306,724	3,328,980,316	326,408	99.9
	(3,329,434,728)	(3,329,083,968)	(350,760)	(99.9)
特 別 利 益	19,101,352	19,101,352	0	100.0
	(20,002,985)	(20,002,985)	(0)	(100.0)
合 計	10,467,496,183	9,965,463,213	502,032,970	95.2
	(10,869,753,215)	(10,327,651,072)	(542,102,143)	(95.0)

注 () 内数値は消費税及び地方消費税を含む

(3) 事業費に関する事項

科 目	決 算 額
	円
営 業 費 用	8,038,660,869
	(8,231,134,452)
営 業 外 費 用	1,386,879,285
	(1,503,674,661)
特 別 損 失	32,044,775
	(32,051,230)
合 計	9,457,584,929
	(9,766,860,343)

注 () 内数値は消費税及び地方消費税を含む

(4) その他主要な事項

該当事項なし

4 会 計

(1) 重要契約の要旨

契約年月日	件 名	契 約 金 額	契 約 者
平成年月日 28. 6. 2	公共下水道築造工事 牛島西一丁目地内	40,996,800 ^円	豊島建設株式会社 代表取締役 豊島悦雄
28. 6. 7	公共下水道築造工事 河辺和田字高屋敷地内ほか	33,231,600	アルファグリーン株式会社 代表取締役 酒井利明
28. 6. 7	公共下水道築造工事 太平八田字館ヶ沢地内ほか	26,915,760	株式会社加賀屋組 代表取締役社長 加賀屋賢二
28. 6. 7	公共下水道築造工事 太平寺庭字寺庭地内(2)	42,685,920	加藤建設株式会社 代表取締役 加藤俊介
28. 6. 14	公共下水道築造工事 太平中関字川原地内(1)	24,199,560	株式会社英明工務店 代表取締役 加藤憲成
28. 6. 21	公共下水道築造工事 牛島西一丁目地内ほか	27,478,440	伊藤工業株式会社 代表取締役社長 伊藤満
28. 6. 24	公共下水道築造工事 太平八田字上八田地内ほか	82,512,000	古城建設株式会社 代表取締役 高山彰
28. 6. 24	公共下水道築造工事 太平黒沢字稲荷地内ほか	63,717,840	伊藤工業株式会社 代表取締役社長 伊藤満
28. 6. 24	公共下水道築造工事 太平黒沢字館越地内ほか	56,378,160	株式会社三勇建設 代表取締役 三浦稔
28. 6. 24	公共下水道築造工事 河辺神内字坂ノ下地内ほか(1)	49,680,000	株式会社英明工務店 代表取締役 加藤憲成
28. 7. 8	公共下水道築造工事 太平中関字寺中地内(1)	40,467,600	中央土建株式会社 代表取締役 伊藤久一
28. 7. 12	八橋下水道終末処理場 汚水ポンプ改修工事 八橋本町六丁目12番15号	39,474,000	株式会社能登谷工務所 代表取締役 能登谷正人
28. 7. 12	八橋下水道終末処理場汚 水ポンプ可変速制御装置 改修工事(1系・2系) 八橋本町六丁目12番15号	48,816,000	菱明三菱電機機器販売株式会社 取締役社長 寶田謙一
28. 7. 26	下水道長寿命化工事 土崎港中央一丁目地内ほか	33,881,760	株式会社石黒建設工業 代表取締役 石黒学
28. 7. 26	下水道長寿命化工事 保戸野中町地内ほか	44,911,800	株式会社伊藤組 代表取締役 伊藤徳雄
28. 7. 29	八橋終末処理場1系 沈砂池設備更新工事 八橋本町六丁目12番15号	77,220,000	株式会社能登谷工務所 代表取締役 能登谷正人
28. 7. 29	公共下水道築造工事 太平黒沢字野崎地内ほか	65,880,000	古城建設株式会社 代表取締役 高山彰
28. 8. 9	下水道長寿命化工事 中通六丁目地内	31,621,320	豊興産株式会社 代表取締役 石黒望
28. 8. 12	公共下水道築造工事 手形字西谷地地内	46,980,000	株式会社住建トレーディング 代表取締役 工藤源聖
28. 8. 30	公共下水道築造工事 太平中関字寺中地内(2)	35,709,120	加藤建設株式会社 代表取締役 加藤俊介
28. 8. 30	公共下水道築造工事 河辺神内字坂ノ下地内ほか(2)	20,720,880	株式会社伊太土木 代表取締役 伊藤四郎

契約年月日	件名	契約金額	契約者
平成年月日 28. 8. 30	下水道長寿命化工事 大町三丁目地内ほか	47,603,160 ^円	山岡工業株式会社 代表取締役 山岡緑三郎
28. 9. 20	下水道長寿命化工事 大町二丁目地内ほか	48,600,000	株式会社三勇建設 代表取締役 三浦稔
28. 10. 4	公共下水道築造工事 手形字十七流地内	34,383,960	豊興産株式会社 代表取締役 石黒望
28. 11. 8	公共下水道築造工事 檜山城南新町地内	32,357,880	株式会社加賀屋組 代表取締役社長 加賀屋賢二
28. 11. 15	公共下水道築造工事 太平八田字才ノ崎地内ほか	29,394,360	豊島建設株式会社 代表取締役 豊島悦雄
28. 12. 6	公共下水道築造工事 河辺和田字式田地内	30,166,560	中央土建株式会社 代表取締役 伊藤久一
28. 12. 6	公共下水道長沼幹線築造 工事に伴う排水設備工事 南通宮田地内	34,560,000	株式会社能登谷工務所 代表取締役 能登谷正人
28. 12. 20	下水道長寿命化工事 新屋元町地内	48,470,400	山岡工業株式会社 代表取締役 山岡緑三郎
29. 2. 14	下水道長寿命化工事 土崎港中央一丁目地内	28,512,000	株式会社英明工務店 代表取締役 加藤憲成
29. 2. 21	公共下水道築造工事 新屋町字田尻沢地内ほか	30,418,200	むつみ造園土木株式会社 代表取締役 佐々木創太
29. 2. 21	公共下水道築造工事 太平八田字琴ヶ沢地内ほか	38,991,240	中央土建株式会社 代表取締役 伊藤久一
29. 2. 24	下水道長寿命化工事 千秋明德町地内ほか	49,510,440	株式会社三勇建設 代表取締役 三浦稔
29. 2. 24	下水道長寿命化工事 檜山登町地内	68,472,000	豊興産株式会社 代表取締役 石黒望
29. 2. 28	公共下水道築造工事 河辺神内字太田面地内ほか	26,586,360	豊島建設株式会社 代表取締役 豊島悦雄
29. 3. 3	公共下水道築造工事 太平山谷字一ノ関地内ほか	56,653,560	豊島建設株式会社 代表取締役 豊島悦雄
29. 3. 7	公共下水道築造工事 河辺神内字坂ノ下地内ほか(3)	23,918,760	瀬下建設工業株式会社 代表取締役 瀬下和夫
29. 3. 23	下水道長寿命化工事 旭南三丁目地内ほか	41,364,000	株式会社伊藤組 代表取締役 伊藤徳雄
29. 3. 28	下水道長寿命化工事 土崎港中央四丁目地内ほか	57,780,000	株式会社佐原組 代表取締役 佐原光朗
29. 3. 28	下水道長寿命化工事 千秋北の丸地内ほか	49,032,000	株式会社英明工務店 代表取締役 加藤憲成
29. 3. 28	下水道長寿命化工事 檜山南中町地内ほか	54,972,000	工藤建設株式会社 代表取締役 工藤堅裕
29. 3. 28	下水道長寿命化工事 南通築地地内ほか	50,220,000	株式会社石黒建設工業 代表取締役 石黒学

(2) 企業債及び一時借入金の概況

(イ) 企業債未償還額 72,982,064,263円

(ロ) 一時借入金現在高 0円

(3) その他会計経理に関する重要事項

該当事項なし

5 附 帯 事 項

該当事項なし

平成28年度秋田市農業

(1) 収益的収入及び支出

収 入

区 分	予 算		
	当 初 予 算 額	補 正 予 算 額	地方公営企業法第24条 第3項の規定による支 出額に係る財源充当額
第1款 農業集落排水事業収益	834,133,000 ^円	△ 10,013,000 ^円	— ^円
第1項 営業収益	142,086,000	△ 3,515,000	—
第2項 営業外収益	692,046,000	△ 21,332,000	—
第3項 特別利益	1,000	14,834,000	—
第2款 個別排水処理事業収益	31,871,000	△ 1,200,000	—
第1項 営業収益	8,895,000	△ 206,000	—
第2項 営業外収益	22,974,000	△ 994,000	—
第3項 特別利益	2,000	—	—
合 計	866,004,000	△ 11,213,000	—

支 出

区 分	予 算					
	当 初 予 算 額	補 正 予 算 額	予備費 支出額	流 用 増減額	地方公営企業 法第24条第3 項の規定によ る支出額	小 計
第1款 農業集落排水 事業費用	833,559,000 ^円	△ 9,840,000 ^円	— ^円	— ^円	— ^円	823,719,000 ^円
第1項 営業費用	726,813,000	△ 2,999,000	—	—	—	723,814,000
第2項 営業外費用	89,537,000	△ 6,841,000	—	—	—	82,696,000
第3項 特別損失	16,709,000	—	—	—	—	16,709,000
第4項 予 備 費	500,000	—	—	—	—	500,000
第2款 個別排水処理 事業費用	32,300,000	△ 1,276,000	—	—	—	31,024,000
第1項 営業費用	29,412,000	△ 877,000	—	—	—	28,535,000
第2項 営業外費用	2,786,000	△ 399,000	—	—	—	2,387,000
第3項 特別損失	2,000	—	—	—	—	2,000
第4項 予 備 費	100,000	—	—	—	—	100,000
合 計	865,859,000	△ 11,116,000	—	—	—	854,743,000

集落排水事業決算報告書

額	決 算 額	予 算 額 に 比 べ 決 算 額 の 増 減	備 考
合 計			
824,120,000 ^円	823,339,460 ^円	△ 780,540 ^円	
138,571,000	139,405,826	834,826	(うち、消費税及び地方消費税相当分) 10,237,405円)
670,714,000	669,034,649	△ 1,679,351	(うち、消費税及び地方消費税相当分) 3,138円)
14,835,000	14,898,985	63,985	(うち、消費税及び地方消費税相当分) 6,412円)
30,671,000	30,768,081	97,081	
8,689,000	8,829,918	140,918	(うち、消費税及び地方消費税相当分) 652,661円)
21,980,000	21,938,163	△ 41,837	
2,000	—	△ 2,000	
854,791,000	854,107,541	△ 683,459	

額	合 計	決 算 額	地方公営企業 法第26条第2 項の規定による 繰越額	不 用 額	備 考
地方公営企業 法第26条第2 項の規定による 繰越額					
— ^円	823,719,000 ^円	790,048,900 ^円	— ^円	33,670,100 ^円	
—	723,814,000	691,588,901	—	32,225,099	(うち、消費税及び地方消費税相当分) 12,592,451円)
—	82,696,000	81,783,159	—	912,841	
—	16,709,000	16,676,840	—	32,160	(うち、消費税及び地方消費税相当分) 1,197円)
—	500,000	—	—	500,000	
—	31,024,000	29,158,515	—	1,865,485	
—	28,535,000	26,772,337	—	1,762,663	(うち、消費税及び地方消費税相当分) 945,113円)
—	2,387,000	2,386,178	—	822	
—	2,000	—	—	2,000	
—	100,000	—	—	100,000	
—	854,743,000	819,207,415	—	35,535,585	

(2) 資本的収入及び支出

収 入

区 分	予 算			
	当 初 予 算 額	補 正 予 算 額	小 計	地方公営企業法第26条の規定による繰越額に係る財源充当額
第1款 農業集落排水事業資本的収入	206,985,000 ^円	△ 58,876,000 ^円	148,109,000 ^円	— ^円
第1項 企業債	46,300,000	△ 21,500,000	24,800,000	—
第2項 出資金	100,113,000	△ 14,876,000	85,237,000	—
第3項 補助金	47,300,000	△ 22,500,000	24,800,000	—
第4項 基金繰入金	13,272,000	—	13,272,000	—
第2款 個別排水処理事業資本的収入	25,238,000	△ 9,431,000	15,807,000	—
第1項 企業債	9,900,000	△ 5,200,000	4,700,000	—
第2項 出資金	11,375,000	△ 642,000	10,733,000	—
第3項 補助金	2,976,000	△ 2,976,000	0	—
第4項 負担金	987,000	△ 613,000	374,000	—
合 計	232,223,000	△ 68,307,000	163,916,000	—

支 出

区 分	予 算					地方公営企業法第26条の規定による繰越額	継続費通次繰越額
	当 初 予 算 額	補 正 予 算 額	流 用 増減額	小 計			
第1款 農業集落排水事業資本的支出	411,977,000 ^円	△ 55,950,000 ^円	— ^円	356,027,000 ^円	— ^円	— ^円	
第1項 建設改良費	121,274,000	△ 58,876,000	—	62,398,000	—	—	
第2項 企業債償還金	290,678,000	2,931,000	—	293,609,000	—	—	
第3項 投資	25,000	△ 5,000	—	20,000	—	—	
第2款 個別排水処理事業資本的支出	30,458,000	△ 9,452,000	—	21,006,000	—	—	
第1項 建設改良費	24,405,000	△ 9,550,000	—	14,855,000	—	—	
第2項 企業債償還金	6,053,000	98,000	—	6,151,000	—	—	
合 計	442,435,000	△ 65,402,000	—	377,033,000	—	—	

資本的収入額が資本的支出額に不足する額211,226,441円は、当年度分消費税及び地方消費税資本的収支

額		決 算 額	予 算 額 に 比 べ 決 算 額 の 増 減	備 考
継続費通次繰越額 に係る財源充当額	合 計			
円 —	円 148,109,000	円 148,109,000	円 0	
—	24,800,000	24,800,000	0	
—	85,237,000	85,237,000	0	
—	24,800,000	24,800,000	0	
—	13,272,000	13,272,000	0	
—	15,807,000	13,109,400	△ 2,697,600	
—	4,700,000	2,200,000	△ 2,500,000	
—	10,733,000	10,733,000	0	
—	0	—	0	
—	374,000	176,400	△ 197,600	
—	163,916,000	161,218,400	△ 2,697,600	

額	決 算 額	翌 年 度 繰 越 額			不 用 額	備 考
		地方公営企 業法第26条 の規定によ る繰越額	継続費通 次繰越額	合 計		
円 356,027,000	円 354,800,232	円 —	円 —	円 —	円 1,226,768	
62,398,000	61,172,610	—	—	—	1,225,390	(うち、消費税及び地方消費税相当分 4,186,962円)
293,609,000	293,607,622	—	—	—	1,378	
20,000	20,000	—	—	—	0	
21,006,000	17,644,609	—	—	—	3,361,391	
14,855,000	11,494,482	—	—	—	3,360,518	(うち、消費税及び地方消費税相当分 186,228円)
6,151,000	6,150,127	—	—	—	873	
377,033,000	372,444,841	—	—	—	4,588,159	

調整額2,523,087円、減債積立金41,680,653円及び過年度分損益勘定留保資金167,022,701円で補てんした。

平成28年度秋田市農業集落排水事業報告書

1 概 況

(1) 総括事項

(イ) 普及状況

本市の農業集落排水事業、個別排水処理事業は、農業集落における農業用排水の水質保全および農村生活環境の改善、または汚水を集合して処理することが適当でない地域の健康で快適な生活環境の確保を図るとともに、公共用水域の水質保全のため処理施設などの維持管理に努めております。年度末における処理区域内面積は625haであり、前年度と同面積、処理区域内人口は10,277人で、前年度と比較して222人減少しております。この結果、普及率は3.3%となっております。

また、年間総処理水量は、1,032,784 m^3 となり、前年度と比較して38,510 m^3 減少しております。このうち、年間有収水量は、831,053 m^3 で、前年度と比較して18,671 m^3 減少しております。

(ロ) 工事状況

農業集落排水建設改良事業は、61,173千円の事業費をもって、下北手寒川処理区を隣接する下北手中央処理区に統合するための管渠布設工事、下新城笠岡地内の既設橋撤去に伴う圧送管移設工事、河辺飛沢地区処理施設の劣化状況等を調査するための機能診断業務委託などを実施しております。

個別排水処理施設建設事業は、11,494千円の事業費をもって、下浜羽川字小金沢および四ツ小屋字与左エ門川原において2基の浄化槽を設置しております。

(ハ) 財政状況

収入では、他会計補助金の減などにより、総収益では前年度比2.2%減の843,208千円となっております。

支出では、減価償却費の減などにより、前年度比1.1%減の810,831千円となっております。

この結果、32,377千円の純利益が生じ、全額を利益剰余金に計上しております。

今後も人口減少や節水などにより、使用料の伸びは期待できず、厳しい経営環境が続くものと予測されます。このため、水洗化の普及促進による有収水量の確保に努めるとともに、施設の統合や公共下水道への接続などにより事業の効率化を図り、経営基盤の強化に向け一層努力してまいります。

(2) 議会議決事項

議案番号	件名	提出年月日	議決年月日
第134号	平成27年度秋田市農業集落排水事業会計決算認定の件	平成年月日 28. 9. 2	平成年月日 28. 9. 28
第137号	秋田市職員の退職手当に関する条例および秋田市公営企業職員の給与に関する条例の一部を改正する件	28. 11. 28	28. 12. 20
第161号	平成28年度秋田市農業集落排水事業会計補正予算（第1号）の件	28. 11. 28	28. 12. 20
第162号	秋田市職員給与条例等の一部を改正する件	28. 12. 7	28. 12. 20
第163号	特別職の職員の給与に関する条例の一部を改正する件	28. 12. 7	28. 12. 20
第166号	秋田市職員の育児休業等に関する条例の一部を改正する件	28. 12. 7	28. 12. 20
第167号	秋田市職員の勤務時間、休暇等に関する条例の一部を改正する件	28. 12. 7	28. 12. 20
第17号	平成29年度秋田市農業集落排水事業会計予算の件	29. 2. 14	29. 3. 16
第29号	平成28年度秋田市農業集落排水事業会計補正予算（第2号）の件	29. 2. 14	29. 3. 2
第48号	秋田市水道事業等の設置等に関する条例の一部を改正する件	29. 2. 14	29. 3. 16
第49号	秋田市農業集落排水施設条例の一部を改正する件	29. 2. 14	29. 3. 16

(3) 行政官庁認可事項

申請年月日	申請先	件名	認可年月日
平成年月日 28. 9. 30	秋田県知事	平成28年度起債同意申請	平成年月日 同意 28. 10. 12

(4) 職員に関する事項

事務職員 主事	技術職員 技師	計
1人	3人	4人 (うち資本勘定支弁職員2人)

(5) 料金その他供給条件の設定、変更に関する事項

該当事項なし

2 工 事

(1) 建設工事の概況

特定地域生活排水処理施設整備 2基

(2) 改良工事の概況

(イ) 下北手寒川処理区統合に伴う整備

(ロ) 下新城笠岡地内既設橋撤去に伴う下水道圧送管移設

(3) 保存工事の概況

(イ) 管 渠 修 繕 17件

3 業 務

(1) 業 務 量

	農業集落排水	個別排水処理	計
排 水 戸 数	2,862 戸	222 戸	3,084 戸
処 理 区 域 内 人 口	9,527 人	750 人	10,277 人
年 間 総 処 理 水 量	979,701 m ³	53,083 m ³	1,032,784 m ³
一 日 平 均 処 理 水 量	2,684 m ³	146 m ³	2,830 m ³
有 収 水 量	777,970 m ³	53,083 m ³	831,053 m ³
有 収 率	79.4 %	100.0 %	80.5 %
管 渠 布 設 総 延 長	160,930 m	—	160,930 m

(2) 事業収入に関する事項

科 目	調 定 額	収 入 額	未 収 額	収入比率
	円	円	円	%
営 業 収 益	137,345,678	116,869,688	20,475,990	85.1
	(148,235,744)	(126,125,195)	(22,110,549)	(85.1)
営 業 外 収 益	690,969,772	686,836,450	4,133,322	99.4
	(690,972,812)	(686,839,490)	(4,133,322)	(99.4)
特 別 利 益	14,892,573	14,798,667	93,906	99.4
	(14,898,985)	(14,798,883)	(100,102)	(99.3)
合 計	843,208,023	818,504,805	24,703,218	97.1
	(854,107,541)	(827,763,568)	(26,343,973)	(96.9)

注 () 内数値は消費税及び地方消費税を含む

(3) 事業費に関する事項

科 目	決 算 額
	円
営 業 費 用	704,823,674 (718,361,238)
営 業 外 費 用	89,331,667 (84,169,337)
特 別 損 失	16,675,643 (16,676,840)
合 計	810,830,984 (819,207,415)

注 () 内数値は消費税及び地方消費税を含む

(4) その他主要な事項

該当事項なし

4 会 計

(1) 重要契約の要旨

契約年月日	件 名	契 約 金 額	契 約 者
平成年月日 28. 6 . 14	寒川地区機能強化に伴う管 渠布設工事	円 40,905,000	大和施工建設株式会社 代表取締役 古 戸 武

(2) 企業債及び一時借入金の概況

(イ) 企業債未償還額 4,036,057,516円

(ロ) 一時借入金現在高 0円

(3) その他会計経理に関する重要事項

該当事項なし

5 附 帯 事 項

該当事項なし

Ⅱ 平成29年度上半期の執行状況

1 収入および支出の概況

(1) 一般会計

歳 入

(単位：千円、%)

区 分	予算額(A)	収入額(B)	収入率(B)/(A)
市 税	43,509,406	22,448,846	51.6
地 方 譲 与 税	933,455	295,845	31.7
利 子 割 交 付 金	43,927	31,458	71.6
配 当 割 交 付 金	128,776	17,579	13.7
株 式 等 譲 渡 所 得 割 交 付 金	92,646	-	0.0
地 方 消 費 税 交 付 金	6,052,288	3,544,863	58.6
ゴ ル フ 場 利 用 税 交 付 金	62,063	18,198	29.3
自 動 車 取 得 税 交 付 金	157,163	67,584	43.0
国 有 提 供 施 設 等 所 在 市 助 成 交 付 金	5,128	-	0.0
地 方 特 例 交 付 金	209,144	207,745	99.3
地 方 交 付 税	20,303,000	14,267,548	70.3
交 通 安 全 対 策 特 別 交 付 金	83,000	35,568	42.9
分 担 金 及 び 負 担 金	1,330,498	479,144	36.0
使 用 料 及 び 手 数 料	2,397,626	1,118,546	46.7
国 庫 支 出 金	22,057,600	8,071,467	36.6
県 支 出 金	10,314,972	1,792,605	17.4
財 産 収 入	228,880	228,954	100.0
寄 附 金	250,228	41,471	16.6
繰 入 金	4,409,316	35,568	0.8
繰 越 金	1,320,396	1,648,333	124.8
諸 収 入	7,521,801	375,909	5.0
市 債	13,675,000	-	0.0
合 計	135,086,313	54,727,231	40.5

※前年度からの繰越分を含む。

歳 出

(単位：千円、%)

区 分	予算額(A)	支出額(B)	支出率(B)/(A)
議 会 費	725,744	379,206	52.3
総 務 費	17,455,235	7,296,291	41.8
民 生 費	49,529,633	18,923,021	38.2
衛 生 費	8,477,159	3,640,867	42.9
労 働 費	507,411	353,122	69.6
農 林 水 産 業 費	3,948,050	1,370,011	34.7
商 工 費	7,190,592	5,864,318	81.6
土 木 費	15,800,970	6,388,126	40.4
消 防 費	3,812,282	1,480,375	38.8
教 育 費	11,544,994	4,071,723	35.3
災 害 復 旧 費	2,168,235	61,903	2.9
公 債 費	13,836,927	6,282,575	45.4
諸 支 出 金	1	-	0.0
予 備 費	89,080	-	0.0
合 計	135,086,313	56,111,538	41.5

※前年度からの繰越分・予備費充用分を含む。

(2) 特別会計

歳 入

(単位：千円、%)

区 分	予算額(A)	収入額(B)	収入率(B)/(A)
土地区画整理会計	2,347,302	94,818	4.0
市有林会計	145,664	14,209	9.8
市営墓地会計	98,698	47,037	47.7
中央卸売市場会計	68,491	12,056	17.6
公設地方卸売市場会計	421,742	119,908	28.4
大森山動物園会計	582,375	81,461	14.0
廃棄物発電会計	241,723	113,806	47.1
病院事業債管理会計	872,092	353,198	40.5
学校給食費会計	1,348,050	392,223	29.1
国民健康保険事業会計	36,044,026	14,333,936	39.8
母子父子寡婦福祉資金貸付事業会計	143,588	142,832	99.5
介護保険事業会計	29,048,804	13,006,811	44.8
後期高齢者医療事業会計	3,292,658	1,177,645	35.8
合 計	74,655,213	29,889,940	40.0

※前年度からの繰越分を含む。

歳 出

(単位：千円、%)

区 分	予算額(A)	支出額(B)	支出率(B)/(A)
土地区画整理会計	2,347,302	580,570	24.7
市有林会計	145,664	104,424	71.7
市営墓地会計	98,698	18,967	19.2
中央卸売市場会計	68,491	40,122	58.6
公設地方卸売市場会計	421,742	212,533	50.4
大森山動物園会計	582,375	227,394	39.0
廃棄物発電会計	241,723	6,822	2.8
病院事業債管理会計	872,092	353,198	40.5
学校給食費会計	1,348,050	667,930	49.5
国民健康保険事業会計	36,044,026	15,342,272	42.6
母子父子寡婦福祉資金貸付事業会計	143,588	107,256	74.7
介護保険事業会計	29,048,804	11,838,390	40.8
後期高齢者医療事業会計	3,292,658	1,107,554	33.6
合 計	74,655,213	30,607,432	41.0

※前年度からの繰越分を含む。

2 一時借入金の現在高

平成29年9月30日現在、一時借入金の現在高

0 円

3 公営企業の経理の概況

(1) 秋田市水道事業の経理の状況

① 予算の執行状況

ア 収益的収支

・収入

(単位：円、%)

科 目	年間予算額	上期収入額	執 行 率
水道事業収益	7,678,104,000	3,462,756,615	45.1
営業収益	7,013,182,000	3,419,454,396	48.8
営業外収益	664,920,000	43,302,219	6.5
特別利益	2,000	-	0.0

・支出

(単位：円、%)

科 目	年間予算額	上期支出額	執 行 率
水道事業費用	6,752,134,000	1,241,246,110	18.4
営業費用	6,182,156,000	1,042,064,562	16.9
営業外費用	565,078,000	199,126,607	35.2
特別損失	3,100,000	54,941	1.8
予備費	1,800,000	-	0.0

イ 資本的収支

・収入

(単位：円、%)

科 目	年間予算額	上期収入額	執 行 率
資本的収入	1,731,261,000	278,489,000	16.1
企業債	1,137,700,000	-	0.0
出資金	144,245,000	144,245,000	100.0
補助金	234,160,000	-	0.0
固定資産売却代金	1,000	-	0.0
負担金及び寄附金	215,155,000	134,244,000	62.4

・支出

(単位：円、%)

科 目	年間予算額	上期支出額	執 行 率
資本的支出	4,588,056,000	1,005,017,911	21.9
建設改良費	3,145,050,000	284,094,427	9.0
企業債償還金	1,443,006,000	720,923,484	50.0

※前年度からの繰越分を含む。

② 秋田市水道事業会計試算表（平成29年9月30日現在）

（単位：円）

借 方	勘 定 科 目	貸 方
	（ 固 定 資 産 ）	
60,040,357,195	有 形 固 定 資 産	
2,388,506,562	無 形 固 定 資 産	
4,800,000	投 資 そ の 他 資 産	
	（ 流 動 資 産 ）	
10,261,340,025	現 金 ・ 預 金	
672,096,876	未 収 金	
44,956,744	貯 蔵 品	
501,146,320	前 払 金	
65,437,123	そ の 他 流 動 資 産	
	（ 固 定 負 債 ）	
	企 業 債	23,291,911,070
	長 期 リ ー ス 債 務	16,333
	引 当 金	2,220,204,012
	（ 流 動 負 債 ）	
	企 業 債	724,939,427
	短 期 リ ー ス 債 務	16,335
	未 払 金	25,199,748
	預 り 金	215,697,086
	そ の 他 流 動 負 債	262,736,377
	（ 繰 延 収 益 ）	
	長 期 前 受 金	16,514,319,185
1,708,817,638	長 期 前 受 金 収 益 化 累 計 額	
	（ 資 本 金 ）	
	資 本 金	19,905,338,921
	（ 剰 余 金 ）	
	資 本 剰 余 金	7,666,788,421
	利 益 剰 余 金	2,842,523,361
	（ 水 道 事 業 収 益 ）	
	営 業 収 益	3,168,382,156
	営 業 外 収 益	43,182,082
	（ 水 道 事 業 費 用 ）	
994,618,544	営 業 費 用	
199,126,607	営 業 外 費 用	
50,880	特 別 損 失	
76,881,254,514	合 計	76,881,254,514

(2) 秋田市下水道事業の経理の状況

① 予算の執行状況

ア 収益的収支

・収入

(単位：円、%)

科 目	年間予算額	上期収入額	執 行 率
下水道事業収益	10,920,925,000	6,258,367,161	57.3
営業収益	7,565,836,000	4,884,256,676	64.6
営業外収益	3,355,087,000	1,371,741,795	40.9
特別利益	2,000	2,368,690	殆増

・支出

(単位：円、%)

科 目	年間予算額	上期支出額	執 行 率
下水道事業費用	10,023,170,000	1,407,482,081	14.0
営業費用	8,634,877,000	805,644,104	9.3
営業外費用	1,384,242,000	601,778,834	43.5
特別損失	1,501,000	59,143	3.9
予備費	2,550,000	-	0.0

イ 資本的収支

・収入

(単位：円、%)

科 目	年間予算額	上期収入額	執 行 率
資本的収入	8,653,739,000	2,131,045,668	24.6
企業債	5,398,000,000	-	0.0
出資金	923,977,000	923,977,000	100.0
補助金	2,201,046,000	1,187,200,000	53.9
負担金	130,715,000	19,868,668	15.2
固定資産売却代金	1,000	-	0.0

※前年度からの繰越分を含む。

・支出

(単位：円、%)

科 目	年間予算額	上期支出額	執 行 率
資本的支出	12,848,334,560	3,636,628,954	28.3
建設改良費	6,979,345,560	702,382,919	10.1
企業債償還金	5,868,989,000	2,934,246,035	50.0

※前年度からの繰越分を含む。

② 秋田市下水道事業会計試算表（平成29年9月30日現在）

（単位：円）

借 方	勘 定 科 目	貸 方
	（ 固 定 資 産 ）	
159,207,837,028	有 形 固 定 資 産	
9,287,945,284	無 形 固 定 資 産	
	（ 流 動 資 産 ）	
4,136,047,021	現 金 ・ 預 金	
2,661,295,373	未 収 金	
817,672,900	前 払 金	
92,711,255	そ の 他 流 動 資 産	
	（ 固 定 負 債 ）	
	企 業 債	67,091,279,437
	引 当 金	1,815,169,122
	（ 流 動 負 債 ）	
	企 業 債	2,956,538,791
	未 払 金	496,847,165
	そ の 他 流 動 負 債	203,295,295
	（ 繰 延 収 益 ）	
	長 期 前 受 金	64,827,258,261
5,876,602,500	長期前受金収益化累計額	
	（ 資 本 金 ）	
	資 本 金	33,251,156,394
	（ 剰 余 金 ）	
	資 本 剰 余 金	4,620,735,594
	利 益 剰 余 金	2,119,168,746
	（ 下 水 道 事 業 収 益 ）	
	営 業 収 益	4,683,073,781
	営 業 外 収 益	1,371,721,707
	特 別 利 益	2,364,272
	（ 下 水 道 事 業 費 用 ）	
756,663,601	営 業 費 用	
601,778,834	営 業 外 費 用	
54,769	特 別 損 失	
183,438,608,565	合 計	183,438,608,565

(3) 秋田市農業集落排水事業の経理の状況

① 予算の執行状況

ア 収益的収支

・収入

(単位：円、%)

科 目	年間予算額	上期収入額	執 行 率
農業集落排水事業収益	752,439,000	442,737,551	58.8
営 業 収 益	134,594,000	69,640,450	51.7
営 業 外 収 益	617,844,000	373,097,101	60.4
特 別 利 益	1,000	-	0.0
個別排水処理事業収益	33,591,000	27,849,327	82.9
営 業 収 益	8,752,000	4,436,327	50.7
営 業 外 収 益	24,837,000	23,413,000	94.3
特 別 利 益	2,000	-	0.0

・支出

(単位：円、%)

科 目	年間予算額	上期支出額	執 行 率
農業集落排水事業費用	751,716,000	103,857,095	13.8
営 業 費 用	674,679,000	68,159,661	10.1
営 業 外 費 用	76,487,000	35,517,308	46.4
特 別 損 失	181,000	180,126	99.5
予 備 費	369,000	-	0.0
個別排水処理事業費用	34,177,000	4,584,836	13.4
営 業 費 用	31,685,000	3,525,786	11.1
営 業 外 費 用	2,390,000	1,059,050	44.3
特 別 損 失	2,000	-	0.0
予 備 費	100,000	-	0.0

イ 資本的収支

・収入

(単位：円、%)

科 目	年間予算額	上期収入額	執行率
農業集落排水事業資本の収入	118,873,000	101,687,000	85.5
企業債	5,000,000	-	0.0
出資金	95,687,000	95,687,000	100.0
補助金	6,000,000	6,000,000	100.0
基金繰入金	12,186,000	-	0.0
個別排水処理事業資本の収入	25,808,000	12,143,600	47.1
企業債	9,900,000	-	0.0
出資金	11,945,000	11,945,000	100.0
補助金	2,976,000	-	0.0
負担金	987,000	198,600	20.1

・支出

(単位：円、%)

科 目	年間予算額	上期支出額	執行率
農業集落排水事業資本の支出	329,271,000	149,830,069	45.5
建設改良費	33,118,000	2,473,612	7.5
企業債償還金	296,141,000	147,356,457	49.8
投資	12,000	-	0.0
個別排水処理事業資本の支出	31,814,000	10,658,539	33.5
建設改良費	24,828,000	7,130,841	28.7
企業債償還金	6,986,000	3,527,698	50.5

② 秋田市農業集落排水事業会計試算表（平成29年9月30日現在）

（単位：円）

借 方	勘 定 科 目	貸 方
	（ 固 定 資 産 ）	
11,937,274,074	有 形 固 定 資 産	
4,176,000	無 形 固 定 資 産	
35,331,000	投 資 そ の 他 資 産	
	（ 流 動 資 産 ）	
754,115,183	現 金 ・ 預 金	
134,710,578	未 収 金	
1,413,900	前 払 金	
4,948,383	そ の 他 流 動 資 産	
	（ 固 定 負 債 ）	
	企 業 債	3,732,670,982
	引 当 金	34,154,133
	（ 流 動 負 債 ）	
	企 業 債	152,502,379
	未 払 金	374,307
	そ の 他 流 動 負 債	5,789,321
	（ 繰 延 収 益 ）	
	長 期 前 受 金	6,389,809,982
849,611,680	長 期 前 受 金 収 益 化 累 計 額	
	（ 資 本 金 ）	
	資 本 金	2,748,095,487
	（ 剰 余 金 ）	
	資 本 剰 余 金	222,644,354
	利 益 剰 余 金	74,057,692
	（ 農 業 集 落 排 水 事 業 収 益 ）	
	営 業 収 益	64,560,922
	営 業 外 収 益	373,097,101
	（ 農 業 集 落 排 水 事 業 費 用 ）	
63,665,562	営 業 費 用	
35,517,308	営 業 外 費 用	
171,884	特 別 損 失	
	（ 個 別 排 水 処 理 事 業 収 益 ）	
	営 業 収 益	4,108,424
	営 業 外 収 益	23,413,000
	（ 個 別 排 水 処 理 事 業 費 用 ）	
3,283,482	営 業 費 用	
1,059,050	営 業 外 費 用	
13,825,278,084	合 計	13,825,278,084