

秋田市の財政

平成30年 6 月

目 次

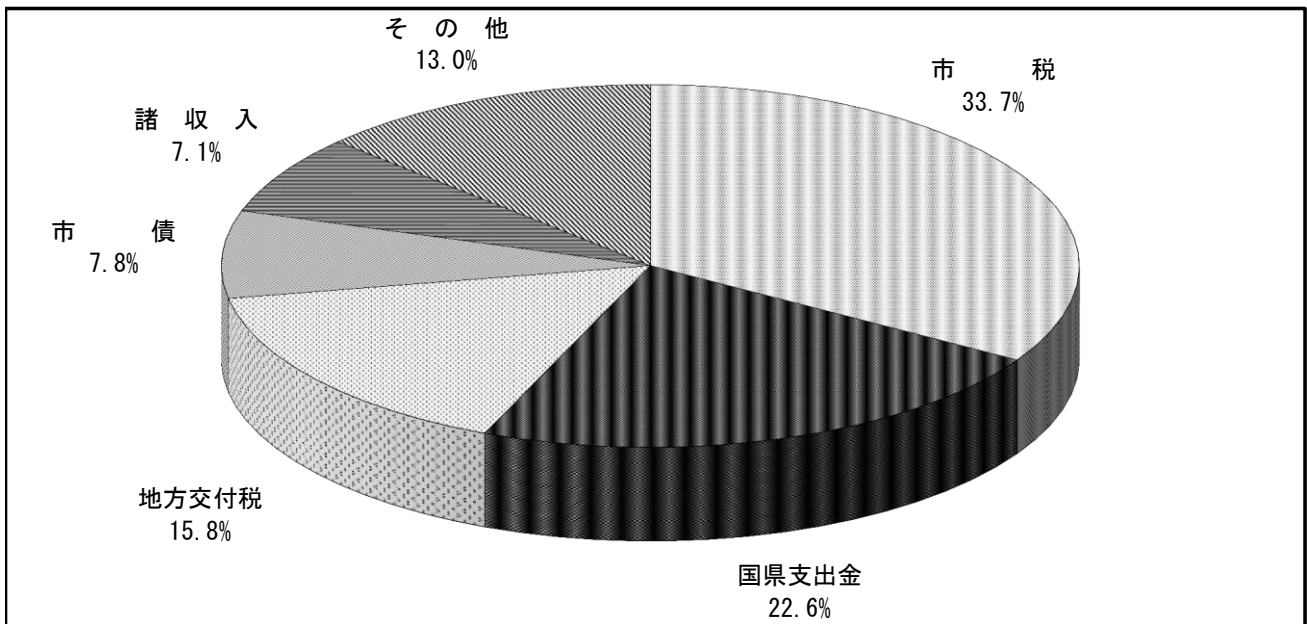
| | |
|--------------------------------|----|
| I 平成30年度当初予算の状況 | 1 |
| 1 歳入・歳出予算の状況 | 2 |
| (1) 一般会計 | 2 |
| (2) 特別会計 | 5 |
| 2 住民負担の状況 | 5 |
| 3 公営事業の概況 | 6 |
| | |
| II 平成29年度下半期の執行状況 | 19 |
| 1 収入および支出の概況 | 20 |
| (1) 一般会計 | 20 |
| (2) 特別会計 | 21 |
| 2 一時借入金の現在高（一般会計、特別会計） | 21 |
| 3 財産の状況 | 22 |
| 4 地方債現在高の状況 | 23 |
| 5 公営事業の経理の概況 | 24 |
| (1) 秋田市水道事業の経理の状況 | 24 |
| (2) 秋田市下水道事業の経理の状況 | 26 |
| (3) 秋田市農業集落排水事業の経理の状況 | 28 |

I 平成30年度当初予算の状況

1 歳入・歳出予算の状況

(1) 一般会計

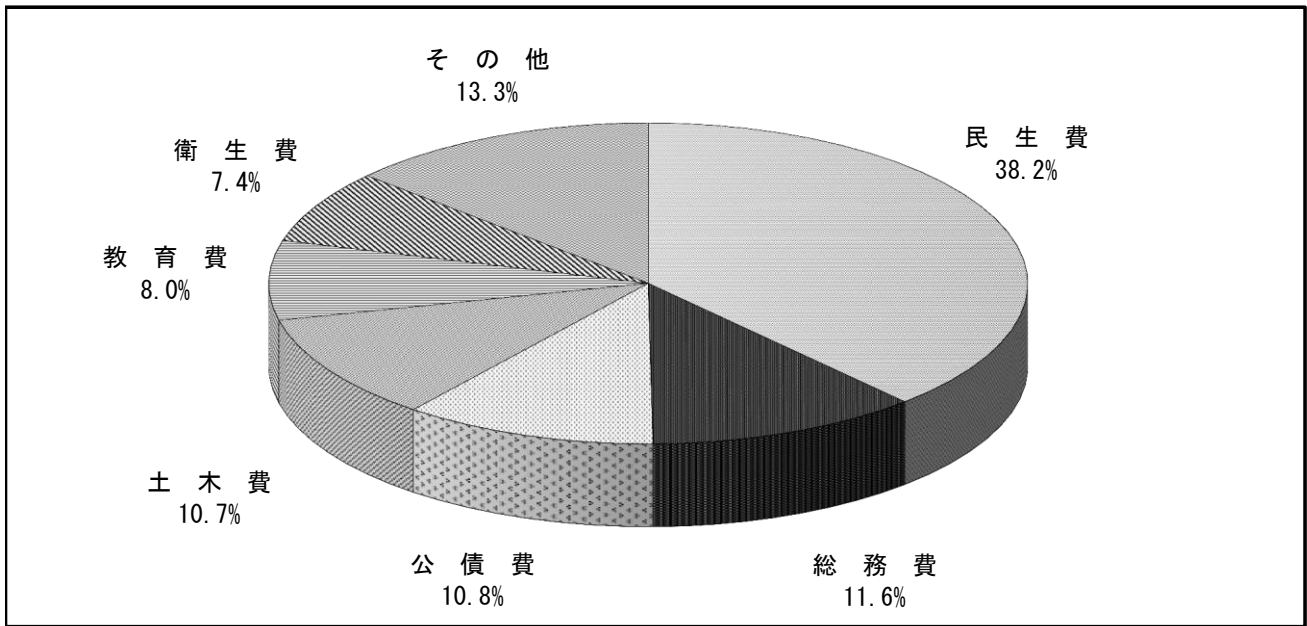
① 平成30年度当初予算（歳入）の状況



(単位：千円、%)

| 区 分 | 30年度 | | 29年度 | | 比較増減 (A) - (B) | 増減率 |
|---------------------------------|---|-------|---|-------|-------------------|-------|
| | 当初予算(A) | 構成比 | 当初予算(B) | 構成比 | | |
| 市 税 | 43,013,008 | 33.7 | 43,509,406 | 34.6 | △496,398 | △1.1 |
| 地 方 譲 与 税 | 940,156 | 0.7 | 933,455 | 0.7 | 6,701 | 0.7 |
| 利 子 割 交 付 金 | 80,488 | 0.1 | 43,927 | 0.0 | 36,561 | 83.2 |
| 配 当 割 交 付 金 | 50,034 | 0.0 | 128,776 | 0.1 | △78,742 | △61.1 |
| 株 式 等 譲 渡 所 得 割 交 付 金 | 39,090 | 0.0 | 92,646 | 0.1 | △53,556 | △57.8 |
| 地 方 消 費 税 交 付 金 | 6,426,498 | 5.0 | 6,052,288 | 4.8 | 374,210 | 6.2 |
| ゴ ル フ 場 利 用 税 交 付 金 | 58,069 | 0.0 | 62,063 | 0.0 | △3,994 | △6.4 |
| 自 動 車 取 得 税 交 付 金 | 196,300 | 0.1 | 157,163 | 0.1 | 39,137 | 24.9 |
| 国 有 提 供 施 設 等 所 在 市 助 成 交 付 金 | 4,615 | 0.0 | 5,128 | 0.0 | △513 | △10.0 |
| 地 方 特 例 交 付 金 | 241,065 | 0.2 | 209,144 | 0.2 | 31,921 | 15.3 |
| 地 方 交 付 税 (うち普通交付税 特別交付税) | 20,160,000 (18,660,000 1,500,000) | 15.8 | 20,303,000 (18,803,000 1,500,000) | 16.1 | △143,000 | △0.7 |
| 交 通 安 全 対 策 特 別 交 付 金 | 70,500 | 0.1 | 83,000 | 0.1 | △12,500 | △15.1 |
| 分 担 金 及 び 負 担 金 | 1,192,441 | 0.9 | 1,325,098 | 1.0 | △132,657 | △10.0 |
| 使 用 料 及 び 手 数 料 | 2,423,839 | 1.9 | 2,397,626 | 1.9 | 26,213 | 1.1 |
| 国 庫 支 出 金 | 20,290,578 | 15.9 | 19,730,738 | 15.7 | 559,840 | 2.8 |
| 県 支 出 金 | 8,511,968 | 6.7 | 8,209,934 | 6.5 | 302,034 | 3.7 |
| 財 産 収 入 | 207,836 | 0.2 | 228,880 | 0.2 | △21,044 | △9.2 |
| 寄 附 金 | 200,053 | 0.2 | 250,228 | 0.2 | △50,175 | △20.1 |
| 繰 入 金 | 3,966,509 | 3.1 | 3,317,444 | 2.6 | 649,065 | 19.6 |
| 繰 越 金 | 700,000 | 0.5 | 700,000 | 0.6 | 0 | 0.0 |
| 諸 収 入 | 9,033,953 | 7.1 | 7,502,756 | 6.0 | 1,531,197 | 20.4 |
| 市 債 | 9,923,000 | 7.8 | 10,677,300 | 8.5 | △754,300 | △7.1 |
| 合 計 | 127,730,000 | 100.0 | 125,920,000 | 100.0 | 1,810,000 | 1.4 |

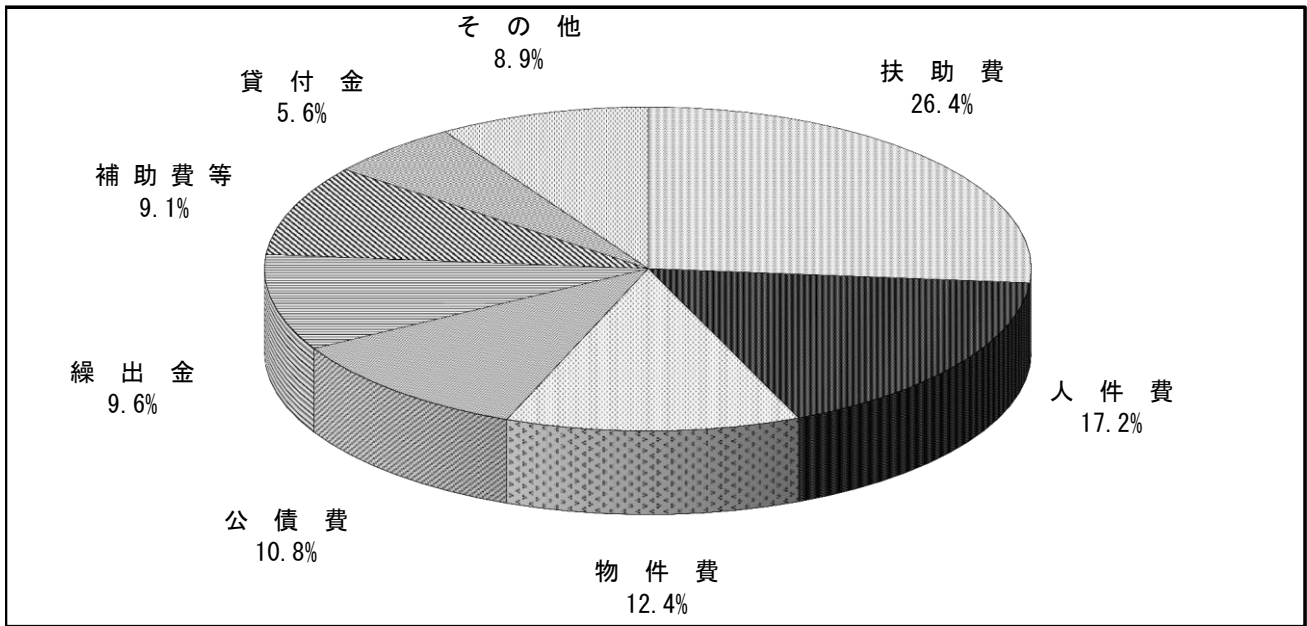
② 平成30年度当初予算（歳出）の状況（目的別）



(単位：千円、%)

| 区分 | 30年度 | | 29年度 | | 比較増減 (A)-(B) | 増減率 |
|--------|-------------|-------|-------------|-------|-----------------|-------|
| | 当初予算(A) | 構成比 | 当初予算(B) | 構成比 | | |
| 議会費 | 730,424 | 0.6 | 725,744 | 0.6 | 4,680 | 0.6 |
| 総務費 | 14,839,279 | 11.6 | 16,517,708 | 13.1 | △1,678,429 | △10.2 |
| 民生費 | 48,785,958 | 38.2 | 48,468,163 | 38.5 | 317,795 | 0.7 |
| 衛生費 | 9,426,595 | 7.4 | 8,421,518 | 6.7 | 1,005,077 | 11.9 |
| 労働費 | 562,453 | 0.4 | 490,851 | 0.4 | 71,602 | 14.6 |
| 農林水産業費 | 2,721,847 | 2.1 | 2,767,060 | 2.2 | △45,213 | △1.6 |
| 商工費 | 8,720,742 | 6.8 | 7,109,681 | 5.6 | 1,611,061 | 22.7 |
| 土木費 | 13,621,670 | 10.7 | 13,837,292 | 11.0 | △215,622 | △1.6 |
| 消防費 | 3,848,383 | 3.0 | 3,808,599 | 3.0 | 39,784 | 1.0 |
| 教育費 | 10,149,196 | 8.0 | 9,836,451 | 7.8 | 312,745 | 3.2 |
| 災害復旧費 | 372,943 | 0.3 | 5 | 0.0 | 372,938 | 殆増 |
| 公債費 | 13,850,509 | 10.8 | 13,836,927 | 11.0 | 13,582 | 0.1 |
| 諸支出金 | 1 | 0.0 | 1 | 0.0 | 0 | 0.0 |
| 予備費 | 100,000 | 0.1 | 100,000 | 0.1 | 0 | 0.0 |
| 合計 | 127,730,000 | 100.0 | 125,920,000 | 100.0 | 1,810,000 | 1.4 |

③ 平成30年度当初予算（歳出）の状況（性質別）



(単位：千円、%)

| 区分 | 30年度 | | 29年度 | | 比較増減 (A)-(B) | 増減率 |
|---------|-------------|-------|-------------|-------|-----------------|-------|
| | 当初予算(A) | 構成比 | 当初予算(B) | 構成比 | | |
| 人件費 | 21,946,381 | 17.2 | 22,634,094 | 18.0 | △687,713 | △3.0 |
| 物件費 | 15,905,954 | 12.4 | 15,287,426 | 12.1 | 618,528 | 4.0 |
| 維持補修費 | 1,887,031 | 1.5 | 1,938,702 | 1.5 | △51,671 | △2.7 |
| 扶助費 | 33,765,039 | 26.4 | 33,102,766 | 26.3 | 662,273 | 2.0 |
| 補助費等 | 11,647,208 | 9.1 | 10,966,654 | 8.7 | 680,554 | 6.2 |
| 消費的経費計 | 85,151,613 | 66.6 | 83,929,642 | 66.6 | 1,221,971 | 1.5 |
| 補助事業 | 3,588,256 | 2.8 | 3,943,111 | 3.1 | △354,855 | △9.0 |
| 単独事業 | 3,908,658 | 3.1 | 3,830,659 | 3.1 | 77,999 | 2.0 |
| 県営事業負担金 | 84,922 | 0.1 | 149,958 | 0.1 | △65,036 | △43.4 |
| 災害復旧事業 | 372,943 | 0.3 | 5 | 0.0 | 372,938 | 殆増 |
| 投資的経費計 | 7,954,779 | 6.3 | 7,923,733 | 6.3 | 31,046 | 0.4 |
| 公債費 | 13,850,509 | 10.8 | 13,836,927 | 11.0 | 13,582 | 0.1 |
| 積立金 | 237,709 | 0.2 | 227,363 | 0.2 | 10,346 | 4.6 |
| 投資及び出資金 | 1,124,068 | 0.9 | 1,175,864 | 0.9 | △51,796 | △4.4 |
| 貸付金 | 7,135,833 | 5.6 | 6,277,324 | 5.0 | 858,509 | 13.7 |
| 繰出金 | 12,275,489 | 9.6 | 12,549,147 | 10.0 | △273,658 | △2.2 |
| 合計 | 127,730,000 | 100.0 | 125,920,000 | 100.0 | 1,810,000 | 1.4 |

(2) 特別会計

(単位：千円、%)

| 区 分 | 30年度 当初予算 (A) | 29年度 当初予算 (B) | 比較増減 (A)-(B) | 増減率 |
|------------------|------------------|------------------|-----------------|-------|
| 土地区画整理会計 | 1,414,832 | 1,970,994 | △556,162 | △28.2 |
| 市有林会計 | 175,311 | 143,664 | 31,647 | 22.0 |
| 市営墓地会計 | 131,402 | 52,210 | 79,192 | 151.7 |
| 中央卸売市場会計 | 69,129 | 68,491 | 638 | 0.9 |
| 公設地方卸売市場会計 | 438,538 | 421,742 | 16,796 | 4.0 |
| 大森山動物園会計 | 566,146 | 582,375 | △16,229 | △2.8 |
| 廃棄物発電会計 | 261,087 | 241,723 | 19,364 | 8.0 |
| 病院事業債管理会計 | 1,101,259 | 872,092 | 229,167 | 26.3 |
| 学校給食費会計 | 1,348,302 | 1,348,050 | 252 | 0.0 |
| 国民健康保険事業会計 | 30,316,776 | 36,044,026 | △5,727,250 | △15.9 |
| 母子父子寡婦福祉資金貸付事業会計 | 89,523 | 143,588 | △54,065 | △37.7 |
| 介護保険事業会計 | 29,479,733 | 29,018,916 | 460,817 | 1.6 |
| 後期高齢者医療事業会計 | 3,362,412 | 3,292,658 | 69,754 | 2.1 |
| 合 計 | 68,754,450 | 74,200,529 | △5,446,079 | △7.3 |

2 住民負担の状況

平成30年度当初予算における住民負担の状況

(単位：円、%)

| 区 分 | 30年度 (A) | | 29年度 (B) | | 比較増減 (A)-(B) |
|-------------|--------------|-------|--------------|-------|-----------------|
| | 一人当たり 負担額 | 構成比 | 一人当たり 負担額 | 構成比 | |
| 市 民 税 | 63,356 | 45.7 | 62,844 | 45.3 | 512 |
| 個 人 | 49,445 | 35.7 | 48,935 | 35.3 | 510 |
| 法 人 | 13,911 | 10.0 | 13,909 | 10.0 | 2 |
| 固 定 資 産 税 | 61,240 | 44.2 | 62,081 | 44.7 | △841 |
| 固 定 資 産 税 | 60,542 | 43.7 | 61,401 | 44.2 | △859 |
| 国有資産等所在市交付金 | 698 | 0.5 | 680 | 0.5 | 18 |
| 軽 自 動 車 税 | 2,306 | 1.7 | 2,201 | 1.6 | 105 |
| 市 た ば こ 税 | 6,717 | 4.8 | 6,865 | 4.9 | △148 |
| 鉱 産 税 | 19 | 0.0 | 15 | 0.0 | 4 |
| 入 湯 税 | 106 | 0.1 | 100 | 0.1 | 6 |
| 事 業 所 税 | 4,822 | 3.5 | 4,705 | 3.4 | 117 |
| 合 計 | 138,566 | 100.0 | 138,811 | 100.0 | △245 |

3 公営事業の概況

平成30年度秋田市水道事業会計予算

(総 則)

第1条 平成30年度秋田市水道事業会計の予算は、次に定めるところによる。

(業務の予定量)

第2条 業務の予定量は、次のとおりとする。

| | |
|-------------------|--------------------------|
| (1) 給 水 戸 数 | 148,874戸 |
| (2) 年 間 総 配 水 量 | 34,869,649m ³ |
| (3) 一 日 平 均 配 水 量 | 95,533m ³ |
| (4) 主要な建設改良事業 | |
| (イ) 配水管整備工事 | |
| 配 水 管 布 設 | 3,060m |
| 配 水 管 布 設 替 | 20,590m |
| 配 水 幹 線 整 備 | 1,930m |
| (ロ) 施設改良工事 | |
| 緊 急 遮 断 弁 整 備 | 1基 |

(収益的収入及び支出)

第3条 収益的収入及び支出の予定額は、次のとおりと定める。

| | 収 入 |
|------------|-------------|
| 第1款 水道事業収益 | 7,608,570千円 |
| 第1項 営業収益 | 6,940,151千円 |
| 第2項 営業外収益 | 668,417千円 |
| 第3項 特別利益 | 2千円 |

| 支 | | 出 |
|-----|--------|-------------|
| 第1款 | 水道事業費用 | 6,946,353千円 |
| 第1項 | 営業費用 | 6,387,899千円 |
| 第2項 | 営業外費用 | 540,459千円 |
| 第3項 | 特別損失 | 16,195千円 |
| 第4項 | 予備費 | 1,800千円 |

(資本的収入及び支出)

第4条 資本的収入及び支出の予定額は、次のとおりと定める（資本的収入額が資本的支出額に対し不足する額2,794,992千円は当年度分消費税及び地方消費税資本的収支調整額140,353千円、減債積立金487,481千円及び過年度分損益勘定留保資金2,167,158千円で補てんするものとする。）。)

| 収 | | 入 |
|-----|----------|-------------|
| 第1款 | 資本的収入 | 1,721,710千円 |
| 第1項 | 企業債 | 1,131,400千円 |
| 第2項 | 出資金 | 127,013千円 |
| 第3項 | 補助金 | 151,750千円 |
| 第4項 | 固定資産売却代金 | 1千円 |
| 第5項 | 負担金及び寄附金 | 311,546千円 |

| 支 | | 出 |
|-----|--------|-------------|
| 第1款 | 資本的支出 | 4,516,702千円 |
| 第1項 | 建設改良費 | 3,085,087千円 |
| 第2項 | 企業債償還金 | 1,431,615千円 |

(債務負担行為)

第5条 債務負担行為をすることができる事項、期間及び限度額は、次のとおりと定める。

| 事 項 | 期 間 | 限 度 額 |
|------------------------------|----------------|-------------|
| お客様センター 業務等の 包括的民間委託経費 | 平成30年度から36年度まで | 5,257,981千円 |

| | | |
|--------------------------------|----------------|-----------|
| 仁井田浄水場更新 基本設計等 業務委託経費 | 平成30年度から31年度まで | 203,236千円 |
| 仁井田浄水場 仮設管理棟 貸借経費 | 平成30年度から38年度まで | 96,000千円 |
| 老朽給水管解消 に係る資金融資 あっせん利子補給 | 平成30年度から35年度まで | 51千円 |

(企業債)

第6条 起債の目的、限度額、起債の方法、利率及び償還の方法は、次のとおりと定める。

| | |
|-------|---|
| 起債の目的 | 建設改良費 |
| 限度額 | 1,131,400千円 |
| 起債の方法 | 証書借入 |
| 利率 | 5.0%以内（ただし、利率見直し方式で借り入れる場合、利率の見直しを行った後においては、当該見直し後の利率） |
| 償還の方法 | 政府資金の場合はその融資条件による。銀行その他の場合は債権者と協議して定める。ただし財政の都合により据置期間及び償還期限を短縮し、もしくは繰上償還又は低利に借換することができる。 |

(一時借入金)

第7条 一時借入金の限度額は、500,000千円と定める。

(予定支出の各項の経費の金額の流用)

第8条 予定支出の各項の経費の金額を流用することができる場合は、次のとおりと定める。

- (1) 第1款水道事業費用のうち、第1項営業費用と第2項営業外費用（消費税及び地方消費税に限る。）

(議会の議決を経なければ流用することのできない経費)

第9条 次に掲げる経費については、その経費の金額を、それ以外の経費の金額に流用し、又はそれ以外の経費をその経費の金額に流用する場合は、議会の議決を経なければならない。

(1) 職員給与費 1,020,675千円

(2) 交際費 50千円

(他会計からの補助金)

第10条 一般会計からこの会計へ補助を受ける金額は、28,644千円である。

(利益剰余金の処分)

第11条 当年度未処分利益剰余金のうち509,309千円は、次のとおり処分するものと定める。

(1) 減債積立金 254,309千円

(2) 建設改良積立金 255,000千円

(たな卸資産購入限度額)

第12条 たな卸資産の購入限度額は、170,000千円と定める。

(重要な資産の取得及び処分)

第13条 重要な資産の取得及び処分は、次のとおりとする。

| 種類 | 名称 | 数量 | |
|-----------|------------------------------|-----------|-------|
| 1 取得する資産 | | | |
| 工具、器具及び備品 | 誘導結合プラズマ 質量分析計 | 一式 | |
| 工具、器具及び備品 | ガスクロマトグラフ 質量分析計 | 一式 | |
| 種類 | 名称 | 数量 | 処分の態様 |
| 2 処分する資産 | | | |
| 土地 | 蛭根ポンプ場用地 秋田市寺内蛭根 三丁目地内 | 5,230.63㎡ | 売払い |

平成30年度秋田市下水道事業会計予算

(総 則)

第1条 平成30年度秋田市下水道事業会計の予算は、次に定めるところによる。

(業務の予定量)

第2条 業務の予定量は、次のとおりとする。

| | |
|-------------------------------|--------------------------|
| (1) 排 水 戸 数 | 122,129戸 |
| (2) 年 間 総 処 理 水 量 | 38,487,748m ³ |
| (3) 一 日 平 均 処 理 水 量 | 105,446m ³ |
| (4) 主 要 な 建 設 改 良 事 業 | |
| (イ) 管 渠 建 設 | |
| 管 渠 布 設 | 4,890m |
| 管 渠 改 築 等 | 5,680m |
| (ロ) ポ ン プ 場 建 設 | |
| 金 足 汚 水 中 継 ポ ン プ 場 等 施 設 整 備 | 一式 |
| (ハ) 処 理 場 建 設 | |
| 八 橋 下 水 道 終 末 処 理 場 施 設 整 備 | 一式 |
| (ニ) 特 定 環 境 保 全 公 共 下 水 道 | |
| 管 渠 布 設 | 8,157m |

(収益的収入及び支出)

第3条 収益的収入及び支出の予定額は、次のとおりと定める。

| 収 入 | |
|-------------------|--------------|
| 第1款 下 水 道 事 業 収 益 | 10,922,166千円 |
| 第1項 営 業 収 益 | 7,570,370千円 |
| 第2項 営 業 外 収 益 | 3,351,794千円 |
| 第3項 特 別 利 益 | 2千円 |

| | | 支 | 出 |
|-----|-----------|---|--------------|
| 第1款 | 下水道事業費用 | | 10,180,165千円 |
| | 第1項 営業費用 | | 8,806,787千円 |
| | 第2項 営業外費用 | | 1,332,587千円 |
| | 第3項 特別損失 | | 38,241千円 |
| | 第4項 予備費 | | 2,550千円 |

(資本的収入及び支出)

第4条 資本的収入及び支出の予定額は、次のとおりと定める（資本的収入額が資本的支出額に対し不足する額4,249,052千円は当年度分消費税及び地方消費税資本的収支調整額62,038千円、減債積立金986,917千円、過年度分損益勘定留保資金1,092,154千円及び当年度分損益勘定留保資金2,107,943千円で補てんするものとする。）。

| | | 収 | 入 |
|-----|--------------|---|-------------|
| 第1款 | 資本的収入 | | 6,658,978千円 |
| | 第1項 企業債 | | 4,120,400千円 |
| | 第2項 出資金 | | 888,619千円 |
| | 第3項 補助金 | | 1,575,600千円 |
| | 第4項 負担金 | | 74,358千円 |
| | 第5項 固定資産売却代金 | | 1千円 |

| | | 支 | 出 |
|-----|------------|---|--------------|
| 第1款 | 資本的支出 | | 10,908,030千円 |
| | 第1項 建設改良費 | | 5,290,949千円 |
| | 第2項 企業債償還金 | | 5,617,081千円 |

(継続費)

第5条 継続費の総額及び年割額は、次のとおりと定める。

| 款 | 項 | 事業名 | 総額 | 年度 | 年割額 |
|---|-------|--------------|-----------|--------|-----------|
| 1 | 資本的支出 | 1建設改良費 | 700,000千円 | 平成30年度 | 130,000千円 |
| | | 中央幹線 築造工事 | | 平成31年度 | 570,000千円 |

| | | | | | |
|-------------|-------------|--------------------------------------|-----------|--------|-----------|
| 1 資本的 支出 | 1 建設 改良費 | 八橋下水道 終末処理場 中央監視 設備更新 工事 | 600,000千円 | 平成30年度 | 300,000千円 |
| | | | | 平成31年度 | 270,000千円 |
| | | | | 平成32年度 | 30,000千円 |

(債務負担行為)

第6条 債務負担行為をすることができる事項、期間及び限度額は、次のとおりと定める。

| 事 項 | | 期 間 | 限 度 額 |
|--------|--|----------------|---------|
| 水 資 | 洗 金 便 利 所 子 改 補 造 給 | 平成30年度から36年度まで | 643千円 |
| 水 資 | 洗 金 便 損 所 失 改 補 造 償 | 平成30年度から36年度まで | 1,470千円 |

(企 業 債)

第7条 起債の目的、限度額、起債の方法、利率及び償還の方法は、次のとおりと定める。

| | |
|-------|---|
| 起債の目的 | 建設改良費及び企業債償還金 |
| 限 度 額 | 4,120,400千円 |
| 起債の方法 | 証書借入 |
| 利 率 | 5.0%以内（ただし、利率見直し方式で借り入れる場合、利率の見直しを行った後においては、当該見直し後の利率） |
| 償還の方法 | 政府資金の場合はその融資条件による。銀行その他の場合は債権者と協議して定める。ただし財政の都合により据置期間及び償還期限を短縮し、もしくは繰上償還又は低利に借換することができる。 |

(一時借入金)

第8条 一時借入金の限度額は、2,000,000千円と定める。

(予定支出の各項の経費の金額の流用)

第9条 予定支出の各項の経費の金額を流用することができる場合は、次のとおりと定める。

(1) 第1款下水道事業費用のうち、第1項営業費用と第2項営業外費用(消費税及び地方消費税に限る。)

(議会の議決を経なければ流用することのできない経費)

第10条 次に掲げる経費については、その経費の金額を、それ以外の経費の金額に流用し、又はそれ以外の経費をその経費の金額に流用する場合は、議会の議決を経なければならない。

(1) 職 員 給 与 費 695,381千円

(他会計からの補助金)

第11条 一般会計からこの会計へ補助を受ける金額は、1,323,806千円である。

(利益剰余金の処分)

第12条 当年度未処分利益剰余金のうち679,963千円は、次のとおり処分するものと定める。

(1) 減 債 積 立 金 679,963千円

平成30年度秋田市農業集落排水事業会計予算

(総 則)

第1条 平成30年度秋田市農業集落排水事業会計の予算は、次に定めるところによる。

(業務の予定量)

第2条 業務の予定量は、次のとおりとする。

| | (農業集落排水) | (個別排水処理) | (計) |
|--------------------|------------------------|-----------------------|--------------------------|
| (1) 排水戸数 | 2,890戸 | 236戸 | 3,126戸 |
| (2) 年間総処理水量 | 979,175 m ³ | 53,866 m ³ | 1,033,041 m ³ |
| (3) 一日平均処理水量 | 2,683 m ³ | 147 m ³ | 2,830 m ³ |
| (4) 主要な建設改良事業 | | | |
| (イ) 農業集落排水建設改良 | | | |
| 河辺飛沢・岩見三内中央処理区統合工事 | | | 一式 |
| 河辺砂子淵・三内処理区統合実施設計 | | | 一式 |
| (ロ) 個別排水処理施設建設 | | | |
| 特定地域生活排水処理施設整備 | | | 一式 |

(収益的収入及び支出)

第3条 収益的収入及び支出の予定額は、次のとおりと定める。

| 収 入 | | |
|-----|------------|-----------|
| 第1款 | 農業集落排水事業収益 | 740,356千円 |
| | 第1項 営業収益 | 132,143千円 |
| | 第2項 営業外収益 | 608,212千円 |
| | 第3項 特別利益 | 1千円 |
| 第2款 | 個別排水処理事業収益 | 34,771千円 |
| | 第1項 営業収益 | 8,900千円 |
| | 第2項 営業外収益 | 25,869千円 |
| | 第3項 特別利益 | 2千円 |

支 出

| | | |
|-------|-----------------|-----------|
| 第 1 款 | 農業集落排水事業費用 | 739,597千円 |
| | 第 1 項 営 業 費 用 | 670,409千円 |
| | 第 2 項 営 業 外 費 用 | 68,638千円 |
| | 第 3 項 特 別 損 失 | 50千円 |
| | 第 4 項 予 備 費 | 500千円 |
| 第 2 款 | 個別排水処理事業費用 | 35,422千円 |
| | 第 1 項 営 業 費 用 | 33,156千円 |
| | 第 2 項 営 業 外 費 用 | 2,164千円 |
| | 第 3 項 特 別 損 失 | 2千円 |
| | 第 4 項 予 備 費 | 100千円 |

(資本的収入及び支出)

第 4 条 資本的収入及び支出の予定額は、次のとおりと定める（資本的収入額が資本的支出額に対し不足する額218,702千円は当年度分消費税及び地方消費税資本的収支調整額108千円及び過年度分損益勘定留保資金218,594千円で補てんするものとする。）。

収 入

| | | |
|-------|-----------------|-----------|
| 第 1 款 | 農業集落排水事業資本的収入 | 161,748千円 |
| | 第 1 項 企 業 債 | 32,000千円 |
| | 第 2 項 出 資 金 | 88,172千円 |
| | 第 3 項 補 助 金 | 32,000千円 |
| | 第 4 項 基 金 繰 入 金 | 9,576千円 |
| 第 2 款 | 個別排水処理事業資本的収入 | 25,717千円 |
| | 第 1 項 企 業 債 | 10,200千円 |
| | 第 2 項 出 資 金 | 11,254千円 |
| | 第 3 項 補 助 金 | 3,187千円 |
| | 第 4 項 負 担 金 | 1,076千円 |

支 出

| | | |
|-----|---------------|-----------|
| 第1款 | 農業集落排水事業資本的支出 | 373,931千円 |
| | 第1項 建設改良費 | 78,314千円 |
| | 第2項 企業債償還金 | 295,612千円 |
| | 第3項 投 資 | 5千円 |
| 第2款 | 個別排水処理事業資本的支出 | 32,236千円 |
| | 第1項 建設改良費 | 24,609千円 |
| | 第2項 企業債償還金 | 7,627千円 |

(債務負担行為)

第5条 債務負担行為をすることができる事項、期間及び限度額は、次のとおりと定める。

| 事 項 | 期 間 | 限 度 額 |
|---|----------------|-------|
| 水 洗 便 所 改 造 資 金 利 子 補 給 (農 業 集 落 排 水) | 平成30年度から36年度まで | 92千円 |
| 水 洗 便 所 改 造 資 金 損 集 失 補 償 (農 業 集 落 排 水) | 平成30年度から36年度まで | 210千円 |
| 水 洗 便 所 改 造 資 金 利 子 補 給 (個 別 排 水 処 理) | 平成30年度から36年度まで | 92千円 |
| 水 洗 便 所 改 造 資 金 損 集 失 補 償 (個 別 排 水 処 理) | 平成30年度から36年度まで | 210千円 |

(企 業 債)

第6条 起債の目的、限度額、起債の方法、利率及び償還の方法は、次のとおりと定める。

| | |
|-------|---|
| 起債の目的 | 建設改良費 |
| 限 度 額 | 42,200千円 |
| 起債の方法 | 証書借入 |
| 利 率 | 5.0%以内 (ただし、利率見直し方式で借り入れる場合、利率の見直しを行った後においては、当該見直し後の利率) |

償還の方法 政府資金の場合はその融資条件による。銀行その他の場合は債権者と協議して定める。ただし財政の都合により据置期間及び償還期限を短縮し、もしくは繰上償還又は低利に借換することができる。

(一時借入金)

第7条 一時借入金の限度額は、1,400,000千円と定める。

(予定支出の各項の経費の金額の流用)

第8条 予定支出の各項の経費の金額を流用することができる場合は、次のとおりと定める。

(1) 第1款農業集落排水事業費用のうち、第1項営業費用と第2項営業外費用(消費税及び地方消費税に限る。)

(議会の議決を経なければ流用することのできない経費)

第9条 次に掲げる経費については、その経費の金額を、それ以外の経費の金額に流用し、又はそれ以外の経費をその経費の金額に流用する場合は、議会の議決を経なければならない。

(1) 職員給与費 39,413千円

(他会計からの補助金)

第10条 一般会計からこの会計へ補助を受ける金額は、394,113千円である。

Ⅱ 平成29年度下半期の執行状況

1 収入および支出の概況

(1) 一般会計

① 歳入の状況

(平成30年3月31日現在) (単位：千円、%)

| 区 分 | 予算現額(A) | 上期収入額(B) | 下期収入額(C) | 合 計 (D)=(B)+(C) | 収入率 (D)/(A) |
|-------------------------------|-------------|------------|------------|--------------------|----------------|
| 市 税 | 43,386,988 | 22,448,846 | 18,792,972 | 41,241,818 | 95.1 |
| 地 方 譲 与 税 | 955,474 | 295,845 | 670,096 | 965,941 | 101.1 |
| 利 子 割 交 付 金 | 80,488 | 31,458 | 46,932 | 78,390 | 97.4 |
| 配 当 割 交 付 金 | 105,879 | 17,579 | 86,286 | 103,865 | 98.1 |
| 株 式 等 譲 渡 所 得 割 交 付 金 | 92,646 | - | 97,293 | 97,293 | 105.0 |
| 地 方 消 費 税 交 付 金 | 6,247,700 | 3,544,863 | 2,703,050 | 6,247,913 | 100.0 |
| ゴ ル フ 場 利 用 税 交 付 金 | 62,063 | 18,198 | 38,634 | 56,832 | 91.6 |
| 自 動 車 取 得 税 交 付 金 | 160,982 | 67,584 | 108,031 | 175,615 | 109.1 |
| 国 有 提 供 施 設 等 所 在 市 助 成 交 付 金 | 4,615 | - | 4,615 | 4,615 | 100.0 |
| 地 方 特 例 交 付 金 | 209,144 | 207,745 | - | 207,745 | 99.3 |
| 地 方 交 付 税 | 20,679,730 | 14,267,548 | 6,667,896 | 20,935,444 | 101.2 |
| 交 通 安 全 対 策 特 別 交 付 金 | 83,000 | 35,568 | 31,618 | 67,186 | 80.9 |
| 分 担 金 及 び 負 担 金 | 1,273,545 | 479,144 | 646,840 | 1,125,984 | 88.4 |
| 使 用 料 及 び 手 数 料 | 2,412,421 | 1,118,546 | 1,020,638 | 2,139,184 | 88.7 |
| 国 庫 支 出 金 | 23,222,427 | 8,071,467 | 12,897,858 | 20,969,325 | 90.3 |
| 県 支 出 金 | 10,873,475 | 1,792,605 | 4,080,561 | 5,873,166 | 54.0 |
| 財 産 収 入 | 290,687 | 228,954 | 111,230 | 340,184 | 117.0 |
| 寄 附 金 | 251,278 | 41,471 | 107,843 | 149,314 | 59.4 |
| 繰 入 金 | 5,508,347 | 35,568 | 4,702,162 | 4,737,730 | 86.0 |
| 繰 越 金 | 1,648,333 | 1,648,333 | - | 1,648,333 | 100.0 |
| 諸 収 入 | 7,731,689 | 375,909 | 6,709,035 | 7,084,944 | 91.6 |
| 市 債 | 14,863,000 | - | 5,822,800 | 5,822,800 | 39.2 |
| 合 計 | 140,143,911 | 54,727,231 | 65,346,390 | 120,073,621 | 85.7 |

※前年度からの繰越分を含む。

② 歳出の状況

(平成30年3月31日現在) (単位：千円、%)

| 区 分 | 予算現額(A) | 上期支出額(B) | 下期支出額(C) | 合 計 (D)=(B)+(C) | 支出率 (D)/(A) |
|-------------|-------------|------------|------------|--------------------|----------------|
| 議 会 費 | 721,840 | 379,206 | 338,445 | 717,651 | 99.4 |
| 総 務 費 | 19,500,594 | 7,296,291 | 8,629,338 | 15,925,629 | 81.7 |
| 民 生 費 | 50,280,577 | 18,923,021 | 24,459,749 | 43,382,770 | 86.3 |
| 衛 生 費 | 8,543,974 | 3,640,867 | 3,965,150 | 7,606,017 | 89.0 |
| 労 働 費 | 491,961 | 353,122 | 111,399 | 464,521 | 94.4 |
| 農 林 水 産 業 費 | 3,986,854 | 1,370,011 | 1,579,159 | 2,949,170 | 74.0 |
| 商 工 費 | 7,085,474 | 5,864,318 | 687,212 | 6,551,530 | 92.5 |
| 土 木 費 | 16,911,532 | 6,388,126 | 6,289,864 | 12,677,990 | 75.0 |
| 消 防 費 | 3,807,862 | 1,480,375 | 1,996,285 | 3,476,660 | 91.3 |
| 教 育 費 | 12,772,389 | 4,071,723 | 5,534,809 | 9,606,532 | 75.2 |
| 災 害 復 旧 費 | 2,236,090 | 61,903 | 425,811 | 487,714 | 21.8 |
| 公 債 費 | 13,718,541 | 6,282,575 | 6,842,759 | 13,125,334 | 95.7 |
| 諸 支 出 金 | 1 | - | - | - | 0.0 |
| 予 備 費 | 86,222 | - | - | - | 0.0 |
| 合 計 | 140,143,911 | 56,111,538 | 60,859,980 | 116,971,518 | 83.5 |

※前年度からの繰越分を含む。

(2) 特別会計

① 歳入の状況

(平成30年3月31日現在) (単位:千円、%)

| 区 分 | 予算現額(A) | 上期収入額(B) | 下期収入額(C) | 合 計 (D)=(B)+(C) | 収入率 (D)/(A) |
|------------------|------------|------------|------------|--------------------|----------------|
| 土地区画整理会計 | 2,785,189 | 94,818 | 965,246 | 1,060,064 | 38.1 |
| 市有林会計 | 146,713 | 14,209 | 4,043 | 18,252 | 12.4 |
| 市営墓地会計 | 105,111 | 47,037 | 20,242 | 67,279 | 64.0 |
| 中央卸売市場会計 | 68,491 | 12,056 | 27,441 | 39,497 | 57.7 |
| 公設地方卸売市場会計 | 421,742 | 119,908 | 187,034 | 306,942 | 72.8 |
| 大森山動物園会計 | 582,375 | 81,461 | 257,371 | 338,832 | 58.2 |
| 廃棄物発電会計 | 269,926 | 113,806 | 145,669 | 259,475 | 96.1 |
| 病院事業債管理会計 | 872,092 | 353,198 | 492,898 | 846,096 | 97.0 |
| 学校給食費会計 | 1,348,050 | 392,223 | 814,085 | 1,206,308 | 89.5 |
| 国民健康保険事業会計 | 36,279,697 | 14,333,936 | 19,018,111 | 33,352,047 | 91.9 |
| 母子父子寡婦福祉資金貸付事業会計 | 143,588 | 142,832 | 22,844 | 165,676 | 115.4 |
| 介護保険事業会計 | 30,715,982 | 13,006,811 | 13,003,892 | 26,010,703 | 84.7 |
| 後期高齢者医療事業会計 | 3,366,451 | 1,177,645 | 2,181,409 | 3,359,054 | 99.8 |
| 合 計 | 77,105,407 | 29,889,940 | 37,140,285 | 67,030,225 | 86.9 |

※前年度からの繰越分を含む。

② 歳出の状況

(平成30年3月31日現在) (単位:千円、%)

| 区 分 | 予算現額(A) | 上期支出額(B) | 下期支出額(C) | 合 計 (D)=(B)+(C) | 支出率 (D)/(A) |
|------------------|------------|------------|------------|--------------------|----------------|
| 土地区画整理会計 | 2,785,189 | 580,570 | 800,768 | 1,381,338 | 49.6 |
| 市有林会計 | 146,713 | 104,424 | 24,521 | 128,945 | 87.9 |
| 市営墓地会計 | 105,111 | 18,967 | 44,350 | 63,317 | 60.2 |
| 中央卸売市場会計 | 68,491 | 40,122 | 24,498 | 64,620 | 94.3 |
| 公設地方卸売市場会計 | 421,742 | 212,533 | 177,575 | 390,108 | 92.5 |
| 大森山動物園会計 | 582,375 | 227,394 | 296,527 | 523,921 | 90.0 |
| 廃棄物発電会計 | 269,926 | 6,822 | 44,152 | 50,974 | 18.9 |
| 病院事業債管理会計 | 872,092 | 353,198 | 492,898 | 846,096 | 97.0 |
| 学校給食費会計 | 1,348,050 | 667,930 | 668,979 | 1,336,909 | 99.2 |
| 国民健康保険事業会計 | 36,279,697 | 15,342,272 | 17,671,156 | 33,013,428 | 91.0 |
| 母子父子寡婦福祉資金貸付事業会計 | 143,588 | 107,256 | 4,222 | 111,478 | 77.6 |
| 介護保険事業会計 | 30,715,982 | 11,838,390 | 15,338,705 | 27,177,095 | 88.5 |
| 後期高齢者医療事業会計 | 3,366,451 | 1,107,554 | 2,146,672 | 3,254,226 | 96.7 |
| 合 計 | 77,105,407 | 30,607,432 | 37,735,023 | 68,342,455 | 88.6 |

※前年度からの繰越分を含む。

2 一時借入金の現在高 (一般会計、特別会計)

平成30年3月31日現在、一時借入金の現在高 なし

3 財産の状況

(平成30年3月31日現在)

土地及び建物

(単位：㎡)

(単位：㎡)

| 区 分 | 土 地 | | | 建 物 | | |
|---------|---------------|--------------|---------------|--------------|-------------|--------------|
| | 28年度末現在高 | 29年度中増減高 | 29年度末現在高 | 28年度末現在高 | 29年度中増減高 | 29年度末現在高 |
| 行 政 財 産 | 10,852,022.24 | △ 114,791.71 | 10,737,230.53 | 1,093,609.25 | △ 13,727.31 | 1,079,881.94 |
| 普 通 財 産 | 32,144,714.38 | 45,205.17 | 32,189,919.55 | 16,426.71 | 10,573.71 | 27,000.42 |
| 合 計 | 42,996,736.62 | △ 69,586.54 | 42,927,150.08 | 1,110,035.96 | △ 3,153.60 | 1,106,882.36 |

山 林

(単位：㎡)

(単位：㎡)

| 土地の 権利区分 | 面 積 | | | 立木の推定蓄積量 | | |
|-------------|---------------|----------|---------------|------------|-----------|------------|
| | 28年度末現在高 | 29年度中増減高 | 29年度末現在高 | 28年度末現在高 | 29年度中増減高 | 29年度末現在高 |
| 所 有 | 10,173,701.18 | 20.70 | 10,173,721.88 | 616,038.00 | 23,636.00 | 639,674.00 |
| 分 収 | 7,001,850.00 | - | 7,001,850.00 | 32,849.00 | 673.00 | 33,522.00 |
| 合 計 | 17,175,551.18 | 20.70 | 17,175,571.88 | 648,887.00 | 24,309.00 | 673,196.00 |

物 権

(単位：㎡)

| 区 分 | 28年度末現在高 | 29年度中増減高 | 29年度末現在高 |
|-------|-----------|----------|-----------|
| 地 上 権 | 79,975.28 | - | 79,975.28 |

無体財産権

(単位：件)

| 区 分 | 28年度末現在高 | 29年度中増減高 | 29年度末現在高 |
|-------|----------|----------|----------|
| 著 作 権 | - | - | - |
| そ の 他 | 16 | 7 | 23 |

有 価 証 券

(単位：千円)

| 区 分 | 28年度末現在高 | 29年度中増減高 | 29年度末現在高 |
|-----|----------|----------|----------|
| 株 券 | 532,350 | △ 82,000 | 450,350 |

出資による権利

(単位：千円)

| 区 分 | 28年度末現在高 | 29年度中増減高 | 29年度末現在高 |
|-----------|-----------|----------|-----------|
| 出 資 証 券 | 8,179,264 | - | 8,179,264 |
| 出 捐 金 証 書 | 1,375,980 | 74,935 | 1,450,915 |

4 地方債現在高の状況

(平成30年3月31日現在) (単位：千円)

| 会 計 | 28年度末現在高 | 29 年 度 中 増 減 額 | | 29年度末現在高 |
|---------------------|-------------|----------------|------------|-------------|
| | | 市債借入額 | 元金償還額 | |
| 一 般 会 計 | 139,141,208 | 11,753,900 | 12,670,809 | 138,224,299 |
| 市 有 林 会 計 | 1,529,933 | 4,900 | 48,033 | 1,486,800 |
| 中 央 卸 売 市 場 会 計 | 41,438 | - | 1,838 | 39,600 |
| 公 設 地 方 卸 売 市 場 会 計 | 689,886 | - | 69,970 | 619,916 |
| 大 森 山 動 物 園 会 計 | 218,538 | - | 46,210 | 172,328 |
| 病 院 事 業 債 管 理 会 計 | 3,028,620 | 139,700 | 688,528 | 2,479,792 |
| 介 護 保 険 事 業 会 計 | 100,000 | - | 100,000 | 0 |
| 合 計 | 144,749,623 | 11,898,500 | 13,625,388 | 143,022,735 |

5 公営事業の経理の概況

(1) 秋田市水道事業の経理の状況

① 予算の執行状況

ア 収益的収支

収入

(単位：千円、%)

| 科 目 | 予 算 額 (A) | 上期収入額 (B) | 下期収入額 (C) | 合 計 (D)=(B)+(C) | 収 入 率 (D)/(A) |
|--------|--------------|--------------|--------------|--------------------|------------------|
| 水道事業収益 | 7,623,283 | 3,462,757 | 4,197,330 | 7,660,087 | 100.5 |
| 営業収益 | 6,973,341 | 3,419,455 | 3,588,871 | 7,008,326 | 100.5 |
| 営業外収益 | 649,940 | 43,302 | 608,459 | 651,761 | 100.3 |
| 特別利益 | 2 | - | - | - | 0.0 |

支出

(単位：千円、%)

| 科 目 | 予 算 額 (A) | 上期支出額 (B) | 下期支出額 (C) | 合 計 (D)=(B)+(C) | 支 出 率 (D)/(A) |
|--------|--------------|--------------|--------------|--------------------|------------------|
| 水道事業費用 | 6,512,400 | 1,241,246 | 4,967,329 | 6,208,575 | 95.3 |
| 営業費用 | 5,914,713 | 1,042,064 | 4,583,579 | 5,625,643 | 95.1 |
| 営業外費用 | 593,787 | 199,127 | 383,551 | 582,678 | 98.1 |
| 特別損失 | 2,100 | 55 | 199 | 254 | 12.1 |
| 予備費 | 1,800 | - | - | - | 0.0 |

イ 資本的収支

収入

(単位：千円、%)

| 科 目 | 予 算 額 (A) | 上期収入額 (B) | 下期収入額 (C) | 合 計 (D)=(B)+(C) | 収 入 率 (D)/(A) |
|----------|--------------|--------------|--------------|--------------------|------------------|
| 資本的収入 | 1,642,753 | 278,489 | 1,320,804 | 1,599,293 | 97.4 |
| 企業債 | 1,075,300 | - | 1,010,700 | 1,010,700 | 94.0 |
| 出資金 | 147,095 | 144,245 | 2,524 | 146,769 | 99.8 |
| 補助金 | 181,883 | - | 162,887 | 162,887 | 89.6 |
| 固定資産売却代金 | 135 | - | 135 | 135 | 100.0 |
| 負担金及び寄附金 | 238,340 | 134,244 | 144,558 | 278,802 | 117.0 |

支出

(単位：千円、%)

| 科 目 | 予 算 額 (A) | 上期支出額 (B) | 下期支出額 (C) | 合 計 (D)=(B)+(C) | 支 出 率 (D)/(A) |
|----------|--------------|--------------|--------------|--------------------|------------------|
| 資本的支出 | 4,307,418 | 1,005,018 | 2,914,513 | 3,919,531 | 91.0 |
| 建設改良費 | 2,853,130 | 284,094 | 2,181,153 | 2,465,247 | 86.4 |
| 企業債償還金 | 1,445,867 | 720,924 | 724,939 | 1,445,863 | 100.0 |
| 国庫補助金返還金 | 8,421 | - | 8,421 | 8,421 | 100.0 |

※前年度からの繰越分を含む。

② 秋田市水道事業会計試算表（平成30年3月31日現在）

（単位：円）

| 借 方 | 勘 定 科 目 | 貸 方 |
|----------------|-----------------|----------------|
| | （ 固 定 資 産 ） | |
| 59,793,970,390 | 有 形 固 定 資 産 | |
| 2,271,725,933 | 無 形 固 定 資 産 | |
| 4,800,000 | 投 資 そ の 他 資 産 | |
| | （ 流 動 資 産 ） | |
| 11,501,712,801 | 現 金 ・ 預 金 | |
| 907,911,390 | 未 収 金 | |
| 74,406,134 | 貯 蔵 品 | |
| 57,110,000 | 前 払 金 | |
| | （ 固 定 負 債 ） | |
| | 企 業 債 | 22,871,000,382 |
| | 引 当 金 | 2,201,790,188 |
| | （ 流 動 負 債 ） | |
| | 企 業 債 | 1,431,610,688 |
| | 短 期 リ ー ス 債 務 | 16,333 |
| | 未 払 金 | 1,523,140,951 |
| | 引 当 金 | 66,602,813 |
| | 預 り 金 | 184,434,701 |
| | そ の 他 流 動 負 債 | 1,500,000 |
| | （ 繰 延 収 益 ） | |
| | 長 期 前 受 金 | 16,880,058,648 |
| 2,258,249,795 | 長 期 前 受 金 額 | |
| | 収 益 化 累 計 | |
| | （ 資 本 金 ） | |
| | 資 本 金 | 20,648,376,321 |
| | （ 剰 余 金 ） | |
| | 資 本 剰 余 金 | 7,668,116,647 |
| | 利 益 剰 余 金 | 2,102,009,961 |
| | （ 水 道 事 業 収 益 ） | |
| | 営 業 収 益 | 6,496,472,791 |
| | 営 業 外 収 益 | 649,802,969 |
| | （ 水 道 事 業 費 用 ） | |
| 5,462,745,017 | 営 業 費 用 | |
| 392,052,252 | 営 業 外 費 用 | |
| 249,681 | 特 別 損 失 | |
| 82,724,933,393 | 合 計 | 82,724,933,393 |

(2) 秋田市下水道事業の経理の状況

① 予算の執行状況

ア 収益的収支

収入

(単位：千円、%)

| 科 目 | 予 算 額 (A) | 上期収入額 (B) | 下期収入額 (C) | 合 計 (D)=(B)+(C) | 収 入 率 (D)/(A) |
|---------|--------------|--------------|--------------|--------------------|------------------|
| 下水道事業収益 | 10,816,816 | 6,258,367 | 4,576,999 | 10,835,366 | 100.2 |
| 営業収益 | 7,478,022 | 4,884,256 | 2,612,708 | 7,496,964 | 100.3 |
| 営業外収益 | 3,280,341 | 1,371,742 | 1,908,129 | 3,279,871 | 100.0 |
| 特別利益 | 58,453 | 2,369 | 56,162 | 58,531 | 100.1 |

支出

(単位：千円、%)

| 科 目 | 予 算 額 (A) | 上期支出額 (B) | 下期支出額 (C) | 合 計 (D)=(B)+(C) | 支 出 率 (D)/(A) |
|---------|--------------|--------------|--------------|--------------------|------------------|
| 下水道事業費用 | 9,760,039 | 1,407,482 | 8,107,754 | 9,515,236 | 97.5 |
| 営業費用 | 8,403,101 | 805,644 | 7,424,554 | 8,230,198 | 97.9 |
| 営業外費用 | 1,352,887 | 601,779 | 683,200 | 1,284,979 | 95.0 |
| 特別損失 | 1,501 | 59 | - | 59 | 3.9 |
| 予備費 | 2,550 | - | - | - | 0.0 |

※前年度からの繰越分を含む。

イ 資本的収支

収入

(単位：千円、%)

| 科 目 | 予 算 額 (A) | 上期収入額 (B) | 下期収入額 (C) | 合 計 (D)=(B)+(C) | 収 入 率 (D)/(A) |
|----------|--------------|--------------|--------------|--------------------|------------------|
| 資本的収入 | 8,730,923 | 2,131,045 | 3,698,640 | 5,829,685 | 66.8 |
| 企業債 | 5,385,900 | - | 3,435,700 | 3,435,700 | 63.8 |
| 出資金 | 923,977 | 923,977 | - | 923,977 | 100.0 |
| 補助金 | 2,360,546 | 1,187,200 | 238,078 | 1,425,278 | 60.4 |
| 負担金 | 60,499 | 19,868 | 24,862 | 44,730 | 73.9 |
| 固定資産売却代金 | 1 | - | - | - | 0.0 |

※前年度からの繰越分を含む。

支出

(単位：千円、%)

| 科 目 | 予 算 額 (A) | 上期支出額 (B) | 下期支出額 (C) | 合 計 (D)=(B)+(C) | 支 出 率 (D)/(A) |
|--------|--------------|--------------|--------------|--------------------|------------------|
| 資本的支出 | 12,964,055 | 3,636,628 | 6,608,404 | 10,245,032 | 79.0 |
| 建設改良費 | 7,073,145 | 702,382 | 3,651,744 | 4,354,126 | 61.6 |
| 企業債償還金 | 5,890,910 | 2,934,246 | 2,956,660 | 5,890,906 | 100.0 |

※前年度からの繰越分を含む。

② 秋田市下水道事業会計試算表（平成30年3月31日現在）

（単位：円）

| 借 方 | 勘 定 科 目 | 貸 方 |
|-----------------|-------------------|-----------------|
| | （ 固 定 資 産 ） | |
| 157,454,697,931 | 有 形 固 定 資 産 | |
| 9,258,414,277 | 無 形 固 定 資 産 | |
| | （ 流 動 資 産 ） | |
| 4,861,395,905 | 現 金 ・ 預 金 | |
| 643,457,457 | 未 収 金 | |
| 308,612,770 | 前 払 金 | |
| 100,000 | そ の 他 流 動 資 産 | |
| | （ 固 定 負 債 ） | |
| | 企 業 債 | 64,904,926,223 |
| | 引 当 金 | 1,742,546,889 |
| | （ 流 動 負 債 ） | |
| | 企 業 債 | 5,621,931,820 |
| | 未 払 金 | 1,884,339,533 |
| | 引 当 金 | 41,293,396 |
| | そ の 他 流 動 負 債 | 2,096,676 |
| | （ 繰 延 収 益 ） | |
| | 長 期 前 受 金 | 65,035,106,788 |
| 7,826,441,554 | 長 期 前 受 金 額 | |
| | 収 益 化 累 計 | |
| | （ 資 本 金 ） | |
| | 資 本 金 | 34,360,413,886 |
| | （ 剰 余 金 ） | |
| | 資 本 剰 余 金 | 4,627,751,127 |
| | 利 益 剰 余 金 | 1,009,911,254 |
| | （ 下 水 道 事 業 収 益 ） | |
| | 営 業 収 益 | 7,097,530,276 |
| | 営 業 外 収 益 | 3,279,826,466 |
| | 特 別 利 益 | 58,521,092 |
| | （ 下 水 道 事 業 費 用 ） | |
| 8,037,161,756 | 営 業 費 用 | |
| 1,275,859,007 | 営 業 外 費 用 | |
| 54,769 | 特 別 損 失 | |
| 189,666,195,426 | 合 計 | 189,666,195,426 |

(3) 秋田市農業集落排水事業の経理の状況

① 予算の執行状況

ア 収益的収支

収入

(単位：千円、%)

| 科 目 | 予 算 額 (A) | 上期収入額 (B) | 下期収入額 (C) | 合 計 (D)=(B)+(C) | 収 入 率 (D)/(A) |
|------------|--------------|--------------|--------------|--------------------|------------------|
| 農業集落排水事業収益 | 733,376 | 442,738 | 291,133 | 733,871 | 100.1 |
| 営業収益 | 135,786 | 69,641 | 66,866 | 136,507 | 100.5 |
| 営業外収益 | 597,589 | 373,097 | 224,267 | 597,364 | 100.0 |
| 特別利益 | 1 | - | - | - | 0.0 |
| 個別排水処理事業収益 | 31,252 | 27,849 | 3,353 | 31,202 | 99.8 |
| 営業収益 | 8,814 | 4,436 | 4,330 | 8,766 | 99.5 |
| 営業外収益 | 22,436 | 23,413 | -977 | 22,436 | 100.0 |
| 特別利益 | 2 | - | - | - | 0.0 |

支出

(単位：千円、%)

| 科 目 | 予 算 額 (A) | 上期支出額 (B) | 下期支出額 (C) | 合 計 (D)=(B)+(C) | 支 出 率 (D)/(A) |
|------------|--------------|--------------|--------------|--------------------|------------------|
| 農業集落排水事業費用 | 732,863 | 103,857 | 607,015 | 710,872 | 97.0 |
| 営業費用 | 656,174 | 68,160 | 566,646 | 634,806 | 96.7 |
| 営業外費用 | 75,958 | 35,517 | 40,369 | 75,886 | 99.9 |
| 特別損失 | 231 | 180 | - | 180 | 77.9 |
| 予備費 | 500 | - | - | - | 0.0 |
| 個別排水処理事業費用 | 31,704 | 4,585 | 25,348 | 29,933 | 94.4 |
| 営業費用 | 29,504 | 3,526 | 24,311 | 27,837 | 94.3 |
| 営業外費用 | 2,098 | 1,059 | 1,037 | 2,096 | 99.9 |
| 特別損失 | 2 | - | - | - | 0.0 |
| 予備費 | 100 | - | - | - | 0.0 |

イ 資本の収支
収入

(単位：千円、%)

| 科 目 | 予 算 額 (A) | 上期収入額 (B) | 下期収入額 (C) | 合 計 (D)=(B)+(C) | 収 入 率 (D)/(A) |
|---------------|--------------|--------------|--------------|--------------------|------------------|
| 農業集落排水事業資本の収入 | 111,893 | 101,687 | 10,206 | 111,893 | 100.0 |
| 企 業 債 | 3,600 | - | 3,600 | 3,600 | 100.0 |
| 出 資 金 | 91,507 | 95,687 | -4,180 | 91,507 | 100.0 |
| 補 助 金 | 4,600 | 6,000 | -1,400 | 4,600 | 100.0 |
| 基 金 繰 入 金 | 12,186 | - | 12,186 | 12,186 | 100.0 |
| 個別排水処理事業資本の収入 | 18,372 | 12,144 | 3,130 | 15,274 | 83.1 |
| 企 業 債 | 7,800 | - | 4,900 | 4,900 | 62.8 |
| 出 資 金 | 9,977 | 11,945 | -1,968 | 9,977 | 100.0 |
| 負 担 金 | 595 | 199 | 198 | 397 | 66.7 |

支 出

(単位：千円、%)

| 科 目 | 予 算 額 (A) | 上期支出額 (B) | 下期支出額 (C) | 合 計 (D)=(B)+(C) | 支 出 率 (D)/(A) |
|---------------|--------------|--------------|--------------|--------------------|------------------|
| 農業集落排水事業資本の支出 | 322,498 | 149,830 | 170,892 | 320,722 | 99.4 |
| 建 設 改 良 費 | 26,138 | 2,474 | 21,889 | 24,363 | 93.2 |
| 企 業 債 償 還 金 | 296,311 | 147,356 | 148,954 | 296,310 | 100.0 |
| 投 資 | 49 | - | 49 | 49 | 100.0 |
| 個別排水処理事業資本の支出 | 24,360 | 10,659 | 10,254 | 20,913 | 85.8 |
| 建 設 改 良 費 | 17,282 | 7,131 | 6,705 | 13,836 | 80.1 |
| 企 業 債 償 還 金 | 7,078 | 3,528 | 3,549 | 7,077 | 100.0 |

② 秋田市農業集落排水事業会計試算表（平成30年3月31日現在）

（単位：円）

| 借 方 | 勘 定 科 目 | 貸 方 |
|----------------|-------------------------|----------------|
| | （ 固 定 資 産 ） | |
| 11,508,093,345 | 有 形 固 定 資 産 | |
| 4,176,000 | 無 形 固 定 資 産 | |
| 23,194,000 | 投 資 そ の 他 資 産 | |
| | （ 流 動 資 産 ） | |
| 621,595,974 | 現 金 ・ 預 金 | |
| 36,896,966 | 未 収 金 | |
| | （ 固 定 負 債 ） | |
| | 企 業 債 | 3,437,933,578 |
| | 引 当 金 | 56,911,785 |
| | （ 流 動 負 債 ） | |
| | 企 業 債 | 303,237,404 |
| | 未 払 金 | 34,700,688 |
| | 引 当 金 | 2,738,692 |
| | そ の 他 流 動 負 債 | 381,500 |
| | （ 繰 延 収 益 ） | |
| | 長 期 前 受 金 | 6,385,977,606 |
| 1,089,364,907 | 長 期 前 受 金 額 | |
| | 収 益 化 累 計 | |
| | （ 資 本 金 ） | |
| | 資 本 金 | 2,783,628,140 |
| | （ 剰 余 金 ） | |
| | 資 本 剰 余 金 | 222,644,354 |
| | 利 益 剰 余 金 | 32,377,039 |
| | （ 農 業 集 落 排 水 事 業 収 益 ） | |
| | 営 業 収 益 | 126,483,873 |
| | 営 業 外 収 益 | 597,364,379 |
| | （ 農 業 集 落 排 水 事 業 費 用 ） | |
| 622,661,486 | 営 業 費 用 | |
| 79,843,108 | 営 業 外 費 用 | |
| 171,884 | 特 別 損 失 | |
| | （ 個 別 排 水 処 理 事 業 収 益 ） | |
| | 営 業 収 益 | 8,117,832 |
| | 営 業 外 収 益 | 22,436,455 |
| | （ 個 別 排 水 処 理 事 業 費 用 ） | |
| 26,839,065 | 営 業 費 用 | |
| 2,096,590 | 営 業 外 費 用 | |
| 14,014,933,325 | 合 計 | 14,014,933,325 |