

# 秋田市の財政

平成31年 1 月

# 目 次

---

## I 平成29年度決算の状況

1 歳入・歳出の決算状況 .....	2
(1) 一般会計 .....	2
(2) 特別会計 .....	6
2 住民負担の状況 .....	7
3 財産の状況 .....	8
4 地方債現在高の状況 .....	9
5 公営企業の決算状況 .....	10

## II 平成30年度上半期の執行状況

1 収入および支出の概況 .....	44
(1) 一般会計 .....	44
(2) 特別会計 .....	45
2 一時借入金の現在高 .....	45
3 公営企業の経理の概況 .....	46

# I 平成29年度決算の状況

# 1 歳入・歳出の決算状況

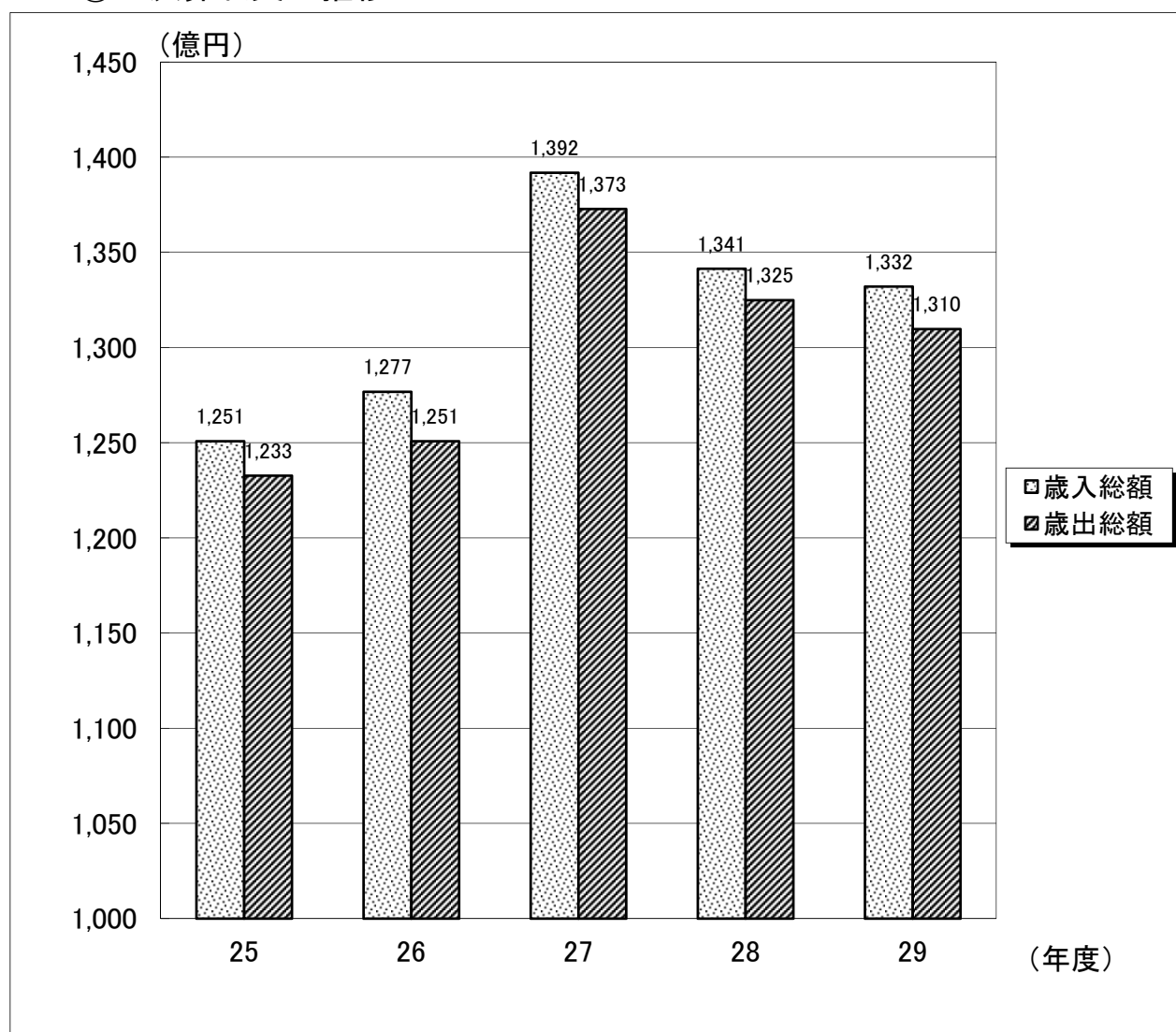
## (1) 一般会計

### ① 決算収支の状況

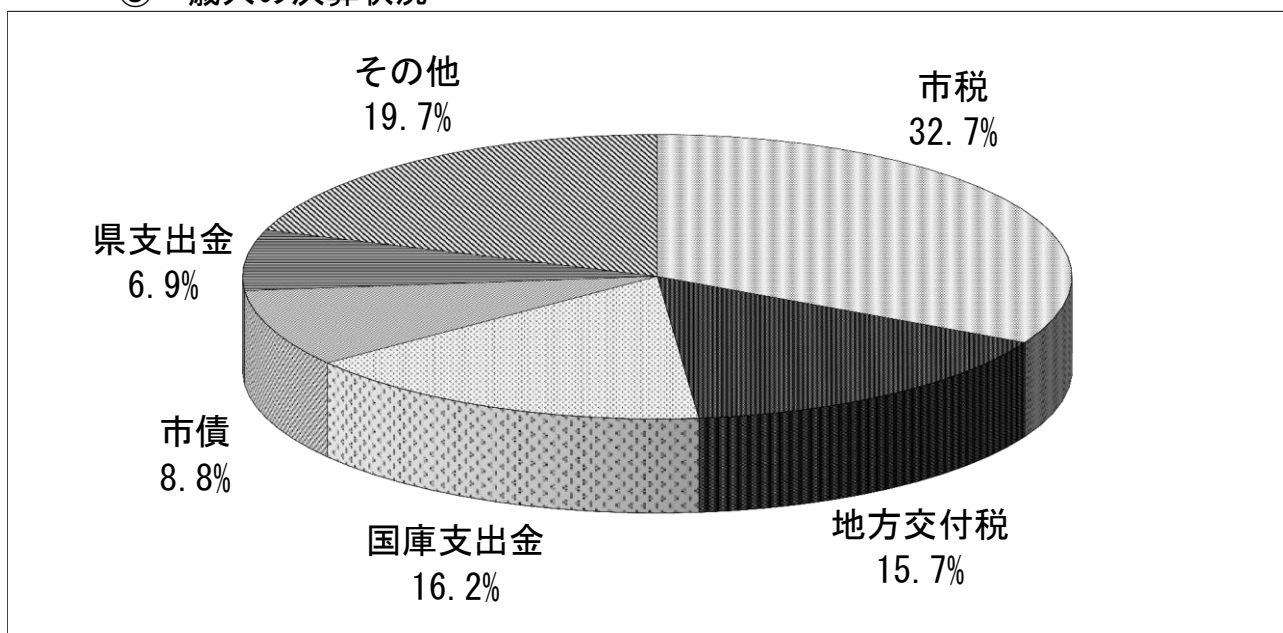
(単位：千円)

区分	平成29年度(A)	平成28年度(B)	比較増減(A)-(B)
歳入総額	133,212,199	134,144,411	△ 932,212
歳出総額	130,976,976	132,496,078	△ 1,519,102
歳入歳出差引	2,235,223	1,648,333	586,890
実質収支	1,505,709	1,452,994	52,715
単年度収支	52,715	2,342	50,373
実質単年度収支	△ 1,103,712	△ 1,267,639	163,927

### ② 決算収支の推移



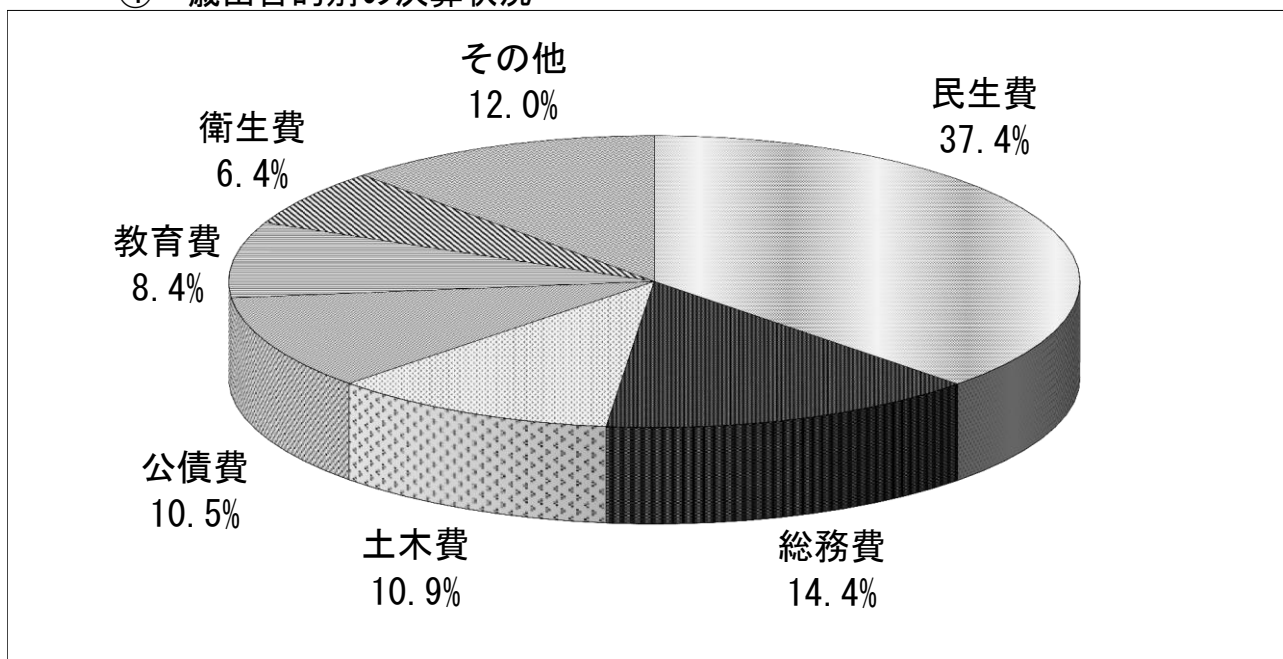
### ③ 歳入の決算状況



(単位：千円、%)

区 分	平成29年度		平成28年度		比較増減 (A)-(B)	増減率
	決算額(A)	構成比	決算額(B)	構成比		
市 税	43,631,565	32.7	43,391,464	32.3	240,101	0.6
地 方 譲 与 税	965,941	0.7	965,704	0.7	237	0.0
利 子 割 交 付 金	78,390	0.1	59,198	0.0	19,192	32.4
配 当 割 交 付 金	103,865	0.1	73,560	0.1	30,305	41.2
株 式 等 譲 渡 所 得 割 交 付 金	97,293	0.1	39,090	0.0	58,203	148.9
地 方 消 費 税 交 付 金	6,247,913	4.7	5,863,924	4.4	383,989	6.5
ゴ ル フ 場 利 用 税 交 付 金	56,832	0.0	63,639	0.0	△ 6,807	△ 10.7
自 動 車 取 得 税 交 付 金	175,615	0.1	140,195	0.1	35,420	25.3
国 有 提 供 施 設 等 所 在 市 助 成 交 付 金	4,615	0.0	5,128	0.0	△ 513	△ 10.0
地 方 特 例 交 付 金	207,745	0.2	188,643	0.1	19,102	10.1
地 方 交 付 税	20,935,444	15.7	21,185,089	15.8	△ 249,645	△ 1.2
交 通 安 全 対 策 特 別 交 付 金	67,186	0.0	67,542	0.1	△ 356	△ 0.5
分 担 金 及 び 負 担 金	1,272,765	1.0	1,251,374	0.9	21,391	1.7
使 用 料 及 び 手 数 料	2,361,284	1.8	2,365,605	1.8	△ 4,321	△ 0.2
国 庫 支 出 金	21,522,312	16.2	21,635,962	16.1	△ 113,650	△ 0.5
県 支 出 金	9,179,762	6.9	8,262,176	6.2	917,586	11.1
財 産 収 入	342,034	0.3	770,091	0.6	△ 428,057	△ 55.6
寄 附 金	151,571	0.1	210,528	0.2	△ 58,957	△ 28.0
繰 入 金	4,961,750	3.7	7,314,329	5.5	△ 2,352,579	△ 32.2
繰 越 金	1,648,333	1.2	1,902,271	1.4	△ 253,938	△ 13.3
諸 収 入	7,446,084	5.6	7,099,599	5.3	346,485	4.9
市 債	11,753,900	8.8	11,289,300	8.4	464,600	4.1
合 計	133,212,199	100.0	134,144,411	100.0	△ 932,212	△ 0.7

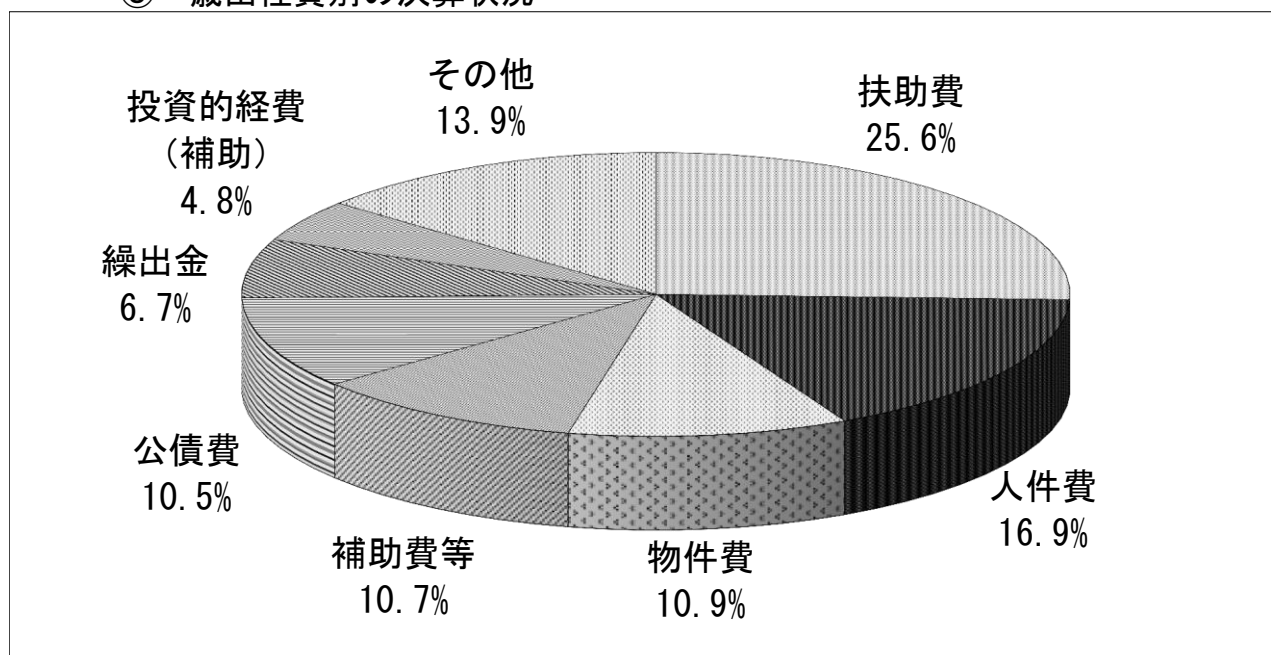
④ 歳出目的別の決算状況



(単位：千円、%)

区 分	平成29年度		平成28年度		比較増減 (A)-(B)	増減率
	決算額(A)	構成比	決算額(B)	構成比		
議 会 費	719,308	0.5	718,424	0.5	884	0.1
総 務 費	18,866,167	14.4	19,349,841	14.6	△ 483,674	△ 2.5
民 生 費	48,952,208	37.4	48,838,295	36.9	113,913	0.2
衛 生 費	8,363,491	6.4	8,367,197	6.3	△ 3,706	0.0
労 働 費	483,035	0.4	418,548	0.3	64,487	15.4
農 林 水 産 業 費	3,165,886	2.4	2,282,038	1.7	883,848	38.7
商 工 費	6,969,620	5.3	6,759,092	5.1	210,528	3.1
土 木 費	14,314,019	10.9	16,947,231	12.8	△ 2,633,212	△ 15.5
消 防 費	3,800,104	2.9	3,870,910	2.9	△ 70,806	△ 1.8
教 育 費	11,008,931	8.4	10,813,778	8.2	195,153	1.8
災 害 復 旧 費	643,373	0.5	258,752	0.2	384,621	148.6
公 債 費	13,690,834	10.5	13,871,972	10.5	△ 181,138	△ 1.3
諸 支 出 金	-	-	-	-	-	-
予 備 費	-	-	-	-	-	-
合 計	130,976,976	100.0	132,496,078	100.0	△ 1,519,102	△ 1.1

⑤ 歳出性質別の決算状況



(単位：千円、%)

区 分	平成29年度		平成28年度		比較増減 (A)-(B)	増減率
	決算額(A)	構成比	決算額(B)	構成比		
人 件 費	22,104,070	16.9	21,126,264	15.9	977,806	4.6
物 件 費	14,278,033	10.9	14,087,331	10.6	190,702	1.4
維 持 補 修 費	2,391,417	1.8	3,278,610	2.5	△ 887,193	△ 27.1
扶 助 費	33,581,564	25.6	33,759,676	25.5	△ 178,112	△ 0.5
補 助 費 等	14,022,332	10.7	13,579,457	10.2	442,875	3.3
消 費 的 経 費 計	86,377,416	65.9	85,831,338	64.7	546,078	0.6
補 助 事 業	6,198,514	4.8	5,619,920	4.2	578,594	10.3
単 独 事 業	5,791,583	4.4	6,498,002	4.9	△ 706,419	△ 10.9
県 営 事 業 負 担 金	152,926	0.1	166,057	0.1	△ 13,131	△ 7.9
受 託 事 業 費	-	-	-	-	-	-
災 害 復 旧 事 業	651,392	0.5	258,752	0.2	392,640	151.7
投 資 的 経 費 計	12,794,415	9.8	12,542,731	9.4	251,684	2.0
公 債 費	13,690,834	10.5	13,871,972	10.5	△ 181,138	△ 1.3
積 立 金	2,082,739	1.6	2,505,818	1.9	△ 423,079	△ 16.9
投 資 及 び 出 資 金	1,172,230	0.9	1,167,264	0.9	4,966	0.4
貸 付 金	6,058,039	4.6	6,825,017	5.2	△ 766,978	△ 11.2
繰 出 金	8,801,303	6.7	9,751,938	7.4	△ 950,635	△ 9.7
予 備 費	-	-	-	-	-	-
合 計	130,976,976	100.0	132,496,078	100.0	△ 1,519,102	△ 1.1

## (2) 特別会計

(単位：千円)

会 計	歳入決算額 (A)	歳出決算額 (B)	歳入歳出 差 引 額 (C)=(A)-(B)	翌年度へ 繰越財源 (D)	実質収支額 (E)=(C)-(D)	前 年 度 実質収支 (F)	単 年 度 収 支 (E)-(F)
土 地 区 画 整 理 会 計	1,709,277	1,606,844	102,433	-	102,433	92,198	10,235
市 有 林 会 計	146,538	137,758	8,780	-	8,780	11,577	△ 2,797
市 営 墓 地 会 計	103,795	98,593	5,202	-	5,202	4,352	850
中 央 卸 売 市 場 会 計	67,449	66,423	1,026	-	1,026	1,186	△ 160
公 設 地 方 卸 売 市 場 会 計	402,680	400,680	2,000	-	2,000	3,458	△ 1,458
大 森 山 動 物 園 会 計	552,512	552,511	1	-	1	1	0
廃 棄 物 発 電 会 計	267,119	267,118	1	-	1	1	0
病 院 事 業 債 管 理 会 計	846,096	846,096	0	-	0	0	0
学 校 給 食 費 計 会 計	1,269,139	1,268,684	455	-	455	-	455
国 民 健 康 保 険 計 事 業 会 計	36,779,772	35,335,995	1,443,777	-	1,443,777	1,098,900	344,877
母 子 父 子 寡 婦 福 祉 資 金 貸 付 事 業 会 計	172,124	111,682	60,442	-	60,442	122,017	△ 61,575
介 護 保 険 計 事 業 会 計	30,640,044	30,013,326	626,718	-	626,718	1,058,498	△ 431,780
後 期 高 齢 者 医 療 計 事 業 会 計	3,361,722	3,332,256	29,466	-	29,466	24,034	5,432
合 計	76,318,267	74,037,966	2,280,301	-	2,280,301	2,416,222	△ 135,921



## 2 住民負担の状況

平成29年度決算における住民負担の状況

(単位：円、%)

区 分	平成29年度(A)		平成28年度(B)		比較増減 (A)-(B)
	一人当たり 負担額	構成比	一人当たり 負担額	構成比	
市 税	140,559	92.3	138,435	92.3	2,124
市 民 税	62,985	41.3	62,789	41.8	196
個 人	49,101	32.2	48,323	32.2	778
法 人	13,884	9.1	14,466	9.6	△ 582
固 定 資 産 税	63,675	41.9	61,657	41.1	2,018
固 定 資 産 税	62,988	41.4	60,887	40.6	2,101
国 有 資 産 等 所 在 市 交 付 金	687	0.5	770	0.5	△ 83
軽 自 動 車 税	2,205	1.4	2,073	1.4	132
市 た ば こ 税	6,750	4.4	7,088	4.7	△ 338
鉱 産 税	20	0.0	20	0.0	0
入 湯 税	104	0.1	96	0.1	8
事 業 所 税	4,820	3.2	4,712	3.2	108
分 担 金 及 び 負 担 金	4,100	2.7	3,992	2.7	108
使 用 料 及 び 手 数 料	7,607	5.0	7,547	5.0	60
合 計	152,266	100.0	149,974	100.0	2,292

※一人当たり負担額は、各年度末の住民基本台帳人口から算出した。  
(平成30年3月31日現在 310,412人、平成29年3月31日現在 313,444人)

### 3 財産の状況

#### 土地及び建物

(単位：㎡)

(単位：㎡)

区 分	土 地			建 物		
	28年度末現在高	29年度中増減高	29年度末現在高	28年度末現在高	29年度中増減高	29年度末現在高
行 政 財 産	10,852,022.24	△ 114,791.71	10,737,230.53	1,093,609.25	△ 13,727.31	1,079,881.94
普 通 財 産	32,144,714.38	45,205.17	32,189,919.55	16,426.71	10,573.71	27,000.42
合 計	42,996,736.62	△ 69,586.54	42,927,150.08	1,110,035.96	△ 3,153.60	1,106,882.36

#### 山 林

(単位：㎡)

(単位：㎡)

土地の 権利区分	面 積			立木の推定蓄積量		
	28年度末現在高	29年度中増減高	29年度末現在高	28年度末現在高	29年度中増減高	29年度末現在高
所 有	10,173,701.18	20.70	10,173,721.88	616,038.00	23,636.00	639,674.00
分 収	7,001,850.00	-	7,001,850.00	32,849.00	673.00	33,522.00
合 計	17,175,551.18	20.70	17,175,571.88	648,887.00	24,309.00	673,196.00

#### 物 権

(単位：㎡)

区 分	28年度末現在高	29年度中増減高	29年度末現在高
地 上 権	79,975.28	-	79,975.28

#### 無体財産権

(単位：件)

区 分	28年度末現在高	29年度中増減高	29年度末現在高
著 作 権	-	-	-
そ の 他	16	7	23

#### 有 価 証 券

(単位：千円)

区 分	28年度末現在高	29年度中増減高	29年度末現在高
株 券	532,350	-	532,350

#### 出資による権利

(単位：千円)

区 分	28年度末現在高	29年度中増減高	29年度末現在高
出 資 証 券	8,179,264	-	8,179,264
出 捐 金 証 書	1,375,980	△ 7,065	1,368,915

#### 4 地方債現在高の状況

(単位：千円)

会 計	27年度末現在高	28年度末現在高	29 年 度 中 増 減 額		29年度末現在高
			市債借入額	元金償還額	
一 般 会 計	140,521,862	139,141,208	11,753,900	12,670,809	138,224,299
市 有 林 会 計	1,564,141	1,529,933	4,900	48,033	1,486,800
中央卸売市場会計	73,627	41,438	-	1,838	39,600
公設地方卸売市場会計	793,826	689,886	-	69,970	619,916
大森山動物園会計	264,618	218,538	-	46,210	172,328
廃棄物発電会計	8,327	-	-	-	-
病院事業債管理会計	3,516,195	3,028,620	139,700	688,528	2,479,792
介護保険事業会計	200,000	100,000	-	100,000	-
合 計	146,942,596	144,749,623	11,898,500	13,625,388	143,022,735

## 5 公営企業の決算状況

平成29年度秋田市

### (1) 収益的収入及び支出

#### 収 入

区 分	予 算		
	当 初 予 算 額	補 正 予 算 額	地方公営企業法第24条第3項の規定による支出額に係る財源充当額
第1款 水道事業収益	7,678,104,000 <sup>円</sup>	△ 54,821,000 <sup>円</sup>	— <sup>円</sup>
第1項 営業収益	7,013,182,000	△ 39,841,000	—
第2項 営業外収益	664,920,000	△ 14,980,000	—
第3項 特別利益	2,000	—	—

#### 支 出

区 分	予 算					
	当 初 予 算 額	補 正 予 算 額	予備費支出額	流 用増減額	地方公営企業法第24条第3項の規定による支出額	小 計
第1款 水道事業費用	6,752,134,000 <sup>円</sup>	△ 239,734,000 <sup>円</sup>	— <sup>円</sup>	— <sup>円</sup>	— <sup>円</sup>	6,512,400,000 <sup>円</sup>
第1項 営業費用	6,182,156,000	△ 267,443,000	—	—	—	5,914,713,000
第2項 営業外費用	565,078,000	28,709,000	—	—	—	593,787,000
第3項 特別損失	3,100,000	△ 1,000,000	—	—	—	2,100,000
第4項 予備費	1,800,000	—	—	—	—	1,800,000

# 水道事業決算報告書

額	決 算 額	予 算 額 に 比 べ 決 算 額 の 増 減	備 考
合 計			
7,623,283,000 <sup>円</sup>	7,660,087,332 <sup>円</sup>	36,804,332 <sup>円</sup>	
6,973,341,000	7,008,326,137	34,985,137	(うち、消費税及び地方消費税相当分 511,853,346円)
649,940,000	651,761,195	1,821,195	( ” 1,958,370円)
2,000	—	△ 2,000	

額	合 計	決 算 額	地方公営企業 法第26条第2 項の規定によ る繰越額	不 用 額	備 考
— <sup>円</sup>	6,512,400,000 <sup>円</sup>	6,208,574,397 <sup>円</sup>	33,894,000 <sup>円</sup>	269,931,603 <sup>円</sup>	
—	5,914,713,000	5,625,642,452	33,894,000	255,176,548	(うち、消費税及び地方消費税相当分 162,897,435円)
—	593,787,000	582,678,203	—	11,108,797	
—	2,100,000	253,742	—	1,846,258	(うち、消費税及び地方消費税相当分 4,061円)
—	1,800,000	—	—	1,800,000	

## (2) 資本的収入及び支出

## 収 入

区 分	予 算			
	当 初 予 算 額	補 正 予 算 額	小 計	地方公営企業法第26条の規定による繰越額に係る財源充当額
第1款 資本的収入	1,731,261,000 <sup>円</sup>	△ 88,508,000 <sup>円</sup>	1,642,753,000 <sup>円</sup>	— <sup>円</sup>
第1項 企業債	1,137,700,000	△ 62,400,000	1,075,300,000	—
第2項 出資金	144,245,000	2,850,000	147,095,000	—
第3項 補助金	234,160,000	△ 52,277,000	181,883,000	—
第4項 固定資産売却代金	1,000	134,000	135,000	—
第5項 負担金及び寄附金	215,155,000	23,185,000	238,340,000	—

## 支 出

区 分	予 算					
	当 初 予 算 額	補 正 予 算 額	流 用 増減額	小 計	地方公営企業法第26条の規定による繰越額	継続費通 次繰越額
第1款 資本的支出	4,537,025,000 <sup>円</sup>	△ 280,638,000 <sup>円</sup>	— <sup>円</sup>	4,256,387,000 <sup>円</sup>	51,031,000 <sup>円</sup>	— <sup>円</sup>
第1項 建設改良費	3,094,019,000	△ 291,920,000	—	2,802,099,000	51,031,000	—
第2項 企業債償還金	1,443,006,000	2,861,000	—	1,445,867,000	—	—
第3項 国庫補助金返還金	—	8,421,000	—	8,421,000	—	—

資本的収入額が資本的支出額に不足する額2,320,238,286円は、当年度分消費税及び地方消費税資本的補てんした。

額		決 算 額	予 算 額 に 比 べ 決 算 額 の 増 減	備 考
継続費通次繰越額 に係る財源充当額	合 計			
円 —	円 1,642,753,000	円 1,599,293,030	円 △ 43,459,970	
—	1,075,300,000	1,010,700,000	△ 64,600,000	翌年度繰越額 64,600,000円
—	147,095,000	146,769,000	△ 326,000	
—	181,883,000	162,887,000	△ 18,996,000	翌年度繰越額 18,996,000円
—	135,000	135,000	0	〔うち、消費税及び地方消費税相当分〕 10,000円
—	238,340,000	278,802,030	40,462,030	〔 " 〕 18,148,000円

額	決 算 額	翌 年 度 繰 越 額			不 用 額	備 考
		地方公営企 業法第26条 の規定によ る繰越額	継続費通 次繰越額	合 計		
円 4,307,418,000	円 3,919,531,316	円 221,105,000	円 —	円 221,105,000	円 166,781,684	
2,853,130,000	2,465,247,444	221,105,000	—	221,105,000	166,777,556	〔うち、消費税及び地方消費税相当分〕 171,725,863円
1,445,867,000	1,445,862,911	—	—	—	4,089	
8,421,000	8,420,961	—	—	—	39	

収支調整額153,039,146円、減債積立金668,576,543円及び過年度分損益勘定留保資金1,498,622,597円で

# 平成29年度秋田市水道事業報告書

## 1 概 況

### (1) 総括事項

#### (イ) 給水状況

年度末における給水世帯数は134,724世帯、給水人口は306,172人で、前年度と比較しそれぞれ253世帯の増加、2,790人の減少となっております。また、普及率は前年度と同率の99.4%、年間総配水量は35,657,158m<sup>3</sup>、一日最大配水量は112,849m<sup>3</sup>（30年1月29日）、施設能力に対する最大稼働率は57.2%となっております。

年間有収水量は32,866,905m<sup>3</sup>、有収率は92.2%となり前年度と比較し0.4ポイント減少しております。

#### (ロ) 工事状況

配水管整備事業は、2,050,683千円の事業費をもって、仁井田および上北手地区ほか総延長25,574.9mの配水管布設、布設替工事および配水幹線整備を実施しております。

また、施設改良事業では377,178千円の事業費をもって、竹ノ花送配水管整備工事、緊急貯水槽整備工事等を施工しております。

#### (ハ) 財政状況

収入では、経営の根幹をなす給水収益が、前年度と比較して0.8%の減となったことなどにより、前年度比1.0%減の7,146,275千円となっております。

支出では、総係費の減などにより、前年度比0.5%減の5,855,047千円となっております。

この結果、1,291,228千円の純利益が生じ、全額を利益剰余金に計上しております。

今後は、経営の根幹をなす給水収益が人口減少や節水などにより、中長期的に減少傾向となることが確実視される状況の中で、安全な水道水を安定的に供給できるよう老朽化した基幹施設の更新、管路の耐震化などの措置を講じていく必要があるため、厳しい経営環境となることが予測されます。このため、秋田市上下水道事業基本計画に基づき、適切な事業選択や効率的な運営など、事業の健全経営の維持に向け努めてまいります。



(2) 議会議決事項

議案番号	件名	提出年月日	議決年月日
第 67号	特別職の職員の給与に関する条例の一部を改正する件	平成年月日 29. 5. 10	平成年月日 29. 5. 10
第 75号	秋田市職員の育児休業等に関する条例の一部を改正する件	29. 6. 8	29. 6. 30
第 76号	秋田市職員の退職手当に関する条例の一部を改正する件	29. 6. 8	29. 6. 30
第113号	平成28年度秋田市水道事業会計決算認定の件	29. 9. 13	29. 10. 6
第145号	平成29年度秋田市水道事業会計補正予算（第1号）の件	29. 11. 30	29. 12. 22
第148号	秋田市職員給与条例および秋田市一般職の任期付職員の採用等に関する条例の一部を改正する件	29. 12. 13	29. 12. 22
第149号	特別職の職員の給与に関する条例の一部を改正する件	29. 12. 13	29. 12. 22
第 17号	平成30年度秋田市水道事業会計予算の件	30. 2. 16	30. 3. 19
第 28号	平成29年度秋田市水道事業会計補正予算（第2号）の件	30. 2. 16	30. 3. 6
第 31号	特別職の職員の給与に関する条例の一部を改正する件	30. 2. 16	30. 3. 19
第 88号	秋田市職員の退職手当に関する条例等の一部を改正する件	30. 3. 6	30. 3. 19

(3) 行政官庁認可事項

申請年月日	申請先	件名	認可年月日
平成年月日 29. 9. 29	秋 田 県 知 事	平成29年度起債同意申請	平成年月日 同意 29. 10. 11
30. 3. 9	秋 田 県 知 事	平成29年度起債同意申請	同意 30. 3. 20

(4) 職員に関する事項

管 理 者	事 務 職 員 主 事	技 術 職 員 技 師	計
1 人	23人	95人	119人 (うち資本勘定支弁職員17人)

(5) 料金その他供給条件の設定、変更に関する事項

該当事項なし

## 2 工 事

### (1) 建設工事の概況

(イ) 配水管布設	仁井田地区（仁井田新田一丁目線）ほか	5,037.0 m
(ロ) 竹ノ花送配水管整備工事		38.6 m
(ハ) 緊急貯水槽整備工事		1 基

### (2) 改良工事の概況

(イ) 配水管布設替	上北手地区（上北手百崎内山線）ほか	18,654.7 m
(ロ) 配水幹線整備	飯島地区（金足線）ほか	1,883.2 m
(ハ) 竹ノ花送配水管整備工事		1,121.8 m
(ニ) 椿川送配水ポンプ場非常用発電機更新工事ほか		一式

### (3) 保存工事の概況

(イ) 配・給水管漏水修理	542 件
(ロ) メーター取替数	16,613 件
(ハ) 計画漏水防止	864.7 km

## 3 業 務

### (1) 業 務 量

給 水 世 帯 数	134,724 世帯
給 水 人 口	306,172 人
年 間 総 配 水 量	35,657,158 m <sup>3</sup>
一 日 最 大 配 水 量	112,849 m <sup>3</sup>
一 日 平 均 配 水 量	97,691 m <sup>3</sup>
有 収 水 量	32,866,905 m <sup>3</sup>
有 収 率	92.2 %
送 配 水 管 総 延 長	1,970,022 m

(2) 事業収入に関する事項

科 目	調 定 額	収 入 額	未 収 額	収入比率
	円	円	円	%
営 業 収 益	6,496,472,791	5,886,000,065	610,472,726	90.6
	(7,008,326,137)	(6,350,743,820)	(657,582,317)	(90.6)
営 業 外 収 益	649,802,969	627,774,132	22,028,837	96.6
	(651,761,195)	(627,986,829)	(23,774,366)	(96.4)
合 計	7,146,275,760	6,513,774,197	632,501,563	91.1
	(7,660,087,332)	(6,978,730,649)	(681,356,683)	(91.1)

注 ( ) 内数値は消費税及び地方消費税を含む

(3) 事業費に関する事項

科 目	決 算 額
	円
営 業 費 用	5,462,745,017
	(5,625,642,452)
営 業 外 費 用	392,052,252
	(582,678,203)
特 別 損 失	249,681
	(253,742)
合 計	5,855,046,950
	(6,208,574,397)

注 ( ) 内数値は消費税及び地方消費税を含む

(4) その他主要な事項

該当事項なし

4 会 計  
(1) 重要契約の要旨

契約年月日	件 名	契 約 金 額	契 約 者
平成年月日 29 . 5 . 16	寺内イサノ線(道路) 配水管整備工事	22,300,920 <sup>円</sup>	山岡工業株式会社 代表取締役 山岡緑三郎
29 . 6 . 23	配水ブロック 遠隔監視システム設置工事	54,045,360	三菱マテリアル電子化成株式会社 取締役社長 越村正己
29 . 6 . 27	川元小川町線ほか 配水管整備工事	46,516,680	株式会社加賀屋組 代表取締役社長 加賀屋賢二
29 . 7 . 11	新屋田尻沢中町線ほか 配水管整備工事	45,326,520	株式会社渡部工業 代表取締役 渡部俊二
29 . 7 . 11	新屋豊町線ほか 配水管整備工事	29,388,960	株式会社渡部工業 代表取締役 渡部俊二
29 . 7 . 14	寺内蛭根一丁目線 配水管整備工事	118,619,640	総合施設株式会社 代表取締役 鈴木英樹
29 . 7 . 14	金足線 配水管整備工事その3	95,275,440	株式会社佐藤設備工業 代表取締役 佐藤泰雄
29 . 7 . 14	上北手百崎内山線 配水管整備工事	139,840,560	山岡工業株式会社 代表取締役 山岡緑三郎
29 . 7 . 14	手形山南町線 配水管整備工事	53,030,160	北環興業株式会社 代表取締役社長 本多秀文
29 . 7 . 20	仁井田新田一丁目線 配水管整備工事	59,584,680	株式会社北勢工業 代表取締役 太田博之
29 . 7 . 20	土崎環状線 配水管整備工事その10	229,334,760	山岡・清三屋特定建設工事共同企業体 山岡工業株式会社 代表取締役 山岡緑三郎
29 . 7 . 20	雄和椿川山籠線 配水管整備工事	58,079,160	株式会社岡精組 代表取締役 岡部茂
29 . 7 . 20	上北手百崎諏訪ノ沢線ほか 配水管整備工事	48,098,880	株式会社三和施設 代表取締役 佐藤弘康
29 . 7 . 25	山王臨海町線 配水管整備工事	20,566,440	株式会社あたご 代表取締役 佐藤義孝
29 . 7 . 25	将軍野南一丁目線ほか 配水管整備工事	27,047,520	日管設備工業株式会社 代表取締役 工藤明信
29 . 7 . 28	御野場五丁目線 配水管整備工事	57,068,280	高進設備株式会社 代表取締役 高橋清広
29 . 7 . 28	広面長沼線 配水管整備工事	66,563,640	株式会社岡部建設工業 代表取締役 岡部秋男
29 . 7 . 28	竹ノ花送配水管整備工事	80,899,560	伊藤工業株式会社 代表取締役社長 伊藤満
29 . 8 . 1	外旭川堂ノ前線ほか 配水管整備工事	51,317,280	藤重建設株式会社 代表取締役 佐藤重明
29 . 8 . 4	椿川送配水ポンプ場 非常用発電機更新工事	42,476,400	菱明三菱電機機器販売株式会社 取締役社長 實田謙一
29 . 8 . 8	川元開和町線ほか 配水管整備工事	50,582,880	株式会社日東施設工業所 代表取締役 新泉博智
29 . 8 . 10	手形田中線 配水管整備工事	54,302,400	山二施設工業株式会社 代表取締役社長 阿部公雄
29 . 8 . 10	千秋中通明田線 配水管整備工事その3	90,292,320	株式会社あたご 代表取締役 佐藤義孝
29 . 8 . 29	御野場三丁目線 配水管整備工事	36,064,440	株式会社協設 代表取締役 吉田孝二

契約年月日	件名	契約金額	契約者
平成年月日 29.8.29	新屋日吉町線 配水管整備工事	44,544,600 <sup>円</sup>	株式会社渡部工業 代表取締役 渡部俊二
29.8.29	寺内児桜三丁目線 配水管整備工事	20,142,000	羽後設備株式会社 代表取締役社長 佐藤裕之
29.8.29	横森四丁目線ほか 配水管整備工事	25,297,920	株式会社カミオ 代表取締役 谷藤健二
29.8.29	外旭川待合線 配水管整備工事	35,372,160	互大設備工業株式会社 代表取締役 脇屋憲一
29.8.29	牛島西二丁目線 配水管整備工事	42,973,200	株式会社加賀屋組 代表取締役社長 加賀屋賢二
29.8.29	檜山本町線 配水管整備工事	30,170,880	清三屋施設工業株式会社 代表取締役 高橋洋平
29.8.31	緊急貯水槽整備工事	81,441,720	コスモ工機株式会社秋田営業所 所長 佐々木友和
29.9.19	浜田送水系流量計更新工事	24,024,600	秋田電機建設株式会社 代表取締役 熊谷榮信
29.9.19	俄沢第一水源地 自家用発電機設備更新工事	23,537,520	三光テクノ株式会社 代表取締役 赤坂栄紀
29.9.19	豊岩浄水場沈澱池 汚泥掻寄機改修工事(北側)	24,239,520	秋田東北商事株式会社 取締役社長 近藤嘉之
29.10.17	河辺和田線(国交省) 配水管整備工事	23,120,640	株式会社あたご 代表取締役 佐藤義孝
29.11.14	下浜羽川水垂線(国交省・県建設) 配水管移設工事	34,490,880	株式会社渡部工業 代表取締役 渡部俊二
30.2.6	金足線 配水管整備工事その4	26,244,000	株式会社佐藤設備工業 代表取締役 佐藤泰雄
30.2.6	手形山崎町線ほか 配水管整備工事	26,708,400	日管設備工業株式会社 代表取締役 工藤明信
30.2.13	飯島古道下川端線 配水管整備工事	47,093,400	株式会社北勢工業 代表取締役 太田博之
30.2.13	雄和椿川山籠線 配水管整備工事その2	34,560,000	伊藤工業株式会社 代表取締役社長 伊藤満
30.2.20	手形山北町線 配水管整備工事	23,317,200	有限会社太平工務所 代表取締役 藤井進
30.2.20	御野場二丁目線 配水管整備工事	24,447,960	高進設備株式会社 代表取締役 高橋清広
30.2.20	新屋表町線 配水管整備工事	24,187,680	株式会社協設 代表取締役 吉田孝二
30.2.20	手形中台線 配水管整備工事	36,817,200	株式会社日景工業 代表取締役 日景英之
30.2.20	飯島新町三丁目線 配水管整備工事	44,020,800	山二施設工業株式会社 代表取締役社長 阿部公雄
30.2.20	新屋松美ガ丘南町線 配水管整備工事	46,893,600	株式会社渡部工業 代表取締役 渡部俊二
30.2.20	将軍野南五丁目線ほか 配水管整備工事	44,053,200	株式会社カミオ 代表取締役 谷藤健二
30.2.22	下北手松崎線 配水管整備工事	67,208,400	株式会社足利工務店 代表取締役 足利健
30.2.22	茨島二丁目線 配水管整備工事	64,692,000	株式会社加賀屋組 代表取締役社長 加賀屋賢二
30.2.22	寺内児桜二丁目線 配水管整備工事	52,920,000	株式会社日東施設工業所 代表取締役 新泉博智
30.2.22	下新城笠岡線 配水管整備工事	76,464,000	山岡工業株式会社 代表取締役 山岡緑三郎

(2) 企業債及び一時借入金の概況

- (イ) 企業債未償還額 24,302,611,070円
- (ロ) 一時借入金現在高 0円

(3) その他会計経理に関する重要事項

該当事項なし

5 附 帯 事 項

該当事項なし



# 平成29年度秋田市

(1) 収益的収入及び支出

収 入

区 分	予 算		
	当 初 予 算 額	補 正 予 算 額	地方公営企業法第24条第3項の規定による支出額に係る財源充当額
第1款 下水道事業収益	10,920,925,000 <sup>円</sup>	△ 104,109,000 <sup>円</sup>	— <sup>円</sup>
第1項 営業収益	7,565,836,000	△ 87,814,000	—
第2項 営業外収益	3,355,087,000	△ 74,746,000	—
第3項 特別利益	2,000	58,451,000	—

支 出

区 分	予 算					
	当 初 予 算 額	補 正 予 算 額	予備費 支出額	流 用 増減額	地方公営企業法第24条第3項の規定による支出額	小 計
第1款 下水道事業費用	10,023,170,000 <sup>円</sup>	△ 263,131,000 <sup>円</sup>	— <sup>円</sup>	— <sup>円</sup>	— <sup>円</sup>	9,760,039,000 <sup>円</sup>
第1項 営業費用	8,634,877,000	△ 231,776,000	—	—	—	8,403,101,000
第2項 営業外費用	1,384,242,000	△ 31,355,000	—	—	—	1,352,887,000
第3項 特別損失	1,501,000	—	—	—	—	1,501,000
第4項 予備費	2,550,000	—	—	—	—	2,550,000



# 下水道事業決算報告書

額	決 算 額	予 算 額 に 比 べ 決 算 額 の 増 減	備 考
合 計			
10,816,816,000 <sup>円</sup>	10,835,366,692 <sup>円</sup>	18,550,692 <sup>円</sup>	
7,478,022,000	7,496,964,138	18,942,138	(うち、消費税及び地方消費税相当分) 399,433,862円)
3,280,341,000	3,279,871,761	△ 469,239	( " ) 45,396円)
58,453,000	58,530,793	77,793	( " ) 9,701円)

額		決 算 額	地方公営企業 法第26条第2 項の規定によ る繰越額	不 用 額	備 考
地方公営企業 法第26条第2 項の規定によ る繰越額	合 計				
— <sup>円</sup>	9,760,039,000 <sup>円</sup>	9,515,236,397 <sup>円</sup>	— <sup>円</sup>	244,802,603 <sup>円</sup>	
—	8,403,101,000	8,230,197,753	—	172,903,247	(うち、消費税及び地方消費税相当分) 193,035,997円)
—	1,352,887,000	1,284,979,501	—	67,907,499	
—	1,501,000	59,143	—	1,441,857	(うち、消費税及び地方消費税相当分) 4,374円)
—	2,550,000	—	—	2,550,000	

## (2) 資本的収入及び支出

## 収 入

区 分	予 算			
	当 初 予 算 額	補 正 予 算 額	小 計	地方公営企業法第26条の規定による繰越額に係る財源充当額
第1款 資本的収入	6,274,793,000 <sup>円</sup>	77,184,000 <sup>円</sup>	6,351,977,000 <sup>円</sup>	2,378,946,000 <sup>円</sup>
第1項 企業債	4,022,900,000	△ 12,100,000	4,010,800,000	1,375,100,000
第2項 出資金	923,977,000	—	923,977,000	—
第3項 補助金	1,197,200,000	159,500,000	1,356,700,000	1,003,846,000
第4項 負担金	130,715,000	△ 70,216,000	60,499,000	—
第5項 固定資産売却代金	1,000	—	1,000	—

## 支 出

区 分	予 算					
	当 初 予 算 額	補 正 予 算 額	流 用 増減額	小 計	地方公営企業法第26条の規定による繰越額	継続費通 次繰越額
第1款 資本的支出	10,287,949,000 <sup>円</sup>	115,720,000 <sup>円</sup>	— <sup>円</sup>	10,403,669,000 <sup>円</sup>	2,560,385,560 <sup>円</sup>	— <sup>円</sup>
第1項 建設改良費	4,418,960,000	93,799,000	—	4,512,759,000	2,560,385,560	—
第2項 企業債償還金	5,868,989,000	21,921,000	—	5,890,910,000	—	—

資本的収入額が資本的支出額に不足する額4,415,346,905円は、当年度分消費税及び地方消費税資本的当年度分損益勘定留保資金2,278,689,748円で補てんした。

額		決 算 額	予 算 額 に 比 べ 決 算 額 の 増 減	備 考
継続費通次繰越額 に係る財源充当額	合 計			
— <sup>円</sup>	8,730,923,000 <sup>円</sup>	5,829,685,476 <sup>円</sup>	△ 2,901,237,524 <sup>円</sup>	
—	5,385,900,000	3,435,700,000	△ 1,950,200,000	翌年度繰越額 1,389,700,000円
—	923,977,000	923,977,000	0	
—	2,360,546,000	1,425,278,128	△ 935,267,872	翌年度繰越額 935,237,000円
—	60,499,000	44,730,348	△ 15,768,652	
—	1,000	—	△ 1,000	

額	決 算 額	翌 年 度 繰 越 額			不 用 額	備 考
		地方公営企 業法第26条 の規定によ る繰越額	継続費通 次繰越額	合 計		
12,964,054,560 <sup>円</sup>	10,245,032,381 <sup>円</sup>	1,957,486,000 <sup>円</sup>	746,000,000 <sup>円</sup>	2,703,486,000 <sup>円</sup>	15,536,179 <sup>円</sup>	
7,073,144,560	4,354,126,161	1,957,486,000	746,000,000	2,703,486,000	15,532,399	(うち、消費税及び地方消費税相当分 305,570,340円)
5,890,910,000	5,890,906,220	—	—	—	3,780	

収支調整額197,327,993円、減債積立金1,009,911,254円、過年度分損益勘定留保資金929,417,910円及び

# 平成29年度秋田市下水道事業報告書

## 1 概 況

### (1) 総括事項

#### (イ) 普及状況

本市の下水道事業は、浸水防除、生活環境の改善および公共用水域の水質保全のため計画区域内の下水道整備を順次進めています。年度末における処理区域内面積は、5,906haとなり、前年度と比較して28ha増加、処理区域内人口は289,594人で、前年度と比較して2,060人減少しております。この結果、下水道普及率は93.3%となっております。

また、年間総処理水量は、41,635,524 $\text{m}^3$ となり、前年度と比較して1,588,233 $\text{m}^3$ 増加しております。このうち、年間有収水量は、28,159,822 $\text{m}^3$ で、前年度と比較して76,339 $\text{m}^3$ 減少しております。

#### (ロ) 工事状況

管渠建設事業は、3,275,171千円の事業費をもって、浸水対策として千秋、手形地区などの雨水管を整備したほか、市内各地域で汚水管の面整備などを行い、総延長6,178.4mの管渠を布設しております。さらに大町地区などにおいて老朽管の改築などを実施しております。

処理場建設事業は、20,783千円の事業費をもって、八橋下水道終末処理場の本館電気室空調設備改修工事を実施しております。

特定環境保全公共下水道事業は、677,701千円の事業費をもって、太平地区などに汚水管7,216.6mを布設しております。

#### (ハ) 財政状況

収入では、経営の根幹をなす下水道使用料が、前年度と比較して0.4%の減となったほか、一般会計からの繰入金などの減などにより、前年度比0.3%減の10,435,878千円となっております。

支出では、企業債支払利息の減などにより、前年度比1.5%減の9,313,076千円となっております。

この結果、1,122,802千円の純利益が生じ、全額を利益剰余金に計上しております。

今後も人口減少や節水などにより、下水道使用料の伸びは期待できず厳しい状況が続くものと予測されます。一方、引き続き衛生的で快適な生活空間を提供していくためには、老朽施設の更新や適切な維持管理など多額な投資を行っていく必要があります。このため、秋田市上下水道事業基本計画に基づき、長期的視点に立った計画的な更新を進めるほか、処理場統合による費用の縮減など、効率的な事業運営に努めてまいります。

## (2) 議会議決事項

議案番号	件名	提出年月日	議決年月日
		平成年月日	平成年月日
第 67号	特別職の職員の給与に関する条例の一部を改正する件	29. 5. 10	29. 5. 10
第 75号	秋田市職員の育児休業等に関する条例の一部を改正する件	29. 6. 8	29. 6. 30
第 76号	秋田市職員の退職手当に関する条例の一部を改正する件	29. 6. 8	29. 6. 30
第114号	平成28年度秋田市下水道事業会計決算認定の件	29. 9. 13	29. 10. 6
第146号	平成29年度秋田市下水道事業会計補正予算（第1号）の件	29. 11. 30	29. 12. 22
第148号	秋田市職員給与条例および秋田市一般職の任期付職員の採用等に関する条例の一部を改正する件	29. 12. 13	29. 12. 22
第149号	特別職の職員の給与に関する条例の一部を改正する件	29. 12. 13	29. 12. 22
第 18号	平成30年度秋田市下水道事業会計予算の件	30. 2. 16	30. 3. 19
第 29号	平成29年度秋田市下水道事業会計補正予算（第2号）の件	30. 2. 16	30. 3. 6
第 31号	特別職の職員の給与に関する条例の一部を改正する件	30. 2. 16	30. 3. 19
第 87号	平成29年度秋田市下水道事業会計補正予算（第3号）の件	30. 2. 27	30. 3. 6
第 88号	秋田市職員の退職手当に関する条例等の一部を改正する件	30. 3. 6	30. 3. 19

## (3) 行政官庁認可事項

申請年月日	申請先	件名	認可年月日
平成年月日			平成年月日
29. 9. 29	秋 田 県 知 事	平成29年度起債同意申請	同意 29. 10. 11
29. 9. 29	秋 田 県 知 事	平成29年度起債同意申請	同意 29. 10. 11
30. 2. 9	秋 田 県 知 事	平成29年度起債同意申請	同意 30. 3. 20

(4) 職員に関する事項

事務職員 主 事	技術職員 技 師	計
16人	56人	72人 (うち資本勘定支弁職員27人)

(5) 料金その他供給条件の設定、変更に関する事項

該当事項なし

2 工 事

(1) 建設工事の概況

管渠建設事業

(イ) 管渠布設 千秋、手形地区ほか 6,178.4 m

特定環境保全公共下水道事業

(ロ) 管渠布設 太平地区ほか 7,216.6 m

(2) 改良工事の概況

(イ) 管渠改築等 大町地区ほか 7,006.0 m

(ロ) 八橋下水道終末処理場本館電気室空調設備改修工事 一式

(3) 保存工事の概況

(イ) 管渠修繕 207 件

3 業 務

(1) 業 務 量

	公共下水道	特定環境保全 公共下水道	計
排水戸数	118,922 戸	794 戸	119,716 戸
処理区域内人口	286,136 人	3,458 人	289,594 人
年間総処理水量 (うち汚水処理水量)	41,317,567 m <sup>3</sup> ( 31,913,317 m <sup>3</sup> )	317,957 m <sup>3</sup> ( 317,957 m <sup>3</sup> )	41,635,524 m <sup>3</sup> ( 32,231,274 m <sup>3</sup> )
一日平均処理水量	113,199 m <sup>3</sup>	871 m <sup>3</sup>	114,070 m <sup>3</sup>
有収水量	27,899,428 m <sup>3</sup>	260,394 m <sup>3</sup>	28,159,822 m <sup>3</sup>
有収率	87.4 %	81.9 %	87.4 %
管渠布設総延長	1,524,734 m	62,550 m	1,587,284 m

(2) 事業収入に関する事項

科 目	調 定 額	収 入 額	未 収 額	収入比率
	円	円	円	%
営 業 収 益	7,097,530,276 (7,496,964,138)	6,602,117,356 (6,962,007,603)	495,412,920 (534,956,535)	93.0 (92.9)
営 業 外 収 益	3,279,826,466 (3,279,871,761)	3,279,567,911 (3,279,594,200)	258,555 (277,561)	99.9 (99.9)
特 別 利 益	58,521,092 (58,530,793)	58,448,964 (58,453,382)	72,128 (77,411)	99.9 (99.9)
合 計	10,435,877,834 (10,835,366,692)	9,940,134,231 (10,300,055,185)	495,743,603 (535,311,507)	95.2 (95.1)

注 ( ) 内数値は消費税及び地方消費税を含む

(3) 事業費に関する事項

科 目	決 算 額
	円
営 業 費 用	8,037,161,756 (8,230,197,753)
営 業 外 費 用	1,275,859,007 (1,284,979,501)
特 別 損 失	54,769 (59,143)
合 計	9,313,075,532 (9,515,236,397)

注 ( ) 内数値は消費税及び地方消費税を含む

(4) その他主要な事項

該当事項なし

#### 4 会 計

##### (1) 重要契約の要旨

契約年月日	件 名	契 約 金 額	契 約 者
平成 29. 5. 23	公共下水道築造工事 柳田字柳田地内ほか	30,761,640 <sup>円</sup>	株式会社中山組 代表取締役 千葉利則
29. 5. 26	下水道長寿命化工事 千秋北の丸地内ほか	82,216,080	株式会社三勇建設 代表取締役 三浦稔
29. 5. 26	下水道長寿命化工事 中通一丁目地内ほか	62,021,160	山岡工業株式会社 代表取締役 山岡緑三郎
29. 5. 26	下水道長寿命化工事 檜山本町地内ほか	54,685,800	豊興産株式会社 代表取締役 石黒望
29. 5. 30	公共下水道築造工事 牛島西一丁目地内	27,082,080	株式会社伊藤組 代表取締役 伊藤仁
29. 6. 6	公共下水道築造工事 太平黒沢字稻荷地内	32,236,920	エコシビル株式会社 代表取締役 正木孝輝
29. 6. 6	公共下水道築造工事 太平黒沢字野崎地内ほか	26,525,880	中田建設株式会社 代表取締役社長 見上重新
29. 6. 13	公共下水道築造工事 太平八田字和岱地内ほか	41,346,720	株式会社三勇建設 代表取締役 三浦稔
29. 6. 16	公共下水道築造工事 太平山谷字下皿見内地内ほか	54,576,720	古城建設株式会社 代表取締役 高山彰
29. 6. 27	公共下水道築造工事 太平八田字上八田地内ほか	43,182,720	藤重建設株式会社 代表取締役 佐藤重明
29. 6. 27	公共下水道築造工事 河辺和田字坂本北地内	34,101,000	中央土建株式会社 代表取締役 伊藤久嗣
29. 7. 25	下水道長寿命化工事 新屋元町地内ほか	29,962,440	加藤建設株式会社 代表取締役 加藤俊介
29. 7. 28	下水道長寿命化工事 大町三丁目地内ほか	64,618,560	株式会社佐原組 代表取締役 伊藤弘行
29. 7. 28	下水道長寿命化工事 中通六丁目地内	55,986,120	株式会社石黒建設工業 代表取締役 石黒学
29. 8. 10	川口汚水中継ポンプ場 沈砂池設備更新・耐震 補強工事 檜山登町12番43号	375,840,000	能登谷・大和・東北機械特定建設工 事共同企業体 株式会社能登谷工務所 代表取締役 能登谷正人
29. 8. 10	公共下水道築造工事 河辺神内字太田面地内ほか(2)	54,259,200	豊島建設株式会社 代表取締役 豊島悦雄
29. 8. 29	公共下水道築造工事 河辺和田字式田地内	26,395,200	アルファグリーン株式会社 代表取締役 酒井利明
29. 8. 29	公共下水道築造工事 手形字十七流地内ほか	24,890,760	豊興産株式会社 代表取締役 石黒望
29. 9. 5	公共下水道築造工事 太平山谷字下野地内ほか	37,154,160	豊島建設株式会社 代表取締役 豊島悦雄
29. 9. 8	公共下水道新城川左岸 3-1号幹線築造工事 土崎港相染町字沼端地内ほか	2,050,920,000	熊谷・住建・加藤建設工事共同企業体 株式会社熊谷組東北支店 専務執行役員支店長 渋川智



契約年月日	件名	契約金額	契約者
平成年月日 29.9.19	八橋下水道終末処理場 汚水ポンプ改修工事 八橋本町六丁目12番15号	円 44,378,280	株式会社能登谷工務所 代表取締役 能登谷正人
29.9.21	金足汚水中継ポンプ場 築造工事 下新城長岡字耳取地内	109,080,000	伊藤工業株式会社 代表取締役社長 伊藤 満
29.10.10	下水道長寿命化工事 旭北錦町地内ほか	42,876,000	工藤建設株式会社 代表取締役 工藤 堅裕
29.10.10	下水道長寿命化工事 土崎港南二丁目地内ほか	35,359,200	株式会社佐原組 代表取締役 伊藤 弘行
29.10.12	下水道長寿命化工事 千秋中島町地内ほか	77,955,480	山岡工業株式会社 代表取締役 山岡 緑三郎
29.10.12	下水道長寿命化工事 保戸野原の町地内ほか	69,061,680	豊興産株式会社 代表取締役 石黒 望
29.10.12	下水道長寿命化工事 新屋表町地内ほか	65,626,200	株式会社英明工務店 代表取締役 加藤 憲成
29.10.17	下水道長寿命化工事 土崎港中央四丁目地内ほか	20,773,800	株式会社三勇建設 代表取締役 三浦 稔
29.10.31	公共下水道築造工事 太平寺庭字寺庭地内	23,323,680	株式会社中山組 代表取締役 千葉 利則
29.11.2	下水道長寿命化工事 土崎港中央六丁目地内ほか	72,792,000	株式会社佐原組 代表取締役 伊藤 弘行
29.11.14	公共下水道築造工事 太平黒沢字砂子沢地内ほか	40,059,360	株式会社住建トレーディング 代表取締役 工藤 源聖
29.11.14	下水道長寿命化工事 中通二丁目地内ほか	30,413,880	株式会社伊藤組 代表取締役 伊藤 仁
29.11.17	下水道長寿命化工事 手形休下町地内ほか	83,916,000	株式会社伊藤組 代表取締役 伊藤 仁
29.11.21	下水道長寿命化工事 大町五丁目地内ほか	46,083,600	山岡工業株式会社 代表取締役 山岡 緑三郎
29.11.21	公共下水道築造工事 太平黒沢字館越地内ほか	30,169,800	株式会社中山組 代表取締役 千葉 利則
29.11.22	下水道長寿命化工事 南通みその町地内ほか	69,822,000	山岡工業株式会社 代表取締役 山岡 緑三郎
29.11.22	下水道長寿命化工事 檜山南中町地内ほか	66,194,280	豊興産株式会社 代表取締役 石黒 望
29.11.22	下水道長寿命化工事 南通築地地内	62,777,160	株式会社三勇建設 代表取締役 三浦 稔
29.11.28	下水道管渠改良工事 手形山北町地内ほか	23,675,760	加藤建設株式会社 代表取締役 加藤 俊介
29.12.5	下水道長寿命化工事 檜山登町地内ほか	38,630,520	株式会社石黒建設工業 代表取締役 石黒 学
29.12.5	下水道長寿命化工事 南通みその町地内ほか(2)	36,942,480	加藤建設株式会社 代表取締役 加藤 俊介
29.12.12	下水道長寿命化工事 土崎港中央四丁目地内ほか(2)	41,893,200	工藤建設株式会社 代表取締役 工藤 堅裕
30.1.23	公共下水道築造工事 河辺神内字鶴巻地内ほか	39,092,760	株式会社佐原組 代表取締役 伊藤 弘行

契約年月日	件名	契約金額	契約者
平成年月日 30.1.26	金足汚水中継ポンプ場 機械設備工事 下新城長岡字耳取地内	円 98,820,000	株式会社北勢工業 代表取締役 太田博之
30.1.26	下水道長寿命化工事 南通築地地内ほか	64,800,000	豊興産株式会社 代表取締役 石黒望
30.2.2	金足汚水中継ポンプ場 電気設備工事 下新城長岡字耳取地内	110,160,000	羽後電設・本荘電気特定建設工事共 同企業体 羽後電設工業株式会社 代表取締役 七山慎一
30.2.6	下水道長寿命化工事 旭北栄町地内	28,944,000	株式会社英明工務店 代表取締役 加藤憲成
30.2.13	公共下水道築造工事 太平八田字堂ノ前地内ほか	37,119,600	中田建設株式会社 代表取締役社長 見上重新
30.2.13	下水道長寿命化工事 大町五丁目地内ほか	33,717,600	株式会社三勇建設 代表取締役 三浦稔
30.2.13	下水道長寿命化工事 新屋大川町地内ほか	31,752,000	加藤建設株式会社 代表取締役 加藤俊介
30.2.13	下水道長寿命化工事 土崎港中央一丁目地内	28,663,200	株式会社UIコムテック 代表取締役 森田保美
30.2.13	下水道長寿命化工事 土崎港中央二丁目地内ほか	27,648,000	株式会社石黒建設工業 代表取締役 石黒学
30.2.22	公共下水道築造工事 太平山谷字中山谷地内ほか	52,380,000	豊島建設株式会社 代表取締役 豊島悦雄
30.2.22	公共下水道築造工事 太平八田字和岱地内ほか	42,120,000	古城建設株式会社 代表取締役 高山彰
30.2.22	公共下水道築造工事 太平山谷字地主地内ほか	41,013,000	豊島建設株式会社 代表取締役 豊島悦雄

(2) 企業債及び一時借入金の概況

(イ) 企業債未償還額 70,526,858,043円

(ロ) 一時借入金現在高 0円

(3) その他会計経理に関する重要事項

該当事項なし

5 附帯事項

該当事項なし



## 平成29年度秋田市農業

### (1) 収益的収入及び支出

#### 収 入

区 分	予 算		
	当 初 予 算 額	補 正 予 算 額	地方公営企業法第24条第3項の規定による支出額に係る財源充当額
第1款 農業集落排水事業収益	752,439,000 <sup>円</sup>	△ 19,063,000 <sup>円</sup>	— <sup>円</sup>
第1項 営業収益	134,594,000	1,192,000	—
第2項 営業外収益	617,844,000	△ 20,255,000	—
第3項 特別利益	1,000	—	—
第2款 個別排水処理事業収益	33,591,000	△ 2,339,000	—
第1項 営業収益	8,752,000	62,000	—
第2項 営業外収益	24,837,000	△ 2,401,000	—
第3項 特別利益	2,000	—	—
合 計	786,030,000	△ 21,402,000	—

#### 支 出

区 分	予 算					
	当 初 予 算 額	補 正 予 算 額	予備費支出額	流 用増減額	地方公営企業法第24条第3項の規定による支出額	小 計
第1款 農業集落排水事業費用	751,716,000 <sup>円</sup>	△ 18,853,000 <sup>円</sup>	— <sup>円</sup>	— <sup>円</sup>	— <sup>円</sup>	732,863,000 <sup>円</sup>
第1項 営業費用	674,679,000	△ 18,505,000	—	—	—	656,174,000
第2項 営業外費用	76,487,000	△ 529,000	—	—	—	75,958,000
第3項 特別損失	50,000	181,000	—	—	—	231,000
第4項 予備費	500,000	—	—	—	—	500,000
第2款 個別排水処理事業費用	34,177,000	△ 2,473,000	—	—	—	31,704,000
第1項 営業費用	31,685,000	△ 2,181,000	—	—	—	29,504,000
第2項 営業外費用	2,390,000	△ 292,000	—	—	—	2,098,000
第3項 特別損失	2,000	—	—	—	—	2,000
第4項 予備費	100,000	—	—	—	—	100,000
合 計	785,893,000	△ 21,326,000	—	—	—	764,567,000

# 集落排水事業決算報告書

額	決 算 額	予 算 額 に 比 べ 決 算 額 の 増 減	備 考
合 計			
733,376,000 <sup>円</sup>	733,871,077 <sup>円</sup>	495,077 <sup>円</sup>	
135,786,000	136,506,735	720,735	(うち、消費税及び地方消費税相当分 10,022,862円)
597,589,000	597,364,342	△ 224,658	
1,000	—	△ 1,000	
31,252,000	31,202,182	△ 49,818	
8,814,000	8,765,727	△ 48,273	(うち、消費税及び地方消費税相当分 647,895円)
22,436,000	22,436,455	455	
2,000	—	△ 2,000	
764,628,000	765,073,259	445,259	

額		決 算 額	地方公営企業 法第26条第2 項の規定による 繰越額	不 用 額	備 考
地方公営企業 法第26条第2 項の規定による 繰越額	合 計				
— <sup>円</sup>	732,863,000 <sup>円</sup>	710,871,641 <sup>円</sup>	— <sup>円</sup>	21,991,359 <sup>円</sup>	
—	656,174,000	634,805,689	—	21,368,311	(うち、消費税及び地方消費税相当分 12,144,203円)
—	75,958,000	75,885,826	—	72,174	
—	231,000	180,126	—	50,874	(うち、消費税及び地方消費税相当分 8,242円)
—	500,000	—	—	500,000	
—	31,704,000	29,933,319	—	1,770,681	
—	29,504,000	27,836,729	—	1,667,271	(うち、消費税及び地方消費税相当分 997,664円)
—	2,098,000	2,096,590	—	1,410	
—	2,000	—	—	2,000	
—	100,000	—	—	100,000	
—	764,567,000	740,804,960	—	23,762,040	

## (2) 資本的収入及び支出

## 収 入

区 分	予 算			
	当 初 予 算 額	補 正 予 算 額	小 計	地方公営企業法第26条の規定による繰越額に係る財源充当額
第1款 農業集落排水事業 資本的収入	118,873,000 <sup>円</sup>	△ 6,980,000 <sup>円</sup>	111,893,000 <sup>円</sup>	— <sup>円</sup>
第1項 企業債	5,000,000	△ 1,400,000	3,600,000	—
第2項 出資金	95,687,000	△ 4,180,000	91,507,000	—
第3項 補助金	6,000,000	△ 1,400,000	4,600,000	—
第4項 基金繰入金	12,186,000	—	12,186,000	—
第2款 個別排水処理事業 資本的収入	25,808,000	△ 7,436,000	18,372,000	—
第1項 企業債	9,900,000	△ 2,100,000	7,800,000	—
第2項 出資金	11,945,000	△ 1,968,000	9,977,000	—
第3項 補助金	2,976,000	△ 2,976,000	0	—
第4項 負担金	987,000	△ 392,000	595,000	—
合 計	144,681,000	△ 14,416,000	130,265,000	—

## 支 出

区 分	予 算					
	当 初 予 算 額	補 正 予 算 額	流 用 増減額	小 計	地方公営企業法第26条の規定による繰越額	継続費通 次繰越額
第1款 農業集落排水事業 資本的支出	329,271,000 <sup>円</sup>	△ 6,773,000 <sup>円</sup>	— <sup>円</sup>	322,498,000 <sup>円</sup>	— <sup>円</sup>	— <sup>円</sup>
第1項 建設改良費	33,118,000	△ 6,980,000	—	26,138,000	—	—
第2項 企業債償還金	296,141,000	170,000	—	296,311,000	—	—
第3項 投資	12,000	37,000	—	49,000	—	—
第2款 個別排水処理事業 資本的支出	31,814,000	△ 7,454,000	—	24,360,000	—	—
第1項 建設改良費	24,828,000	△ 7,546,000	—	17,282,000	—	—
第2項 企業債償還金	6,986,000	92,000	—	7,078,000	—	—
合 計	361,085,000	△ 14,227,000	—	346,858,000	—	—

資本的収入額が資本的支出額に不足する額214,467,855円は、当年度分消費税及び地方消費税資本的収支

額		決 算 額	予 算 額 に 比 べ 決 算 額 の 増 減	備 考
継続費通次繰越額 に係る財源充当額	合 計			
円 —	円 111,893,000	円 111,893,000	円 0	
—	3,600,000	3,600,000	0	
—	91,507,000	91,507,000	0	
—	4,600,000	4,600,000	0	
—	12,186,000	12,186,000	0	
—	18,372,000	15,274,200	△ 3,097,800	
—	7,800,000	4,900,000	△ 2,900,000	
—	9,977,000	9,977,000	0	
—	0	—	0	
—	595,000	397,200	△ 197,800	
—	130,265,000	127,167,200	△ 3,097,800	

額	決 算 額	翌 年 度 繰 越 額			不 用 額	備 考
		地方公営企 業法第26条 の規定によ る繰越額	継続費通 次繰越額	合 計		
円 322,498,000	円 320,722,371	円 —	円 —	円 —	円 1,775,629	
26,138,000	24,363,846	—	—	—	1,774,154	(うち、消費税及び地方消費税相当分 1,448,232円)
296,311,000	296,309,525	—	—	—	1,475	
49,000	49,000	—	—	—	0	
24,360,000	20,912,684	—	—	—	3,447,316	
17,282,000	13,835,675	—	—	—	3,446,325	(うち、消費税及び地方消費税相当分 399,824円)
7,078,000	7,077,009	—	—	—	991	
346,858,000	341,635,055	—	—	—	5,222,945	

調整額1,477,893円、減債積立金32,377,039円及び過年度分損益勘定留保資金180,612,923円で補てんした。

# 平成29年度秋田市農業集落排水事業報告書

## 1 概 況

### (1) 総括事項

#### (イ) 普及状況

本市の農業集落排水事業、個別排水処理事業は、農業集落における農業用排水の水質保全および農村生活環境の改善、または汚水を集合して処理することが適当でない地域の健康で快適な生活環境の確保を図るとともに、公共用水域の水質保全のため処理施設などの維持管理に努めております。年度末における処理区域内面積は625haであり、前年度と同面積、処理区域内人口は10,045人で、前年度と比較して232人減少しております。この結果、普及率は3.3%となっております。

また、年間総処理水量は、1,066,555 $\text{m}^3$ となり、前年度と比較して33,771 $\text{m}^3$ 増加しております。このうち、年間有収水量は、813,216 $\text{m}^3$ で、前年度と比較して17,837 $\text{m}^3$ 減少しております。

#### (ロ) 工事状況

農業集落排水建設改良事業は、24,364千円の事業費をもって、下新城南部地区処理施設の非常用エンジンポンプ改修工事などを実施しております。

個別排水処理施設建設事業は、13,836千円の事業費をもって、河辺岩見地区ほかにおいて4基の浄化槽を設置しております。

#### (ハ) 財政状況

収入では、長期前受金戻入の減などにより、前年度比10.5%減の754,402千円となっております。

支出では、資産減耗費の減などにより、前年度比9.8%減の731,612千円となっております。

この結果、22,790千円の純利益が生じ、全額を利益剰余金に計上しております。

今後も人口減少や節水などにより、使用料の伸びは期待できず、厳しい経営環境が続くものと予測されます。このため、秋田市上下水道事業基本計画に基づき、水洗化の普及促進による有収水量の確保に努めるとともに、施設の統合や公共下水道への接続など、効率的な事業運営に努めてまいります。



(2) 議会議決事項

議案番号	件名	提出年月日	議決年月日
第 67号	特別職の職員の給与に関する条例の一部を改正する件	平成 29. 5. 10	平成 29. 5. 10
第 75号	秋田市職員の育児休業等に関する条例の一部を改正する件	29. 6. 8	29. 6. 30
第 76号	秋田市職員の退職手当に関する条例の一部を改正する件	29. 6. 8	29. 6. 30
第115号	平成29年度秋田市農業集落排水事業会計決算認定の件	29. 9. 13	29. 10. 6
第147号	平成29年度秋田市農業集落排水事業会計補正予算（第1号）の件	29. 11. 30	29. 12. 22
第148号	秋田市職員給与条例および秋田市一般職の任期付職員の採用等に関する条例の一部を改正する件	29. 12. 13	29. 12. 22
第149号	特別職の職員の給与に関する条例の一部を改正する件	29. 12. 13	29. 12. 22
第 19号	平成30年度秋田市農業集落排水事業会計予算の件	30. 2. 16	30. 3. 19
第 30号	平成29年度秋田市農業集落排水事業会計補正予算（第2号）の件	30. 2. 16	30. 3. 6
第 31号	特別職の職員の給与に関する条例の一部を改正する件	30. 2. 16	30. 3. 19
第 88号	秋田市職員の退職手当に関する条例等の一部を改正する件	30. 3. 6	30. 3. 19

(3) 行政官庁認可事項

申請年月日	申請先	件名	認可年月日
平成 29. 9. 29	秋 田 県 知 事	平成29年度起債同意申請	平成 29. 10. 11 同意

(4) 職員に関する事項

事務職員 主 事	技術職員 技 師	計
1 人	3 人	4 人 (うち資本勘定支弁職員 2 人)

(5) 料金その他供給条件の設定、変更に関する事項

該当事項なし

## 2 工 事

### (1) 建設工事の概況

特定地域生活排水処理施設整備 河辺岩見地区ほか 4基

### (2) 改良工事の概況

(イ) 下新城南部地区処理施設非常用エンジンポンプ改修工事 一式

(ロ) 豊岩豊巻地区処理施設電磁流量計改修工事 一式

### (3) 保存工事の概況

(イ) 管 渠 修 繕 9 件

## 3 業 務

### (1) 業 務 量

	農業集落排水	個別排水処理	計
排 水 戸 数	2,851 戸	226 戸	3,077 戸
処 理 区 域 内 人 口	9,294 人	751 人	10,045 人
年 間 総 処 理 水 量	1,013,421 m <sup>3</sup>	53,134 m <sup>3</sup>	1,066,555 m <sup>3</sup>
一 日 平 均 処 理 水 量	2,776 m <sup>3</sup>	146 m <sup>3</sup>	2,922 m <sup>3</sup>
有 収 水 量	760,082 m <sup>3</sup>	53,134 m <sup>3</sup>	813,216 m <sup>3</sup>
有 収 率	75.0 %	100.0 %	76.2 %
管 渠 布 設 総 延 長	160,930 m	—	160,930 m

### (2) 事業収入に関する事項

科 目	調 定 額	収 入 額	未 収 額	収入比率
	円	円	円	%
営 業 収 益	134,601,705	117,676,511	16,925,194	87.4
	(145,272,462)	(126,996,091)	(18,276,371)	(87.4)
営 業 外 収 益	619,800,834	619,800,834	0	100.0
	(619,800,797)	(619,800,797)	0	(100.0)
合 計	754,402,539	737,477,345	16,925,194	97.8
	(765,073,259)	(746,796,888)	(18,276,371)	(97.6)

注 ( ) 内数値は消費税及び地方消費税を含む

(3) 事業費に関する事項

科 目	決 算 額
	円
営 業 費 用	649,500,551
	(662,642,418)
営 業 外 費 用	81,939,698
	(77,982,416)
特 別 損 失	171,884
	(180,126)
合 計	731,612,133
	(740,804,960)

注 ( ) 内数値は消費税及び地方消費税を含む

(4) その他主要な事項

該当事項なし

4 会 計

(1) 重要契約の要旨

該当事項なし

(2) 企業債及び一時借入金の概況

(イ) 企業債未償還額 3,741,170,982円

(ロ) 一時借入金現在高 0円

(3) その他会計経理に関する重要事項

該当事項なし

5 附 帯 事 項

該当事項なし



## Ⅱ 平成30年度上半期の執行状況

# 1 収入および支出の概況

## (1) 一般会計

歳 入

(単位：千円、%)

区 分	予算額(A)	収入額(B)	収入率(B)/(A)
市 税	43,013,008	22,978,681	53.4
地 方 譲 与 税	940,156	275,903	29.3
利 子 割 交 付 金	80,488	32,591	40.5
配 当 割 交 付 金	50,034	17,493	35.0
株 式 等 譲 渡 所 得 割 交 付 金	39,090	-	0.0
地 方 消 費 税 交 付 金	6,426,498	3,589,679	55.9
ゴ ル フ 場 利 用 税 交 付 金	58,069	16,273	28.0
自 動 車 取 得 税 交 付 金	196,300	68,487	34.9
国 有 提 供 施 設 等 所 在 市 助 成 交 付 金	4,615	-	0.0
地 方 特 例 交 付 金	241,065	240,346	99.7
地 方 交 付 税	20,160,000	13,825,325	68.6
交 通 安 全 対 策 特 別 交 付 金	70,500	32,761	46.5
分 担 金 及 び 負 担 金	1,198,441	442,643	36.9
使 用 料 及 び 手 数 料	2,423,839	1,083,917	44.7
国 庫 支 出 金	21,736,749	8,931,302	41.1
県 支 出 金	9,569,424	1,922,850	20.1
財 産 収 入	207,836	184,211	88.6
寄 附 金	200,053	51,110	25.5
繰 入 金	4,408,509	-	0.0
繰 越 金	1,667,953	2,235,223	134.0
諸 収 入	9,038,353	904,961	10.0
市 債	12,655,600	-	0.0
合 計	134,386,580	56,833,756	42.3

※前年度からの繰越分を含む。

歳 出

(単位：千円、%)

区 分	予算額(A)	支出額(B)	支出率(B)/(A)
議 会 費	730,424	412,547	56.5
総 務 費	15,102,692	6,576,973	43.5
民 生 費	49,132,770	18,573,927	37.8
衛 生 費	9,579,720	3,758,480	39.2
労 働 費	562,453	363,937	64.7
農 林 水 産 業 費	3,098,933	1,475,449	47.6
商 工 費	8,737,922	7,375,327	84.4
土 木 費	16,159,358	6,239,378	38.6
消 防 費	3,851,150	1,554,422	40.4
教 育 費	11,489,683	4,464,379	38.9
災 害 復 旧 費	2,006,933	366,036	18.2
公 債 費	13,850,509	6,323,530	45.7
諸 支 出 金	1	-	0.0
予 備 費	84,032	-	0.0
合 計	134,386,580	57,484,385	42.8

※前年度からの繰越分・予備費充用分を含む。

## (2) 特別会計

歳 入

(単位：千円、%)

区 分	予算額(A)	収入額(B)	収入率(B)/(A)
土地区画整理会計	3,030,494	103,165	3.4
市有林会計	175,311	13,942	8.0
市営墓地会計	142,829	62,448	43.7
中央卸売市場会計	69,129	12,079	17.5
公設地方卸売市場会計	438,538	117,868	26.9
大森山動物園会計	566,146	78,705	13.9
廃棄物発電会計	406,087	78,743	19.4
病院事業債管理会計	1,101,259	342,713	31.1
学校給食費会計	1,348,302	362,469	26.9
国民健康保険事業会計	30,316,776	13,773,097	45.4
母子父子寡婦福祉資金貸付事業会計	89,523	77,220	86.3
介護保険事業会計	29,511,532	13,165,631	44.6
後期高齢者医療事業会計	3,362,412	1,220,093	36.3
合 計	70,558,338	29,408,173	41.7

※前年度からの繰越分を含む。

歳 出

(単位：千円、%)

区 分	予算額(A)	支出額(B)	支出率(B)/(A)
土地区画整理会計	3,030,494	788,215	26.0
市有林会計	175,311	116,670	66.6
市営墓地会計	142,829	27,755	19.4
中央卸売市場会計	69,129	38,502	55.7
公設地方卸売市場会計	438,538	209,878	47.9
大森山動物園会計	566,146	221,283	39.1
廃棄物発電会計	406,087	7,867	1.9
病院事業債管理会計	1,101,259	342,713	31.1
学校給食費会計	1,348,302	668,218	49.6
国民健康保険事業会計	30,316,776	11,426,428	37.7
母子父子寡婦福祉資金貸付事業会計	89,523	69,521	77.7
介護保険事業会計	29,511,532	12,149,186	41.2
後期高齢者医療事業会計	3,362,412	1,130,319	33.6
合 計	70,558,338	27,196,555	38.5

※前年度からの繰越分を含む。

## 2 一時借入金の現在高

平成30年9月30日現在、一時借入金の現在高

0 円

### 3 公営企業の経理の概況

#### (1) 秋田市水道事業の経理の状況

##### ① 予算の執行状況

##### ア 収益的収支

##### ・収入

(単位：円、%)

科 目	年間予算額	上期収入額	執 行 率
水道事業収益	7,608,570,000	3,440,262,863	45.2
営業収益	6,940,151,000	3,396,583,540	48.9
営業外収益	668,417,000	43,679,323	6.5
特別利益	2,000	-	0.0

##### ・支出

(単位：円、%)

科 目	年間予算額	上期支出額	執 行 率
水道事業費用	6,980,247,000	1,412,437,851	20.2
営業費用	6,421,793,000	1,224,837,810	19.1
営業外費用	540,459,000	187,384,469	34.7
特別損失	16,195,000	215,572	1.3
予備費	1,800,000	-	0.0

※前年度からの繰越分を含む。

##### イ 資本的収支

##### ・収入

(単位：円、%)

科 目	年間予算額	上期収入額	執 行 率
資本的収入	1,805,306,000	400,737,000	22.2
企業債	1,196,000,000	-	0.0
出資金	127,013,000	127,013,000	100.0
補助金	170,746,000	170,746,000	100.0
固定資産売却代金	1,000	-	0.0
負担金及び寄附金	311,546,000	102,978,000	33.1

※前年度からの繰越分を含む。

##### ・支出

(単位：円、%)

科 目	年間予算額	上期支出額	執 行 率
資本的支出	4,737,807,000	1,073,304,956	22.7
建設改良費	3,306,192,000	352,015,286	10.6
企業債償還金	1,431,615,000	721,289,670	50.4

※前年度からの繰越分を含む。



## ② 秋田市水道事業会計試算表（平成30年9月30日現在）

（単位：円）

借 方	勘 定 科 目	貸 方
	（ 固 定 資 産 ）	
60,123,557,825	有 形 固 定 資 産	
2,271,725,933	無 形 固 定 資 産	
4,800,000	投 資 そ の 他 資 産	
	（ 流 動 資 産 ）	
10,933,160,085	現 金 ・ 預 金	
832,419,393	未 収 金	
69,934,217	貯 蔵 品	
507,131,440	前 払 金	
85,437,106	そ の 他 流 動 資 産	
	（ 固 定 負 債 ）	
	企 業 債	22,871,000,382
	引 当 金	2,201,790,188
	（ 流 動 負 債 ）	
	企 業 債	710,321,018
	短 期 リ ー ス 債 務	4,668
	未 払 金	20,582,645
	預 り 金	194,008,372
	そ の 他 流 動 負 債	259,374,529
	（ 繰 延 収 益 ）	
	長 期 前 受 金	17,155,343,510
2,258,249,795	長 期 前 受 金 収 益 化 累 計 額	
	（ 資 本 金 ）	
	資 本 金	21,443,965,864
	（ 剰 余 金 ）	
	資 本 剰 余 金	7,668,116,647
	利 益 剰 余 金	2,724,662,228
	（ 水 道 事 業 収 益 ）	
	営 業 収 益	3,146,459,509
	営 業 外 収 益	43,556,825
	（ 水 道 事 業 費 用 ）	
1,165,184,773	営 業 費 用	
187,384,469	営 業 外 費 用	
201,349	特 別 損 失	
78,439,186,385	合 計	78,439,186,385

## (2) 秋田市下水道事業の経理の状況

### ① 予算の執行状況

#### ア 収益的収支

##### ・収入

(単位：円、%)

科 目	年間予算額	上期収入額	執 行 率
下水道事業収益	10,922,166,000	6,257,152,662	57.3
営業収益	7,570,370,000	4,930,541,546	65.1
営業外収益	3,351,794,000	1,326,608,878	39.6
特別利益	2,000	2,238	111.9

##### ・支出

(単位：円、%)

科 目	年間予算額	上期支出額	執 行 率
下水道事業費用	10,180,165,000	1,387,207,774	13.6
営業費用	8,806,787,000	852,648,290	9.7
営業外費用	1,332,587,000	534,383,215	40.1
特別損失	38,241,000	176,269	0.5
予備費	2,550,000	-	0.0

#### イ 資本的収支

##### ・収入

(単位：円、%)

科 目	年間予算額	上期収入額	執 行 率
資本的収入	8,983,915,000	3,239,942,112	36.1
企業債	5,510,100,000	-	0.0
出資金	888,619,000	888,619,000	100.0
補助金	2,510,837,000	2,332,837,668	92.9
負担金	74,358,000	18,485,444	24.9
固定資産売却代金	1,000	-	0.0

※前年度からの繰越分を含む。

##### ・支出

(単位：円、%)

科 目	年間予算額	上期支出額	執 行 率
資本的支出	13,611,516,000	3,886,699,132	28.6
建設改良費	7,994,435,000	1,037,240,473	13.0
企業債償還金	5,617,081,000	2,849,458,659	50.7

※前年度からの繰越分を含む。

② 秋田市下水道事業会計試算表（平成30年9月30日現在）

（単位：円）

借 方	勘 定 科 目	貸 方
	（ 固 定 資 産 ）	
158,439,668,389	有 形 固 定 資 産	
9,258,414,277	無 形 固 定 資 産	
	（ 流 動 資 産 ）	
4,151,315,153	現 金 ・ 預 金	
3,793,618,203	未 収 金	
651,461,340	前 払 金	
120,474,008	そ の 他 流 動 資 産	
	（ 固 定 負 債 ）	
	企 業 債	64,904,926,223
	引 当 金	1,742,546,889
	（ 流 動 負 債 ）	
	企 業 債	2,772,473,161
	未 払 金	470,151,537
	そ の 他 流 動 負 債	202,772,567
	（ 繰 延 収 益 ）	
	長 期 前 受 金	67,405,087,025
7,826,441,554	長期前受金収益化累計額	
	（ 資 本 金 ）	
	資 本 金	36,258,944,140
	（ 剰 余 金 ）	
	資 本 剰 余 金	4,640,648,806
	利 益 剰 余 金	1,122,802,302
	（ 下 水 道 事 業 収 益 ）	
	営 業 収 益	4,729,730,033
	営 業 外 収 益	1,326,599,503
	特 別 利 益	2,074
	（ 下 水 道 事 業 費 用 ）	
800,744,181	営 業 費 用	
534,383,215	営 業 外 費 用	
163,940	特 別 損 失	
185,576,684,260	合 計	185,576,684,260

### (3) 秋田市農業集落排水事業の経理の状況

#### ① 予算の執行状況

##### ア 収益的収支

##### ・収入

(単位：円、%)

科 目	年間予算額	上期収入額	執 行 率
農業集落排水事業収益	740,356,000	438,006,310	59.2
営 業 収 益	132,143,000	68,303,083	51.7
営 業 外 収 益	608,212,000	369,703,227	60.8
特 別 利 益	1,000	-	0.0
個別排水処理事業収益	34,771,000	28,958,048	83.3
営 業 収 益	8,900,000	4,528,048	50.9
営 業 外 収 益	25,869,000	24,430,000	94.4
特 別 利 益	2,000	-	0.0

##### ・支出

(単位：円、%)

科 目	年間予算額	上期支出額	執 行 率
農業集落排水事業費用	739,597,000	102,638,715	13.9
営 業 費 用	670,409,000	70,320,175	10.5
営 業 外 費 用	68,638,000	32,318,540	47.1
特 別 損 失	50,000	-	0.0
予 備 費	500,000	-	0.0
個別排水処理事業費用	35,422,000	4,460,138	12.6
営 業 費 用	33,156,000	3,439,708	10.4
営 業 外 費 用	2,164,000	1,020,430	47.2
特 別 損 失	2,000	-	0.0
予 備 費	100,000	-	0.0

イ 資本的収支

・ 収 入

(単位：円、%)

科 目	年間予算額	上期収入額	執 行 率
農業集落排水事業資本の収入	161,748,000	120,172,000	74.3
企 業 債	32,000,000	-	0.0
出 資 金	88,172,000	88,172,000	100.0
補 助 金	32,000,000	32,000,000	100.0
基 金 繰 入 金	9,576,000	-	0.0
個別排水処理事業資本の収入	25,717,000	11,430,400	44.4
企 業 債	10,200,000	-	0.0
出 資 金	11,254,000	11,254,000	100.0
補 助 金	3,187,000	-	0.0
負 担 金	1,076,000	176,400	16.4

・ 支 出

(単位：円、%)

科 目	年間予算額	上期支出額	執 行 率
農業集落排水事業資本の支出	373,931,000	149,392,393	40.0
建 設 改 良 費	78,314,000	2,362,385	3.0
企 業 債 償 還 金	295,612,000	147,030,008	49.7
投 資	5,000	-	0.0
個別排水処理事業資本の支出	32,236,000	10,483,788	32.5
建 設 改 良 費	24,609,000	6,681,926	27.2
企 業 債 償 還 金	7,627,000	3,801,862	49.8

② 秋田市農業集落排水事業会計試算表（平成30年9月30日現在）

（単位：円）

借 方	勘 定 科 目	貸 方
	（ 固 定 資 産 ）	
11,516,872,564	有 形 固 定 資 産	
4,176,000	無 形 固 定 資 産	
23,194,000	投 資 そ の 他 資 産	
	（ 流 動 資 産 ）	
786,956,865	現 金 ・ 預 金	
157,637,639	未 収 金	
10,020,600	前 払 金	
5,080,474	そ の 他 流 動 資 産	
	（ 固 定 負 債 ）	
	企 業 債	3,437,933,578
	引 当 金	56,911,785
	（ 流 動 負 債 ）	
	企 業 債	152,405,534
	未 払 金	603,344
	そ の 他 流 動 負 債	5,694,065
	（ 繰 延 収 益 ）	
	長 期 前 受 金	6,419,453,514
1,089,364,907	長 期 前 受 金 収 益 化 累 計 額	
	（ 資 本 金 ）	
	資 本 金	2,915,431,179
	（ 剰 余 金 ）	
	資 本 剰 余 金	222,644,354
	利 益 剰 余 金	22,790,406
	（ 農 業 集 落 排 水 事 業 収 益 ）	
	営 業 収 益	63,322,333
	営 業 外 収 益	369,703,227
	（ 農 業 集 落 排 水 事 業 費 用 ）	
65,670,235	営 業 費 用	
32,318,540	営 業 外 費 用	
	（ 個 別 排 水 処 理 事 業 収 益 ）	
	営 業 収 益	4,193,363
	営 業 外 収 益	24,430,000
	（ 個 別 排 水 処 理 事 業 費 用 ）	
3,204,428	営 業 費 用	
1,020,430	営 業 外 費 用	
13,695,516,682	合 計	13,695,516,682