

秋田市の財政

令和4年1月

目 次

I 令和2年度決算の状況

1 歳入・歳出の決算状況	2
(1) 一般会計	2
(2) 特別会計	6
2 住民負担の状況	7
3 財産の状況	8
4 地方債現在高の状況	9
5 公営企業の決算状況	10

II 令和3年度上半期の執行状況

1 収入および支出の概況	40
(1) 一般会計	40
(2) 特別会計	41
2 一時借入金の現在高	41
3 公営企業の経理の概況	42

I 令和2年度決算の状況

1 歳入・歳出の決算状況

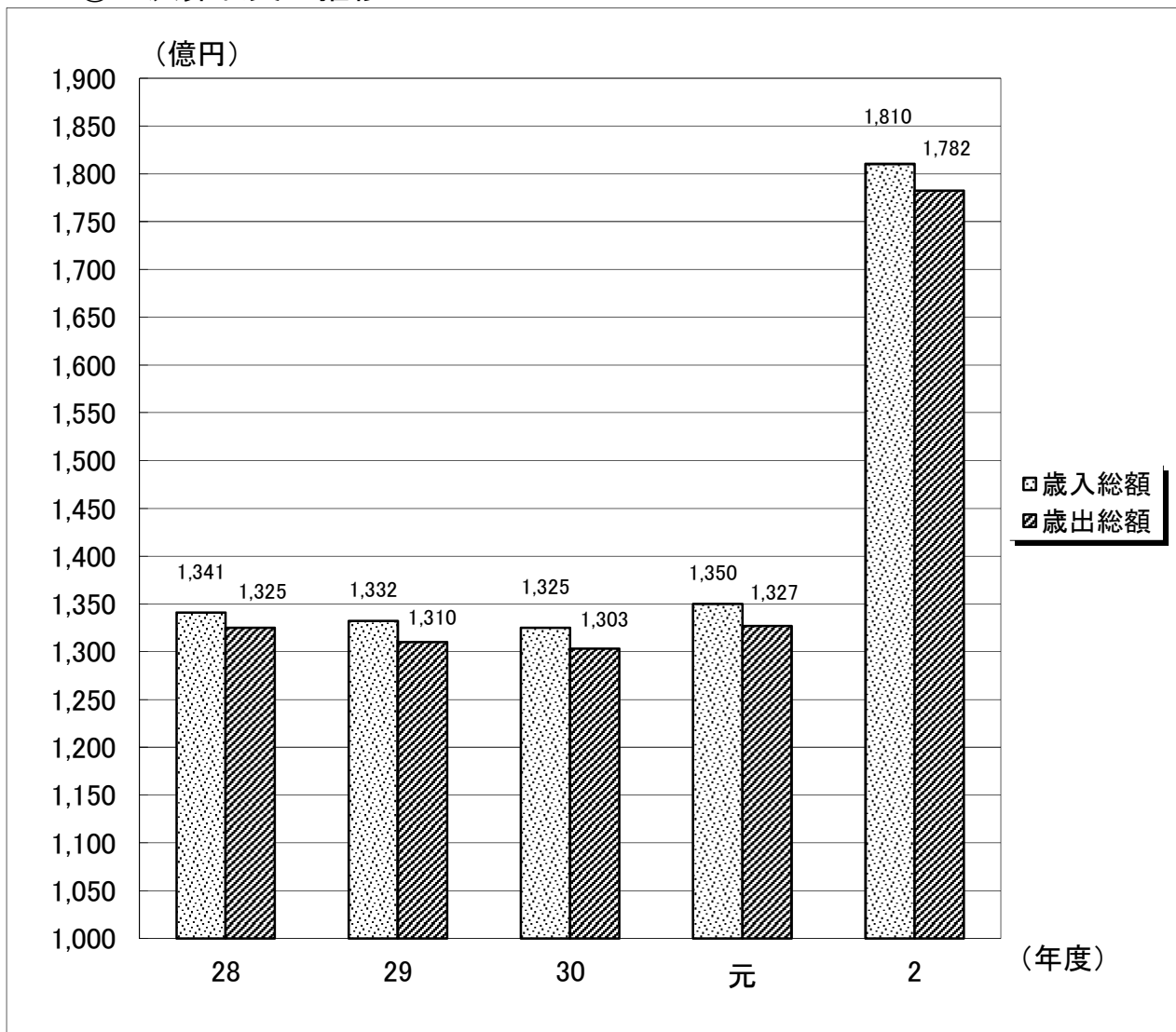
(1) 一般会計

① 決算収支の状況

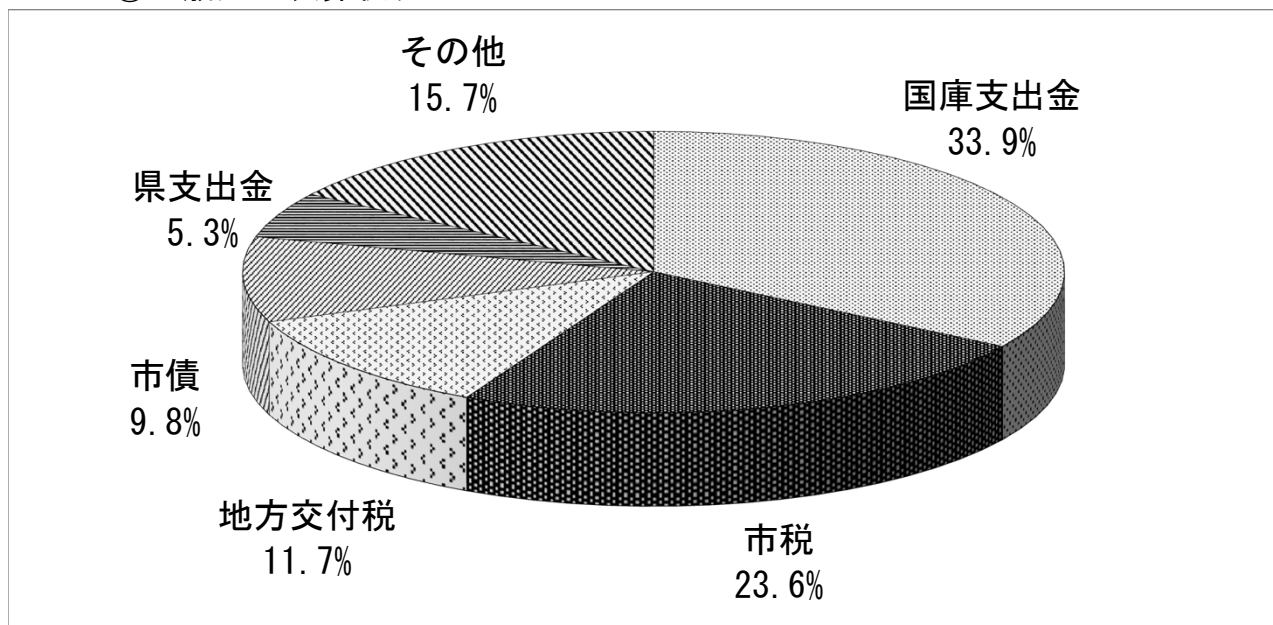
(単位：千円)

区分	令和2年度(A)	令和元年度(B)	比較増減(A)-(B)
歳入総額	181,026,078	134,988,085	46,037,993
歳出総額	178,248,867	132,669,048	45,579,819
歳入歳出差引	2,777,211	2,319,037	458,174
実質収支	1,424,810	1,271,203	153,607
単年度収支	153,607	△ 160,832	314,439
実質単年度収支	△ 385,570	△ 420,695	35,125

② 決算収支の推移



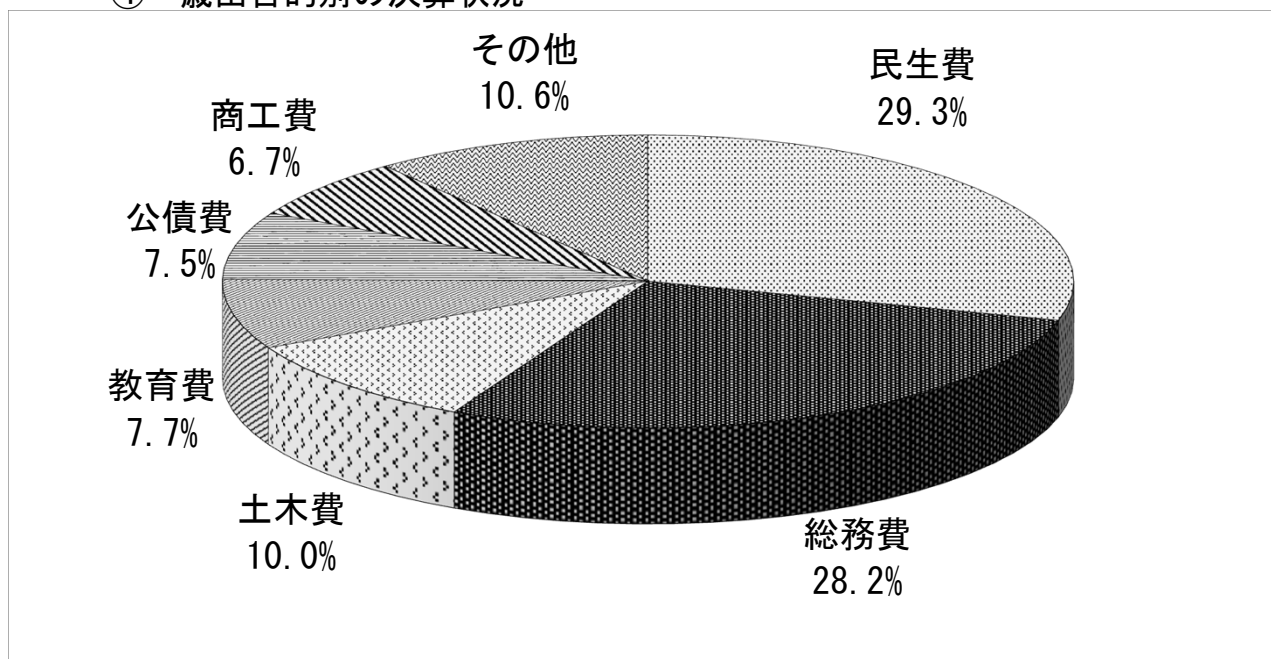
③ 歳入の決算状況



(単位：千円、%)

区 分	令和2年度		令和元年度		比較増減 (A)-(B)	増減率
	決算額(A)	構成比	決算額(B)	構成比		
市 税	42,661,734	23.6	43,705,007	32.4	△ 1,043,273	△ 2.4
地 方 譲 与 税	1,010,618	0.6	1,010,122	0.8	496	0.0
利 子 割 交 付 金	32,839	0.0	33,368	0.0	△ 529	△ 1.6
配 当 割 交 付 金	78,735	0.0	87,100	0.1	△ 8,365	△ 9.6
株 式 等 譲 渡 所 得 割 交 付 金	106,222	0.1	52,684	0.0	53,538	101.6
法 人 事 業 税 交 付 金	435,873	0.2	-	-	435,873	皆増
地 方 消 費 税 交 付 金	7,244,010	4.0	5,987,168	4.4	1,256,842	21.0
ゴ ル フ 場 利 用 税 交 付 金	49,250	0.0	57,172	0.0	△ 7,922	△ 13.9
自 動 車 取 得 税 交 付 金	-	-	120,190	0.1	△ 120,190	皆減
環 境 性 能 割 交 付 金	47,995	0.0	16,326	0.0	31,669	194.0
国 有 提 供 施 設 等 所 在 市 助 成 交 付 金	3,380	0.0	3,739	0.0	△ 359	△ 9.6
地 方 特 例 交 付 金	334,947	0.2	568,926	0.4	△ 233,979	△ 41.1
地 方 交 付 税	21,193,836	11.7	20,581,659	15.3	612,177	3.0
交 通 安 全 対 策 特 別 交 付 金	63,506	0.0	59,158	0.0	4,348	7.3
分 担 金 及 び 負 担 金	643,356	0.4	908,603	0.7	△ 265,247	△ 29.2
使 用 料 及 び 手 数 料	2,245,663	1.2	2,320,574	1.7	△ 74,911	△ 3.2
国 庫 支 出 金	61,404,672	33.9	22,321,315	16.5	39,083,357	175.1
県 支 出 金	9,537,853	5.3	9,382,809	7.0	155,044	1.7
財 産 収 入	236,653	0.1	400,993	0.3	△ 164,340	△ 41.0
寄 附 金	471,824	0.3	214,665	0.2	257,159	119.8
繰 入 金	4,046,775	2.2	5,043,893	3.7	△ 997,118	△ 19.8
繰 越 金	2,319,037	1.3	2,217,609	1.6	101,428	4.6
諸 収 入	9,217,671	5.1	8,507,405	6.3	710,266	8.3
市 債	17,639,629	9.8	11,387,600	8.5	6,252,029	54.9
合 計	181,026,078	100.0	134,988,085	100.0	46,037,993	34.1

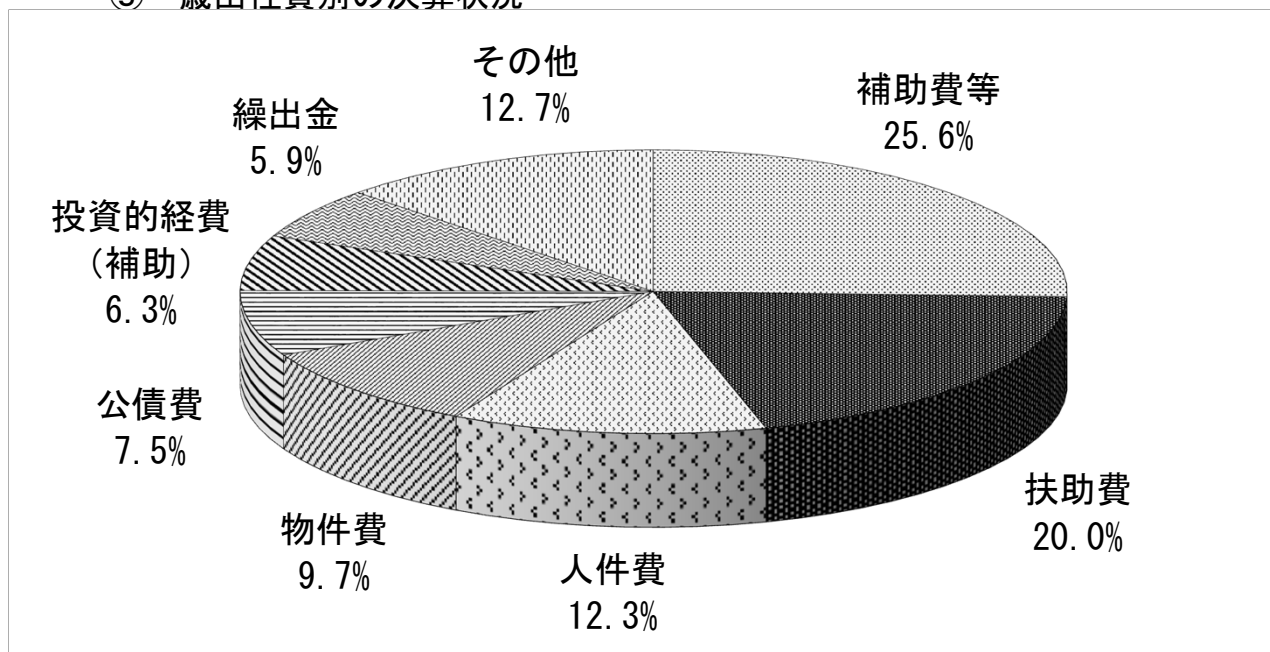
④ 歳出目的別の決算状況



(単位：千円、%)

区 分	令和2年度		令和元年度		比較増減 (A)-(B)	増減率
	決算額(A)	構成比	決算額(B)	構成比		
議 会 費	643,453	0.4	684,006	0.5	△ 40,553	△ 5.9
総 務 費	50,290,902	28.2	16,494,881	12.4	33,796,021	204.9
民 生 費	52,243,760	29.3	50,655,227	38.2	1,588,533	3.1
衛 生 費	9,126,529	5.1	9,111,868	6.9	14,661	0.2
労 働 費	825,185	0.5	601,758	0.4	223,427	37.1
農 林 水 産 業 費	2,733,042	1.5	2,755,810	2.1	△ 22,768	△ 0.8
商 工 費	11,830,370	6.7	8,984,356	6.8	2,846,014	31.7
土 木 費	17,789,641	10.0	13,795,557	10.4	3,994,084	29.0
消 防 費	3,945,175	2.2	4,073,688	3.1	△ 128,513	△ 3.2
教 育 費	13,727,480	7.7	11,005,496	8.3	2,721,984	24.7
災 害 復 旧 費	1,641,453	0.9	693,040	0.5	948,413	136.8
公 債 費	13,451,877	7.5	13,813,361	10.4	△ 361,484	△ 2.6
諸 支 出 金	-	-	-	-	0	-
予 備 費	-	-	-	-	0	-
合 計	178,248,867	100.0	132,669,048	100.0	45,579,819	34.4

⑤ 歳出性質別の決算状況



(単位：千円、%)

区 分	令和2年度		令和元年度		比較増減 (A)-(B)	増減率
	決算額(A)	構成比	決算額(B)	構成比		
人 件 費	21,967,515	12.3	21,727,839	16.4	239,676	1.1
物 件 費	17,391,779	9.7	14,891,487	11.2	2,500,292	16.8
維 持 補 修 費	3,372,864	1.9	1,250,803	0.9	2,122,061	169.7
扶 助 費	35,619,044	20.0	34,929,507	26.3	689,537	2.0
補 助 費 等	45,640,089	25.6	14,573,608	11.0	31,066,481	213.2
消 費 的 経 費 計	123,991,291	69.5	87,373,244	65.8	36,618,047	41.9
補 助 事 業	11,161,554	6.3	5,946,725	4.5	5,214,829	87.7
単 独 事 業	6,260,246	3.5	5,067,311	3.8	1,192,935	23.5
県 営 事 業 負 担 金	519,496	0.3	382,764	0.3	136,732	35.7
受 託 事 業 費	-	-	-	-	0	-
災 害 復 旧 事 業	1,641,453	0.9	693,040	0.5	948,413	136.8
投 資 的 経 費 計	19,582,749	11.0	12,089,840	9.1	7,492,909	62.0
公 債 費	13,451,877	7.5	13,813,361	10.4	△ 361,484	△ 2.6
積 立 金	2,810,402	1.6	1,865,464	1.4	944,938	50.7
投 資 及 び 出 資 金	1,073,577	0.6	1,130,215	0.9	△ 56,638	△ 5.0
貸 付 金	6,883,317	3.9	6,853,275	5.2	30,042	0.4
繰 出 金	10,455,654	5.9	9,543,649	7.2	912,005	9.6
予 備 費	-	-	-	-	0	-
合 計	178,248,867	100.0	132,669,048	100.0	45,579,819	34.4

(2) 特別会計

(単位：千円)

会計	歳入決算額 (A)	歳出決算額 (B)	歳入歳出 差引額 (C) = (A) - (B)	翌年度への 繰越財源 (D)	実質収支額 (E) = (C) - (D)	前年度 実質収支 (F)	単年度 収支 (E) - (F)
土地区画整理会計	3,797,310	3,431,038	366,272	-	366,272	407,274	△ 41,002
市有林会計	207,361	202,361	5,000	-	5,000	10,000	△ 5,000
市営墓地会計	80,730	73,393	7,337	-	7,337	12,720	△ 5,383
中央卸売市場会計	67,554	66,554	1,000	-	1,000	1,000	0
公設地方卸売市場会計	436,013	421,754	14,259	-	14,259	2,000	12,259
大森山動物園会計	894,300	873,299	21,001	-	21,001	21,001	0
廃棄物発電会計	264,360	264,359	1	-	1	1	0
病院事業債管理会計	2,013,704	2,013,704	0	-	0	0	0
学校給食費 会計	1,328,359	1,327,846	513	-	513	517	△ 4
国民健康保険 事業会計	30,465,304	30,197,060	268,244	-	268,244	92,273	175,971
母子父子寡婦福祉資金 貸付事業会計	60,416	23,187	37,229	-	37,229	20,217	17,012
介護業 保険会計	31,857,722	30,973,478	884,244	-	884,244	579,637	304,607
後期高齢者医療 事業会計	3,886,425	3,842,053	44,372	-	44,372	42,399	1,973
合計	75,359,558	73,710,086	1,649,472	-	1,649,472	1,189,039	460,433

2 住民負担の状況

令和2年度決算における住民負担の状況

(単位：円、%)

区 分	令 和 2 年 度 (A)		令 和 元 年 度 (B)		比較増減 (A) - (B)
	一人当たり 負 担 額	構成比	一人当たり 負 担 額	構成比	
市 税	140,181	93.7	142,703	93.1	△ 2,522
市 民 税	62,476	41.7	64,716	42.2	△ 2,240
個 人	51,251	34.2	50,357	32.8	894
法 人	11,225	7.5	14,359	9.4	△ 3,134
固 定 資 産 税	63,606	42.5	63,805	41.7	△ 199
固 定 資 産 税	62,929	42.0	63,103	41.2	△ 174
国 有 資 産 等 所 在 市 交 付 金	677	0.5	702	0.5	△ 25
軽 自 動 車 税	2,640	1.8	2,463	1.6	177
市 た ば こ 税	6,396	4.3	6,650	4.3	△ 254
鉱 産 税	22	0.0	24	0.0	△ 2
入 湯 税	68	0.1	107	0.1	△ 39
事 業 所 税	4,973	3.3	4,938	3.2	35
分 担 金 及 び 負 担 金	2,114	1.4	2,967	1.9	△ 853
使 用 料 及 び 手 数 料	7,379	4.9	7,577	5.0	△ 198
合 計	149,674	100.0	153,247	100.0	△ 3,573

※一人当たり負担額は、各年度末の住民基本台帳人口から算出した。

(令和3年3月31日現在 304,334人 令和2年3月31日現在 306,265人)

3 財産の状況

土地及び建物

(単位：㎡)

(単位：㎡)

区 分	土 地			建 物		
	元年度末現在高	2 年度中増減高	2 年度末現在高	元年度末現在高	2 年度中増減高	2 年度末現在高
行 政 財 産	10,721,872.04	95,943.95	10,817,815.99	1,083,780.67	3,699.17	1,087,479.84
普 通 財 産	32,163,483.65	431.22	32,163,914.87	21,573.65	△ 302.06	21,271.59
合 計	42,885,355.69	96,375.17	42,981,730.86	1,105,354.32	3,397.11	1,108,751.43

山 林

(単位：㎡)

(単位：㎡)

土地の 権利区分	面 積			立 木 の 推 定 蓄 積 量		
	元年度末現在高	2 年度中増減高	2 年度末現在高	元年度末現在高	2 年度中増減高	2 年度末現在高
所 有	10,173,757.88	-	10,173,757.88	689,768.00	26,532.00	716,300.00
分 収	7,001,850.00	-	7,001,850.00	34,910.00	716.00	35,626.00
合 計	17,175,607.88	0.00	17,175,607.88	724,678.00	27,248.00	751,926.00

物 権

(単位：㎡)

区 分	元年度末現在高	2 年度中増減高	2 年度末現在高
地 上 権	79,975.28	314.33	80,289.61

無体財産権

(単位：件)

区 分	元年度末現在高	2 年度中増減高	2 年度末現在高
商 標 権	24	△ 5	19

有 価 証 券

(単位：千円)

区 分	元年度末現在高	2 年度中増減高	2 年度末現在高
株 券	394,574	-	394,574

出資による権利

(単位：千円)

区 分	元年度末現在高	2 年度中増減高	2 年度末現在高
出 資 証 券	8,368,178	-	8,368,178
出 捐 金 証 書	1,082,771	-	1,082,771

4 地方債現在高の状況

(単位：千円)

会 計	30年度末現在高	元年度末現在高	2 年 度 中 増 減 額		2 年 度 末 現 在 高
			市債借入額	元金償還額	
一 般 会 計	136,324,696	134,638,540	17,639,629	12,819,398	139,458,771
市 有 林 会 計	1,425,173	1,353,139	-	82,146	1,270,993
中央卸売市場会計	37,837	36,053	-	1,806	34,247
公設地方卸売市場会計	576,605	533,159	74,700	49,068	558,791
大森山動物園会計	144,487	112,316	364,900	36,832	440,384
病院事業債管理会計	1,988,307	2,371,793	1,662,900	336,107	3,698,586
合 計	140,497,105	139,045,000	19,742,129	13,325,357	145,461,772

5 公営企業の決算状況

令和2年度秋田市

(1) 収益的収入及び支出

収 入

区 分	予 算		
	当 初 予 算 額	補 正 予 算 額	地方公営企業法第24条第3項の規定による支出額に係る財源充当額
第1款 水道事業収益	7,689,809,000 ^円	△ 109,904,000 ^円	— ^円
第1項 営業収益	7,004,511,000	△ 82,988,000	—
第2項 営業外収益	685,296,000	△ 26,916,000	—
第3項 特別利益	2,000	—	—

支 出

区 分	予 算					
	当 初 予 算 額	補 正 予 算 額	予備費 支出額	流 用 増減額	地方公営企業 法第24条第3 項の規定によ る支出額	小 計
第1款 水道事業費用	7,178,370,000 ^円	△ 374,974,000 ^円	— ^円	0 ^円	— ^円	6,803,396,000 ^円
第1項 営業費用	6,681,769,000	△ 391,947,000	—	△ 9,213,000	—	6,280,609,000
第2項 営業外費用	491,701,000	17,973,000	—	9,213,000	—	518,887,000
第3項 特別損失	3,100,000	△ 1,000,000	—	—	—	2,100,000
第4項 予備費	1,800,000	—	—	—	—	1,800,000

水道事業決算報告書

額	決 算 額	予 算 額 に 比 べ 決 算 額 の 増 減	備 考
合 計			
7,579,905,000 ^円	7,649,732,402 ^円	69,827,402 ^円	
6,921,523,000	7,002,720,121	81,197,121	(うち、消費税及び地方消費税相当分 628,819,361円)
658,380,000	647,012,281	△ 11,367,719	(" 2,356,750円)
2,000	—	△ 2,000	

額	合 計	決 算 額	地方公営企業 法第26条第2 項の規定によ る繰越額	不 用 額	備 考
円 —	円 6,803,396,000	円 6,518,542,318	円 25,419,000	円 259,434,682	
—	6,280,609,000	5,999,292,913	25,419,000	255,897,087	(うち、消費税及び地方消費税相当分 226,169,642円)
—	518,887,000	518,884,204	—	2,796	
—	2,100,000	365,201	—	1,734,799	(うち、消費税及び地方消費税相当分 1,454円)
—	1,800,000	—	—	1,800,000	

(2) 資本的収入及び支出

収 入

区 分	予 算			
	当 初 予 算 額	補 正 予 算 額	小 計	地方公営企業法第26条の規定による繰越額に係る財源充当額
第1款 資本的収入	1,608,723,000	△ 73,824,000	1,534,899,000	43,085,000
第1項 企業債	1,044,500,000	△ 400,000	1,044,100,000	31,100,000
第2項 出資金	94,409,000	—	94,409,000	—
第3項 補助金	130,300,000	△ 35,527,000	94,773,000	—
第4項 固定資産売却代金	1,000	203,000	204,000	—
第5項 負担金及び寄附金	339,513,000	△ 38,100,000	301,413,000	11,985,000

支 出

区 分	予 算					
	当 初 予 算 額	補 正 予 算 額	流 用 増減額	小 計	地方公営企業法第26条の規定による繰越額	継続費通 次繰越額
第1款 資本的支出	4,384,210,000	△ 272,341,000	—	4,111,869,000	78,062,000	—
第1項 建設改良費	2,878,278,000	△ 281,144,000	—	2,597,134,000	78,062,000	—
第2項 企業債償還金	1,505,932,000	—	—	1,505,932,000	—	—
第3項 国庫補助金返還金	—	8,803,000	—	8,803,000	—	—

資本的収入額が資本的支出額に不足する額2,521,487,524円は、当年度分消費税及び地方消費税資本的補てんした。

額		決 算 額	予 算 額 に 比 べ 決 算 額 の 増 減	備 考
継続費通次繰越額 に係る財源充当額	合 計			
円 —	円 1,577,984,000	円 1,555,194,395	円 △ 22,789,605	
—	1,075,200,000	1,064,600,000	△ 10,600,000	
—	94,409,000	94,409,000	0	
—	94,773,000	103,631,000	8,858,000	
—	204,000	204,600	600	〔うち、消費税及び地方消費税相当分〕 18,600円
—	313,398,000	292,349,795	△ 21,048,205	〔 " 19,488,000円 〕 翌年度繰越額 27,761,000円

額	決 算 額	翌 年 度 繰 越 額			不 用 額	備 考
		地方公営企 業法第26条 の規定によ る繰越額	継続費通 次繰越額	合 計		
円 4,189,931,000	円 4,076,681,919	円 44,653,000	円 10,000,000	円 54,653,000	円 58,596,081	
2,675,196,000	2,561,950,185	44,653,000	10,000,000	54,653,000	58,592,815	〔うち、消費税及び地方消費税相当分〕 217,178,743円
1,505,932,000	1,505,929,688	—	—	—	2,312	
8,803,000	8,802,046	—	—	—	954	

収支調整額197,046,639円、減債積立金408,525,499円及び過年度分損益勘定留保資金1,915,915,386円で

令和2年度秋田市水道事業報告書

1 概 況

(1) 総括事項

(イ) 給水状況

年度末における給水世帯数は136,803世帯、給水人口は300,173人で、前年度に比較しそれぞれ929世帯の増加、1,992人の減少となっております。また、普及率は前年度と同率の99.4%、年間総配水量は35,325,396m³、一日最大配水量は106,305m³（2年8月26日）、施設能力に対する最大稼働率は53.9%となっております。

年間有収水量は32,231,539m³、有収率は前年度と同率の91.2%となっております。

(ロ) 工事状況

配水管整備事業は、2,330,623千円の事業費をもって、横森および寺内地区ほか総延長25,607.8mの配水管布設、布設替工事および配水幹線整備を実施しております。

また、施設改良事業では182,031千円の事業費をもって、大町・旭南ブロック測定局流量計設置工事などを施工しております。

(ハ) 財政状況

収入では、経営の根幹をなす給水収益が、前年度と比較して0.8%の減となったことなどにより、前年度比1.2%減の7,018,556千円となっております。

支出では、総係費の減などにより、前年度比3.1%減の6,093,470千円となっております。

この結果、925,086千円の純利益が生じ、全額を利益剰余金に計上しております。

今後も、人口減少や節水機器の普及などにより料金収入が減少していく一方、施設の老朽化への対応や管路の耐震化等にかかる費用の増加が見込まれます。また、仁井田浄水場等整備事業は、これから本格化してきます。このような厳しさを増す経営状況の中、本市水道事業では、低廉で安全な水を安定的に供給していくため、限られた財源を経済的かつ効果的に活用し、適時適切な事業運営に努めてまいります。

(2) 議会議決事項

議案番号	件名	提出年月日	議決年月日
第 67号	秋田市職員給与条例の一部を改正する件	令和年月日 2. 6. 4	令和年月日 2. 6. 26
第106号	令和元年度秋田市水道事業会計決算認定の件	2. 9. 1	2. 9. 25
第110号	秋田市職員給与条例の一部を改正する件	2. 11. 30	2. 12. 22
第111号	特別職の職員の給与に関する条例の一部を改正する件	2. 11. 30	2. 12. 22
第137号	令和2年度秋田市水道事業会計補正予算（第1号）の件	2. 11. 30	2. 12. 22
第 16号	令和3年度秋田市水道事業会計予算の件	3. 2. 15	3. 3. 18
第 28号	令和2年度秋田市水道事業会計補正予算（第2号）の件	3. 2. 15	3. 3. 5

(3) 行政官庁認可事項

申請年月日	申請先	件名	認可年月日
令和年月日 2. 7. 31	秋 田 県 知 事	令和2年度起債同意申請	令和年月日 同意 2. 8. 11

(4) 職員に関する事項

管 理 者	事 務 職 員 主 事	技 術 職 員 技 師	会 計 年 度 任 用 職 員	計
1 人	25人	93人	9人	128人 (うち資本勘定支弁職員23人)

(5) 料金その他供給条件の設定、変更に関する事項

該当事項なし

2 工 事

(1) 建設工事の概況

(イ) 配水管布設 横森地区（横森一丁目線）ほか 2,923.8 m

(2) 改良工事の概況

(イ) 配水管布設替 寺内地区（寺内油田二丁目線）ほか 21,192.6 m

(ロ) 配水幹線整備 土崎地区（土崎環状線）ほか 1,491.4 m

(ハ) 大町・旭南ブロック測定局流量計設置工事ほか 一式

(3) 保存工事の概況

(イ) 配・給水管漏水修理 364 件

(ロ) メーター取替数 15,925 件

(ハ) 計画漏水防止 903.8 km

3 業 務

(1) 業務量

給水世帯数 136,803 世帯

給水人口 300,173 人

年間総配水量 35,325,396 m³

一日最大配水量 106,305 m³

一日平均配水量 96,782 m³

有収水量 32,231,539 m³

有収率 91.2 %

送配水管総延長 1,976,074 m

(2) 事業収入に関する事項

科 目	調 定 額	収 入 額	未 収 額	収入比率
	円	円	円	%
営業収益	6,373,900,760	5,743,484,299	630,416,461	90.1
	(7,002,720,121)	(6,309,532,873)	(693,187,248)	(90.1)
営業外収益	644,655,581	623,598,660	21,056,921	96.7
	(647,012,281)	(623,849,752)	(23,162,529)	(96.4)
合 計	7,018,556,341	6,367,082,959	651,473,382	90.7
	(7,649,732,402)	(6,933,382,625)	(716,349,777)	(90.6)

注 () 内数値は消費税及び地方消費税を含む

(3) 事業費に関する事項

科 目	決 算 額
	円
営業費用	5,773,123,271
	(5,999,292,913)
営業外費用	319,982,707
	(518,884,204)
特別損失	363,747
	(365,201)
合 計	6,093,469,725
	(6,518,542,318)

注 () 内数値は消費税及び地方消費税を含む

(4) その他主要な事項

該当事項なし

4 会 計

(1) 重要契約の要旨

契約年月日	件 名	契 約 金 額	契 約 者
令和年月日 2 . 5 . 26	土崎港西二丁目線 (国交省) 配水管移設工事その2	29,246,800 ^円	清三屋施設工業株式会社 代表取締役 高橋洋平
2 . 6 . 9	大町三丁目線ほか 配水管整備工事	39,812,300	山岡工業株式会社 代表取締役 山岡緑三郎
2 . 6 . 9	新屋勝平台線 配水管整備工事	34,745,700	株式会社カミオ 代表取締役 谷藤健二
2 . 6 . 9	仁井田新田一丁目線ほか 配水管整備工事	30,367,700	株式会社北勢工業 代表取締役 太田博之
2 . 6 . 19	新屋割山町線ほか 配水管整備工事	69,520,000	株式会社渡部工業 代表取締役 渡部俊二
2 . 6 . 26	寺内油田二丁目線ほか 配水管整備工事	93,721,100	山岡工業株式会社 代表取締役 山岡緑三郎
2 . 6 . 26	土崎港東二丁目線ほか 配水管整備工事	85,731,800	株式会社カミオ 代表取締役 谷藤健二
2 . 6 . 30	東通六丁目線ほか 配水管整備工事	42,033,200	北環興業株式会社 代表取締役社長 本多秀文
2 . 6 . 30	大町六丁目線 配水管整備工事	43,445,600	株式会社渡部工業 代表取締役 渡部俊二
2 . 7 . 3	仁井田大野線 配水管整備工事	82,080,900	山岡工業株式会社 代表取締役 山岡緑三郎
2 . 7 . 3	河辺北野田高屋線 配水管整備工事	60,177,700	株式会社岡精組 代表取締役 橋本充
2 . 7 . 3	千秋中通明田線 配水管整備工事その6	85,961,700	山岡工業株式会社 代表取締役 山岡緑三郎
2 . 7 . 3	土崎環状線 配水管整備工事その14	149,046,700	清三屋施設工業株式会社 代表取締役 高橋洋平
2 . 7 . 10	外旭川大谷地線 配水管整備工事	61,315,100	総合施設株式会社 代表取締役 鈴木英樹
2 . 7 . 14	飯島前田表線ほか 配水管整備工事	23,542,200	日管設備工業株式会社 代表取締役 工藤明信
2 . 7 . 17	豊岩配水場 屋上防水改修工事	51,750,600	開発株式会社 代表取締役 開発邦彦
2 . 7 . 21	水管橋塗装工事 手形字大松沢地内	22,921,800	有限会社美工舎塗装工業 代表取締役 嗟峨俊悦
2 . 7 . 27	浜田豊岩連絡管 配水管整備工事その2	59,326,300	株式会社渡部工業 代表取締役 渡部俊二
2 . 7 . 27	仁井田栄町線 配水管整備工事	95,398,600	株式会社北勢工業 代表取締役 太田博之
2 . 7 . 27	牛島南一丁目線ほか 配水管整備工事	75,754,800	株式会社三和施設 代表取締役 佐藤弘康
2 . 7 . 28	雄和萱ヶ沢線 配水管整備工事	52,427,100	伊藤工業株式会社 代表取締役社長 伊藤満
2 . 7 . 31	豊岩豊巻線 配水管整備工事	75,435,800	株式会社足利工務店 代表取締役 足利健
2 . 8 . 4	横森一丁目線ほか 配水管整備工事	27,969,700	株式会社日景工業 代表取締役 日景英之
2 . 8 . 4	仁別配水場中高区 圧力タンク・配水ポンプ改修工事	20,900,000	株式会社能登谷工務所 代表取締役 能登谷正人
2 . 8 . 7	下新城長岡線 配水管整備工事	78,542,200	株式会社佐藤設備工業 代表取締役 佐藤竜太

契約年月日	件名	契約金額	契約者
令和年月日 2.8.11	牛島東一丁目線 配水管整備工事	34,875,500 ^円	株式会社日東施設工業所 代表取締役 新泉博智
2.8.11	御野場六丁目線ほか 配水管整備工事	37,796,000	高進設備株式会社 代表取締役 高橋清広
2.8.11	雄和神ヶ村線 配水管整備工事	31,468,800	株式会社協設 代表取締役 吉田孝二
2.8.11	豊岩浄水場 監視カメラシステム更新工事	27,148,000	秋田電機建設株式会社 代表取締役 熊谷榮信
2.8.25	土崎港相染町線ほか 配水管整備工事	46,766,500	株式会社あたご 代表取締役 佐藤義孝
2.9.1	大平台一丁目線 配水管整備工事	29,376,600	株式会社加賀屋組 代表取締役社長 加賀屋 篤
2.9.24	将軍野青山町線ほか 配水管整備工事	65,112,300	山二施設工業株式会社 代表取締役社長 阿部公雄
2.10.27	大町・旭南ブロック測定局 流量計設置工事	28,807,900	秋田電機建設株式会社 代表取締役 熊谷榮信
2.12.22	土崎港中央一丁目線（国交省） 配水管移設工事	43,230,000	清三屋施設工業株式会社 代表取締役 高橋洋平
3.2.2	土崎港北二丁目線 配水管整備工事	27,764,000	株式会社カミオ 代表取締役 谷藤健二
3.2.9	上北手大杉沢家ノ前線ほか 配水管整備工事	34,760,000	株式会社三和施設 代表取締役 佐藤弘康
3.2.9	外旭川八柳二丁目線ほか 配水管整備工事	46,530,000	日管設備工業株式会社 代表取締役 工藤明信
3.2.9	茨島四丁目線ほか 配水管整備工事	40,328,200	高進設備株式会社 代表取締役 高橋清広
3.2.12	新屋朝日町線ほか 配水管整備工事	62,172,000	山岡工業株式会社 代表取締役 山岡緑三郎
3.2.12	広面宮田線ほか 配水管整備工事	55,880,000	株式会社加賀屋組 代表取締役社長 加賀屋 篤
3.2.12	外旭川三千刈線ほか 配水管整備工事	91,168,000	総合施設株式会社 代表取締役 鈴木英樹
3.2.19	檜山城南新町線ほか 配水管整備工事	74,690,000	株式会社あたご 代表取締役 佐藤義孝
3.2.19	泉北一丁目線ほか 配水管整備工事	67,606,000	羽後設備株式会社 代表取締役社長 佐藤裕之
3.2.19	土崎港西三丁目線ほか 配水管整備工事	70,884,000	株式会社佐藤設備工業 代表取締役 佐藤竜太
3.2.19	新屋栗田町線 配水管整備工事	73,007,000	株式会社渡部工業 代表取締役 渡部俊二
3.2.22	檜山本町線ほか 配水管整備工事	40,007,000	株式会社日東施設工業所 代表取締役 新泉博智

(2) 企業債及び一時借入金の概況

- (イ) 企業債未償還額 23,040,800,862円
(ロ) 一時借入金現在高 0円

(3) その他会計経理に関する重要事項
該当事項なし

5 附 帯 事 項
該当事項なし

令和2年度秋田市

(1) 収益的収入及び支出

収 入

区 分	予 算				
	当 初 予 算 額	補 正 予 算 額	地方公営企業法第24条第3項の規定による支出額に係る財源充当額	小 計	地方公営企業法第26条第2項の規定による繰越額に係る財源充当額
第1款 下水道事業収益	11,002,070,000	△ 284,413,000	—	10,717,657,000	—
第1項 営業収益	7,468,166,000	△ 97,913,000	—	7,370,253,000	—
第2項 営業外収益	3,533,902,000	△ 186,644,000	—	3,347,258,000	—
第3項 特別利益	2,000	144,000	—	146,000	—

支 出

区 分	予 算						
	当 初 予 算 額	補 正 予 算 額	予備費支出額	流 用 増減額	地方公営企業法第24条第3項の規定による支出額	小 計	地方公営企業法第26条第2項の規定による繰越額
第1款 下水道事業費用	10,561,045,000	△ 122,751,000	—	—	—	10,438,294,000	8,400,000
第1項 営業費用	9,525,865,000	△ 76,727,000	—	—	—	9,449,138,000	8,400,000
第2項 営業外費用	1,031,129,000	△ 50,712,000	—	—	—	980,417,000	—
第3項 特別損失	1,501,000	4,688,000	—	—	—	6,189,000	—
第4項 予備費	2,550,000	—	—	—	—	2,550,000	—

下水道事業決算報告書

額		決 算 額	予 算 額 に 比 べ 決 算 額 の 増 減	備 考
継続費通次繰越額に係る財源充当額	合 計			
円 —	円 10,717,657,000	円 10,783,449,155	円 65,792,155	
—	7,370,253,000	7,439,692,873	69,439,873	（うち、消費税及び地方消費税相当分 485,813,066円）
—	3,347,258,000	3,343,544,030	△ 3,713,970	（うち、消費税及び地方消費税相当分 155,825円） 翌年度繰越額 3,712,000円）
—	146,000	212,252	66,252	（うち、消費税及び地方消費税相当分 17,097円）

額		決 算 額	翌 年 度 繰 越 額			不 用 額	備 考
継続費通次繰越額	合 計		地方公営企業法第26条第2項の規定による繰越額	継続費通次繰越額	合 計		
円 —	円 10,446,694,000	円 10,183,893,585	円 8,426,000	円 49,758,800	円 58,184,800	円 204,615,615	
—	9,457,538,000	9,255,147,259	8,426,000	49,758,800	58,184,800	144,205,941	（うち、消費税及び地方消費税相当分 291,227,393円）
—	980,417,000	924,037,619	—	—	—	56,379,381	
—	6,189,000	4,708,707	—	—	—	1,480,293	（うち、消費税及び地方消費税相当分 1,836円）
—	2,550,000	—	—	—	—	2,550,000	

(2) 資本的収入及び支出

収 入

区 分	予 算			
	当 初 予 算 額	補 正 予 算 額	小 計	地方公営企業法第26条の規定による繰越額に係る財源充当額
第1款 資本的収入	5,121,242,000	147,570,000	5,268,812,000	2,202,903,000
第1項 企業債	2,958,900,000	144,900,000	3,103,800,000	1,341,500,000
第2項 出資金	877,528,000	—	877,528,000	—
第3項 補助金	1,138,100,000	—	1,138,100,000	848,673,000
第4項 負担金	146,713,000	△ 5,079,000	141,634,000	12,730,000
第5項 固定資産売却代金	1,000	7,749,000	7,750,000	—

支 出

区 分	予 算					
	当 初 予 算 額	補 正 予 算 額	流 用 増減額	小 計	地方公営企業法第26条の規定による繰越額	継続費通 次繰越額
第1款 資本的支出	9,525,972,000	148,727,000	—	9,674,699,000	2,564,740,000	160,000,000
第1項 建設改良費	3,932,790,000	144,948,000	—	4,077,738,000	2,564,740,000	160,000,000
第2項 企業債償還金	5,593,182,000	—	—	5,593,182,000	—	—
第3項 国庫補助金返還金	—	3,779,000	—	3,779,000	—	—

資本的収入額が資本的支出額に不足する額4,442,030,559円は、当年度分消費税及び地方消費税資本的当年度分損益勘定留保資金1,199,413,495円で補てんした。

額		決 算 額	予 算 額 に 比 べ 決 算 額 の 増 減	備 考
継続費通次繰越額 に係る財源充当額	合 計			
152,000,000	7,623,715,000	5,546,677,480	△ 2,077,037,520	
72,000,000	4,517,300,000	3,144,400,000	△ 1,372,900,000	翌年度繰越額 1,370,300,000円
—	877,528,000	877,528,000	0	
80,000,000	2,066,773,000	1,432,579,905	△ 634,193,095	翌年度繰越額 634,159,000円
—	154,364,000	84,418,644	△ 69,945,356	〃 2,387,000円
—	7,750,000	7,750,931	931	（うち、消費税及び地方消費税相当分） 800円

額	決 算 額	翌 年 度 繰 越 額			不 用 額	備 考
		地方公営企 業法第26条 の規定によ る繰越額	継続費通 次繰越額	合 計		
12,399,439,000	9,988,708,039	2,375,534,000	—	2,375,534,000	35,196,961	
6,802,478,000	4,391,748,771	2,375,534,000	—	2,375,534,000	35,195,229	（うち、消費税及び地方消費税相当分） 359,405,935円
5,593,182,000	5,593,180,628	—	—	—	1,372	
3,779,000	3,778,640	—	—	—	360	

収支調整額231,429,978円、減債積立金1,177,180,000円、過年度分損益勘定留保資金1,834,007,086円及び

令和2年度秋田市下水道事業報告書

1 概 況

(1) 総括事項

(イ) 普及状況

本市の下水道事業は、浸水防除、生活環境の改善および公共用水域の水質保全のため計画区域内の下水道整備を順次進めております。年度末における処理区域内面積は6,008haとなり、前年度と比較して23ha増加、処理区域内人口は286,261人で、前年度と比較して1,161人減少しております。この結果、下水道普及率は94.1%となっております。

また、年間総処理水量は34,701,894 m^3 となり、前年度と比較して278,650 m^3 増加しております。このうち、年間有収水量は28,015,021 m^3 で、前年度と比較して55,415 m^3 増加しております。

(ロ) 工事状況

管渠建設事業は、3,533,885千円の事業費をもって、浸水対策として土崎や新屋地区などで雨水管を整備したほか、下浜地区や市内各地域で污水管の面整備などを行い、総延長4,996.6mの管渠を布設しております。さらに山王、手形地区などにおいて老朽管の改築など5,095.7mを実施しております。

ポンプ場建設事業は、38,202千円の事業費をもって、土崎污水中継ポンプ場耐震補強工事や川口污水中継ポンプ場污水ポンプ設備等更新詳細設計業務委託などを実施しております。

処理場建設事業は、223,333千円の事業費をもって、八橋下水道終末処理場中央監視制御設備工事などを実施しております。

特定環境保全公共下水道事業は、268,673千円の事業費をもって、豊岩地区などに污水管3,106.3mを布設しております。

(ハ) 財政状況

収入では、経営の根幹をなす下水道使用料が、前年度と比較して1.8%の減となったほか一般会計からの繰入金金の減などにより、前年度比0.7%減の10,297,463千円となっております。

支出では、流域下水道費や資産減耗費などの増により、前年度比8.0%増の9,929,338千円となっております。

この結果、368,125千円の純利益が生じ、全額を利益剰余金に計上しております。

今後も、人口減少や節水機器の普及などにより使用料収入が減少していく一方、施設の老朽化への対応や浸水対策などにかかる費用の増加が見込まれます。このような厳しさを増す経営状況の中、本市下水道事業では、包括的民間委託の導入や施設の長寿命化による維持管理費の削減など、より一層の効果的な事業執行により、信頼される下水道サービスの提供に努めてまいります。

(2) 議会議決事項

議案番号	件名	提出年月日	議決年月日
第 67号	秋田市職員給与条例の一部を改正する件	令和年月日 2. 6. 4	令和年月日 2. 6. 26
第107号	令和元年度秋田市下水道事業会計決算認定の件	2. 9. 1	2. 9. 25
第110号	秋田市職員給与条例の一部を改正する件	2. 11. 30	2. 12. 22
第111号	特別職の職員の給与に関する条例の一部を改正する件	2. 11. 30	2. 12. 22
第138号	令和2年度秋田市下水道事業会計補正予算（第1号）の件	2. 11. 30	2. 12. 22
第 17号	令和3年度秋田市下水道事業会計予算の件	3. 2. 15	3. 3. 18
第 29号	令和2年度秋田市下水道事業会計補正予算（第2号）の件	3. 2. 15	3. 3. 5
第 61号	秋田市水道事業等の設置等に関する条例の一部を改正する件	3. 2. 15	3. 3. 18
第 62号	秋田市農業集落排水施設条例の一部を改正する件	3. 2. 15	3. 3. 18

(3) 行政官庁認可事項

申請年月日	申請先	件名	認可年月日
令和年月日			令和年月日
2. 7. 31	秋 田 県 知 事	令和2年度起債同意申請	同意 2. 8. 11
3. 2. 18	秋 田 県 知 事	令和2年度起債同意申請	同意 3. 3. 19
3. 2. 18	秋 田 県 知 事	令和2年度起債同意申請	同意 3. 3. 25

(4) 職員に関する事項

事務職員 主 事	技術職員 技 師	会計年度 任用職員	計
19人	49人	6人	74人 (うち資本勘定支弁職員25人)

(5) 料金その他供給条件の設定、変更に関する事項

- (イ) 八橋下水道終末処理場での汚水処理を廃止し、県の秋田臨海処理センターでの汚水処理に切替えた。

2 工 事

(1) 建設工事の概況

管渠建設事業

(イ) 管渠布設 土崎、新屋、下浜地区ほか 4,996.6 m

特定環境保全公共下水道事業

(ロ) 管渠布設 豊岩地区ほか 3,106.3 m

(2) 改良工事の概況

(イ) 管渠改築等 山王、手形地区ほか 5,095.7 m

(ロ) 土崎汚水中継ポンプ場耐震補強工事 一式

(ハ) 八橋下水道終末処理場中央監視制御設備工事ほか 一式

(3) 保存工事の概況

(イ) 管渠修繕 336 件

3 業 務

(1) 業 務 量

	公 共 下 水 道	特 定 環 境 保 全 公 共 下 水 道	計
排 水 戸 数	121,464 戸	929 戸	122,393 戸
処 理 区 域 内 人 口	282,554 人	3,707 人	286,261 人
年 間 総 処 理 水 量	34,369,125 m ³	332,769 m ³	34,701,894 m ³
(うち汚水処理水量)	(32,515,715 m ³)	(332,769 m ³)	(32,848,484 m ³)
一 日 平 均 処 理 水 量	94,162 m ³	912 m ³	95,074 m ³
有 収 水 量	27,714,675 m ³	300,346 m ³	28,015,021 m ³
有 収 率	85.2 %	90.3 %	85.3 %
管 渠 布 設 総 延 長	1,541,978 m	75,405 m	1,617,383 m

(2) 事業収入に関する事項

科 目	調 定 額	収 入 額	未 収 額	収入比率
	円	円	円	%
営 業 収 益	6,953,879,807	6,463,110,219	490,769,588	92.9
	(7,439,692,873)	(6,899,890,162)	(539,802,711)	(92.7)
営 業 外 収 益	3,343,388,411	3,342,023,255	1,365,156	99.9
	(3,343,544,030)	(3,342,178,860)	(1,365,170)	(99.9)
特 別 利 益	195,155	154,400	40,755	79.1
	(212,252)	(167,461)	(44,791)	(78.9)
合 計	10,297,463,373	9,805,287,874	492,175,499	95.2
	(10,783,449,155)	(10,242,236,483)	(541,212,672)	(95.0)

注 () 内数値は消費税及び地方消費税を含む

(3) 事業費に関する事項

科 目	決 算 額
	円
営 業 費 用	8,963,919,866
	(9,255,147,259)
営 業 外 費 用	960,711,044
	(924,037,619)
特 別 損 失	4,706,871
	(4,708,707)
合 計	9,929,337,781
	(10,183,893,585)

注 () 内数値は消費税及び地方消費税を含む

(4) その他主要な事項

該当事項なし

4 会 計

(1) 重要契約の要旨

契約年月日	件 名	契 約 金 額	契 約 者
令和年月日 2 . 5 . 19	公共下水道築造工事 仁井田本町一丁目地内ほか	23,086,800 ^円	株式会社石黒建設工業 代表取締役 石 黒 学
2 . 6 . 4	下水道長寿命化工事 八橋本町五丁目地内ほか	91,278,000	山岡工業株式会社 代表取締役 山岡緑三郎
2 . 6 . 4	下水道長寿命化工事 手形休下町地内ほか	53,640,400	株式会社英明工務店 代表取締役 加 藤 憲 成
2 . 6 . 4	下水道長寿命化工事 山王四丁目地内ほか	106,637,300	株式会社伊藤組 代表取締役 伊 藤 仁
2 . 6 . 9	下水道長寿命化工事 川尻総社町地内	26,665,100	豊興産株式会社 代表取締役 石 黒 慎
2 . 6 . 19	下水道長寿命化工事 山王五丁目地内	51,728,600	豊興産株式会社 代表取締役 石 黒 慎
2 . 6 . 23	八橋下水道終末処理場 汚水ポンプ改修工事 八橋本町六丁目12番15号	37,400,000	株式会社能登谷工務所 代表取締役 能登谷正人
2 . 6 . 30	公共下水道築造工事 手形字十七流地内	40,784,700	豊興産株式会社 代表取締役 石 黒 慎
2 . 6 . 30	公共下水道築造工事に伴う マンホールポンプ設備工事 豊岩石田坂字碓地内ほか	27,890,500	株式会社能登谷工務所 代表取締役 能登谷正人
2 . 7 . 3	公共下水道築造工事 下浜桂根字浜田地内ほか	146,752,100	中央土建・加藤建設特定建設工事共同企業体 中央土建株式会社 代表取締役 伊 藤 久 嗣
2 . 7 . 10	下水道長寿命化工事 八橋本町三丁目地内ほか	113,317,600	株式会社三勇建設 代表取締役 三 浦 稔
2 . 7 . 21	下水道長寿命化工事 保戸野原の町地内ほか	48,950,000	株式会社U I コムテック 代表取締役 森 田 保 美
2 . 7 . 27	下水道長寿命化工事 檜山登町地内ほか	66,019,800	工藤建設株式会社 代表取締役 工 藤 堅 裕
2 . 7 . 31	下水道長寿命化工事 新屋表町地内	66,498,300	株式会社石黒建設工業 代表取締役 石 黒 学
2 . 8 . 7	公共下水道築造工事 下浜長浜字兜森地内ほか	85,383,100	株式会社住建トレーディング 代表取締役 工 藤 源 聖
2 . 8 . 7	公共下水道築造工事 下浜長浜字長坂地内ほか	92,730,000	古城建設株式会社 代表取締役 高 山 彰
2 . 8 . 7	旧御野場浄化センター 解体撤去工事 御野場七丁目地内	325,061,000	藤重・佐々木組建設工事共同企業体 藤重建設株式会社 代表取締役 佐 藤 重 明
2 . 8 . 11	下水道長寿命化工事 手形休下町地内	49,938,900	豊興産株式会社 代表取締役 石 黒 慎
2 . 9 . 11	公共下水道築造工事 豊岩豊巻字下川原地内ほか	85,547,000	豊島建設株式会社 代表取締役 豊 島 悦 雄
2 . 9 . 11	下水道長寿命化工事 山王一丁目地内	50,084,100	株式会社佐原組 代表取締役 伊 藤 弘 行

契約年月日	件名	契約金額	契約者
令和年月日 2.9.11	下水道長寿命化工事 川尻町字大川反地内ほか	円 344,715,800	山岡・豊特定建設工事共同企業体 山岡工業株式会社 代表取締役 山岡緑三郎
2.9.11	公共下水道築造工事 豊岩小山字前田表地内ほか	95,739,600	株式会社加賀屋組 代表取締役社長 加賀屋 篤
2.9.24	下水道長寿命化工事 土崎港中央一丁目地内ほか	57,893,000	加藤建設株式会社 代表取締役 加藤 俊介
2.10.1	公共下水道築造工事 太平目長崎字神田地内ほか	22,601,700	株式会社加賀伊ボーリング 代表取締役 加賀屋 亨
2.10.27	公共下水道築造工事に伴う マンホールポンプ設備工事 豊岩小山字神田224番地ほか	27,803,600	有限会社エス・イー・シー 代表取締役 菅原道昭
2.11.2	公共下水道築造工事 御野場二丁目地内	26,009,500	大和施工建設株式会社 代表取締役 古戸 武
2.11.17	下水道管渠改良工事 土崎港北七丁目地内ほか	42,009,000	株式会社三勇建設 代表取締役 三浦 稔
3.2.2	公共下水道築造工事 手形字西谷地内	20,423,700	有限会社TAGUCHIコーポレーション 代表取締役 田口 剛一
3.2.2	公共下水道築造工事 下浜桂根字浜田地内	29,931,000	第一建設工業株式会社秋田支店 取締役常務執行役員 秋田支店長 佐藤 勇樹
3.2.9	下水道長寿命化工事 川尻上野町地内ほか	49,060,000	株式会社英明工務店 代表取締役 加藤 憲成
3.2.12	下水道長寿命化工事 八橋運動公園地内ほか	108,130,000	株式会社伊藤組 代表取締役 伊藤 仁
3.2.12	下水道長寿命化工事 山王二丁目地内ほか	57,255,000	豊興産株式会社 代表取締役 石黒 慎
3.2.19	公共下水道築造工事 港北新町地内ほか	186,032,000	加藤・住建建設工事共同企業体 加藤建設株式会社 代表取締役 加藤 俊介
3.2.19	公共下水道築造工事 雄和戸賀沢字金山沢地内ほか	84,040,000	秋田舗道株式会社 代表取締役社長 青池 宏志
3.2.19	公共下水道築造工事 外旭川字三ノ堰地内ほか	50,160,000	株式会社加賀屋組 代表取締役社長 加賀屋 篤
3.2.19	公共下水道築造工事 下浜羽川字下野地内ほか	158,840,000	古城・清三屋建設工事共同企業体 古城建設株式会社 代表取締役 高山 彰
3.2.19	下水道長寿命化工事 川尻若葉町地内ほか	288,200,000	三勇建設・伊藤組建設工事共同企業体 株式会社三勇建設 代表取締役 三浦 稔

(2) 企業債及び一時借入金の概況

(イ) 企業債未償還額 64,129,051,391円

(ロ) 一時借入金現在高 0円

(3) その他会計経理に関する重要事項

該当事項なし

5 附 帯 事 項

該当事項なし

令和2年度秋田市農業

(1) 収益的收入及び支出

収 入

区 分	予 算		
	当 初 予 算 額	補 正 予 算 額	地方公営企業法第24条第3項の規定による支出額に係る財源充当額
第1款 農業集落排水事業収益	747,190,000 ^円	△ 29,316,000 ^円	— ^円
第1項 営業収益	128,049,000	3,564,000	—
第2項 営業外収益	619,140,000	△ 32,880,000	—
第3項 特別利益	1,000	—	—
第2款 個別排水処理事業収益	33,217,000	△ 119,000	—
第1項 営業収益	8,497,000	198,000	—
第2項 営業外収益	24,718,000	△ 317,000	—
第3項 特別利益	2,000	—	—
合 計	780,407,000	△ 29,435,000	—

支 出

区 分	予 算					
	当 初 予 算 額	補 正 予 算 額	予備費支出額	流 用増減額	地方公営企業法第24条第3項の規定による支出額	小 計
第1款 農業集落排水事業費用	744,462,000 ^円	△ 29,643,000 ^円	— ^円	0 ^円	— ^円	714,819,000 ^円
第1項 営業費用	689,961,000	△ 30,153,000	—	△ 1,215,000	—	658,593,000
第2項 営業外費用	53,951,000	510,000	—	1,215,000	—	55,676,000
第3項 特別損失	50,000	—	—	—	—	50,000
第4項 予備費	500,000	—	—	—	—	500,000
第2款 個別排水処理事業費用	33,925,000	△ 140,000	—	—	—	33,785,000
第1項 営業費用	31,987,000	△ 140,000	—	—	—	31,847,000
第2項 営業外費用	1,836,000	—	—	—	—	1,836,000
第3項 特別損失	2,000	—	—	—	—	2,000
第4項 予備費	100,000	—	—	—	—	100,000
合 計	778,387,000	△ 29,783,000	—	0	—	748,604,000

集落排水事業決算報告書

額	決 算 額	予 算 額 に 比 べ 決 算 額 の 増 減	備 考
合 計			
717,874,000 ^円	712,186,753 ^円	△ 5,687,247 ^円	
131,613,000	132,545,986	932,986	(うち、消費税及び地方消費税相当分 11,955,389円)
586,260,000	579,640,767	△ 6,619,233	
1,000	—	△ 1,000	
33,098,000	33,088,655	△ 9,345	
8,695,000	8,686,740	△ 8,260	(うち、消費税及び地方消費税相当分 788,916円)
24,401,000	24,401,915	915	
2,000	—	△ 2,000	
750,972,000	745,275,408	△ 5,696,592	

額		決 算 額	地方公営企業 法第26条第2 項の規定による 繰越額	不 用 額	備 考
地方公営企業 法第26条第2 項の規定による 繰越額	合 計				
— ^円	714,819,000 ^円	692,402,022 ^円	— ^円	22,416,978 ^円	
—	658,593,000	637,226,722	—	21,366,278	(うち、消費税及び地方消費税相当分 16,216,306円)
—	55,676,000	55,175,300	—	500,700	
—	50,000	—	—	50,000	
—	500,000	—	—	500,000	
—	33,785,000	31,759,495	—	2,025,505	
—	31,847,000	29,925,142	—	1,921,858	(うち、消費税及び地方消費税相当分 1,316,496円)
—	1,836,000	1,834,353	—	1,647	
—	2,000	—	—	2,000	
—	100,000	—	—	100,000	
—	748,604,000	724,161,517	—	24,442,483	

(2) 資本的収入及び支出

収 入

区 分	予 算			
	当 初 予 算 額	補 正 予 算 額	小 計	地方公営企業法第26条の規定による繰越額に係る財源充当額
第1款 農業集落排水事業 資本的収入	202,328,000 ^円	△ 35,909,000 ^円	166,419,000 ^円	— ^円
第1項 企業債	12,800,000	△ 800,000	12,000,000	—
第2項 出資金	128,745,000	△ 25,675,000	103,070,000	—
第3項 補助金	8,000,000	—	8,000,000	—
第4項 負担金	51,000,000	△ 9,434,000	41,566,000	—
第5項 基金繰入金	1,783,000	—	1,783,000	—
第2款 個別排水処理事業 資本的収入	12,504,000	△ 2,447,000	10,057,000	—
第1項 企業債	2,000,000	△ 400,000	1,600,000	—
第2項 出資金	9,719,000	△ 1,974,000	7,745,000	—
第3項 補助金	587,000	△ 51,000	536,000	—
第4項 負担金	198,000	△ 22,000	176,000	—
合 計	214,832,000	△ 38,356,000	176,476,000	—

支 出

区 分	予 算					継続費通次繰越額
	当 初 予 算 額	補 正 予 算 額	流 用 増減額	小 計	地方公営企業法第26条の規定による繰越額	
第1款 農業集落排水事業 資本的支出	423,148,000 ^円	△ 35,909,000 ^円	— ^円	387,239,000 ^円	— ^円	— ^円
第1項 建設改良費	125,859,000	△ 35,909,000	—	89,950,000	—	—
第2項 企業債償還金	297,287,000	—	—	297,287,000	—	—
第3項 投資	2,000	—	—	2,000	—	—
第2款 個別排水処理事業 資本的支出	19,937,000	△ 2,750,000	—	17,187,000	—	—
第1項 建設改良費	11,613,000	△ 2,750,000	—	8,863,000	—	—
第2項 企業債償還金	8,324,000	—	—	8,324,000	—	—
合 計	443,085,000	△ 38,659,000	—	404,426,000	—	—

資本的収入額が資本的支出額に不足する額227,602,461円は、当年度分消費税及び地方消費税資本的収支

額		決 算 額	予 算 額 に 比 べ 決 算 額 の 増 減	備 考
継続費通次繰越額 に係る財源充当額	合 計			
円 —	円 166,419,000	円 164,989,579	円 △ 1,429,421	
—	12,000,000	11,700,000	△ 300,000	
—	103,070,000	93,905,000	△ 9,165,000	
—	8,000,000	8,000,000	0	
—	41,566,000	49,601,579	8,035,579	
—	1,783,000	1,783,000	0	
—	10,057,000	10,047,400	△ 9,600	
—	1,600,000	1,600,000	0	
—	7,745,000	7,735,000	△ 10,000	
—	536,000	536,000	0	
—	176,000	176,400	400	
—	176,476,000	175,036,979	△ 1,439,021	

額	決 算 額	翌 年 度 繰 越 額			不 用 額	備 考
		地方公営企 業法第26条 の規定によ る繰越額	継続費通 次繰越額	合 計		
円 387,239,000	円 385,710,003	円 —	円 —	円 —	円 1,528,997	
89,950,000	88,421,947	—	—	—	1,528,053	(うち、消費税及び地方消費税相当分 7,615,232円)
297,287,000	297,286,056	—	—	—	944	
2,000	2,000	—	—	—	0	
17,187,000	16,929,437	—	—	—	257,563	
8,863,000	8,606,148	—	—	—	256,852	(うち、消費税及び地方消費税相当分 224,974円)
8,324,000	8,323,289	—	—	—	711	
404,426,000	402,639,440	—	—	—	1,786,560	

調整額2,538,936円、減債積立金20,873,869円及び過年度分損益勘定留保資金204,189,656円で補てんした。

令和2年度秋田市農業集落排水事業報告書

1 概 況

(1) 総括事項

(イ) 普及状況

本市の農業集落排水事業、個別排水処理事業は、農業集落における農業用排水の水質保全および農村生活環境の改善、または汚水を集合して処理することが適当でない地域の健康で快適な生活環境の確保を図るとともに、公共用水域の水質保全のため処理施設などの維持管理に努めております。年度末における処理区域内面積は625haであり、前年度と同面積、処理区域内人口は9,156人で、前年度と比較して332人減少しております。この結果、普及率は3.0%となっております。

また、年間総処理水量は、1,011,332 m^3 となり、前年度と比較して39,028 m^3 増加しております。このうち、年間有収水量は、776,507 m^3 で、前年度と比較して1,570 m^3 減少しております。

(ロ) 工事状況

農業集落排水建設改良事業は、88,422千円の事業費をもって、雄和新波地内において、老朽化したポンプ設備の更新工事や、国が施工する雄物川洪水対策工事の支障となる管渠移設工事などを実施しております。

特定地域生活排水処理施設建設事業は、8,606千円の事業費をもって、河辺大張野地区ほかにおいて2基の浄化槽を設置しております。

(ハ) 財政状況

収入では、特別利益の減などにより、前年度比0.9%減の732,531千円となっております。支出では、減価償却費の減などにより、前年度比0.6%減の713,957千円となっております。

この結果、18,574千円の純利益が生じ、全額を利益剰余金に計上しております。

今後も、人口減少や節水機器の普及などにより使用料収入の減少が見込まれます。このため、農業集落排水処理施設については、汚水処理効率などを検討の上、隣接する処理区との統合や公共下水道への接続を実施し、効率的な運営に努めてまいります。

(2) 議会議決事項

議案番号	件名	提出年月日	議決年月日
第 67号	秋田市職員給与条例の一部を改正する件	令和年月日 2. 6. 4	令和年月日 2. 6. 26
第108号	令和元年度秋田市農業集落排水事業会計決算認定の件	2. 9. 1	2. 9. 25
第110号	秋田市職員給与条例の一部を改正する件	2. 11. 30	2. 12. 22
第111号	特別職の職員の給与に関する条例の一部を改正する件	2. 11. 30	2. 12. 22
第139号	令和2年度秋田市農業集落排水事業会計補正予算（第1号）の件	2. 11. 30	2. 12. 22
第 18号	令和3年度秋田市農業集落排水事業会計予算の件	3. 2. 15	3. 3. 18
第 30号	令和2年度秋田市農業集落排水事業会計補正予算（第2号）の件	3. 2. 15	3. 3. 5
第 61号	秋田市水道事業等の設置等に関する条例の一部を改正する件	3. 2. 15	3. 3. 18
第 62号	秋田市農業集落排水施設条例の一部を改正する件	3. 2. 15	3. 3. 18

(3) 行政官庁認可事項

申請年月日	申請先	件名	認可年月日
令和年月日 2. 7. 31	秋 田 県 知 事	令和2年度起債同意申請	令和年月日 同意 2. 8. 11

(4) 職員に関する事項

事務職員 主 事	技術職員 技 師	計
1 人	3 人	4 人 (うち資本勘定支弁職員 2 人)

(5) 料金その他供給条件の設定、変更に関する事項

該当事項なし

2 工 事

(1) 建設工事の概況

(イ) 特定地域生活排水処理施設整備 河辺大張野地区ほか 2基

(2) 改良工事の概況

(イ) 雄和新波樋口污水ポンプ施設改修工事 一式

(ロ) 雄和戸賀沢字御江田地内排水施設移設工事 一式

(3) 保存工事の概況

(イ) 管 渠 修 繕 14 件

3 業 務

(1) 業 務 量

	農業集落排水	個別排水処理	計
排 水 戸 数	2,790 戸	223 戸	3,013 戸
処 理 区 域 内 人 口	8,484 人	672 人	9,156 人
年 間 総 処 理 水 量	959,141 m ³	52,191 m ³	1,011,332 m ³
一 日 平 均 処 理 水 量	2,628 m ³	143 m ³	2,771 m ³
有 収 水 量	724,316 m ³	52,191 m ³	776,507 m ³
有 収 率	75.5 %	100.0 %	76.8 %
管 渠 布 設 総 延 長	162,099 m	—	162,099 m

(2) 事業収入に関する事項

科 目	調 定 額	収 入 額	未 収 額	収 入 比 率
	円	円	円	%
営 業 収 益	128,488,421	106,834,711	21,653,710	83.1
	(141,232,726)	(117,415,662)	(23,817,064)	(83.1)
営 業 外 収 益	604,042,785	602,498,345	1,544,440	99.7
	(604,042,682)	(602,498,242)	(1,544,440)	(99.7)
合 計	732,531,206	709,333,056	23,198,150	96.8
	(745,275,408)	(719,913,904)	(25,361,504)	(96.6)

注 () 内数値は消費税及び地方消費税を含む

(3) 事業費に関する事項

科 目	決 算 額
	円
営 業 費 用	649,619,062 (667,151,864)
営 業 外 費 用	64,337,189 (57,009,653)
合 計	713,956,251 (724,161,517)

注 () 内数値は消費税及び地方消費税を含む

(4) その他主要な事項

該当事項なし

4 会 計

(1) 重要契約の要旨

契約年月日	件 名	契 約 金 額	契 約 者
令和年月日 2. 10. 27	農業集落排水施設移設工事 雄和戸賀沢字御江田地内	円 25,973,200	株式会社松美造園建設工業 代表取締役 佐藤 正義

(2) 企業債及び一時借入金の概況

(イ) 企業債未償還額 2,903,442,678円

(ロ) 一時借入金現在高 0円

(3) その他会計経理に関する重要事項

該当事項なし

5 附 帯 事 項

該当事項なし

Ⅱ 令和3年度上半期の執行状況

1 収入および支出の概況

(1) 一般会計

歳 入

(単位：千円、%)

区 分	予算額(A)	収入額(B)	収入率(B)/(A)
市 税	40,301,980	23,169,222	57.5
地 方 譲 与 税	992,938	340,916	34.3
利 子 割 交 付 金	15,956	14,177	88.9
配 当 割 交 付 金	76,643	18,090	23.6
株 式 等 譲 渡 所 得 割 交 付 金	52,684	-	0.0
法 人 事 業 税 交 付 金	550,724	398,945	72.4
地 方 消 費 税 交 付 金	7,380,228	4,177,952	56.6
ゴ ル フ 場 利 用 税 交 付 金	46,837	16,994	36.3
環 境 性 能 割 交 付 金	58,513	18,255	31.2
国 有 提 供 施 設 等 所 在 市 助 成 交 付 金	3,380	-	0.0
地 方 特 例 交 付 金	511,500	325,169	63.6
地 方 交 付 税	20,740,000	14,399,104	69.4
交 通 安 全 対 策 特 別 交 付 金	63,000	32,337	51.3
分 担 金 及 び 負 担 金	484,560	120,212	24.8
使 用 料 及 び 手 数 料	2,377,704	1,042,949	43.9
国 庫 支 出 金	29,530,950	8,425,329	28.5
県 支 出 金	12,548,679	1,694,011	13.5
財 産 収 入	281,074	222,400	79.1
寄 附 金	473,853	115,215	24.3
繰 入 金	3,766,583	316,798	8.4
繰 越 金	2,777,211	2,777,211	100.0
諸 収 入	8,311,193	360,045	4.3
市 債	23,142,200	-	0.0
合 計	154,488,390	57,985,331	37.5

※前年度からの繰越分を含む。

歳 出

(単位：千円、%)

区 分	予算額(A)	支出額(B)	支出率(B)/(A)
議 会 費	656,420	368,040	56.1
総 務 費	19,726,779	5,459,888	27.7
民 生 費	53,497,829	20,020,494	37.4
衛 生 費	12,882,978	4,296,041	33.3
労 働 費	878,662	501,601	57.1
農 林 水 産 業 費	4,742,786	1,057,489	22.3
商 工 費	10,299,363	8,428,412	81.8
土 木 費	19,016,735	6,336,027	33.3
消 防 費	3,825,342	1,525,396	39.9
教 育 費	15,198,284	5,565,725	36.6
災 害 復 旧 費	589,541	68,772	11.7
公 債 費	13,118,683	6,422,633	49.0
諸 支 出 金	1	-	0.0
予 備 費	54,987	-	0.0
合 計	154,488,390	60,050,518	38.9

※前年度からの繰越分・予備費充用分を含む。

(2) 特別会計

歳 入

(単位：千円、%)

区 分	予算額(A)	収入額(B)	収入率(B)/(A)
土地区画整理会計	3,247,664	366,272	11.3
市有林会計	217,499	17,184	7.9
市営墓地会計	56,684	62,975	111.1
中央卸売市場会計	72,098	12,402	17.2
公設地方卸売市場会計	398,266	125,178	31.4
大森山動物園会計	569,703	79,874	14.0
廃棄物発電会計	294,010	143,195	48.7
病院事業債管理会計	8,811,040	132,171	1.5
学校給食費会計	1,381,856	401,818	29.1
国民健康保険事業会計	30,848,547	13,316,856	43.2
母子父子寡婦福祉資金貸付事業会計	39,768	52,474	132.0
介護保険事業会計	30,649,991	13,781,936	45.0
後期高齢者医療事業会計	3,857,053	1,411,082	36.6
合 計	80,444,179	29,903,417	37.2

※前年度からの繰越分を含む。

歳 出

(単位：千円、%)

区 分	予算額(A)	支出額(B)	支出率(B)/(A)
土地区画整理会計	3,247,664	1,015,877	31.3
市有林会計	217,499	142,564	65.5
市営墓地会計	56,684	18,200	32.1
中央卸売市場会計	72,098	39,483	54.8
公設地方卸売市場会計	398,266	187,529	47.1
大森山動物園会計	569,703	208,322	36.6
廃棄物発電会計	294,010	14,270	4.9
病院事業債管理会計	8,811,040	132,171	1.5
学校給食費会計	1,381,856	680,239	49.2
国民健康保険事業会計	30,848,547	11,478,800	37.2
母子父子寡婦福祉資金貸付事業会計	39,768	8,462	21.3
介護保険事業会計	30,649,991	12,967,445	42.3
後期高齢者医療事業会計	3,857,053	1,313,675	34.1
合 計	80,444,179	28,207,037	35.1

※前年度からの繰越分を含む。

2 一時借入金の現在高

令和3年9月30日現在、一時借入金の現在高

0 円

3 公営企業の経理の概況

(1) 秋田市水道事業の経理の状況

① 予算の執行状況

ア 収益的収支

・収入

(単位：円、%)

科 目	年間予算額	上期収入額	執 行 率
水道事業収益	7,724,804,000	3,438,690,180	44.5
営業収益	7,032,964,000	3,399,595,865	48.3
営業外収益	691,838,000	39,094,315	5.7
特別利益	2,000	-	0.0

・支出

(単位：円、%)

科 目	年間予算額	上期支出額	執 行 率
水道事業費用	7,122,996,000	1,383,259,880	19.4
営業費用	6,740,706,000	1,232,804,180	18.3
営業外費用	377,390,000	150,304,607	39.8
特別損失	3,100,000	151,093	4.9
予備費	1,800,000	-	0.0

※前年度からの繰越分を含む。

イ 資本的収支

・収入

(単位：円、%)

科 目	年間予算額	上期収入額	執 行 率
資本的収入	2,196,847,000	214,542,720	9.8
企業債	1,416,200,000	-	0.0
出資金	78,691,000	78,691,000	100.0
補助金	105,666,000	-	0.0
固定資産売却代金	1,000	213,640	殆増
負担金及び寄附金	596,289,000	135,638,080	22.7

※前年度からの繰越分を含む。

・支出

(単位：円、%)

科 目	年間予算額	上期支出額	執 行 率
資本的支出	5,380,356,000	1,068,815,127	19.9
建設改良費	3,893,471,000	328,949,160	8.4
企業債償還金	1,486,885,000	739,865,967	49.8

※前年度からの繰越分を含む。

② 秋田市水道事業会計試算表（令和3年9月30日現在）

（単位：円）

借 方	勘 定 科 目	貸 方
	（ 固 定 資 産 ）	
60,216,930,756	有 形 固 定 資 産	
1,921,384,046	無 形 固 定 資 産	
4,800,000	投 資 そ の 他 資 産	
	（ 流 動 資 産 ）	
12,461,030,903	現 金 ・ 預 金	
591,102,340	未 収 金	
63,846,051	貯 蔵 品	
462,809,500	前 払 金	
108,813,659	そ の 他 流 動 資 産	
	（ 固 定 負 債 ）	
	企 業 債	21,553,918,380
	長 期 リ ー ス 債 務	52,256,215
	引 当 金	2,029,947,860
	（ 流 動 負 債 ）	
	企 業 債	747,016,515
	短 期 リ ー ス 債 務	5,733,370
	未 払 金	12,431,896
	預 り 金	205,734,548
	そ の 他 流 動 負 債	316,586,453
	（ 繰 延 収 益 ）	
	長 期 前 受 金	18,228,339,911
3,928,337,449	長 期 前 受 金 収 益 化 累 計 額	
	（ 資 本 金 ）	
	資 本 金	23,225,629,494
	（ 剰 余 金 ）	
	資 本 剰 余 金	7,676,259,964
	利 益 剰 余 金	3,872,520,034
	（ 水 道 事 業 収 益 ）	
	営 業 収 益	3,094,391,295
	営 業 外 収 益	39,032,032
	（ 水 道 事 業 費 用 ）	
1,150,287,767	営 業 費 用	
150,304,607	営 業 外 費 用	
150,889	特 別 損 失	
81,059,797,967	合 計	81,059,797,967

(2) 秋田市下水道事業の経理の状況

① 予算の執行状況

ア 収益的収支

・収入

(単位：円、%)

科 目	年間予算額	上期収入額	執 行 率
下水道事業収益	10,571,755,000	6,005,261,668	56.8
営業収益	7,309,321,000	4,791,848,029	65.6
営業外収益	3,262,432,000	1,213,406,792	37.2
特別利益	2,000	6,847	342.4

※前年度からの繰越分を含む。

・支出

(単位：円、%)

科 目	年間予算額	上期支出額	執 行 率
下水道事業費用	10,385,385,800	1,272,931,517	12.3
営業費用	9,463,758,800	890,480,430	9.4
営業外費用	917,576,000	382,426,371	41.7
特別損失	1,501,000	24,716	1.6
予備費	2,550,000	-	0.0

※前年度からの繰越分を含む。

イ 資本的収支

・収入

(単位：円、%)

科 目	年間予算額	上期収入額	執 行 率
資本的収入	7,892,329,000	2,640,726,178	33.5
企業債	5,154,100,000	-	0.0
出資金	876,194,000	876,194,000	100.0
補助金	1,773,659,000	1,734,484,000	97.8
負担金	88,375,000	29,945,025	33.9
固定資産売却代金	1,000	103,153	殆増

※前年度からの繰越分を含む。

・支出

(単位：円、%)

科 目	年間予算額	上期支出額	執 行 率
資本的支出	12,050,534,000	3,889,365,395	32.3
建設改良費	6,509,898,000	1,102,983,054	16.9
企業債償還金	5,540,636,000	2,786,382,341	50.3

※前年度からの繰越分を含む。

② 秋田市下水道事業会計試算表（令和3年9月30日現在）

（単位：円）

借 方	勘 定 科 目	貸 方
	（ 固 定 資 産 ）	
155,228,113,111	有 形 固 定 資 産	
9,211,775,686	無 形 固 定 資 産	
	（ 流 動 資 産 ）	
3,908,553,195	現 金 ・ 預 金	
3,401,350,367	未 収 金	
731,654,968	前 払 金	
158,530,193	そ の 他 流 動 資 産	
	（ 固 定 負 債 ）	
	企 業 債	58,593,073,389
	引 当 金	1,627,177,791
	（ 流 動 負 債 ）	
	企 業 債	2,754,016,209
	未 払 金	233,381,100
	そ の 他 流 動 負 債	246,749,306
	（ 繰 延 収 益 ）	
	長 期 前 受 金	70,771,380,754
13,490,086,174	長 期 前 受 金 収 益 化 累 計 額	
	（ 資 本 金 ）	
	資 本 金	42,258,845,560
	（ 剰 余 金 ）	
	資 本 剰 余 金	4,722,480,650
	利 益 剰 余 金	368,125,592
	（ 下 水 道 事 業 収 益 ）	
	営 業 収 益	4,547,104,024
	営 業 外 収 益	1,213,396,809
	特 別 利 益	6,225
	（ 下 水 道 事 業 費 用 ）	
823,222,826	営 業 費 用	
382,426,371	営 業 外 費 用	
24,518	特 別 損 失	
187,335,737,409	合 計	187,335,737,409

(3) 秋田市農業集落排水事業の経理の状況

① 予算の執行状況

ア 収益的収支

・収入

(単位：円、%)

科 目	年間予算額	上期収入額	執 行 率
農業集落排水事業収益	699,719,000	436,054,111	62.3
営業収益	121,209,000	64,144,951	52.9
営業外収益	578,509,000	371,909,160	64.3
特別利益	1,000	-	0.0
個別排水処理事業収益	33,824,000	28,040,341	82.9
営業収益	8,597,000	4,277,341	49.8
営業外収益	25,225,000	23,763,000	94.2
特別利益	2,000	-	0.0

・支出

(単位：円、%)

科 目	年間予算額	上期支出額	執 行 率
農業集落排水事業費用	697,543,000	99,151,797	14.2
営業費用	648,673,000	76,157,374	11.7
営業外費用	48,320,000	22,977,746	47.6
特別損失	50,000	16,677	33.4
予備費	500,000	-	0.0
個別排水処理事業費用	34,562,000	5,050,681	14.6
営業費用	32,704,000	4,168,280	12.7
営業外費用	1,756,000	882,401	50.3
特別損失	2,000	-	0.0
予備費	100,000	-	0.0

イ 資本的収支

・ 収 入

(単位：円、%)

科 目	年間予算額	上期収入額	執 行 率
農業集落排水事業資本の収入	189,031,000	118,993,955	62.9
企 業 債	7,200,000	-	0.0
出 資 金	117,669,000	117,669,000	100.0
補 助 金	1,300,000	1,300,000	100.0
負 担 金	61,200,000	-	0.0
固定資産売却代金	-	24,955	皆増
基金繰入金	1,662,000	-	0.0
個別排水処理事業資本の収入	18,627,000	11,300,000	60.7
企 業 債	5,400,000	-	0.0
出 資 金	11,300,000	11,300,000	100.0
補 助 金	1,442,000	-	0.0
負 担 金	485,000	-	0.0

・ 支 出

(単位：円、%)

科 目	年間予算額	上期支出額	執 行 率
農業集落排水事業資本の支出	408,616,000	150,131,917	36.7
建 設 改 良 費	111,419,000	2,182,482	2.0
企 業 債 償 還 金	297,196,000	147,949,435	49.8
投 資	1,000	-	0.0
個別排水処理事業資本の支出	25,918,000	7,512,960	29.0
建 設 改 良 費	17,095,000	3,113,949	18.2
企 業 債 償 還 金	8,823,000	4,399,011	49.9

② 秋田市農業集落排水事業会計試算表（令和3年9月30日現在）

（単位：円）

借 方	勘 定 科 目	貸 方
	（ 固 定 資 産 ）	
10,226,996,646	有 形 固 定 資 産	
4,104,000	無 形 固 定 資 産	
9,737,000	投 資 そ の 他 資 産	
	（ 流 動 資 産 ）	
804,067,759	現 金 ・ 預 金	
191,408,650	未 収 金	
6,768,320	そ の 他 流 動 資 産	
	（ 固 定 負 債 ）	
	企 業 債	2,592,768,986
	引 当 金	42,225,686
	（ 流 動 負 債 ）	
	企 業 債	153,904,698
	未 払 金	75,929
	そ の 他 流 動 負 債	6,500,822
	（ 繰 延 収 益 ）	
	長 期 前 受 金	6,326,773,220
1,718,526,013	長 期 前 受 金 収 益 化 累 計 額	
	（ 資 本 金 ）	
	資 本 金	3,241,425,219
	（ 剰 余 金 ）	
	資 本 剰 余 金	218,879,616
	利 益 剰 余 金	18,574,955
	（ 農 業 集 落 排 水 事 業 収 益 ）	
	営 業 収 益	58,402,398
	営 業 外 収 益	371,909,160
	（ 農 業 集 落 排 水 事 業 費 用 ）	
69,797,564	営 業 費 用	
22,977,746	営 業 外 費 用	
16,677	特 別 損 失	
	（ 個 別 排 水 処 理 事 業 収 益 ）	
	営 業 収 益	3,888,892
	営 業 外 収 益	23,763,000
	（ 個 別 排 水 処 理 事 業 費 用 ）	
3,809,805	営 業 費 用	
882,401	営 業 外 費 用	
13,059,092,581	合 計	13,059,092,581