

秋田都市計画地区計画の変更（秋田市決定）

都市計画御所野下堤・元町地区計画を次のように変更する。

名 称	御所野下堤・元町地区計画	
位 置	秋田市御所野下堤一丁目ならびに御所野元町二丁目および三丁目地内	
面 積	20.6ha	
地区計画の目標	<p>本地区は、秋田市中心部より南東約8km、秋田空港より約9km、東北横断自動車道秋田南インターより約1kmの丘陵に位置し、現在、都市再生機構により秋田新都市開発整備事業として計画的に整備が進められているところである。地区内には既に相当数の住宅が建築され、開発当初に締結された建築協定および緑地協定によって「住みよく美しい環境の街」を目標に良好な住宅市街地環境が形成されている。</p> <p>本計画は、将来にわたって、現在の良好な住宅市街地環境を維持・増進し、今後の開発においても同様に「住みよく美しい環境の街」を形成していくことを目標とする。</p>	
区域の整備・開発及び保全に関する方針	土地利用の方針	<p>本地区の特性に応じた土地利用を図るため、区域を3地区に区分し、それぞれの方針を次のとおり定める。</p> <p>1 A地区（下堤・元町一般街区） 良好な住宅地環境を維持し、閑静で緑豊かな住宅地区としての土地利用を図る。</p> <p>2 B地区（元町一般街区） 良好な居住環境や街並みの維持・形成とともに、閑静で緑豊かな住宅地としての土地利用を図る。</p> <p>3 C地区（木のまち街区） 「自然とともに時を創るまち」をコンセプトに、自然の風合いが感じられる専用住宅地区としての土地利用を図る。</p>
	地区施設の整備の方針	<p>本地区では、緑豊かな良好な居住環境を確保するため、適宜、宅地開発等により道路、緑地、公園、緑道、フットパス等を整備し、緑と歩行者空間のネットワークを形成することとしており、その機能や環境が損なわれないよう維持・保全を図る。</p>
	建築物等の整備の方針	<p>1 地区計画の目標及び土地利用の方針に基づき、各地区の特性を踏まえた居住環境の形成を図り、住宅地全体の住みよい居住環境を維持・増進するため、建築物等の用途の制限、敷地面積の最低限度、建築物の高さの最高限度および壁面の位置の制限を定める。</p> <p>2 緑豊かな美しい街並みを維持・増進するために建築物等の形態又は意匠の制限およびかき又はさくの構造の制限を定める。</p>
	その他当該地区の整備、開発及び保全に関する方針	<p>本地区の緑豊かな美しい街並みを形成する主要な要素となっている宅地内の生垣や植栽について、より一層の積極的な緑化と維持・管理に務め、地区内における緑地、小公園、緑道、フットパス等の整備・保全とあわせた緑のネットワークの形成を図る。</p>

地区整備計画	建築物等に関する事項	地区の区分	名称	A地区 (下堤・元町一般街区)	B地区 (元町一般街区)	C地区 (木のまち街区)
		面積		約14.6ha	約5.2ha	約0.8ha
		建築物等の用途の制限	次に掲げる建築物以外は、建築してはならない。 1 専用住宅で建築基準法別表第2(イ)項第1号に掲げる建築物(3戸建以上の長屋を除く。) 2 兼用住宅で建築基準法別表第2(イ)項第2号に掲げる建築物 3 診療所で住宅と兼用するもの ただし、医療法に規定のない診療所で住宅と兼用する場合は、延べ面積の2分の1以上を居住の用に供し、かつ、診療所に供する部分の床面積の合計が50㎡以内のもの 4 公益上必要な建築物で建築基準法別表第2(イ)項第6号および第9号ならびにグループホーム等の社会福祉関連施設 5 前各号の建築物に付属するもの (建築基準法施行令第130条の5に掲げるものを除く。)	次に掲げる建築物以外は、建築してはならない。 1 専用住宅で建築基準法別表第2(イ)項第1号に掲げる建築物(3戸建以上の長屋を除く。) 2 兼用住宅で建築基準法別表第2(イ)項第2号に掲げる建築物のうち、建築基準法施行令第130条の3第1項第1号、第3号のうち理髪店、美容院および第6号に掲げるもの 3 診療所で住宅と兼用するもの ただし、医療法に規定のない診療所で住宅と兼用する場合は、延べ面積の2分の1以上を居住の用に供し、かつ、診療所に供する部分の床面積の合計が50㎡以内のもの 4 公益上必要な建築物で建築基準法別表第2(イ)項第6号および第9号ならびにグループホーム等の社会福祉関連施設 5 前各号の建築物に付属するもの (建築基準法施行令第130条の5に掲げるものを除く。)	次に掲げる建築物以外は、建築してはならない。 1 専用住宅で建築基準法別表第2(イ)項第1号に掲げる建築物(3戸建以上の長屋を除く。) 2 兼用住宅で建築基準法別表第2(イ)項第2号に掲げる建築物のうち、建築基準法施行令第130条の3第1項第6号に掲げるもの 3 公益上必要な建築物で建築基準法別表第2(イ)項第6号および第9号ならびにグループホーム等の社会福祉関連施設 4 前各号の建築物に付属するもの (建築基準法施行令第130条の5に掲げるものを除く。)	
敷地面積の最低限度		200㎡				

<p>建築物の高さの最高限度</p>	<p>1 建築物の最高高さは、地盤面から10m以下、軒高は7m以下とする。</p> <p>2 原則として敷地造成時の地盤面の高さは変更しないものとする。ただし、出入口や車庫等の築造に伴う削土、築庭に伴う盛土はこの限りでない。</p>	
<p>壁面の位置の制限</p>	<p>建築物の外壁又はこれに代わる柱の面から敷地境界線までの距離は、建築基準法施行令第135条の22に定める場合を除き、道路側1.5m以上、隣地側1.0m以上とする。</p>	
<p>建築物等の形態又は意匠の制限</p>	<p>1 壁面の位置の制限が適用になる建築物については、敷地境界側に下り勾配のある屋根の軒先、庇等から敷地境界線までの距離を、0.4m以上とし、必要に応じて落雪防止の設備を設けるものとする。</p> <p>2 建築物の意匠は、周囲の環境に調和し、かつ、良好な住宅地にふさわしいものとする。また、建築物を増築又は車庫、物置等の附属建築物を設置するときは、既存の建築物との調和のとれた意匠とする。</p> <p>3 アマチュア無線のアンテナを設置する場合、アンテナの地盤面からの高さは原則12m以下とする。</p> <p>4 テレビ受信用アンテナは、原則として屋根およびベランダ等の建築物の付属施設に設置してはならない。ただし、BS、CS等パラボラアンテナについては、屋根を避ける等、景観上支障のないように配慮したものはこの限りでない。</p>	<p>1 壁面の位置の制限が適用になる建築物については、敷地境界側に下り勾配のある屋根の軒先、庇等から敷地境界線までの距離を、0.7m以上とし、必要に応じて落雪防止の設備を設けるものとする。</p> <p>2 建築物の意匠は、周囲の環境に調和し、かつ、良好な住宅地にふさわしいものとする。また、建築物を増築又は車庫、物置等の附属建築物を設置するときは、既存の建築物との調和のとれた意匠とする。</p> <p>3 アマチュア無線のアンテナを設置する場合、アンテナの地盤面からの高さは原則12m以下とする。</p> <p>4 テレビ受信用アンテナは、原則として屋根およびベランダ等の建築物の付属施設に設置してはならない。ただし、BS、CS等パラボラアンテナについては、屋根を避ける等、景観上支障のないように配慮したものはこの限りでない。</p>

屋外広告物の制限	屋外広告物は、周辺の景観及び環境を損なわないよう表示、設置する。	原則として屋外広告物は設置してはならない。ただし設置する必要がある場合は、次の要件を全て満たすものとする。 1 土地の所有者等が設置する自己専用のもの 2 周囲の環境に調和し、かつ、良好な住宅地にふさわしいもの 3 屋上広告塔、屋上広告板以外のもの 4 表示面積が0.5㎡以下のもの 5 設置数は1ヶ所
かき又はさくの構造の制限	道路および隣地境界に面するかき又はさくは、原則として生垣以外は設置してはならない。ただし、ブロック塀又はフェンス等の敷地の地盤面からの高さを道路側0.6m以下、隣地側1.2m以下とした場合はこの限りでない。	道路及び隣地境界に面するかき又はさくは、原則として生垣、又は開放的な木製の柵以外は設置してはならない。ただし、透視可能なフェンス等で周辺環境と調和した色彩の場合は設置可能とする。なお、生垣を設置する場合の地盤面からの高さは1.2m以下、木製の柵又はフェンス等を設置する場合の地盤面からの高さは、0.6m以下とする。
擁壁の改廃の制限	敷地造成時に設置された擁壁の改廃は行わないものとする。ただし、次に掲げるものはこの限りでない。 1 道路の隅切部以外の場所において出入口及び車庫等を確保するために行う改廃 2 敷地造成時の開口部を狭くするための築造 なお、新たに築造する擁壁の材質は敷地造成時のものと同一又は類似のものとし、勾配、高さおよび位置は既設擁壁と同一のものとする。	
開口部の間口の制限	敷地の出入口および車庫等の開口部の間口の合計は、次のうち小さい方の値を限度とする。ただし、兼用住宅において来客用の車庫等を確保する場合は、大きい方の値を限度として構わない。なお、隅切部には、敷地の出入口および車庫等の開口部は設置しないものとする。 1 10m（400㎡以上の敷地では14m、さらに敷地面積が200㎡増すごとに4m緩和する。） 2 敷地の接道間口（複数の道路に面する場合は最も長い間口）から2m引いた値	

		沿道植栽帯の改廃の制限	敷地造成時に設置された沿道植栽帯の改廃は行わないものとする。ただし、次に掲げるものはこの限りでない。 1 道路の隅切部以外の場所において出入口および車庫等を確保するために行う改廃 2 造成時の開口部を狭くするための築造 なお、沿道植栽帯が設置されていない敷地においても、接道部の緑化や生垣等により、道路沿いの植栽に努めるものとする。
--	--	-------------	---

「区域および地区の区分は計画図表示のとおり」

理 由

建築基準法の一部改正により、引用条文に条ずれが生じていることから、整合を図るため、本地区計画を変更するものである。

変 更 理 由 書

本地区は、秋田市中心部より南東約8 km、秋田空港より約9 km、東北横断自動車道秋田南インターより約1 kmの丘陵に位置し、秋田新都市開発整備事業として整備が進められたところで、良好な住宅市街地環境を維持・増進し、「住みよく美しい環境の街」を形成していくことを目標として平成17年11月に都市計画決定された。

その後、建築基準法の一部改正により、引用条文に条ずれが生じていることから、整合を図るため、本地区計画を変更するものである。

秋田都市計画地区計画の変更（秋田市決定） 新旧対照表

（変更前）

名 称	御所野下堤・元町地区計画	
位 置	秋田市御所野下堤一丁目ならびに御所野元町二丁目および三丁目地内	
面 積	20.6ha	
地区計画の目標	<p>本地区は、秋田市中心部より南東約8km、秋田空港より約9km、東北横断自動車道秋田南インターより約1kmの丘陵に位置し、現在、都市再生機構により秋田新都市開発整備事業として計画的に整備が進められているところである。地区内には既に相当数の住宅が建築され、開発当初に締結された建築協定および緑地協定によって「住みよく美しい環境の街」を目標に良好な住宅市街地環境が形成されている。</p> <p>本計画は、将来にわたって、現在の良好な住宅市街地環境を維持・増進し、今後の開発においても同様に「住みよく美しい環境の街」を形成していくことを目標とする。</p>	
区域の整備・開発及び保全に関する方針	土地利用の方針	<p>本地区の特性に応じた土地利用を図るため、区域を3地区に区分し、それぞれの方針を次のとおり定める。</p> <p>1 A地区（下堤・元町一般街区） 良好な住宅地環境を維持し、閑静で緑豊かな住宅地区としての土地利用を図る。</p> <p>2 B地区（元町一般街区） 良好な居住環境や街並みの維持・形成とともに、閑静で緑豊かな住宅地としての土地利用を図る。</p> <p>3 C地区（木のまち街区） 「自然とともに時を創るまち」をコンセプトに、自然の風合いが感じられる専用住宅地区としての土地利用を図る。</p>
	地区施設の整備の方針	<p>本地区では、緑豊かな良好な居住環境を確保するため、適宜、宅地開発等により道路、緑地、公園、緑道、フットパス等を整備し、緑と歩行者空間のネットワークを形成することとしており、その機能や環境が損なわれないよう維持・保全を図る。</p>
	建築物等の整備の方針	<p>1 地区計画の目標及び土地利用の方針に基づき、各地区の特性を踏まえた居住環境の形成を図り、住宅地全体の住みよい居住環境を維持・増進するため、建築物等の用途の制限、敷地面積の最低限度、建築物の高さの最高限度および壁面の位置の制限を定める。</p> <p>2 緑豊かな美しい街並みを維持・増進するために建築物等の形態又は意匠の制限およびかき又はさくの構造の制限を定める。</p>
	その他当該地区の整備、開発及び保全に関する方針	<p>本地区の緑豊かな美しい街並みを形成する主要な要素となっている宅地内の生垣や植栽について、より一層の積極的な緑化と維持・管理に務め、地区内における緑地、小公園、緑道、フットパス等の整備・保全とあわせた緑のネットワークの形成を図る。</p>

（変更後）

名 称	御所野下堤・元町地区計画	
位 置	秋田市御所野下堤一丁目ならびに御所野元町二丁目および三丁目地内	
面 積	20.6ha	
地区計画の目標	<p>本地区は、秋田市中心部より南東約8km、秋田空港より約9km、東北横断自動車道秋田南インターより約1kmの丘陵に位置し、現在、都市再生機構により秋田新都市開発整備事業として計画的に整備が進められているところである。地区内には既に相当数の住宅が建築され、開発当初に締結された建築協定および緑地協定によって「住みよく美しい環境の街」を目標に良好な住宅市街地環境が形成されている。</p> <p>本計画は、将来にわたって、現在の良好な住宅市街地環境を維持・増進し、今後の開発においても同様に「住みよく美しい環境の街」を形成していくことを目標とする。</p>	
区域の整備・開発及び保全に関する方針	土地利用の方針	<p>本地区の特性に応じた土地利用を図るため、区域を3地区に区分し、それぞれの方針を次のとおり定める。</p> <p>1 A地区（下堤・元町一般街区） 良好な住宅地環境を維持し、閑静で緑豊かな住宅地区としての土地利用を図る。</p> <p>2 B地区（元町一般街区） 良好な居住環境や街並みの維持・形成とともに、閑静で緑豊かな住宅地としての土地利用を図る。</p> <p>3 C地区（木のまち街区） 「自然とともに時を創るまち」をコンセプトに、自然の風合いが感じられる専用住宅地区としての土地利用を図る。</p>
	地区施設の整備の方針	<p>本地区では、緑豊かな良好な居住環境を確保するため、適宜、宅地開発等により道路、緑地、公園、緑道、フットパス等を整備し、緑と歩行者空間のネットワークを形成することとしており、その機能や環境が損なわれないよう維持・保全を図る。</p>
	建築物等の整備の方針	<p>1 地区計画の目標及び土地利用の方針に基づき、各地区の特性を踏まえた居住環境の形成を図り、住宅地全体の住みよい居住環境を維持・増進するため、建築物等の用途の制限、敷地面積の最低限度、建築物の高さの最高限度および壁面の位置の制限を定める。</p> <p>2 緑豊かな美しい街並みを維持・増進するために建築物等の形態又は意匠の制限およびかき又はさくの構造の制限を定める。</p>
	その他当該地区の整備、開発及び保全に関する方針	<p>本地区の緑豊かな美しい街並みを形成する主要な要素となっている宅地内の生垣や植栽について、より一層の積極的な緑化と維持・管理に務め、地区内における緑地、小公園、緑道、フットパス等の整備・保全とあわせた緑のネットワークの形成を図る。</p>

(変更前)

地区整備計画	建築物等に関する事項	地区の区分	名称	A地区 (下堤・元町一般街区)	B地区 (元町一般街区)	C地区 (木のまち街区)
		面積		約14.6ha	約5.2ha	約0.8ha
		建築物等の用途の制限		次に掲げる建築物以外は、建築してはならない。 1 専用住宅で建築基準法別表第2(イ)項第1号に掲げる建築物(3戸建以上の長屋を除く。) 2 兼用住宅で建築基準法別表第2(イ)項第2号に掲げる建築物 3 診療所で住宅と兼用するもの ただし、医療法に規定のない診療所で住宅と兼用する場合は、延べ面積の2分の1以上を居住の用に供し、かつ、診療所に供する部分の床面積の合計が50㎡以内のもの 4 公益上必要な建築物で建築基準法別表第2(イ)項第6号および第9号ならびにグループホーム等の社会福祉関連施設 5 前各号の建築物に付属するもの(建築基準法施行令第130条の5に掲げるものを除く。)	次に掲げる建築物以外は、建築してはならない。 1 専用住宅で建築基準法別表第2(イ)項第1号に掲げる建築物(3戸建以上の長屋を除く。) 2 兼用住宅で建築基準法別表第2(イ)項第2号に掲げる建築物のうち、建築基準法施行令第130条の3第1項第1号、第3号のうち理髪店、美容院および第6号に掲げるもの 3 診療所で住宅と兼用するもの ただし、医療法に規定のない診療所で住宅と兼用する場合は、延べ面積の2分の1以上を居住の用に供し、かつ、診療所に供する部分の床面積の合計が50㎡以内のもの 4 公益上必要な建築物で建築基準法別表第2(イ)項第6号および第9号ならびにグループホーム等の社会福祉関連施設 5 前各号の建築物に付属するもの(建築基準法施行令第130条の5に掲げるものを除く。)	次に掲げる建築物以外は、建築してはならない。 1 専用住宅で建築基準法別表第2(イ)項第1号に掲げる建築物(3戸建以上の長屋を除く。) 2 兼用住宅で建築基準法別表第2(イ)項第2号に掲げる建築物のうち、建築基準法施行令第130条の3第1項第6号に掲げるもの 3 公益上必要な建築物で建築基準法別表第2(イ)項第6号および第9号ならびにグループホーム等の社会福祉関連施設 4 前各号の建築物に付属するもの(建築基準法施行令第130条の5に掲げるものを除く。)
		敷地面積の最低限度		200㎡		

(変更後)

地区整備計画	建築物等に関する事項	地区の区分	名称	A地区 (下堤・元町一般街区)	B地区 (元町一般街区)	C地区 (木のまち街区)
		面積		約14.6ha	約5.2ha	約0.8ha
		建築物等の用途の制限		次に掲げる建築物以外は、建築してはならない。 1 専用住宅で建築基準法別表第2(イ)項第1号に掲げる建築物(3戸建以上の長屋を除く。) 2 兼用住宅で建築基準法別表第2(イ)項第2号に掲げる建築物 3 診療所で住宅と兼用するもの ただし、医療法に規定のない診療所で住宅と兼用する場合は、延べ面積の2分の1以上を居住の用に供し、かつ、診療所に供する部分の床面積の合計が50㎡以内のもの 4 公益上必要な建築物で建築基準法別表第2(イ)項第6号および第9号ならびにグループホーム等の社会福祉関連施設 5 前各号の建築物に付属するもの(建築基準法施行令第130条の5に掲げるものを除く。)	次に掲げる建築物以外は、建築してはならない。 1 専用住宅で建築基準法別表第2(イ)項第1号に掲げる建築物(3戸建以上の長屋を除く。) 2 兼用住宅で建築基準法別表第2(イ)項第2号に掲げる建築物のうち、建築基準法施行令第130条の3第1項第1号、第3号のうち理髪店、美容院および第6号に掲げるもの 3 診療所で住宅と兼用するもの ただし、医療法に規定のない診療所で住宅と兼用する場合は、延べ面積の2分の1以上を居住の用に供し、かつ、診療所に供する部分の床面積の合計が50㎡以内のもの 4 公益上必要な建築物で建築基準法別表第2(イ)項第6号および第9号ならびにグループホーム等の社会福祉関連施設 5 前各号の建築物に付属するもの(建築基準法施行令第130条の5に掲げるものを除く。)	次に掲げる建築物以外は、建築してはならない。 1 専用住宅で建築基準法別表第2(イ)項第1号に掲げる建築物(3戸建以上の長屋を除く。) 2 兼用住宅で建築基準法別表第2(イ)項第2号に掲げる建築物のうち、建築基準法施行令第130条の3第1項第6号に掲げるもの 3 公益上必要な建築物で建築基準法別表第2(イ)項第6号および第9号ならびにグループホーム等の社会福祉関連施設 4 前各号の建築物に付属するもの(建築基準法施行令第130条の5に掲げるものを除く。)
		敷地面積の最低限度		200㎡		

(変更前)

建築物の高さの最高限度	<ol style="list-style-type: none"> 1 建築物の最高高さは、地盤面から10m以下、軒高は7m以下とする。 2 原則として敷地造成時の地盤面の高さは変更しないものとする。ただし、出入口や車庫等の築造に伴う削土、築庭に伴う盛土はこの限りでない。 		
壁面の位置の制限	<p>建築物の外壁又はこれに代わる柱の面から敷地境界線までの距離は、建築基準法施行令第135条の21に定める場合を除き、道路側1.5m以上、隣地側1.0m以上とする。</p>		
建築物等の形態又は意匠の制限	<table border="0"> <tr> <td data-bbox="513 531 810 1837"> <ol style="list-style-type: none"> 1 壁面の位置の制限が適用になる建築物については、敷地境界側に下り勾配のある屋根の軒先、庇等から敷地境界線までの距離を、0.4m以上とし、必要に応じて落雪防止の設備を設けるものとする。 2 建築物の意匠は、周囲の環境に調和し、かつ、良好な住宅地にふさわしいものとする。また、建築物を増築又は車庫、物置等の附属建築物を設置するときは、既存の建築物との調和のとれた意匠とする。 3 アマチュア無線のアンテナを設置する場合、アンテナの地盤面からの高さは原則12m以下とする。 4 テレビ受信用アンテナは、原則として屋根およびベランダ等の建築物の付属施設に設置してはならない。ただし、BS、CS等パラボラアンテナについては、屋根を避ける等、景観上支障のないように配慮したものはこの限りでない。 </td> <td data-bbox="825 531 1433 1837"> <ol style="list-style-type: none"> 1 壁面の位置の制限が適用になる建築物については、敷地境界側に下り勾配のある屋根の軒先、庇等から敷地境界線までの距離を、0.7m以上とし、必要に応じて落雪防止の設備を設けるものとする。 2 建築物の意匠は、周囲の環境に調和し、かつ、良好な住宅地にふさわしいものとする。また、建築物を増築又は車庫、物置等の附属建築物を設置するときは、既存の建築物との調和のとれた意匠とする。 3 アマチュア無線のアンテナを設置する場合、アンテナの地盤面からの高さは原則12m以下とする。 4 テレビ受信用アンテナは、原則として屋根およびベランダ等の建築物の付属施設に設置してはならない。ただし、BS、CS等パラボラアンテナについては、屋根を避ける等、景観上支障のないように配慮したものはこの限りでない。 </td> </tr> </table>	<ol style="list-style-type: none"> 1 壁面の位置の制限が適用になる建築物については、敷地境界側に下り勾配のある屋根の軒先、庇等から敷地境界線までの距離を、0.4m以上とし、必要に応じて落雪防止の設備を設けるものとする。 2 建築物の意匠は、周囲の環境に調和し、かつ、良好な住宅地にふさわしいものとする。また、建築物を増築又は車庫、物置等の附属建築物を設置するときは、既存の建築物との調和のとれた意匠とする。 3 アマチュア無線のアンテナを設置する場合、アンテナの地盤面からの高さは原則12m以下とする。 4 テレビ受信用アンテナは、原則として屋根およびベランダ等の建築物の付属施設に設置してはならない。ただし、BS、CS等パラボラアンテナについては、屋根を避ける等、景観上支障のないように配慮したものはこの限りでない。 	<ol style="list-style-type: none"> 1 壁面の位置の制限が適用になる建築物については、敷地境界側に下り勾配のある屋根の軒先、庇等から敷地境界線までの距離を、0.7m以上とし、必要に応じて落雪防止の設備を設けるものとする。 2 建築物の意匠は、周囲の環境に調和し、かつ、良好な住宅地にふさわしいものとする。また、建築物を増築又は車庫、物置等の附属建築物を設置するときは、既存の建築物との調和のとれた意匠とする。 3 アマチュア無線のアンテナを設置する場合、アンテナの地盤面からの高さは原則12m以下とする。 4 テレビ受信用アンテナは、原則として屋根およびベランダ等の建築物の付属施設に設置してはならない。ただし、BS、CS等パラボラアンテナについては、屋根を避ける等、景観上支障のないように配慮したものはこの限りでない。
<ol style="list-style-type: none"> 1 壁面の位置の制限が適用になる建築物については、敷地境界側に下り勾配のある屋根の軒先、庇等から敷地境界線までの距離を、0.4m以上とし、必要に応じて落雪防止の設備を設けるものとする。 2 建築物の意匠は、周囲の環境に調和し、かつ、良好な住宅地にふさわしいものとする。また、建築物を増築又は車庫、物置等の附属建築物を設置するときは、既存の建築物との調和のとれた意匠とする。 3 アマチュア無線のアンテナを設置する場合、アンテナの地盤面からの高さは原則12m以下とする。 4 テレビ受信用アンテナは、原則として屋根およびベランダ等の建築物の付属施設に設置してはならない。ただし、BS、CS等パラボラアンテナについては、屋根を避ける等、景観上支障のないように配慮したものはこの限りでない。 	<ol style="list-style-type: none"> 1 壁面の位置の制限が適用になる建築物については、敷地境界側に下り勾配のある屋根の軒先、庇等から敷地境界線までの距離を、0.7m以上とし、必要に応じて落雪防止の設備を設けるものとする。 2 建築物の意匠は、周囲の環境に調和し、かつ、良好な住宅地にふさわしいものとする。また、建築物を増築又は車庫、物置等の附属建築物を設置するときは、既存の建築物との調和のとれた意匠とする。 3 アマチュア無線のアンテナを設置する場合、アンテナの地盤面からの高さは原則12m以下とする。 4 テレビ受信用アンテナは、原則として屋根およびベランダ等の建築物の付属施設に設置してはならない。ただし、BS、CS等パラボラアンテナについては、屋根を避ける等、景観上支障のないように配慮したものはこの限りでない。 		

(変更後)

建築物の高さの最高限度	<ol style="list-style-type: none"> 1 建築物の最高高さは、地盤面から10m以下、軒高は7m以下とする。 2 原則として敷地造成時の地盤面の高さは変更しないものとする。ただし、出入口や車庫等の築造に伴う削土、築庭に伴う盛土はこの限りでない。 		
壁面の位置の制限	<p>建築物の外壁又はこれに代わる柱の面から敷地境界線までの距離は、建築基準法施行令第135条の22に定める場合を除き、道路側1.5m以上、隣地側1.0m以上とする。</p>		
建築物等の形態又は意匠の制限	<table border="0"> <tr> <td data-bbox="1843 531 2139 1837"> <ol style="list-style-type: none"> 1 壁面の位置の制限が適用になる建築物については、敷地境界側に下り勾配のある屋根の軒先、庇等から敷地境界線までの距離を、0.4m以上とし、必要に応じて落雪防止の設備を設けるものとする。 2 建築物の意匠は、周囲の環境に調和し、かつ、良好な住宅地にふさわしいものとする。また、建築物を増築又は車庫、物置等の附属建築物を設置するときは、既存の建築物との調和のとれた意匠とする。 3 アマチュア無線のアンテナを設置する場合、アンテナの地盤面からの高さは原則12m以下とする。 4 テレビ受信用アンテナは、原則として屋根およびベランダ等の建築物の付属施設に設置してはならない。ただし、BS、CS等パラボラアンテナについては、屋根を避ける等、景観上支障のないように配慮したものはこの限りでない。 </td> <td data-bbox="2154 531 2789 1837"> <ol style="list-style-type: none"> 1 壁面の位置の制限が適用になる建築物については、敷地境界側に下り勾配のある屋根の軒先、庇等から敷地境界線までの距離を、0.7m以上とし、必要に応じて落雪防止の設備を設けるものとする。 2 建築物の意匠は、周囲の環境に調和し、かつ、良好な住宅地にふさわしいものとする。また、建築物を増築又は車庫、物置等の附属建築物を設置するときは、既存の建築物との調和のとれた意匠とする。 3 アマチュア無線のアンテナを設置する場合、アンテナの地盤面からの高さは原則12m以下とする。 4 テレビ受信用アンテナは、原則として屋根およびベランダ等の建築物の付属施設に設置してはならない。ただし、BS、CS等パラボラアンテナについては、屋根を避ける等、景観上支障のないように配慮したものはこの限りでない。 </td> </tr> </table>	<ol style="list-style-type: none"> 1 壁面の位置の制限が適用になる建築物については、敷地境界側に下り勾配のある屋根の軒先、庇等から敷地境界線までの距離を、0.4m以上とし、必要に応じて落雪防止の設備を設けるものとする。 2 建築物の意匠は、周囲の環境に調和し、かつ、良好な住宅地にふさわしいものとする。また、建築物を増築又は車庫、物置等の附属建築物を設置するときは、既存の建築物との調和のとれた意匠とする。 3 アマチュア無線のアンテナを設置する場合、アンテナの地盤面からの高さは原則12m以下とする。 4 テレビ受信用アンテナは、原則として屋根およびベランダ等の建築物の付属施設に設置してはならない。ただし、BS、CS等パラボラアンテナについては、屋根を避ける等、景観上支障のないように配慮したものはこの限りでない。 	<ol style="list-style-type: none"> 1 壁面の位置の制限が適用になる建築物については、敷地境界側に下り勾配のある屋根の軒先、庇等から敷地境界線までの距離を、0.7m以上とし、必要に応じて落雪防止の設備を設けるものとする。 2 建築物の意匠は、周囲の環境に調和し、かつ、良好な住宅地にふさわしいものとする。また、建築物を増築又は車庫、物置等の附属建築物を設置するときは、既存の建築物との調和のとれた意匠とする。 3 アマチュア無線のアンテナを設置する場合、アンテナの地盤面からの高さは原則12m以下とする。 4 テレビ受信用アンテナは、原則として屋根およびベランダ等の建築物の付属施設に設置してはならない。ただし、BS、CS等パラボラアンテナについては、屋根を避ける等、景観上支障のないように配慮したものはこの限りでない。
<ol style="list-style-type: none"> 1 壁面の位置の制限が適用になる建築物については、敷地境界側に下り勾配のある屋根の軒先、庇等から敷地境界線までの距離を、0.4m以上とし、必要に応じて落雪防止の設備を設けるものとする。 2 建築物の意匠は、周囲の環境に調和し、かつ、良好な住宅地にふさわしいものとする。また、建築物を増築又は車庫、物置等の附属建築物を設置するときは、既存の建築物との調和のとれた意匠とする。 3 アマチュア無線のアンテナを設置する場合、アンテナの地盤面からの高さは原則12m以下とする。 4 テレビ受信用アンテナは、原則として屋根およびベランダ等の建築物の付属施設に設置してはならない。ただし、BS、CS等パラボラアンテナについては、屋根を避ける等、景観上支障のないように配慮したものはこの限りでない。 	<ol style="list-style-type: none"> 1 壁面の位置の制限が適用になる建築物については、敷地境界側に下り勾配のある屋根の軒先、庇等から敷地境界線までの距離を、0.7m以上とし、必要に応じて落雪防止の設備を設けるものとする。 2 建築物の意匠は、周囲の環境に調和し、かつ、良好な住宅地にふさわしいものとする。また、建築物を増築又は車庫、物置等の附属建築物を設置するときは、既存の建築物との調和のとれた意匠とする。 3 アマチュア無線のアンテナを設置する場合、アンテナの地盤面からの高さは原則12m以下とする。 4 テレビ受信用アンテナは、原則として屋根およびベランダ等の建築物の付属施設に設置してはならない。ただし、BS、CS等パラボラアンテナについては、屋根を避ける等、景観上支障のないように配慮したものはこの限りでない。 		

(変更前)

屋外広告物の制限	屋外広告物は、周辺の景観及び環境を損なわないよう表示、設置する。	原則として屋外広告物は設置してはならない。ただし設置する必要がある場合は、次の要件を全て満たすものとする。 1 土地の所有者等が設置する自己専用のも 2 周囲の環境に調和し、かつ、良好な住宅地にふさわしいもの 3 屋上広告塔、屋上広告板以外のもの 4 表示面積が0.5㎡以下のもの 5 設置数は1ヶ所
かき又はさくの構造の制限	道路および隣地境界に面するかき又はさくは、原則として生垣以外は設置してはならない。ただし、ブロック塀又はフェンス等の敷地の地盤面からの高さを道路側0.6m以下、隣地側1.2m以下とした場合はこの限りでない。	道路及び隣地境界に面するかき又はさくは、原則として生垣、又は開放的な木製の柵以外は設置してはならない。ただし、透視可能なフェンス等で周辺環境と調和した色彩の場合は設置可能とする。なお、生垣を設置する場合の地盤面からの高さは1.2m以下、木製の柵又はフェンス等を設置する場合の地盤面からの高さは、0.6m以下とする。
擁壁の改廃の制限	敷地造成時に設置された擁壁の改廃は行わないものとする。ただし、次に掲げるものはこの限りでない。 1 道路の隅切部以外の場所において出入口及び車庫等を確保するために行う改廃 2 敷地造成時の開口部を狭くするための築造 なお、新たに築造する擁壁の材質は敷地造成時のものと同一又は類似のものとし、勾配、高さおよび位置は既設擁壁と同一のものとする。	

(変更後)

屋外広告物の制限	屋外広告物は、周辺の景観及び環境を損なわないよう表示、設置する。	原則として屋外広告物は設置してはならない。ただし設置する必要がある場合は、次の要件を全て満たすものとする。 1 土地の所有者等が設置する自己専用のも 2 周囲の環境に調和し、かつ、良好な住宅地にふさわしいもの 3 屋上広告塔、屋上広告板以外のもの 4 表示面積が0.5㎡以下のもの 5 設置数は1ヶ所
かき又はさくの構造の制限	道路および隣地境界に面するかき又はさくは、原則として生垣以外は設置してはならない。ただし、ブロック塀又はフェンス等の敷地の地盤面からの高さを道路側0.6m以下、隣地側1.2m以下とした場合はこの限りでない。	道路及び隣地境界に面するかき又はさくは、原則として生垣、又は開放的な木製の柵以外は設置してはならない。ただし、透視可能なフェンス等で周辺環境と調和した色彩の場合は設置可能とする。なお、生垣を設置する場合の地盤面からの高さは1.2m以下、木製の柵又はフェンス等を設置する場合の地盤面からの高さは、0.6m以下とする。
擁壁の改廃の制限	敷地造成時に設置された擁壁の改廃は行わないものとする。ただし、次に掲げるものはこの限りでない。 1 道路の隅切部以外の場所において出入口及び車庫等を確保するために行う改廃 2 敷地造成時の開口部を狭くするための築造 なお、新たに築造する擁壁の材質は敷地造成時のものと同一又は類似のものとし、勾配、高さおよび位置は既設擁壁と同一のものとする。	

(変更前)

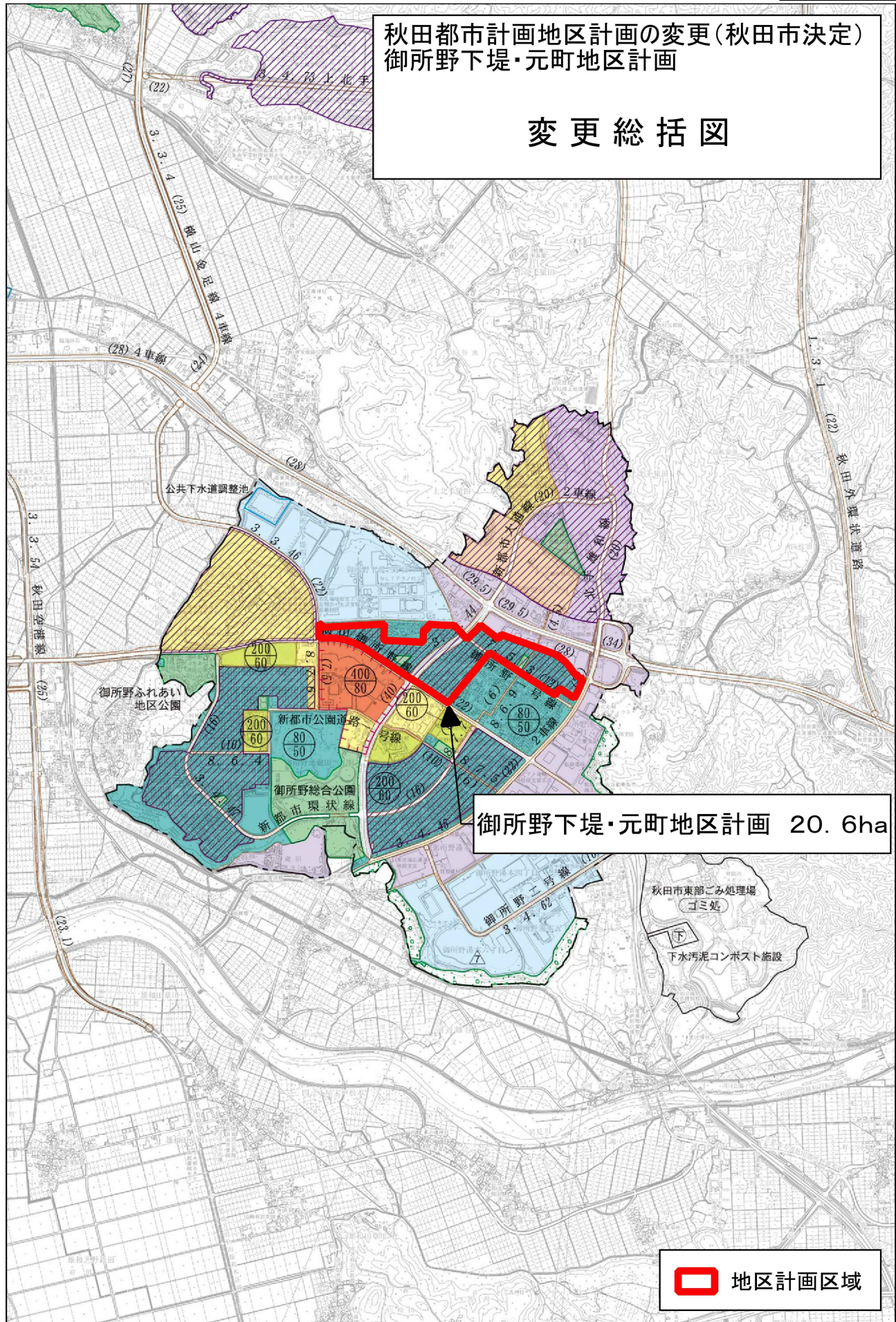
	開口部の間口の制限	敷地の出入口および車庫等の開口部の間口の合計は、次のうち小さい方の値を限度とする。ただし、兼用住宅において来客用の車庫等を確保する場合は、大きい方の値を限度として構わない。 なお、隅切部には、敷地の出入口および車庫等の開口部は設置しないものとする。 1 10m(400㎡以上の敷地では14m、さらに敷地面積が200㎡増すごとに4m緩和する。) 2 敷地の接道間口(複数の道路に面する場合は最も長い間口)から2m引いた値
	沿道植栽帯の改廃の制限	敷地造成時に設置された沿道植栽帯の改廃は行わないものとする。ただし、次に掲げるものはこの限りでない。 1 道路の隅切部以外の場所において出入口および車庫等を確保するために行う改廃 2 造成時の開口部を狭くするための築造 なお、沿道植栽帯が設置されていない敷地においても、接道部の緑化や生垣等により、道路沿いの植栽に努めるものとする。

(変更後)


	開口部の間口の制限	敷地の出入口および車庫等の開口部の間口の合計は、次のうち小さい方の値を限度とする。ただし、兼用住宅において来客用の車庫等を確保する場合は、大きい方の値を限度として構わない。 なお、隅切部には、敷地の出入口および車庫等の開口部は設置しないものとする。 1 10m(400㎡以上の敷地では14m、さらに敷地面積が200㎡増すごとに4m緩和する。) 2 敷地の接道間口(複数の道路に面する場合は最も長い間口)から2m引いた値
	沿道植栽帯の改廃の制限	敷地造成時に設置された沿道植栽帯の改廃は行わないものとする。ただし、次に掲げるものはこの限りでない。 1 道路の隅切部以外の場所において出入口および車庫等を確保するために行う改廃 2 造成時の開口部を狭くするための築造 なお、沿道植栽帯が設置されていない敷地においても、接道部の緑化や生垣等により、道路沿いの植栽に努めるものとする。

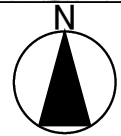
秋田都市計画地区計画の変更(秋田市決定)
御所野下堤・元町地区計画

変更総括図

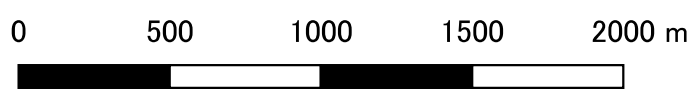


御所野下堤・元町地区計画 20.6ha

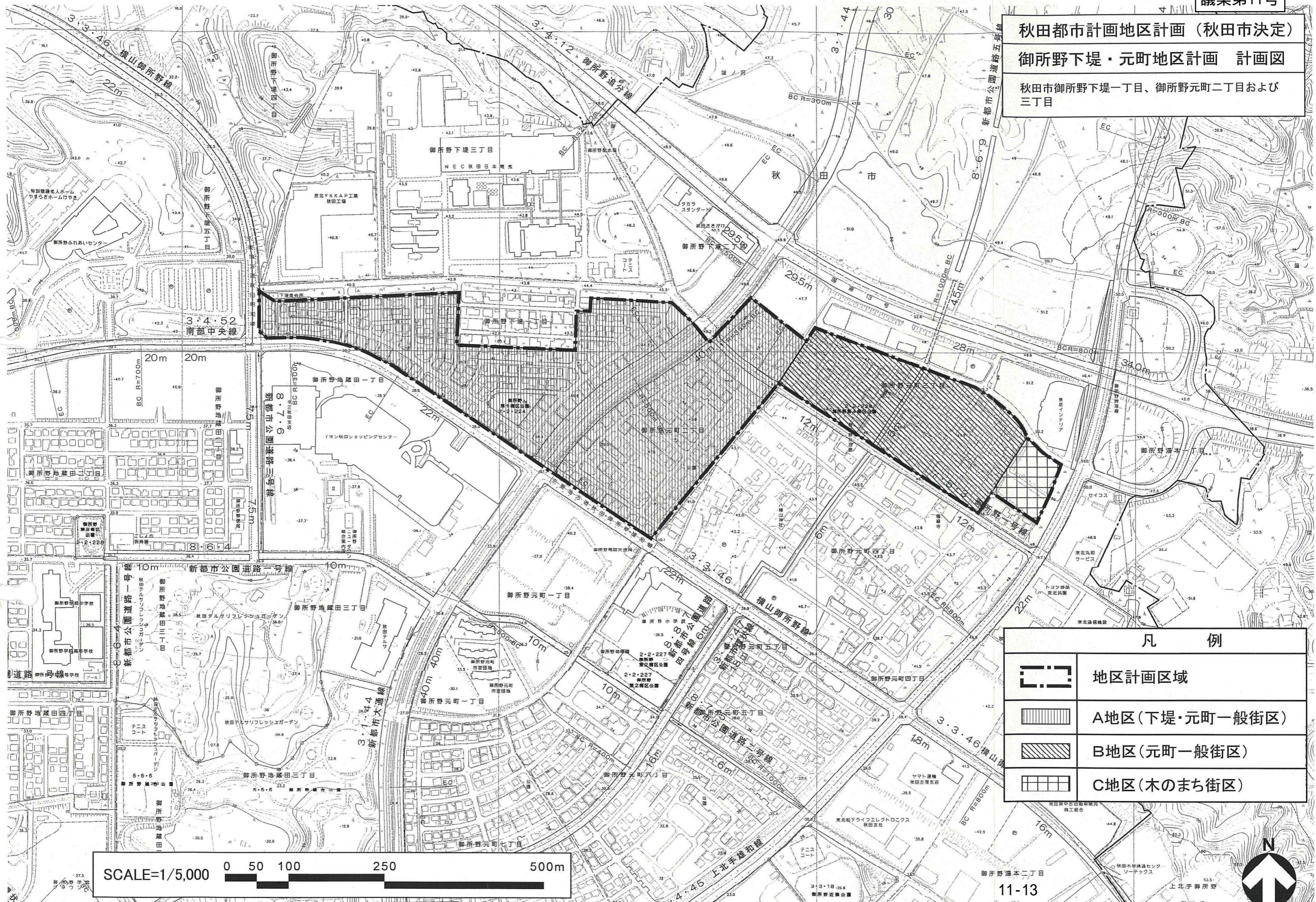
 地区計画区域


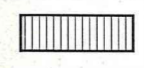


SCALE 1:25000



秋田都市計画地区計画（秋田市決定）
 御所野下堤・元町地区計画 計画図
 秋田市御所野下堤一丁目、御所野元町二丁目および三丁目



凡 例	
	地区計画区域
	A地区(下堤・元町一般街区)
	B地区(元町一般街区)
	C地区(木のまち街区)

